Tribunal Superior de Cuentas



INFORME CONSOLIDADO DE RENDICIÓN DE CUENTAS Y

CONFIABILIDAD DE LAS AUDITORIAS INTERNAS MUNICIPALES

2024

Nº 001/GASM-2025

TOMO I-III

TEGUCIGALPA M.D.C. 31 DE AGOSTO DE 2025

0001

TABLA DE CONTENIDO

SIGLAS Y ABREVIATURAS **1**

PRESENTACIÓN **5**

CAPÍTULO I: INFORMACIÓN INTRODUCTORIA **7**

MOTIVOS DE LA REVISIÓN 7

OBJETIVO GENERAL 7

OBJETIVOS ESPECIFICOS 7

ALCANCE DE LA REVISIÓN 8

METODOLOGÍA 8

BASE LEGAL 9

FUENTES DE INFORMACIÓN 9

CAPÍTULO II: CONTEXTO OPERATIVO DE LA RENDICIÓN DE CUENTAS **10**

RESULTADOS DE LA RECEPCIÓN Y REVISIÓN DE LOS INFORMES DE RENDICIÓN DE CUENTAS DE LAS MUNICIPALIDADES 10

CAPÍTULO III: EVALUACIÓN DEL PRESUPUESTO MUNICIPAL Y SU COMPORTAMIENTO **16**

INGRESOS MUNICIPALES 18

TRANSFERENCIAS GUBERNAMENTALES A LAS MUNICIPALES 23

OTRAS TRANSFERENCIAS EFECTUADAS POR EL GOBIERNO CENTRAL 25

EVALUACIÓN DE LA ASIGNACIÓN PRESUPUESTARIA QUE POR LEY CORRESPONDE A LA OFICINA DE LA MUJER 27

EGRESOS MUNICIPALES 32

EJECUCIÓN PRESUPUESTARIA POR GRUPO DE GASTO 32

ANÁLISIS DE LA DISPONIBILIDAD PRESUPUESTARIA Y FINANCIERA DE LAS MUNICIPALIDADES 35

DEUDA MUNICIPAL CON EL SISTEMA BANCARIO NACIONAL 41

COMPORTAMIENTO DE LA DEUDA MUNICIPAL 41

VARIACIÓN INTERANUAL DE LA DEUDA MUNICIPAL 42

DESTINO DE LAS OBLIGACIONES CONTRATADAS 46

TIPOS DE OPERACIÓN 47

TASA DE INTERÉS 49

CARTERA DE CREDITO MUNICIPAL CON MOROSIDAD 51

CONTINGENCIAS FISCALES 52

INGRESOS POR PRÉSTAMOS REGISTRADOS EN LA LIQUIDACIÓN DEL PRESUPUESTO 54

EGRESOS POR PRÉSTAMOS REGISTRADOS EN LA LIQUIDACIÓN DEL PRESUPUESTO 55

REGISTROS QUE REQUIEREN ATENCIÓN ESPECIAL 56

INGRESOS Y EGRESOS EXTRAPRESUPUESTARIOS 58

CAPÍTULO V: FIDEICOMISOS **60**

CAPÍTULO VI: MANCOMUNIDADES **64**

PRESENTACIÓN 64
PRESUPUESTO DE LAS MANCOMUNIDADES 65
CAPÍTULO VII: EMPRESAS MUNICIPALES 71
PRESENTACIÓN 71
INGRESOS Y EGRESOS 72
ESTADO DE SITUACIÓN FINACIERA 73
DEUDA CON EL SISTEMA BANCARIO NACIONAL 75
CAPÍTULO VIII: ANÁLISIS GENERAL INDIVIDUALIZADO DE LA REVISIÓN DE LOS INFORMES DE RENDICIÓN DE CUENTAS 78
CONCLUSIONES Y RECOMENDACIONES 79
CONCLUSIONES 79
RECOMENDACIONES 81
CAPÍTULO IX: CONFIABILIDAD DEL CONTROL DE LAS UNIDADES DE AUDITORÍA INTERNA MUNICIPAL 83
INFORMACIÓN INTRODUCTORIA 83
MOTIVOS DE LA EVALUACIÓN 83
OBJETIVOS DE LA EVALUACIÓN 83
ALCANCE 84
METODOLOGÍA 85
BASE LEGAL 86
EXISTENCIA, ESTRUCTURA Y CONFORMACIÓN DE LAS UNIDADES DE AUDITORÍA INTERNA MUNICIPAL 88
NOMBRAMIENTO Y SEPARACIÓN DEL PERSONAL QUE CONFORMA LAS UNIDADES DE AUDITORÍA INTERNA MUNICIPAL 88
UNIVERSO DE UNIDADES DE AUDITORIA INTERNA EN EL SECTOR MUNICIPAL 89
NÚMERO DE UNIDADES DE AUDITORÍA INTERNA MUNICIPAL 91
ANÁLISIS DEL PERFIL PROFESIONAL DE LOS AUDITORES QUE CONFORMAN LAS UNIDADES DE AUDITORÍA INTERNA MUNICIPAL 98
ANÁLISIS DE LA ESTRUCTURA ORGANIZACIONAL DE LAS UNIDADES DE AUDITORÍA INTERNA MUNICIPAL 105
SUPERVISIÓN Y ASISTENCIA TÉCNICA BRINDADA A LAS UNIDADES DE AUDITORÍA INTERNA MUNICIPAL Y RESULTADOS OBTENIDOS 110
ASISTENCIA TÉCNICA Y SUPERVISIÓN BRINDADA A LAS UNIDADES DE AUDITORÍA INTERNA MUNICIPAL (IN SITU Y EN ESCRITORIO) 110
SISTEMA DE ASISTENCIA TÉCNICA Y SUPERVISIÓN DE LAS UNIDADES DE AUDITORÍA INTERNA MUNICIPAL (SATS) 113
INSTRUMENTOS DISEÑADOS Y PROPORCIONADOS A LAS UNIDADES DE AUDITORÍA INTERNA MUNICIPAL 115
EVALUACIÓN DEL AVANCE EN LA EJECUCIÓN DEL PLAN OPERATIVO ANUAL DE LAS UNIDADES DE AUDITORÍA INTERNA MUNICIPAL 116
AUDITORÍAS REALIZADAS E INFORMES EMITIDOS POR LAS UNIDADES DE AUDITORÍA INTERNA MUNICIPAL 118

EVALUACIÓN DE LA ORGANIZACIÓN Y DESEMPEÑO DE LAS UNIDADES DE AUDITORÍA INTERNA MUNICIPAL 121
CONFIABILIDAD DE LA FUNCIÓN DE AUDITORÍA INTERNA COMO UNA TÉCNICA DE CONTROL INTERNO EN LAS MUNICIPALIDADES 131
LIMITANTES PARA EJERCER LA FUNCIÓN DE AUDITORÍA INTERNA 132
CONCLUSIONES 136
RECOMENDACIONES 138
ANEXOS 140
ANEXO 1 141
MUNICIPALIDADES OBJETO DE SUBSANACIÓN DEL INFORME DE RENDICIÓN DE CUENTAS EJERCICIO FISCAL 2024 141
ANEXO 2 144
PRESUPUESTO MUNICIPAL DE INGRESOS Y EGRESOS 144
ANEXO 3 165
RECAUDACIÓN DE INGRESOS MUNICIPALES CLASIFICADOS EN INGRESOS CORRIENTES Y DE CAPITAL 165
ANEXO 4 176
TRANSFERENCIAS ORDINARIAS DEL GOBIERNO CENTRAL A LAS MUNICIPALIDADES 176
ANEXO 5 186
TRANSFERENCIAS A LAS MUNICIPALIDADES POR CONCEPTO DE CAMINOS PRODUCTIVOS E INFRAESTRUCTURA ESCOLAR 186
ANEXO 6 196
PRESUPUESTO Y EJECUCIÓN DEL PROGRAMA DE ATENCIÓN A LA MUJER (5% DE LA TRANSFERENCIA ORDINARIA) 196
ANEXO 7 215
EJECUCIÓN DE EGRESOS MUNICIPALES CLASIFICADOS EN GASTOS DE FUNCIONAMIENTO Y DE CAPITAL 215
ANEXO 8 225
SALDO EN CAJA Y BANCOS 225
ANEXO 9 235
DEUDA MUNICIPAL CON EL SISTEMA NACIONAL BANCARIO E INGRESOS Y EGRESOS REPORTADOS EN LA RENDICIÓN DE CUENTAS POR CONCEPTO DE PRÉSTAMOS 235
ANEXO 10 245
SALDO EN LIBROS Y SALDO EN BANCOS: NOTAS DE CRÉDITO, NOTAS DE DÉBITO, CHEQUES EMITIDOS Y NO COBRADOS, DEPÓSITOS EN TRÁNSITO, ERROR EN LIBROS Y ERROR EN BANCOS 245
ANEXO 11 264
INGRESOS Y EGRESOS EXTRAPRESUPUESTARIOS 264
ANEXO 12 269
PRESUPUESTO DE INGRESOS Y EGRESOS DE LAS MANCOMUNIDADES 269
ANEXO 13 276
EJECUCIÓN DE EGRESOS DE MANCOMUNIDADES 276
ANEXO 14 280

DEUDA DE LAS EMPRESAS MUNICIPALES REPORTADA POR LA COMISIÓN NACIONAL DE BANCOS Y SEGUROS 280
ANEXO 15 285
ANÁLISIS GENERAL INDIVIDUALIZADO DE LA REVISIÓN DE LOS INFORMES DE RENDICIÓN DE CUENTAS 285
ANEXO No. 16 2264
MUNICIPALIDADES PENDIENTES DE NOMBRAMIENTO DEL AUDITOR INTERNO 2264
ANEXO No. 17 2267
EMPRESAS MUNICIPALES CON O SIN NOMBRAMIENTO DE AUDITORES INTERNOS 2267
ANEXO No. 18 2269
MANCOMUNIDADES CON O SIN NOMBRAMIENTO DE AUDITOR INTERNO 2269
ANEXO No. 19 2273
RESULTADOS DE LA EVALUACIÓN DEL AVANCE, EN LA EJECUCIÓN DE LAS ACTIVIDADES PROGRAMADAS EN PLAN OPERATIVO ANUAL, DE LAS UNIDADES DE AUDITORÍA INTERNA MUNICIPAL EJERCICIO 2024 2273
ANEXO No. 20 2288
MONTOS EXAMINADOS Y RECOMENDACIONES FORMULADAS POR LAS UNIDADES DE AUDITORÍA INTERNA MUNICIPAL 2288
ANEXO No. 21 2308
CONFIABILIDAD DEL CONTROL EJERCIDO POR LAS UNIDADES DE AUDITORÍA INTERNA MUNICIPAL 2308

SIGLAS Y ABREVIATURAS

SIGLAS	DESCRIPCIÓN
AECID	Agencia Española de Cooperación Internacional para el Desarrollo
AMHON	Asociación de Municipios de Honduras
AMUPROLAGO	Asociación de Municipios del Lago de Yojoa y su Área de Influencia
AMSURP	Asociación de Municipios del Sur del Paraíso
AMUPROLAGO	Asociación de Municipios del Lago de Yojoa y su Área de Influencia
AMVAS	Asociación de Municipios del Valle de Sesecapa
AMFI	Asociación de Municipios Fronterizos de Intibucá
ASAN	Aguas de San Antonio
ASANIC	Unidad de Servicios Públicos
CAFEG	Consejo Intermunicipal CAFEG
CN	Congreso Nacional
CNBS	Comisión Nacional de Bancos y Seguros
CODEMUSSBA	Consejo de Municipios del Sur de Santa Bárbara
COLOSUCA	Mancomunidad de Municipios Lencas del Centro de Lempira
CRA	Consejo Regional Ambiental
DFAISM	Departamento de Fiscalización de Auditoría Interna del Sector Municipal
DIMATELA	División Municipal de Aguas de Tela
EM	Empresa Municipal
EMAS	Empresa Municipal de Agua y Saneamiento de San Marcos de Colón
EMASAR	Empresa Municipal de Aguas de Santa Rosa
FTM	Fondo de Transparencia Municipal
GASM	Gerencia de Auditoría Sector Municipal
INTOSAI	La Organización Internacional de Entidades Fiscalizadoras Superiores
LOTSC	Ley Orgánica del Tribunal Superior de Cuentas
MAFRON	Mancomunidad de Municipios Fronterizos
MAMBOCAURE	Mancomunidad de Municipios del Cerro de la Botija y El Guanacaure
MAMCEPAZ	Mancomunidad de Municipios del Centro de la Paz
MAMLESIP	Mancomunidad de Municipios Lencas de la Sierra de la Paz
MAMNO	Mancomunidad de Municipios del Norte de Olancho
MAMSA	Mancomunidad de Municipios Mártires de la Sierra de Agalta
MAMUDEC	Mancomunidad para la Protección y Desarrollo de los Municipios y la Zona Forestal Protegida del Embalse El Cajón
MAMUCA	Mancomunidad de Municipios del Centro de Atlántida
MAMUCOL	Mancomunidad de Municipios de Colón

SIGLAS	DESCRIPCIÓN
MAMUDEC	Mancomunidad para la protección y desarrollo de los municipios de la zona forestal protegida el Embalse el Cajón, Comayagua, Cortés y Yoro
MAMUGAH	Mancomunidad de Municipios Garífunas de Honduras
MAMUMH	Mancomunidad de Municipios de la mosquitia hondureña
MAMUNI	Mancomunidad de Municipios del norte de Intibucá
MAMSA	Mancomunidad de Municipios Mártires de la Cierra de Agalta
MAMSURFRAM	Mancomunidad de Municipios del Sur de Francisco Morazán
MAMSURPAZ	Mancomunidad de Municipios del Sur de la Paz
MANCOM	Mancomunidad
MANCORSARIC	Mancomunidad de Municipios de Copán Ruinas, Santa Rita, Cabañas
MANCOSOL	Mancomunidad de Municipios de Sur Oeste de Lempira
MANCURISJ	Mancomunidad Cuenca del Rio San Juan
MANLE	Mancomunidad Lenca Eramani
MANOFM	Mancomunidad de Municipios del Norte y Occidente de Francisco Morazán
MANORCHO	Mancomunidad de Municipios del Norte de Choluteca
MANORPA	Mancomunidad de Municipios del Norte de El Paraíso Dos Departamentos
MANSUCOPA	Mancomunidad de Municipios del Suroeste del Valle de Comayagua
MANVASEN	Mancomunidad de Municipios del Valle de Sensenti
MAPANCE	Mancomunidad de Municipios Parque Nacional Montaña de Celaque
MAVAQUI	Mancomunidad de Municipios de Los Valles de Quimistan
MMGH	Mancomunidad de Municipios del Golfo de Honduras Dos Países Honduras-Guatemala
MOCALEMPA	Mancomunidad de Municipios del Sur de Lempira Rios Mocal y Lempa
MUNASBAR	Mancomunidad de Municipios de la Región Sur Oeste de Santa Bárbara
MTFRL	Mancomunidad Trinacional Fronteriza Rio Lempa
NASMAR	Mancomunidad de los Municipios del Sur
NOGENAIG	Normas Generales de Auditoría Interna Gubernamental
ONADICI	Oficina Nacional de Desarrollo Integral del Control Interno
PDM	Plan de Desarrollo Municipal
POA	Plan Operativo Anual
PUCA	Mancomunidad de Municipios del Norte de Lempira
RR. HH.	Recursos Humanos
SAMI	Sistema de Administración Municipal Integrado
SATS	Sistema de Asistencia Técnica y Supervisión

SIGLAS	DESCRIPCIÓN
SEFIN	Secretaría de Finanzas
SERMUCAT	Servicios Municipales de Catacamas
SERMUNAC	Servicios Municipales de Nacaome
SERMUNAST	Servicio Municipal de Agua y Saneamiento de Tocoa
SGJD	Secretaría de Gobernación, Justicia y Descentralización
SIT	Secretaría de Infraestructura y Transporte
S.A. de C.V.	Sociedad Anónima de Capital Variable
TSC	Tribunal Superior de Cuentas
UAI	Unidad de Auditoría Interna
UAIM	Unidad de Auditoría Interna Municipal
UDM	Unidad de Desarrollo Municipal
UMA	Unidad Municipal Ambiental
UMAPS	Unidad Municipal de Agua Potable y Saneamiento
ZMVS	Zona Metropolitana del Valle de Sula cuatro Departamentos

Se prohíbe la reproducción total o parcial del texto, gráficas y cifras que figuran en el presente informe para ser utilizada por personas naturales o jurídicas con fines lucrativos. La información y análisis podrá ser utilizada en estudios, investigaciones o similares, siempre y cuando se mencione como fuente el presente Informe de Rendición de Cuentas; no obstante, esta institución no asume la responsabilidad legal alguna o de cualquier otra índole, por la manipulación, interpretación personal y uso de dicha información.

PRESENTACIÓN

El presente informe tiene como propósito fundamental dar a conocer los resultados de la recepción, revisión y análisis de los Informes de Rendición de Cuentas, correspondientes al ejercicio fiscal del año 2024, presentados por las Municipalidades, Mancomunidades y Empresas Municipales ante el Tribunal Superior de Cuentas (TSC). Este proceso se enmarca en el cumplimiento al Artículo 32 de la Ley Orgánica del TSC (LOTSC), la cual establece como deber legal informar al Congreso Nacional (CN) sobre la liquidación del Presupuesto de Ingresos y Egresos de la República. Adicionalmente la norma revela que dichas liquidaciones deben presentarse al Tribunal dentro de los cuatro (4) meses siguientes del cierre del ejercicio fiscal.

El informe está organizado en secciones temáticas que permiten comprender de forma integral su contenido, incluye una evaluación del nivel de cumplimiento de las municipalidades con respecto a dicha obligación, identificación de aquellas municipalidades que presentaron deficiencias en la entrega de los informes, inconsistencias en la documentación, o que incumplieron completamente con la presentación del Informe de Rendición de Cuentas del ejercicio 2024, análisis del comportamiento del presupuesto en sus diferentes dimensiones: planificación, ejecución, disponibilidad financiera, endeudamiento, conformación de fideicomisos y cumplimiento de programas con enfoque de género. Se incluye un análisis general del desempeño financiero administrativo de cada una de las Municipalidades, Mancomunidades y Empresas Municipales que presentaron su informe de Rendición de Cuentas dentro del plazo establecido. Al final de este se encuentran las conclusiones y recomendaciones orientadas a fortalecer la gestión de estas instituciones.

La Rendición de Cuentas responsable es un pilar fundamental para garantizar la transparencia en el uso de los fondos, bienes y recursos públicos, la eficiencia en la gestión financiera y el fortalecimiento de la gobernanza de las entidades municipales. A través del Informe Consolidado de Rendición de Cuentas, el Tribunal no solo cumple con su rol de ente Fiscalizador, sino que proporciona insumos importantes para la toma de decisiones en los distintos niveles del sector público, en particular para el Congreso Nacional, que, con base en el contenido de este informe consolidado, puede orientar sus decisiones sobre la aprobación del presupuesto y otras políticas públicas para regular la gestión municipal.

La información contenida en este documento fue complementada con fuentes primarias tales como registros del Sistema de Administración Municipal Integrado (SAMI), que es el sistema gubernamental de uso obligatorio para el registro de las operaciones presupuestarias, financieras; base de datos del endeudamiento municipal proporcionado por la Comisión Nacional de Bancos y Seguros (CNBS), reportes de Secretaría de Finanzas (SEFIN), respecto a transferencias ordinarias y extraordinarias (Caminos Productivos y Ejecución de Proyectos de Reconstrucción, Mantenimiento y Reparación de la Infraestructura Escolar) realizadas a las municipalidades y documentación soporte proporcionada por las mismas entidades municipales.

Asimismo, es importante mencionar que, en el Artículo 32 de la Ley Orgánica del Tribunal Superior de Cuentas, se establece que éste, deberá informar al Congreso Nacional sobre el cumplimiento de planes operativos y confiabilidad del control de las auditorías internas; por lo que se incluyen en el presente informe, un análisis de la estructura, integración, perfiles profesionales, nivel de rotación, resultados de la evaluación del avance en el cumplimiento de las actividades programadas por las Unidades de Auditoría Interna Municipal en los Planes Operativos Anuales correspondientes al ejercicio 2024; así como la evaluación de la organización

y el desempeño de una muestra de Unidades de Auditoría Interna, tomando como base las funciones establecidas en la Ley Orgánica del Tribunal Superior de Cuentas, Ley de Municipalidades y sus respectivos reglamentos.

Finalmente, con base en los elementos antes descritos, se incluye la opinión acerca de la confiabilidad del control ejercido por Unidades de Auditoría Interna Municipal durante el ejercicio objeto de evaluación.



CAPÍTULO I: INFORMACIÓN INTRODUCTORIA

MOTIVOS DE LA REVISIÓN

La revisión se efectuó en cumplimiento al Artículo 32 de la Ley Orgánica del TSC que establece: "RENDICIÓN DE LA CUENTA GENERAL DEL ESTADO.- Sin perjuicio de lo establecido en el Artículo 227 de la Constitución de la República, dentro de los tres (3) meses siguientes de recibir las liquidaciones indicadas en el Párrafo Segundo de este Artículo, el Tribunal debe informar al Congreso Nacional sobre la liquidación del Presupuesto General de Ingresos y Egresos de la República y de las instituciones del Sector Público…"; así como lo establecido en el Artículo 290 del Decreto Legislativo N°62-2023, contentivo del Presupuesto General de Ingresos y Egresos de la República, Ejercicio 2024.

OBJETIVO GENERAL

Informar al Congreso Nacional de la República sobre la liquidación del Presupuesto de las Municipalidades, Mancomunidades y Empresas Municipales, ejercicio fiscal 2024 y otros hechos importantes encontrados en la revisión.

OBJETIVOS ESPECIFICOS

1. Informar sobre el número de informes de Rendición de Cuentas presentados por las Municipalidades, Mancomunidades y Empresas Municipales al Tribunal Superior de Cuentas, correspondiente al ejercicio fiscal 2024.

2. Generar datos estadísticos y con base en estos, el análisis del comportamiento de los Presupuestos de Ingresos y Egresos de las entidades municipales y ejecución del mismo.

3. Conocer los montos que, en concepto de Transferencias Ordinarias y otras Transferencias Gubernamentales, realizó el Gobierno Central a las Municipalidades durante el año 2024 y efectuar un análisis sobre su comportamiento en los últimos años.

4. Determinar si las municipalidades cuentan con una planificación con enfoque de género, destinando el 5% de la transferencia ordinaria del Gobierno Central a la conformación y funcionamiento de Oficinas Municipales de la Mujer, con el fin de ejecutar programas, proyectos y servicios que promuevan la igualdad de género y el ejercicio pleno de los derechos humanos de las mujeres en las distintas etapas de su vida, en coherencia con los ejes de la Política Nacional de la Mujer y bajo principios de inclusión, no discriminación y equidad.

5. Conocer los saldos que en concepto de la Deuda mantenían las Municipalidades al 31 de diciembre de 2024, con el Sistema Financiero Nacional, así como el comportamiento, concentración, variación interanual, antigüedad de saldos, destino, forma de pago, tasas de interés, morosidad y concentración por acreedor financiero de la cartera de crédito

municipal. Asimismo, los montos presupuestados y registrados en los informes de rendición de cuentas, tanto en Ingresos como en Egresos para estos Pasivos.

6. Confirmar la existencia y origen de las Contingencias Fiscales y su comportamiento en los últimos años.

7. Informar que municipalidades han constituido Fideicomisos y el saldo contable que reflejan al 31 de diciembre de 2024 y su status.

8. Presentar un análisis individualizado de las liquidaciones presupuestarias de las Municipalidades, Mancomunidades y Empresas Municipales, indicando las principales incidencias sobre estas liquidaciones.

ALCANCE DE LA REVISIÓN

La revisión incluye doscientos noventa y cinco (295) informes de rendición de cuentas de Municipalidades, treinta y nueve (39) de Mancomunidades y doce (12) de Empresas Municipales, totalizando trescientos cuarenta y seis (346) revisiones.

METODOLOGÍA

Para efectos de la revisión de los informes de rendición de cuentas, ejercicio fiscal 2024, se realizaron las siguientes gestiones y actividades:

1. Emisión, Publicación (en la página web del TSC) y envío (por correo electrónico a todas las entidades municipales) de la Circular No. 001/2025-PRESIDENCIA, para reiterar a las autoridades locales sobre la obligación del cumplimiento a los Artículos 32 de la Ley Orgánica del TSC y 290 del Decreto Legislativo N°62-2023; estableciendo en la misma, la forma de presentación de los informes de Rendición de Cuentas, correspondiente al Ejercicio Fiscal 2024.

2. Revisión general del 100%, de los Informes presentados por las Municipalidades, las Mancomunidades y las Empresas Municipales, verificando el cumplimiento a la norma que regula la fecha de presentación de documentación.

3. Revisión del formato impreso que contiene el informe de rendición de cuentas, acta de aprobación por parte de la máxima autoridad (Corporación municipal), saldos de constancias bancarias, opinión de auditor (a) interno, contratos de préstamos y ejecución asignación presupuestaria Oficina de la Mujer.

4. Para efectos de Consolidación del Presupuesto de Ingresos y Egresos, se incluyeron 297 municipios que mantienen registros en el Sistema de Administración Municipal Integrado (SAMI) al 31 de diciembre de 2024. Para efectos de la consolidación de la Transferencia que efectuó el Gobierno Central en el año 2024, se consolidó información de los doscientos noventa y ocho municipios.

5. Consolidación de los saldos del endeudamiento municipal al 31/12/2024, con base en la información proporcionada por la Comisión Nacional de Bancos y Seguros (CNBS).

6. Consolidación de las Transferencias Ordinarias, efectuadas por el Gobierno Central a las Municipalidades y otras Transferencias Gubernamentales (Caminos Productivos e Infraestructura Escolar).

7. Consolidación de Ingresos, Egresos, Deuda con el Sistema Financiero Nacional y resaltar otros hechos de importancia encontrados en los informes de rendición de cuentas de las Mancomunidades y Empresas Municipales.

Es importante mencionar que, para el presente ejercicio el Pleno de Magsitrados del Tribunal Superior de Cuentas, autorizó la metodología de subsanaciones a efectos de garantizar que la mayor parte de instituciones municipales lograran cumplir con la presentación de su Informe de Rendición de Cuentas.

De la revisión efectuada a los informes, para el período comprendido del 01 de enero al 31 de diciembre de 2024, encontramos incumplimientos reiterativos a la Ley Orgánica del Tribunal Superior de Cuentas (LOTSC) en cuanto a la falta de presentación de los Informes de Rendición de Cuentas, deficiencias e incidencias importantes que damos a conocer a través de este informe igual que en años anteriores, con el propósito que sean consideradas por las autoridades municipales para fortalecer la Transparencia y la Rendición de Cuentas, así como el control interno y de la gestión municipal.

BASE LEGAL

1. Constitución de la República
2. Ley Orgánica del TSC y su Reglamento
3. Ley Orgánica de Presupuesto y su Reglamento
4. Disposiciones Generales del Presupuesto de Ingresos y Egresos de la República 2024.
5. Ley de Municipalidades y su Reglamento
6. Manual y Formas para la Rendición de Cuentas Municipales

FUENTES DE INFORMACIÓN

1. Informes de Rendición de Cuentas, ejercicio fiscal 2024 de Municipalidades, Mancomunidades y Empresas Municipales.
2. Comisión Nacional de Bancos y Seguros (CNBS)
3. Secretaría de Gobernación, Justicia y Descentralización (SGJD)
4. Secretaría de Finanzas (SEFIN)
5. Secretaría de Infraestructura y Transporte (SIT)
6. Sistema de Administración Municipal Integrado (SAMI)
7. Sistema de Administración Financiera Integrada (SIAFI)

CAPÍTULO II: CONTEXTO OPERATIVO DE LA RENDICIÓN DE CUENTAS

Desde la creación del Tribunal Superior de Cuentas (TSC) fue imperativo que el país contara con un sistema de rendimiento de cuentas de los gestores de los fondos, bienes y recursos públicos; y que las cuentas presentadas reflejen la realidad de la gestión económica, respeten la legalidad y que demuestren las autoridades que la gestión de los recursos se realiza con criterios de eficiencia, eficacia y economía.

En este contexto, la Ley Orgánica del Tribunal Superior de Cuentas (LOTSC) establece que todas instituciones públicas deben enviar al Tribunal dentro de los primeros cuatro (4) meses siguientes del cierre Ejercicio Fiscal, las liquidaciones presupuestarias correspondientes, conformando así el Informe de Rendición de Cuentas.

Particularmente las Municipalidades, Mancomunidades y Empresas Municipales deben elaborar su Informe de Rendición de Cuentas respetando los catorce (14) formatos establecidos en el Manual y Formas para la Rendición de Cuentas, dando a conocer la gestión de su presupuesto y la gestión financiera dentro período del comprendido del 01 de enero al 31 de diciembre del año en liquidación. Esta información debe presentarse al TSC una vez al año, estableciendo la Ley como fecha máxima de presentación el 30 de abril del año siguiente al cierre fiscal, es decir que posterior al cierre del ejercicio fiscal las Municipalidades tienen cuatro (4) meses para presentar su información al Ente Contralor del Estado. Una vez recibida dicha información el TSC debe informar al Congreso Nacional (CN) sobre las liquidaciones presentadas.

Es necesario destacar que este año el Pleno de Magistrados del Tribunal Superior de Cuentas en el uso de sus facultades legales determinó ampliar el plazo para recibir los informes de rendición de cuentas de las entidades municipales hasta el 08 de mayo de 2025, hasta las 12:00 de la noche, con el interés de contar con el mayor número de rendiciones de cuentas y datos importantes para remitir un informe completo al Congreso Nacional donde se refleje la situación financiera en que se encuentran las entidades municipales.

En ese sentido presentamos a continuación los resultados obtenidos al 08 de mayo de 2025:

RESULTADOS DE LA RECEPCIÓN Y REVISIÓN DE LOS INFORMES DE RENDICIÓN DE CUENTAS DE LAS MUNICIPALIDADES

De las 298 municipalidades del país, 295 presentaron su informe de rendición de cuentas correspondiente al año 2024, lo que representa el 99% del universo de gobiernos locales. Uno de los principales retos que ha enfrentado el Tribunal Superior de Cuentas en los últimos años ha sido lograr que todas las autoridades municipales cumplan con su obligación legal de rendir cuentas sobre los fondos, bienes y recursos públicos administrados, dentro de los plazos establecidos por la normativa vigente. Este desafío se ha ido superando progresivamente, lo que refleja un avance significativo en la cultura de transparencia y responsabilidad. Sin embargo, persiste un reducido número de municipalidades que, por diversas razones, aún no lograron presentar en tiempo y forma su informe de rendición de cuentas del ejercicio 2024.

MUNICIPALIDADES QUE INCUMPLIERON CON LA PRESENTACIÓN DEL INFORME DE RENDICIÓN DE CUENTAS

La ausencia de rendición de cuentas de los fondos, bienes y recursos públicos trae como resultados sanciones administrativas, dificultad para evaluar la liquidación del presupuesto sobre todo si los fondos fueron usados eficientemente, es de decir, si se cumplieron los objetivos y metas programadas en el año; Asimismo, débil Transparencia y Gobernanza dentro de la Municipalidad fomentando la corrupción y obstaculizando el desarrollo del municipio. En este contexto, para el ejercicio objeto de evaluación, apenas el 1% de las Municipalidades incumplieron con la presentación de su informe de rendición de cuentas dentro del plazo establecido, porcentaje que equivale a tres (3) gobiernos locales que a continuación se detallan:

TRIBUNAL SUPERIOR DE CUENTAS
MUNICIPALIDADES QUE INCUMPLIERON CON LA PRESENTACIÓN DEL INFORME DE RENDICIÓN DE CUENTAS
CORRESPONDIENTE AL EJERCICIO FISCAL 2024

No	Municipalidad	Departamento	Categoría
1	El Triunfo	Choluteca	C
2	Pespire	Choluteca	C
3	San Antonio de Flores	El Paraíso	D

Fuente: Elaboración propia con base en estadísticas de presentación DRCM.

Las razones detrás del incumplimiento varían:

- La Municipalidad de San Antonio de Flores, Departamento de El Paraíso, enfrentó problemas en cuanto a la integración de las actuales autoridades locales, hasta que el Consejo Nacional Electoral (CNE), en cumplimiento a la sentencia dictada por el Tribunal de Justica Electoral (TJE), procedió a emitir la credencial que acredita al Señor Pedro Starling Cáceres Funes, como alcalde municipal, asimismo, no se pudo comprobar la conformación de esta corporación municipal en el Diario Oficial la Gaceta. La autoridad determinada hasta esta fecha no acredita el Informe de Rendición de Cuentas correspondiente al año 2024 y hasta el 21 de mayo de 2025, presentó el Informe de Rendición de Cuentas del año 2023.

- La Municipalidad del Triunfo, Departamento de Choluteca, El informe de Rendición de Cuentas no se encuentra aprobado por unanimidad ni mayoría de votos de la Corporación Municipal.

- Con respecto a la Municipalidad de Pespire, Departamento de Choluteca, hasta esta fecha en el Sistema de Administración Municipal Integrado (SAMI), únicamente tiene registros del primer y segundo trimestre de la gestión 2024. Por casos como este, el TSC mantiene el criterio que las operaciones presupuestarias financieras de los gobiernos locales deben clasificarse y registrarse inmediata y debidamente como máximo quince (15) días después de finalizado cada trimestre, para evitar estos inconvenientes.

La falta de Rendición de Cuentas limita sustancialmente la capacidad del Tribunal para informar al Congreso Nacional sobre la liquidación del Presupuesto General de Ingresos y Egresos de la República, así como para auditar, planificar y supervisar la eficiencia en el uso de los recursos.

Otros hechos encontrados en la revisión de las copias de las actas donde consta la aprobación de los informes de Rendición de Cuentas son:

1. En algunas Municipalidades los integrantes de las corporaciones municipales legalmente declarados como ganadores del proceso electoral han sido sustituidos hasta en un 50%, en la mayoría de los casos por renuncias, por ejemplo: Corporativos de la Municipalidad de Dulce Nombre de Culmí, Departamento de Olancho y en otros casos como el de la Municipalidad de San Antonio de Flores, Departamento de El Paraíso, algunos corporativos renunciaron en años anteriores y hasta la fecha no han sido sustituidos.

2. Algunos alcaldes han sido suspendidos de sus cargos por enfrentar procesos legales, tal es el caso de: San Marcos, Departamento de Santa Bárbara y El Triunfo, Departamento de Choluteca.

3. Informe de Rendición de Cuentas aprobadas antes del 31 de diciembre de 2024 fecha de cierre del ejercicio fiscal, ejemplo: Municipalidad de Dolores, Departamento de Intibucá.

4. Omisiones en el uso de formatos oficialmente establecidos para la rendición de cuentas, específicamente la Forma 03 (Liquidación del Presupuesto de Egresos Consolidado). Entre las municipalidades que presentaron esta deficiencia se encuentran: Liure (departamento de El Paraíso), Orica (departamento de Francisco Morazán) y Arada (departamento de Santa Bárbara). De igual manera, se identificaron omisiones en algunas mancomunidades, tales como AMVAS y Trinacional.

RECURRENTE INCUMPLIMIENTO EN LA PRESENTACIÓN OPORTUNA DE INFORMES DE RENDICIÓN DE CUENTAS

Es importante mencionar que las Municipalidades de San Antonio de Flores, Departamento de El Paraíso y El Triunfo, Departamento de Choluteca, son recurrentes en el incumplimiento de la presentación de los informes de rendición de cuentas, la primera con tres años y la segunda con dos años consecutivos:

RECURRENTE INCUMPLIMIENTO EN LA PRESENTACIÓN OPORTUNA DE INFORMES DE RENDICIÓN DE CUENTAS

No	Municipalidad	Departamento	Categoría	Ejercicio Fiscal		
				2022	2023	2024
1	San Antonio de Flores	El Paraíso	D	X	X	X
2	El Triunfo	Choluteca	C		X	X

Fuente: Elaboración propia con base a estadísticas de presentación DRCM.

Este año el Ente Contralor implementó la figura de las subsanaciones, proceso por el cual se corrigen errores, omisiones o inconsistencias en la documentación presentada respecto a los requisitos mínimos de presentación de la rendición de cuentas, con el propósito de garantizar la transparencia, legalidad y eficacia de este procedimiento administrativo. Esta implementación dio como resultado que al cierre del ciclo de acreditación de documentos, 47 Municipalidades

de 17 Departamentos presentarán deficiencias en sus documentos **(VER ANEXO 1)** y en consecuencia se solicitó al interesado su corrección ya que dicha documentación debe constar en los archivos municipales, no obstante, hasta la fecha de elaboración de este informe 6 Municipalidades, no completan la documentación faltante, estas son: Humuya, Trinidad y San Sebastián del Departamento de Comayagua, Danlí del Departamento del Paraíso, Guayape Departamento de Olancho y El Progreso, Departamento de Yoro.

ESTADISTICO DE PRESENTACIÓN DE INFORMES DE RENDICIÓN DE CUENTAS

ESTADÍSTICO DE PRESENTACIÓN
INFORMES DE RENDICIÓN DE CUENTAS MUNICIPALIDADES



Fuente: Elaboración propia con datos estadísticos del DRCM.

Como resultado de las intensas y continuas gestiones que realiza el TSC, a inicio de cada año, principalmente recordando a las autoridades municipales sobre la presentación del Informe de Rendición de Cuentas, en la gráfica anterior claramente apreciamos que en los años 2024 y 2025 las rendiciones de cuentas presentadas por las municipalidades al TSC alcanzaron los techos más elevados, siendo el 2025 el mayor con 99%.

La transparencia y confiabilidad de la información presentada en cada uno de los informes de rendición de cuentas son responsabilidad de la administración municipal y máxima autoridad corporativa, por tanto, responder o dar cuenta de la forma y resultados de la gestión pública, es un deber de todo sujeto pasivo de la Ley Orgánica del Tribunal Superior de Cuentas.

FORTALECIMIENTO DE LA GESTIÓN MUNICIPAL

El Tribunal Superior de Cuentas (TSC), en conjunto con la Asociación de Municipios de Honduras (AMHON), la Secretaría de Gobernación Justicia y Descentralización (SGJD), y con acompañamiento de la Secretaría de Finanzas (SEFIN), en el año 2024, impartió 5 "Talleres de Rendición de Cuentas", que incluyó la capacitación de 150 empleados y funcionarios municipales involucrados en el proceso de elaboración del Informe de Rendición de Cuentas.

El contenido de esta capacitación incluyó temas de interés para la gestión municipal como:

1. Explicación del llenado de cada uno de los 12 (doce) formatos contenidos en el Manual y Formas para la Rendición de Cuentas.

2. Requisitos para la presentación del Informe de Rendición de Cuentas, ante el Tribunal Superior de Cuentas.

3. Requisitos para acceder al dictamen final para la gestión de la Transferencia que realiza el Gobierno Central a las Municipalidades y que exige la Secretaría de Gobernación, Justicia y Descentralización.

4. Distribución de la asignación presupuestaria de la Transferencia que realiza el Gobierno Central a las Municipalidades, conforme a lo establecido en las Disposiciones del Presupuesto de Ingresos y Egresos de la República.

5. Lineamientos sobre cómo elaborar el Plan de Inversión Municipal.

6. Elaboración y registro de los Estados Financieros.

7. Elaboración de las notas a los Estados Financieros.

8. Funcionamiento, uso y principales roles e interacción del Sistema de Administración Municipal Integrado (SAMI).

Estas capacitaciones se financian con el uno por ciento (1%) del Fondo de Transparencia Municipal (FTM), asignado al Tribunal Superior de Cuentas (TSC), como contraparte para fortalecer la gestión municipal. Con estos recursos se desarrollan procesos de capacitación en temas de administración municipal, en el uso de los sistemas implementados por la Secretaría de Finanzas (SEFIN), así como asistencias técnicas in situ, acciones de seguimiento al cumplimiento de recomendaciones y una mayor cobertura en las auditorías municipales.

Es importante señalar que, a pesar de las invitaciones extendidas por la máxima autoridad del Tribunal Superior de Cuentas (TSC) para participar en estos eventos de capacitación, **27 autoridades municipales no enviaron representantes**. Asimismo, en otros casos, se registró una **asistencia intermitente de 34 participantes**. A continuación, se presenta el detalle:

Municipalidades que no enviaron representantes a los eventos de capacitación:

- La Másica, Departamento de Atlántida
- Limón, Departamento de Colón
- San Antonio, Departamento de Cortés
- Ceguaca, Gualala, Nuevo Celilac, San Francisco de Ojuera, Departamento de Santa Bárbara
- Corquín y San Agustín, Departamento de Copán
- El Porvenir, Orica, Marale, San Antonio de Oriente, Curaren, San Miguelito, Santa Ana y Nueva Armenia, Departamento de Francisco Morazán
- Güinope, Jacaleapa, Oropolí, San Lucas, Trojes, Vado Ancho, Departamento de El Paraíso
- San Antonio de Flores y San Isidro, Departamento de Choluteca
- San Francisco de Coray, Departamento de Valle
- Concepción, Departamento de Ocotepeque

Municipalidades con participantes en eventos de capacitación con asistencia intermitente:

- La Ceiba, Departamento de Atlántida
- Balfate y Santa Fe, Departamento de Colón
- Puerto Cortés, San Francisco de Yojoa, Santa Cruz y Villanueva, Departamento de Cortés
- Santa Bárbara, Departamento de Santa Bárbara
- Sulaco y Morazán, Departamento de Yoro
- Santa Rosa de Copán, Cabañas, Dolores, El Paraíso, La Jigua, San Antonio, San Nicolás, Santa Rita y Veracruz, Departamento de Copán.
- Nueva Ocotepeque, Departamento de Ocotepeque.
- San Lucía, Talanga, San Buenaventura y Vallecillo, Departamento de Francisco Morazán.
- San Matías, Yauyupe, Texiguat y San Antonio de Flores, Departamento de El Paraíso.
- Choluteca y Pespire, Departamento de Choluteca.
- Nacaome, Alianza, Langue y San Lorenzo, Departamento de Valle.

Por lo anterior, concluimos que también existe resistencia y desinterés de algunas autoridades locales y funcionarios municipales para enriquecer el conocimiento y lograr una eficaz gestión municipal.

CAPÍTULO III: EVALUACIÓN DEL PRESUPUESTO MUNICIPAL Y SU COMPORTAMIENTO

La adecuada previsión de los ingresos es un factor fundamental para la formulación de un presupuesto municipal creíble. Los ingresos permiten el financiamiento del gasto y por ende la prestación de los servicios a la población de cada municipio.

La siguiente tabla presenta las estimaciones consolidadas del presupuesto municipal correspondientes a los últimos siete años, desde el presupuesto inicialmente aprobado hasta el presupuesto definitivo, incluyendo sus respectivas modificaciones. Estas variaciones permiten identificar las diferencias entre lo que fue originalmente presupuestado y lo finalmente aprobado para la ejecución

PRESUPUESTO MUNICIPAL CONSOLIDADO
SALDOS AL 31 DE DICIEMBRE

(Valores en Lempiras)

AÑO	PRESUPUESTO APROBADO	PRESUPUESTO DEFINITIVO	INCREMENTO POR MODIFICACIONES PRESUPUESTARIAS	PORCENTAJE DE INCREMENTO
2018	18,512,805,998.09	22,423,836,667.06	3,911,030,668.97	21%
2019	21,326,032,788.39	27,669,784,797.52	6,343,752,009.13	30%
2020	20,668,450,546.73	26,224,085,345.09	5,555,634,798.36	27%
2021	19,728,469,170.74	29,004,715,047.63	9,276,245,876.89	47%
2022	22,123,850,208.01	27,366,157,410.33	5,242,307,202.32	24%
2023	28,369,627,684.03	35,225,843,748.40	6,856,216,064.37	24%
2024	**31,649,906,175.62**	**40,962,645,665.98**	**9,312,739,490.36**	**29%**

Fuente: Elaboración Propia con Datos del Sistema de Administración Municipal Integrado (SAMI).

Las estadísticas revelan en la línea del tiempo analizada que los cambios presupuestarios por modificaciones variaron en 21% y 47%, entre los periodos 2018 y 2021 y del 24% al 29% entre los periodos 2022 y 2024; siendo el presupuesto aprobado más elevado el del año 2024 por L31,649,906,175.62 con modificaciones presupuestarias de L9,312,739,490.36 para concluir en un presupuesto definitivo de L40,962,645,665.98. **(VER ANEXO 2)**

En la representación gráfica se observa un repunte significativo de las modificaciones presupuestarias en el año 2021, que alcanzaron el 47%, equivalente a L9,276,245,876.89. De manera similar, en el año 2024 las modificaciones representaron un 29%, lo que equivale a L9,312,739,490.36. La variación en términos absolutos fue de L36,493,613.47 adicionales en 2024 respecto a 2021. Esta diferencia se explica por el mayor monto de presupuesto aprobado en 2024, aun cuando, en términos porcentuales, el nivel de modificación resultó menor al registrado en 2021.



Fuente: Elaboración propia con datos del Sistema de Administración Municipal Integrado (SAMI).

Al revisar los informes de rendición de cuentas, encontramos que, de las 298 municipalidades, 108 que representan el 36% del universo municipal modificaron su presupuesto con incrementos mayores al 80%, para ilustrar la significancia de estos cambios a continuación, se detallan algunos ejemplos de mayor relevancia y que sobrepasan el 100%:

MUNICIPALIDADES CON MAYOR INCREMENTO EN EL PRESUPUESTO POR MODIFICACIONES PRESUPUESTARIAS

(Valores en Lempiras)

No.	Municipalidad	Categoría	Presupuesto Inicial	presupuesto Definitivo	Incremento	% de Incremento
1	La Unión, Lempira	C	24,280,096.78	71,341,688.69	47,061,591.91	**194%**
2	Santa María, La Paz	C	22,791,860.83	65,728,475.09	42,936,614.26	**188%**
3	Humuya, Comayagua	C	17,000,086.16	48,846,545.27	31,846,459.11	**187%**
4	Vallecillo, Francisco Morazán	C	22,178,023.00	62,785,217.82	40,607,194.82	**183%**
5	Arada, Santa Bárbara	C	21,407,444.53	57,344,834.58	35,937,390.05	**168%**
6	Lauterique, La Paz	C	19,007,894.62	50,022,973.84	31,015,079.22	**163%**
7	Gualcinse, Lempira	D	23,613,560.89	61,891,168.80	38,277,607.91	**162%**
8	Alianza, Valle	C	19,682,718.98	51,473,687.16	31,790,968.18	**162%**
9	Belén Gualcho, Ocotepeque	C	22,134,323.24	57,686,846.66	35,552,523.42	**161%**
10	San José, La Paz	C	21,376,050.02	55,024,911.35	33,648,861.33	**157%**
11	Erandique, Lempira	C	24,032,747.85	61,001,952.48	36,969,204.63	**154%**

Fuente: Elaboración Propia con Datos del Sistema de Administración Municipal Integrado (SAMI).

En los ejemplos contenidos en el cuadro anterior, se observa que el presupuesto municipal de algunos gobiernos locales fue modificado en más de 150% respecto al aprobado inicialmente, es decir que, la concepción inicial del mismo fue poco realista, la municipalidad de La Unión, Departamento de Lempira modificó su presupuesto en 194%, seguida de la Municipalidad de Santa María, Departamento de la Paz, que tuvo modificación de 188%, también la municipalidad de Humuya, Departamento de Comayagua con 187% y así las demás municipalidades enlistadas.

La revisión de los presupuestos municipales muestra una tendencia creciente en las modificaciones presupuestarias, alcanzando un 29% de incremento en el ejercicio 2024 respecto al presupuesto aprobado inicialmente. Este comportamiento, observado de manera sostenida en los últimos años, indica una práctica generalizada de subestimación de ingresos en la fase de planificación presupuestaria. De manera más preocupante, se identificaron 108 municipalidades que incrementaron su presupuesto en más del 80%, y de ellas, varias duplicaron o incluso triplicaron su estimación inicial, lo que evidencia una deficiente formulación presupuestaria y carencias en la planificación financiera.

Las autoridades municipales deben efectuar la proyección del presupuesto de acuerdo con estimaciones de años anteriores y situación real de sus fuentes de financiamiento, casos como los mencionados anteriormente requieren una revisión exhaustiva de parte de las autoridades municipales y el ente fiscalizador del Estado. Importante resaltar que el proceso de modificaciones presupuestarias en las municipalidades está sujeto únicamente a la aprobación de la Corporación Municipal como máxima autoridad dentro del ámbito local.

INGRESOS MUNICIPALES

El artículo 94 de la Ley de Municipalidades establece que el presupuesto de Ingresos deberá contener una estimación de los ingresos que se espera del período provenientes de las fuentes siguientes:

1. Producto de los impuestos establecidos en la Ley de Municipalidades
2. Producto de las tasas y contribuciones contenidas en el Plan de Arbitrios
3. Ingresos de Capital
4. Producto de la Venta de Bienes
5. Valor de los préstamos y convenios con bancos nacionales y extranjeros
6. Transferencias de Capital que el Poder Ejecutivo en aplicación a la Ley de Municipalidades y del sector privado
7. Recursos obtenidos de impuestos y recuperación de obras públicas
8. Otros ingresos extraordinarios

De esta manera los informes de rendición de cuentas consignan en sus liquidaciones presupuestarias la recaudación de ingresos durante el año 2024, partiendo de un presupuesto definitivo de L40,962,645,665.98, alcanzando apenas una recaudación de ingresos de L29,809,624,510.40 que equivale al 73% del presupuesto definitivo, dejando de recaudar L11,153,021,155.58, tal como se ilustra en el cuadro abajo detallado:

RECAUDACIÓN DE INGRESOS MUNICIPALES
SALDOS AL 31 DE DICIEMBRE
(Valores en Lempiras)

AÑO	PRESUPUESTO DEFINITIVO	RECAUDACIÓN DE INGRESOS	PORCENTAJE DE RECAUDACIÓN	PRESUPUESTO NO RECAUDADO
2018	22,423,836,667.06	16,946,636,458.93	76%	5,477,200,208.13
2019	27,669,784,797.52	20,547,516,576.75	74%	7,122,268,220.77
2020	26,224,085,345.09	17,719,844,223.87	68%	8,504,241,121.22
2021	29,004,715,047.63	21,349,850,689.68	74%	7,654,864,357.95
2022	27,366,157,410.33	20,859,689,075.33	76%	6,506,468,335.00
2023	35,225,843,748.40	23,868,731,512.90	68%	11,357,112,235.50
2024	**40,962,645,665.98**	**29,809,624,510.40**	**73%**	**11,153,021,155.58**

Fuente: Elaboración Propia con Datos del Sistema de Administración Municipal Integrado (SAMI).

El presupuesto definitivo de ingresos resulta de sumarle al presupuesto inicial las **ampliaciones** (aumentos presupuestarios que se hagan a los ingresos aprobados del presupuesto inicial, esto por la recaudación de ingresos adicionales, no presupuestados y recibidos durante el año fiscal), y restarle las **disminuciones** (estas suelen suceder en circunstancias especiales, por ejemplo: cuando los fondos de la transferencia asignados sean menores a los presupuestados) que se hayan autorizado dentro del período fiscal. Por lo anterior, las variaciones en la ejecución del presupuesto definitivo de ingresos **no son comprensibles.**



Fuente: Elaboración Propia con Datos del Sistema de Administración Municipal Integrado (SAMI).

INGRESOS CORRIENTES Y DE INGRESOS DE CAPITAL

La conformación de los Ingresos municipales la establece la Ley de los municipios como Ingresos Corrientes y de Capital, recaudando a través del primer rubro al 31 de diciembre de 2024: L12,967,349,725.09 y el segundo rubro L16,842,274,785.31, resultando la sumatoria de ambos los Ingresos Totales por L29,809,624,510.40. **(VER ANEXO 3)**

INGRESOS CORRIENTES Y DE CAPITAL
SALDOS AL 31 DE DICIEMBRE

(Valores en Lempiras)

Año	Ingresos Corrientes	Ingresos de Capital	Ingresos Totales
2020	7,147,582,969.64	10,572,261,254.23	17,719,844,223.87
2021	8,860,770,865.51	12,489,079,824.17	21,349,850,689.68
2022	10,790,204,707.01	10,069,484,368.32	20,859,689,075.33
2023	11,200,527,034.32	12,668,204,478.58	23,868,731,512.90
2024	12,967,349,725.09	16,842,274,785.31	29,809,624,510.40

Fuente: Elaboración Propia con Datos del Sistema de Administración Municipal Integrado (SAMI)

INGRESOS MUNICIPALES
AÑO 2024

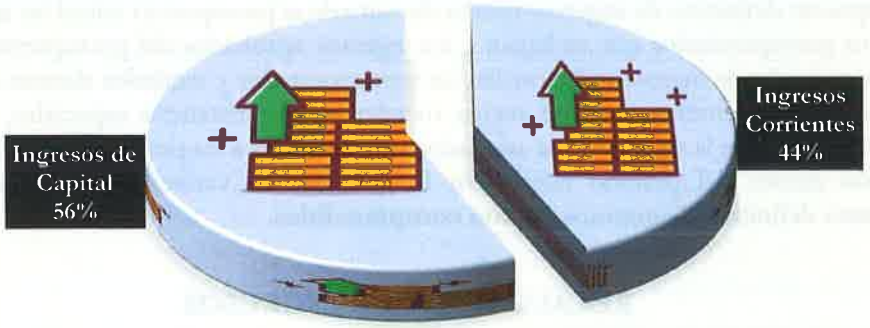

Fuente: Elaboración Propia con Datos del Sistema de Administración Municipal Integrado (SAMI).

La recaudación de los Ingresos Corrientes proviene de la actividad normal de la municipalidad, no representa endeudamiento ni disminución del patrimonio. Esta clase de Ingresos se subdividen a la vez en: **Tributarios** que comprenden los fondos o ingresos provenientes de la recaudación de los impuestos, tasas por servicio y otros derechos y los **No Tributarios** incluye la recaudación por concepto de multas, recargos, recuperación por cuentas morosa y en general cualquier otro ingreso de esta naturaleza.

Los Ingresos de Capital alteran el Patrimonio del municipio y provienen de la contratación de empréstitos, de la venta de activos, producto de la contribución por mejoras, de los generados de la colocación de bonos, transferencias, subsidios, herencias, legados, donaciones, créditos y en general cualquier otro ingreso de esta naturaleza. Los ingresos de Capital siempre superan a los ingresos Corrientes, representando estos el 56% y los Ingresos Corrientes el 44%, del total de ingresos municipales.

COMPORTAMIENTO DE LOS INGRESOS CORRIENTES Y DE CAPITAL

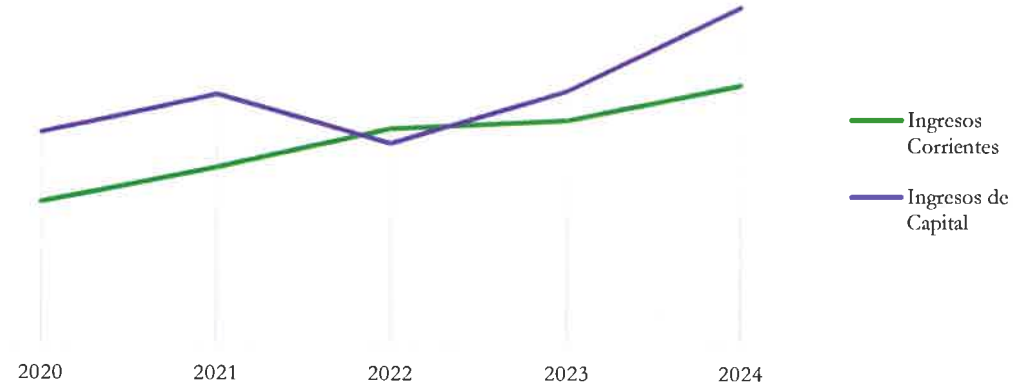

Fuente: Elaboración Propia con Datos del Sistema de Administración Municipal Integrado (SAMI).

El comportamiento de los Ingresos Corrientes refleja la forma de como las municipalidades obtuvieron parte de sus recursos financieros en los últimos cinco (5) años, mostrando este tipo de ingresos un pico de recaudación en el año 2022 y en los años posteriores menor actividad económica respecto a los ingresos de capital. Generalmente las municipalidades de categoría A como San Pedro Sula, Distrito Central, La Ceiba, entre otras, que tienen mayor capacidad administrativa tienden sus Ingresos Corrientes a ser más elevados, a continuación, el detalle de municipalidades con mayor recado de Ingresos Corrientes:

MUNICIPALIDADES CON MAYOR RECAUDACIÓN DE INGRESOS CORRIENTES
(Valores en Lempiras)

No.	Municipalidad	Categoría	Corrientes	Capital	Total	% Representación
1	San Pedro Sula	A	3,422,176,998.81	859,195,540.74	4,281,372,539.55	80%
2	Distrito Central	A	3,414,453,221.72	1,828,866,266.51	5,243,319,488.23	65%
3	Puerto Cortés	A	555,762,898.47	1,117,487,675.77	1,673,250,574.24	33%
4	La Ceiba	A	435,774,262.95	44,896,074.92	480,670,337.87	91%
5	Choloma	A	381,346,737.22	288,086,295.56	669,433,032.78	57%
6	El Progreso	A	350,354,297.65	51774132.11	402,128,429.76	87%
7	Roatán	A	309,988,124.94	174,143,739.84	484,131,864.78	64%
8	Villanueva	A	266,388,850.93	154,210,581.99	420,599,432.92	63%
9	Comayagua	A	259,818,728.36	197,621,435.59	457,440,163.95	57%
10	Choluteca	A	174,354,937.84	195,173,176.57	369,528,114.41	47%
11	Santa Rosa de Copán	A	155,444,187.83	108,499,369.70	263,943,557.53	59%
12	Siguatepeque	A	133,987,169.99	157,941,352.81	291,928,522.80	46%
13	Tela	A	125,647,963.33	185,689,368.37	311,337,331.70	40%
14	La Lima	A	122,128,555.46	44,874,539.57	167,003,095.03	73%
15	Danlí	B	117,402,204.65	161,796,663.64	279,198,868.29	42%
16	Juticalpa	A	109,217,389.48	48,641,874.23	157,859,263.71	69%
17	La Unión	A	106,519,795.07	57,580,037.43	164,099,832.50	65%
Total			**10,440,766,324.70**	**5,676,478,125.35**	**16,117,244,450.05**	**65%**

Fuente: Elaboración Propia con Datos del Sistema de Administración Municipal Integrado (SAMI).

LOS INGRESOS CORRIENTES Y SU REPRESENTACIÓN EN LA TOTALIDAD DE LA RECAUDACIÓN

La recaudación por ingresos corrientes de 3 municipalidades, que representan mínimamente el 1% del universo de ellas, superó el 80% de los ingresos totales, sin duda son municipalidades de categoría A (San Pedro Sula, El Progreso y La Ceiba), la gestión administrativa dentro de estos gobiernos locales es de mayor diligencia en comparación a las de categorías menores como C y D.

REPRESENTACIÓN DE INGRESOS CORRIENTES EN INGRESOS TOTALES

(Valores en Lempiras)

Representación de Ingresos Corrientes en Ingresos Totales	No. Municipalidades	Corrientes	Capital	Total
Mayor al 80%	3	4,208,305,559.41	955,865,747.77	5,164,171,307.18
Entre 80% y 50%	14	5,420,670,058.72	3,159,357,160.97	8,580,027,219.69
Entre 50% y 20%	73	2,762,517,078.27	5,217,419,328.04	7,979,936,406.31
Menor a 20%	207	575,857,028.69	7,509,632,548.53	8,085,489,577.22
Sin información	1	-	-	-
Total	**298**	**12,967,349,725.09**	**16,842,274,785.31**	**29,809,624,510.40**

Fuente: Elaboración Propia con Datos del Sistema de Administración Municipal Integrado (SAMI).

El cuadro muestra la participación de los ingresos corrientes en el total de ingresos municipales, agrupando a las 298 municipalidades según el peso relativo de este rubro dentro de su recaudación; en este sentido, se puede observar que los ingresos corrientes de 14 Municipalidades, representan entre el 80% y 50% de los ingresos totales, asimismo, los ingresos corrientes de 73 Municipalidades representan entre el 50% y 20% y los de 207 municipalidades están por debajo del 20% del total recaudado, es decir, dependen de la transferencia que efectúa el Gobierno Central. Es importante mencionar que este último grupo representa el 70% del universo de municipalidades, encontrándose dentro de este, las de categoría C y D (172 de categoría C y 43 de categoría D).

MUNICIPALIDADES CON INGRESOS CORRIENTES MENORES A L600,000.00

Por los resultados obtenidos en el análisis de este grupo de municipalidades es fácil deducir que tienen alta dependencia de terceros como el Gobierno Central y Cooperación Externa, asimismo, baja inversión en infraestructura debido a su limitada autonomía financiera. Para ejemplificar resaltamos el caso de la municipalidad de San Miguelito, Departamento de Francisco Morazán que su recaudación de ingresos corrientes representa el 0.4% respecto a los ingresos totales, este mismo patrón de bajo recaudo se repite en las municipalidades de La Libertad, Departamento de Francisco Morazán, Liure y Yauyupe del Departamento del Paraíso con una recaudación de ingresos corrientes del 1%, asicomo, Vado Ancho, San Lucas del Departamento del Paraíso y Yocón del Departamento de Yoro, con el 2% de ingresos corrientes respecto a los ingresos totales.

MUNICIPALIDADES CON INGRESOS CORRIENTES MENORES A L600,000.00

(Valores en Lempiras)

No.	Municipalidad	Categoría	Corrientes	Capital	Total	% Representación
1	San Antonio de Flores, El Paraíso	D	-	5,400.89	5,400.89	0%
2	San Miguelito, Francisco Morazán	D	153,191.23	36,320,847.12	36,474,038.35	0.4%
3	La Libertad, Francisco Morazán	C	361,152.79	29,404,002.35	29,765,155.14	1%
4	Liure, El Paraíso	D	435,208.17	32444375.54	32,879,583.71	1%
5	Vado Ancho, El Paraíso	D	478,069.40	31,001,644.41	31,479,713.81	2%
6	Mercedes de Oriente, La Paz	D	569,950.48	31,657,892.49	32,227,842.97	2%
7	Yauyupe, El Paraíso	C	571,912.95	38,601,059.44	39,172,972.39	1%
8	San Lucas, El Paraíso	D	579,799.06	30,544,910.89	31,124,709.95	2%
9	Yocón, Olancho	D	598,073.26	32,336,819.64	32,934,892.90	2%
Total			**3,747,357.34**	**262,316,952.77**	**266,064,310.11**	**1%**

Fuente: Elaboración Propia con Datos del Sistema de Administración Municipal Integrado (SAMI).

Entre los principales desafíos que enfrentan estos municipios y la mayoría de categorías medianas y pequeñas es la actualización del catastro, gestión oportuna de la recaudación de ingresos propios, reducción de mora, adquisición y fortalecimiento de sistemas de información, entre otras decisiones que pueden llevarse a cabo con base a la facultad que les otorga la Ley de Municipalidades dentro del concepto de Autonomía Municipal.

TRANSFERENCIAS GUBERNAMENTALES A LAS MUNICIPALES

Debido a los retos que aún tienen pendientes de ejecutar las municipalidades hasta ahora su fuente de financiamiento de mayor relevancia siguen siendo la Transferencia que efectúa el Gobierno Central que del año 2015 al 2024, se ha pagado por este concepto **L57,366,032,795.86 (VER ANEXO 4)**:

TRANSFERENCIAS DEL GOBIERNO CENTRAL

(Valores en Lempiras)

PERÍODO		TRANSFERENCIAS PAGADAS	PORCENTAJE DE AUMENTO
2015	L	4,717,292,785.89	0%
2016		4,179,567,267.81	-11%
2017		4,423,533,032.38	6%
2018		5,224,743,884.07	18%
2019		5,575,654,430.87	7%
2020		5,477,741,817.16	-2%

TRANSFERENCIAS DEL GOBIERNO CENTRAL

(Valores en Lempiras)

PERÍODO	TRANSFERENCIAS PAGADAS	PORCENTAJE DE AUMENTO
2021	6,254,852,625.96	14%
2022	5,235,211,438.42	-16%
2023	7,019,493,066.98	34%
2024	**9,257,942,446.32**	**32%**
Total, Pagado	**L57,366,032,795.86**	

Fuente: Elaboración propia con datos proporcionados por la SGJD.

COMPORTAMIENTO DE LAS TRANSFERENCIAS DEL GOBIERNO CENTRAL

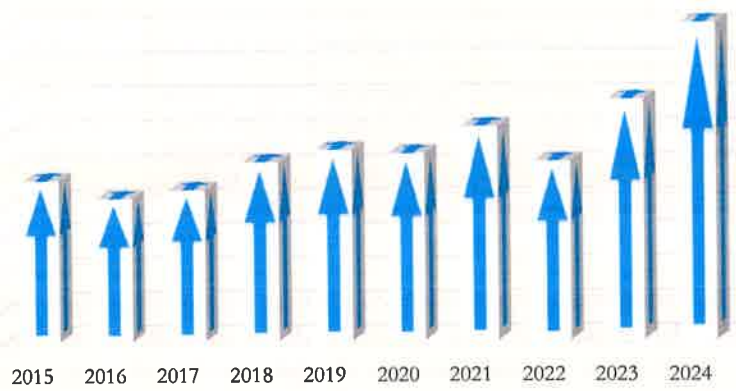

Fuente: Elaboración Propia con datos del SAMI.

En la representación gráfica el punto más alto de pago por transferencia fue en el año 2024, por L9,257,942,446.32, incrementándose el 32% respecto al año anterior, es decir, L2,238,449,379.46.

MUNICIPALIDADES QUE NO RECIBIERON TRANSFERENCIAS ORDINARIAS EN EL AÑO 2024

Tres municipalidades de categoría A, no recibieron transferencias ordinarias del Gobierno Central durante el año 2024: La Ceiba, Departamento de Atlántida, Choluteca, Departamento de Choluteca y Juticalpa, Departamento de Olancho. Parte del presupuesto de estas municipalidades fue financiado a través de la contratación de préstamos con el sistema financiero nacional, por lo que corresponde a los Entes Fiscalizadores determinar la causa por la cual estas municipalidades han sido objeto de embargos, mismos que son aplicados a la cuenta única del Tesoro Nacional.

MUNICIPALIDADES QUE NO RECIBIERON TRANSFERENCIAS DURANTE EL AÑO 2024

Municipalidad	Departamento	Categoría
La Ceiba	Atlántida	A
Choluteca	Choluteca	A

MUNICIPALIDADES QUE NO RECIBIERON TRANSFERENCIAS DURANTE EL AÑO 2024

Municipalidad	Departamento	Categoría
Juticalpa	Olancho	A

Fuente: Elaboración propia con datos proporcionados por la SGJD.

TRANSFERENCIAS GUBERNAMENTALES POR CATEGORÍA MUNICIPAL

Actualmente la categorización municipal contiene cuatro (4) clasificaciones A, B, C y D, concentrando el mayor número de municipalidades la categoría C con 172 gobiernos locales, por ende, acumula el mayor monto depositado por el Gobierno Central L4,197,409,339.59, equivalente a 45% del monto global depositado en el año 2024.

TRANSFERENCIAS GUBERNAMENTALES POR CATEGORÍA MUNICIPAL

TRANSFERENCIAS DEL GOBIERNO CENTRAL, EJERCICIO FISCAL 2024

(Valores en Lempiras)

Categoría	No. Municipalidades	Transferencias		Porcentaje de Representación
		Pagadas	Pendientes	
A	43	2,837,389,946.02	161,283,345.78	31%
B	40	1,117,005,848.56	92,227,636.33	12%
C	172	4,197,409,339.59	212,344,153.70	45%
D	43	1,106,137,312.15	66,036,799.98	12%
Total	**298**	**9,257,942,446.32**	**531,891,935.79**	**100%**

Fuente: Elaboración propia con datos proporcionados por la SGJD.

Asimismo, por falta de liquidaciones presupuestarias ante la Secretaría de Gobernación, Justicia y Descentralización (SGJD) y en otros casos por falta de subsanaciones, quedó un saldo pendiente de pago por L531,891,935.79 al final del ejercicio 2024.

OTRAS TRANSFERENCIAS EFECTUADAS POR EL GOBIERNO CENTRAL

Adicionalmente a los desembolsos en concepto de transferencias ordinarias que por Ley debe realizar el Gobierno Central a las Municipalidades, se erogaron otros fondos a los municipios con base a convenios de cooperación interinstitucional entre la Presidencia de la República y la Asociación de Municipios de Honduras (AMHON), por ejemplo: "Convenio Marco de Cooperación Interinstitucional entre la Presidenta de la República de Honduras y la Asociación de Municipios de Honduras (AMHON) para la **reparación y reconstrucción de por lo menos 12 mil Centros Educativos**" contentivo del Decreto Ejecutivo Número PCM 34-2023, publicado en el Diario Oficial La Gaceta el 2 de agosto de 2023, este convenio en su artículo 4 establece: "Se instruye y autoriza a la Secretaría de Estado en el Despacho de Finanzas (SEFIN), para que en el Presupuesto General de Ingresos y Egresos de la República, identifique valores

por un monto hasta de **DOS MIL MILLONES DE LEMPIRAS EXACTOS (L.2,000,000,000.00)**, recursos que deberán ser utilizados durante los años 2023 y 2024, única y exclusivamente para la ejecución de **proyectos de reconstrucción, mantenimiento y reparación de la infraestructura escolar en los doscientos noventa y ocho (298) municipios del país y gasto operativo relacionado con la supervisión de los proyectos.**

Asimismo, el Decreto No.129-2022, que da origen a la **Ley del Programa Nacional de Intervención a Caminos Productivos,** Artículo 1.- "Crease el "Programa Nacional de Intervención a Caminos Productivos" o el Programa, adscrito a la Secretaría de Estados en los Despachos de Infraestructura y Transporte (SIT), quien coordinará el Programa con los doscientos noventa y ocho (298) alcaldías municipales del país"

Articulo N 2.-"El objeto del Programa es desarrollar acciones conjuntas y complementarias, con las doscientos noventa y ocho (298) alcaldías municipales, dirigidas a atender las necesidades de los municipios del país, mejorando las condiciones de vida de la población hondureña, a través del Programa, que busca el fortalecimiento de la red vial productiva, incorporando políticas de mitigación y adaptación del cambio climático, así como medidas de gestión de riesgos de desastres naturales en el desarrollo de la infraestructura productiva del país, que permitan que los sectores productivos puedan continuar con sus procesos de producción y distribución durante todo el año, dinamizando la economía local con el apoyo de las municipalidades a nivel nacional; atendiendo la formulación, construcción y atención inmediata de la infraestructura de zonas focalizadas, promoviendo el fortalecimiento humano, desarrollo de la economía local, generación de trabajo, continuidad de los servicios, entre otros".

CANTIDAD DE MUNICIPALIDADES BENEFICIADAS CON FONDOS PARA CAMINOS PRODUCTIVOS E INFRAESTRUCTURA ESCOLAR

Tipo de Transferencia	Cantidad de Municipalidades		Total
	Recibieron Transferencias	No Recibieron Transferencias	
Infraestructura Escolar	140	158	298
Caminos Productivos	269	29	298

Fuente: SEFIN y SGJD.

Como se puede observar, la Secretaría de Gobernación, Justicia y Descentralización (SGJD) y la Secretaría de Infraestructura y Transporte (SIT), proporcionaron información confirmando al Tribunal Superior de Cuentas (TSC) que 140 municipalidades recibieron fondos bajo el concepto de Infraestructura Escolar, y que 269 municipalidades fueron beneficiadas con recursos destinados a Caminos Productivos.

Afirmaron también que, durante el año 2024, el Gobierno Central transfirió a esas municipalidades bajo el concepto de **Caminos Productivos L537,999,067.89** y **L458,636,974.00 para la Ejecución de Proyectos de Reconstrucción, Mantenimiento y Reparación de la Infraestructura Escolar, totalizando estos montos L996,636,041.89. (VER ANEXO 5).**

TRANSFERENCIAS RECIBIDAS POR CONCEPTO DE CAMINOS PRODUCTIVOS E INFRAESTRUCTURA ESCOLAR EJERCICIO FISCAL 2024

(En Lempiras)

Tipo de Transferencia	Monto Recibido
Caminos Productivos	537,999,067.89
Infraestructura Escolar	458,636,974.00
Total	**996,636,041.89**

Fuente: Elaboración propia con datos proporcionados por la Secretaría de Finanzas.

En la mayoría de los informes de rendición de cuentas estas cantidades no son de fácil identificación, sin embargo, por Ley son objeto de liquidación, por lo que será mediante otras acciones de fiscalización que se comprobará si el uso fue eficiente y si se generaron los resultados esperados, ya que no hacerlo implica sanciones administrativas, civiles o penales.

EVALUACIÓN DE LA ASIGNACIÓN PRESUPUESTARIA QUE POR LEY CORRESPONDE A LA OFICINA DE LA MUJER

En nuestro país, la planificación y presupuestación con enfoque de género se ha consolidado como una de las principales prioridades, tanto para el Gobierno Central como para los gobiernos locales. Este enfoque no solo busca garantizar la equidad en la asignación y utilización de los recursos públicos, sino también asegurar que las políticas, programas y proyectos respondan de manera efectiva a las necesidades diferenciadas de mujeres y hombres.

En particular, se pretende fortalecer la atención a la mujer y la protección de sus derechos humanos, promoviendo el acceso a oportunidades en condiciones de igualdad en áreas clave como la salud, la educación, la participación política, la generación de ingresos y la prevención de la violencia. Asimismo, la presupuestación con enfoque de género contribuye a visibilizar las brechas históricas que han limitado el pleno ejercicio de los derechos de las mujeres, generando herramientas para que las instituciones públicas diseñen estrategias inclusivas, transparentes y orientadas a resultados que impacten de manera positiva en sus vidas.

Este compromiso representa un paso fundamental hacia la construcción de una sociedad más justa e inclusiva, en la que los presupuestos públicos se convierten en un mecanismo efectivo para la promoción de la igualdad sustantiva y el cumplimiento de los compromisos internacionales en materia de derechos humanos y equidad de género.

Por lo antes descrito, las Disposiciones Generales del Presupuesto de Ingresos y Egresos de la República año 2024, contienen una asignación presupuestaria para la ejecución de los fondos de la transferencia que realiza el Gobierno Central a los municipios que corresponde al **CINCO POR CIENTO 5%** del total de la transferencia ordinaria que anualmente efectúa el Gobierno Central a los municipios para que en las doscientas noventa y ocho (298) municipalidades se conforme **la Oficina de la Mujer** la que debe ejecutar programas, proyectos o servicios municipales de acceso pleno a las mujeres en las diferentes etapas del ciclo y esferas de sus vidas, bajo el principio de no discriminación por edad, etnicidad, nivel socioeconómico, origen, opinión, credo, orientación sexual o cualquier otra condición que tenga por objeto o por resultado anular o menoscabar el reconocimiento, goce o ejercicio, en condiciones de igualdad.

La norma legal establece que para la ejecución de esta asignación presupuestaria se deben considerar los siguientes Ejes de la Política Nacional de la Mujer:

1) **EJE DE PREVENCIÓN DE LA VIOLENCIA**. Veinte por ciento (20%), priorizando acciones de prevención y atención a la violencia contra las mujeres, con énfasis en acciones de formación y capacitación en género y derechos humanos de las mujeres, acciones comunitarias, planes de acción municipal, campañas y micro campañas de prevención de violencia, creación de redes de prevención de violencia, apalancamiento a casas refugio, entre otras.

2) **EJE DE ECONOMIA**. Treinta por ciento (30%) priorizando al menos: b.1 Iniciativas económicas de las mujeres para promover y garantizar su economía. b.2 Servicios municipales para iniciativas del cuidado, fomento de corresponsabilidad del cuidado y liberar tiempo de las mujeres para el ejercicio de otros derechos.

3) **EJE DE PARTICIPACIÓN SOCIAL Y POLITICA.** Diez por ciento (10%) considerando al menos iniciativas para lograr el empoderamiento de las mujeres en las esferas sociales, económicas y políticas, para el ejercicio pleno de su ciudadanía;

4) **EJE DE SALUD.** Veinte por ciento (20%) priorizando la atención directa a la salud integral de las mujeres en sus diferentes etapas del ciclo de vida con énfasis en salud sexual y reproductiva y enfermedades crónicas no transmisibles y la atención de enfermedades agudizadas como consecuencia del COVID-19. Acceso al reconocimiento y ejercicios de derechos sexuales y reproductivos.

5) **EJE DE EDUCACIÓN.** Diez por ciento (10%) considerando acciones afirmativas en Educación Formal y No Formal para las mujeres en condiciones de vulnerabilidad; y,

6) **EJE AMBIENTE.** Diez por ciento (10%), priorizando al menos iniciativas de promoción de prácticas agrícolas con medidas agrícolas con medidas de mitigación al cambio climático.

Sumado a lo descrito en el párrafo anterior las Disposiciones Generales del Presupuesto de Ingresos y Egresos, establecen que cada municipalidad podrá revisar la distribución porcentual y ajustar la misma de acuerdo con el contexto municipal, sin menoscabo de contemplar la transversalización de la inversión en equidad de género en las políticas, programas y proyectos municipales. las Municipalidades que realicen este proceso deben informar a la Secretaría de Estado en el Despacho de Asuntos de la Mujer (SEMUJER). Asimismo, los municipios con presencia de pueblos indígenas, afrodescendientes y población en condición de vulnerabilidad, deben atender las demandas de las mujeres indígenas y afrohondureñas de manera diferenciada.

Con base en lo anterior y lo reportado en los informes de Rendición de Cuentas, la siguiente tabla contiene los datos consolidados de doscientos ochenta y ocho (288) Municipalidades que presentaron a este Ente Contralor el Plan Operativo Anual (POA) elaborado por la Oficina Municipal de la Mujer, Informe de Ejecución e Informe de Avance Físico y Financiero del Gasto Ejecutado:

ASIGNACIÓN PRESUPUESTARIA (5% DE LAS TRANSFERENCIAS ORDINARIAS
PROGRAMA ATENCIÓN A LA MUJER Y SU EJECUCIÓN
EJERCICIO FISCAL 2024

(En Lempiras)

Departamento	Presupuesto Definitivo	Ejecución del Presupuesto por Eje						Total Presupuesto Ejecutado	% de Ejecución
		Prevención de la Violencia 20%	Economía 30%	Participación Social y Política 10%	Salud 20%	Educación 10%	Ambiente 10%		
Atlántida	**9,538,076.74**	1,577,615.39	4,156,968.80	788,807.67	1,577,615.39	788,807.67	788,807.67	**9,678,622.59**	**101%**
Colón	**15,454,422.33**	2,105,335.01	3,302,317.72	1,883,647.27	2,052,472.77	830,749.15	1,005,082.21	**11,179,604.13**	**72%**
Comayagua	**30,892,044.16**	4,237,040.03	8,751,357.00	2,527,047.09	5,415,332.70	2,100,833.55	2,088,210.95	**25,119,821.32**	**81%**
Copán	**30,094,452.95**	3,820,710.75	6,436,376.36	2,620,886.92	6,078,787.42	1,835,702.32	3,098,807.80	**23,891,271.57**	**79%**
Cortés	**47,042,375.61**	3,302,460.38	4,147,306.47	4,246,274.62	4,328,017.13	1,090,110.25	1,438,926.95	**18,553,095.80**	**39%**
Choluteca	**18,858,990.79**	1,569,816.08	4,889,467.50	1,831,358.27	3,787,864.04	881,562.89	1,344,617.29	**14,304,686.07**	**76%**
El Paraíso	**23,517,270.13**	22,792,503.69	2,473,052.09	5,676,105.23	1,921,112.76	4,476,218.89	1,692,159.16	**1,886,547.43**	**8%**
Francisco Morazán	**116,692,933.66**	5,112,824.91	6,730,950.05	7,031,478.05	5,399,977.45	1,743,834.09	2,180,449.52	**28,199,514.07**	**24%**
Gracias a Dios	**8,562,630.38**	936,625.09	2,300,936.88	740,910.88	1,430,649.42	619,880.55	816,540.88	**6,845,543.70**	**80%**
Intibucá	**22,971,657.36**	3,617,935.35	6,495,283.93	2,204,925.70	4,168,552.87	1,924,701.21	2,027,673.81	**20,439,072.87**	**89%**
Islas de la Bahía	**4,645,801.76**	3,978,491.45	213,353.28	1,252,882.39	453,042.53	667,861.19	84,575.50	**198,228.15**	**4%**
La Paz	**23,418,224.32**	24,817,936.75	2,131,417.92	5,569,830.97	1,738,211.37	3,917,751.34	1,892,498.04	**1,434,595.20**	**6%**
Lempira	**40,258,689.78**	4,906,569.27	10,361,136.10	3,008,759.05	5,579,758.27	2,139,687.45	2,710,727.56	**28,706,637.70**	**71%**
Ocotepeque	**19,424,151.27**	3,628,538.52	4,651,205.94	1,611,550.97	3,102,949.19	1,357,237.22	1,413,568.58	**15,765,050.42**	**81%**
Olancho	**28,011,533.81**	2,449,122.76	10,242,517.94	1,713,161.24	3,278,753.62	1,411,345.02	2,709,510.56	**21,804,411.14**	**78%**
Santa Bárbara	**39,213,663.86**	4,587,228.42	9,608,916.27	4,647,684.40	6,571,868.54	3,081,404.03	3,225,031.15	**31,722,132.81**	**81%**
Valle	**14,070,340.34**	1,205,686.21	4,186,924.80	524,807.82	1,981,788.49	248,600.00	686,963.00	**8,834,770.32**	**63%**
Yoro	**13,544,981.59**	1,894,141.12	2,948,506.71	1,478,417.92	1,873,564.05	781,648.12	1,481,500.77	**10,457,778.69**	**77%**
Total	**506,212,240.84**	**96,540,581.18**	**94,027,995.76**	**49,358,536.46**	**60,740,318.01**	**29,897,934.94**	**30,685,651.40**	**279,021,383.98**	**55%**

Fuente: Elaboración Propia con Datos del POA e Informes de Ejecución de la OMM proporcionados por la Municipalidad.

Según datos reportados en los documentos arriba detallados, las Municipalidades presupuestaron L506,212,240.84 para el Programa de Atención a la Mujer, ejecutándose L279,021,383.98, equivalente al 55% del presupuesto. **(VER ANEXO 6)**

El Eje con mayor ejecución es Prevención de la Violencia por 27%, seguido por Economía con el 26% y Salud con el 17%.



Fuente: Elaboración Propia con Datos del POA e Informes de Ejecución de la OMM proporcionados por la Municipalidad.

Asimismo, la siguiente tabla detalla que los Departamentos cuya ejecución representan los porcentajes más altos: Santa Bárbara con el 11% del total, Lempira y Francisco Morazán con el 10%, seguido por Comayagua y Copán con el 9%, debiendo mencionar que estos Departamentos recibieron montos significativos en concepto de transferencia y tienen mayor número de Municipios:

REPRESENTACIÓN DE LA EJECUCIÓN POR DEPARTAMENTO EN EL TOTAL (A NIVEL DE PAÍS)

(En Lempiras)

Departamento	Transferencias por Departamento	Total Presupuesto Ejecutado	% de Representación
Atlántida	187,544,378.44	9,678,622.59	3%
Colón	267,064,779.23	11,179,604.13	4%
Comayagua	579,350,293.28	25,119,821.32	9%
Copán	582,225,113.91	23,891,271.57	9%
Cortés	1,682,435,275.33	18,553,095.80	7%
Choluteca	364,542,331.09	14,304,686.07	5%
El Paraíso	509,172,470.82	1,886,547.43	1%
Francisco Morazán	866,137,495.15	28,199,514.07	10%
Gracias a Dios	165,091,043.75	6,845,543.70	2%
Intibucá	416,121,140.22	20,439,072.87	7%
Islas de la Bahía	92,916,035.28	198,228.15	0.1%
La Paz	467,924,990.11	1,434,595.20	1%
Lempira	725,247,534.50	28,706,637.70	10%
Ocotepeque	375,764,881.88	15,765,050.42	6%
Olancho	543,741,045.06	21,804,411.14	8%
Santa Bárbara	681,523,643.37	31,722,132.81	11%
Valle	413,398,261.34	8,834,770.32	3%
Yoro	337,741,733.56	10,457,778.69	4%

REPRESENTACIÓN DE LA EJECUCIÓN POR DEPARTAMENTO EN EL TOTAL (A NIVEL DE PAÍS)

(En Lempiras)

Departamento	Transferencias por Departamento	Total Presupuesto Ejecutado	% de Representación
Total	9,257,942,446.32	279,021,383.98	100%

Fuente: Elaboración Propia con Datos del POA e Informes de Ejecución de la OMM proporcionados por la Municipalidad.

Al realizar el cálculo del 5% de la transferencia del Gobierno Central, establecido en la normativa aplicable, que debe destinarse para el Programa de Atención a la Mujer, se observa una **diferencia de L183,875,738.33** respecto al monto de ejecución:

(En Lempiras)

Transferencias del Gobierno Central	5% de la Transferencia del Gobierno Central	Ejecución	Diferencia
9,257,942,446.32	462,897,122.32	279,021,383.98	183,875,738.34

Fuente: Elaboración Propia con Datos del POA e Informes de Ejecución de la OMM proporcionados por la Municipalidad

Es importante mencionar que para realizar esta evaluación fue necesario incluir en los requisitos de presentación de los Informes de Rendición de Cuentas, anexar el Plan Operativo Anual (POA) de la Oficina de Mujer de cada municipalidad, sin embargo, en la mayoría de los casos no contaban con este documento que debe incluir de forma detallada las acciones, actividades y recursos necesarios para alcanzar los objetivos de la oficina en mención. Por tanto, se identificaron actividades y acciones que no son consistentes con la prioridad primordial de esta asignación presupuestaria, a continuación, algunos ejemplos:

EJE DE PREVENCIÓN DE LA VIOLENCIA

- Pago de préstamos personales de exempleados
- Compra de víveres y ayudas sociales a personas de extrema pobreza

EJE DE ECONOMIA

- Prestaciones e indemnizaciones laborales
- Compra de víveres para ser donados a personas de escasos recursos
- Atención de emergencias por tormentas tropicales

EJE DE PARTICIPACIÓN SOCIAL Y POLITICA

- Gastos para las celebraciones del día de la mujer y día de la madre.
- Mejoramiento de mobiliario en Escuelas

EJE DE SALUD

- Compra de alimentación y bebidas para eventos, como ser: Reuniones de corporación, socialización de recreovías y pavimentación.

EJE DE EDUCACIÓN

- Decoración de las actividades festivas del mes patrio
- Incentivo a docentes voluntarios
- Pago de asistentes de educación
- Pago de voluntarias para impartir clases
- Subsidio para cubrir licencias a maestros

EJE AMBIENTE

- Pago de facturas a ferreterías

OTROS

- Omisión de elaboración de Plan Operativo Anual de la Oficina de la Mujer (presentado posteriormente) aun cuando la disponibilidad financiera en Bancos es por Millones.
- Ejecución del Plan Operativo Anual de la Oficina de la Mujer aun sin recibir transferencias del Gobierno Central.
- Planes Operativos de la Oficina de Mujer financiados por Organizaciones no gubernamentales (ONG)

Basados en la norma Legal podemos decir que la Oficina de la Mujer dentro de las municipalidades debe jugar un papel decisivo en la promoción de la equidad de género y la gestión pública local inclusiva, sin embargo, los ejemplos mostrados anteriormente demuestran que la mayoría de los Planes Operativos de la Oficina de la Mujer dentro de las Municipalidades no cumplen con el mandato para el cual fue creada, asimismo, se observó que la distribución de esta asignación no se ejecutó ni se registró conforme a las asignaciones presupuestarias establecidas legalmente.

EGRESOS MUNICIPALES

EJECUCIÓN PRESUPUESTARIA POR GRUPO DE GASTO

La Ejecución Presupuestaria por Grupo de Gasto consolidada para el Ejercicio Fiscal 2024 detallada a continuación muestra un Presupuesto Definitivo por L40,962,675,665.98, es decir, el monto aprobado para gastar por la Corporación Municipal después de efectuadas las modificaciones presupuestarias y el total de las obligaciones pagadas al final del año por L25,552,898,264.61, alcanzando el 62% de ejecución **(VER ANEXO 7)**:

EJECUCIÓN PRESUPUESTARIA POR GRUPO DE GASTO
EJERCICIO FISCAL 2024
(En Lempiras)

Grupo	Presupuesto Aprobado	Presupuesto Definitivo	Obligaciones Pagadas	% Obligaciones Pagadas	% De Participación
Gastos Corrientes/ Funcionamiento	**11,776,633,550.89**	**13,469,970,528.33**	**10,526,288,370.43**	**78%**	**41%**
Servicios Personales	6,189,574,847.91	6,760,873,989.31	6,047,924,511.61	89%	24%
Servicios No Personales	4,223,956,294.96	5,319,642,211.73	3,807,002,848.44	72%	15%

EJECUCIÓN PRESUPUESTARIA POR GRUPO DE GASTO
EJERCICIO FISCAL 2024
(En Lempiras)

Grupo	Presupuesto Aprobado	Presupuesto Definitivo	Obligaciones Pagadas	% Obligaciones Pagadas	% De Participación
Materiales y Suministros	1,169,226,415.21	1,122,748,981.62	456,027,325.05	41%	2%
Transferencias y Donaciones Corrientes	193,875,992.81	266,705,345.67	215,333,685.33	81%	1%
Gastos de Capital/ Inversión	**19,873,302,588.73**	**27,492,705,137.65**	**15,026,609,894.18**	**55%**	**59%**
Bienes Capitalizables	13,057,617,709.85	18,271,708,853.12	7,078,253,465.06	39%	28%
Transferencias y Donaciones de Capital	3,459,426,239.56	5,348,708,159.18	3,949,823,361.74	74%	15%
Activos Financieros	-	-	-	-	0%
Servicio de la Deuda Pública	3,326,258,639.32	3,853,213,692.97	3,998,533,067.38	104%	16%
Otros Gastos	-	-	-	-	0%
Asignaciones Globales	30,000,000.00	19,074,432.38	-	-	0%
Gastos Totales	**31,649,936,139.62**	**40,962,675,665.98**	**25,552,898,264.61**	**62%**	**100%**

Fuente: Elaboración propia con datos del Informe de Rendición de Cuentas

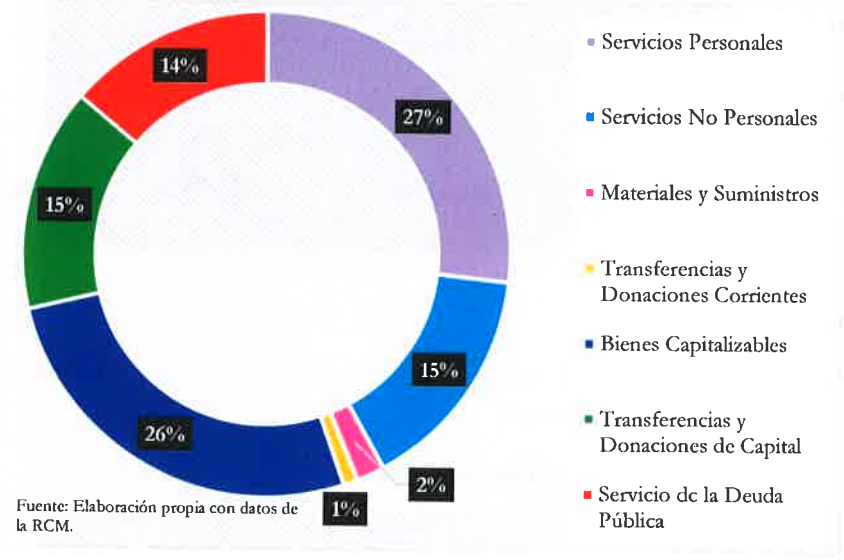

Fuente: Elaboración propia con datos de la RCM.

La mayor parte del monto pagado corresponde a las líneas Bienes Capitalizables con un 28%, seguido por Servicios Personales con 24% y Servicios de la Deuda Pública con 16%.

La tabla anterior se divide en dos grandes grupos:

Gastos Corrientes/ Funcionamiento

El Presupuesto para los Gastos Corrientes fue de L13,469,970,528.33, ejecutándose L10,526,288,370.43, equivalente al 78%. Estos representan el 41% del total de Obligaciones Pagadas con la mayor ejecución en el grupo Servicios Personales.

GASTOS CORRIENTES 2024-2023

(En Lempiras)

Grupo	Presupuesto Definitivo 2024	Presupuesto Definitivo 2023	Obligaciones Pagadas 2024	Obligaciones Pagadas 2023	% Obligaciones Pagadas 2024	% Obligaciones Pagadas 2023	% de Participación 2024	% de Participación 2023
Gastos Corrientes	**13,469,970,528.33**	**12,190,749,677.19**	**10,526,288,370.43**	**9,282,747,872.96**	**78%**	**76%**	**41%**	**45%**
Servicios Personales	6,760,873,989.31	6,390,525,995.69	6,047,924,511.61	5,547,564,214.80	89%	87%	24%	27%
Servicios No Personales	5,319,642,211.73	4,719,945,898.99	3,807,002,848.44	3,157,005,925.28	72%	67%	15%	15%
Materiales y Suministros	1,122,748,981.62	791,727,766.14	456,027,325.05	385,209,691.03	41%	49%	2%	2%
Transferencias y Donaciones Corrientes	266,705,345.67	288,550,016.37	215,333,685.33	192,968,041.85	81%	67%	1%	1%

Fuente: Elaboración propia con datos del Informe de Rendición de Cuentas.

La tabla y gráfico muestran un comportamiento análogo en los años 2024 y 2023 en cuanto al porcentaje de obligaciones pagadas respecto al presupuesto. La única línea del 2023 que en porcentaje superó al año actual fue Materiales y Suministros.



Gastos de Capital/ Inversión

Para el año 2024 se pagaron L15,026,609,894.18 equivalente al 55% del Presupuesto Definitivo y representan el 59% de los gastos totales del período:

GASTOS DE CAPITAL 2024-2023

(En Lempiras)

Grupo	Presupuesto Definitivo 2024	Presupuesto Definitivo 2023	Obligaciones Pagadas 2024	Obligaciones Pagadas 2023	% Obligaciones Pagadas 2024	% Obligaciones Pagadas 2023	% de Participación 2024	% de Participación 2023
Gastos de Capital	**27,492,705,137.65**	**23,033,891,035.21**	**15,026,609,894.18**	**11,458,916,184.68**	**55%**	**50%**	**59%**	**55%**
Bienes Capitalizables	18,271,708,853.12	14,757,772,130.45	7,078,253,465.06	5,490,853,796.14	39%	37%	28%	26%
Transferencias y Donaciones de Capital	5,348,708,159.18	4,353,752,477.16	3,949,823,361.74	3,083,496,762.59	74%	71%	15%	15%
Activos Financieros	-	-	-	-	-	-	-	-
Servicio de la Deuda Pública	3,853,213,692.97	3,916,068,739.98	3,998,533,067.38	2,884,565,625.95	104%	74%	16%	14%
Otros Gastos	-	-	-	-	-	-	-	-
Asignaciones Globales	19,074,432.38	6,297,687.62	-	-	-	-	-	-

Fuente: Elaboración propia con datos del Informe de Rendición de Cuentas.



El comportamiento de los Gastos de Capital del 2024 en cuanto al porcentaje de obligaciones pagadas respecto al Presupuesto, es similar al del año 2023, a excepción de la línea Servicio de la Deuda Pública, la cual para el año actual presenta un sobregiro en su ejecución.

ANÁLISIS DE LA DISPONIBILIDAD PRESUPUESTARIA Y FINANCIERA DE LAS MUNICIPALIDADES

Producto de la consolidación de datos reportados por las Municipalidades en sus Informes de Rendición de Cuentas y los registros del Sistema de Administración Municipal Integrada (SAMI), resulta la siguiente tabla que contiene los datos relevantes detallados a continuación:

DISPONIBILIDAD PRESUPUESTARIA Y FINANCIERA
EJERCICIO FISCAL 2024
En Lempiras

Presupuesto	Ingresos	Egresos
Definitivo	40,962,645,665.98	40,962,675,665.98
Devengado/Comprometido	34,146,836,311.90	30,967,112,028.05
Disponibilidad Presupuestaria	**6,815,809,354.08**	**9,995,563,637.93**
Recaudado/Pagado	29,809,624,510.40	25,552,898,265.09
Pendiente de Cobro/Pendiente de Pago	**4,337,211,801.50**	**5,414,213,762.96**
Resultado (Ingresos Recaudados (-) Obligaciones Pagadas)	**4,256,726,245.31**	
Disponibilidad Financiera (forma 07)	4,045,140,190.72	
Diferencia	**211,586,054.59**	
Porcentaje de Gastos Pagados respecto a los Ingresos Recaudados	**86%**	

Fuente: Elaboración propia con datos del Informe de Rendición de Cuentas.

- Al cierre del Ejercicio Fiscal, la Disponibilidad Presupuestaria (Presupuesto Definitivo (-) Ingresos Devengados o Egresos Comprometidos) en Ingresos es de L6,815,809,354.08 y en Egresos es de L9,995,563,637.93.

DISPONIBILIDAD PRESUPUESTARIA

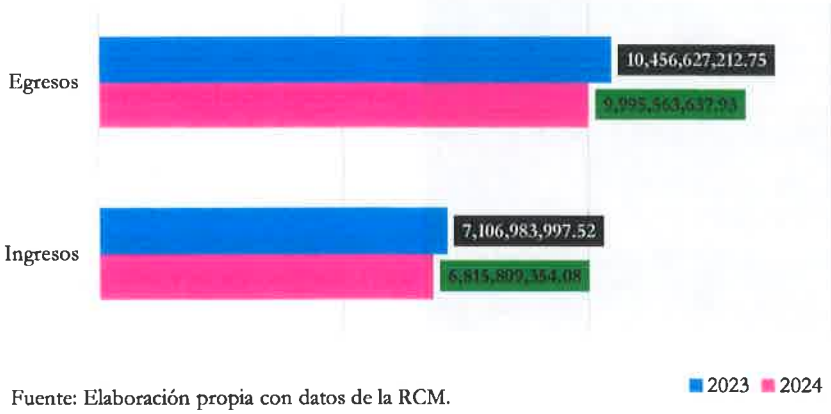

En comparación con el año 2023, tanto en Ingresos como en Egresos, la Disponibilidad presupuestaria disminuyó, aproximadamente, en un 4%.

Fuente: Elaboración propia con datos de la RCM.

- Ingresos Pendientes de Cobro por L4,337,211,801.50 y Obligaciones Pendientes de Pago por L5,414,213,762.96. (Ingresos Devengados o Egresos Comprometidos (-) Ingresos Recaudados u Obligaciones Pagadas).

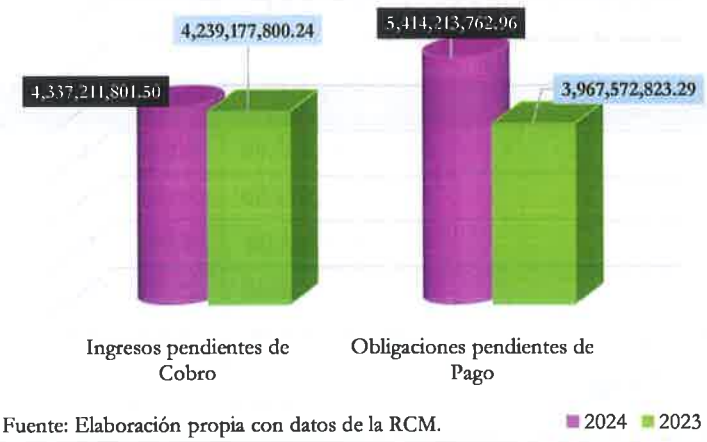

En el año 2024 los Ingresos pendientes de Cobro aumentaron en un 2%, mientras que las Obligaciones pendientes de Pago crecieron un 36%.

Fuente: Elaboración propia con datos de la RCM.

- El total de Gastos Pagados representa el **86%** del monto total de los Ingresos Recaudados según información detallada en las Formas de la Rendición de Cuentas.

- **Identificamos diferencia de L211,586,054.59** entre el resultado de la Disponibilidad Financiera (Ingresos Recaudados (-) Obligaciones Pagadas) y el Saldo al Final del Ejercicio (Forma 07). A continuación, se detallan las diferencias por Departamento:

DIFERENCIA ENTRE EL RESULTADO DEL EJERCICIO Y LA DISPONIBILIDAD FINANCIERA

(En Lempiras)

Departamento	Resultado (Ingresos Recaudados (-) Obligaciones Pagadas)	Disponibilidad Financiera (Forma 07)	Diferencia
Atlántida	113,209,722.29	113,059,722.28	150,000.01
Colón	91,027,749.78	97,738,598.54	-6,710,848.76
Comayagua	345,155,867.06	345,992,398.64	-836,531.58
Copán	177,302,512.75	178,903,453.64	-1,600,940.89
Cortés	1,514,631,736.17	1,339,725,878.53	174,905,857.64
Choluteca	172,188,074.54	168,925,411.50	3,262,663.04
El Paraíso	143,517,279.38	125,685,013.27	17,832,266.11
Francisco Morazán	513,642,717.68	478,821,026.62	34,821,691.06
Gracias a Dios	30,262,515.29	30,262,515.29	-
Intibucá	73,075,784.90	69,503,014.68	3,572,770.22
Islas de la Bahía	63,558,112.91	64,872,696.43	-1,314,583.52
La Paz	242,582,984.14	243,483,738.38	-900,754.24
Lempira	205,891,402.79	210,829,171.99	-4,937,769.20
Ocotepeque	85,914,297.95	86,244,333.24	-330,035.29
Olancho	99,656,815.49	98,750,325.47	906,490.02
Santa Bárbara	193,535,859.69	190,802,561.25	2,733,298.44
Valle	83,200,711.40	83,903,599.51	-702,888.11
Yoro	108,372,101.10	117,636,731.46	-9,264,630.36
Total	**4,256,726,245.31**	**4,045,140,190.72**	**211,586,054.59**

Fuente: Elaboración propia con datos del Informe de Rendición de Cuentas.

Observándose que los Departamentos de Cortés, Francisco Morazán, El Paraíso y Yoro presentan las diferencias más relevantes. Las revisiones incluidas como anexo a este informe, contienen la diferencia individual de cada Municipalidad que presenta esta inconsistencia.

DIFERENCIA ENTRE EL RESULTADO DEL EJERCICIO Y LA DISPONIBILIDAD FINANCIERA COMPARATIVO

(En Lempiras)

Periodo	Resultado (Ingresos Recaudados (-) Obligaciones Pagadas)	Disponibilidad Financiera (Forma 07)	Diferencia
2024	4,256,726,245.31	4,045,140,190.72	**211,586,054.59**
2023	3,079,241,274.28	2,954,944,847.22	**124,296,427.06**

Fuente: Elaboración propia con datos del Informe de Rendición de Cuentas.

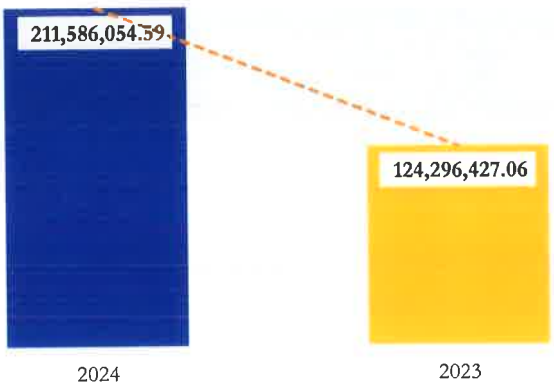

Fuente: Elaboración propia con datos de la RCM

La tabla y la representación gráfica muestran incremento significativo de un 70% en la diferencia que resulta de la comparación del resultado del ejercicio y la disponibilidad financiera (Forma 07) respecto al año 2023.

- El saldo reportado en Caja es de L3,547,478.65 y el saldo concentrado en las Instituciones Financieras es de L3,995,167,114.56, sumando un total de **L3,998,714,593.21**. **(VER ANEXO 8)**

SALDO EN CAJA Y BANCOS

En Lempiras

DEPARTAMENTO	SALDO EN CAJA	SALDO EN BANCOS	TOTAL	%
Atlántida	-	146,131,749.39	146,131,749.39	4%
Colón	-	97,725,989.62	97,725,989.62	2%
Comayagua	185,569.50	360,801,714.18	360,987,283.68	9%
Copán	-	184,495,472.74	184,495,472.74	5%
Cortés	950,304.24	1,341,666,090.62	1,342,616,394.86	34%
Choluteca	1,741.06	87,984,379.97	87,986,121.03	2%
El Paraíso	40,330.34	148,138,777.68	148,179,108.02	4%
Francisco Morazán	825,995.00	365,503,468.05	366,329,463.05	9%
Gracias a Dios	63,551.28	25,217,625.87	25,281,177.15	1%
Intibucá	-	75,622,575.14	75,622,575.14	2%
Islas de la Bahía	-	72,334,825.72	72,334,825.72	2%
La Paz	-	252,732,102.38	252,732,102.38	6%
Lempira	-	230,859,640.95	230,859,640.95	6%
Ocotepeque	-	93,060,955.33	93,060,955.33	2%
Olancho	104,111.32	107,178,032.02	107,282,143.34	3%
Santa Bárbara	-	209,483,914.48	209,483,914.48	5%
Valle	1,374,875.91	65,093,594.49	66,468,470.40	2%
Yoro	1,000.00	131,136,205.93	131,137,205.93	3%
Total	**3,547,478.65**	**3,995,167,114.56**	**3,998,714,593.21**	**100%**

Fuente: Elaboración Propia con Datos del Sistema de Administración y Finanzas del Sector Municipal Integrado (SAMI).

Los Departamentos de Cortés, Comayagua y Francisco Morazán poseen la mayor representación en el total del efectivo en Caja y Bancos.

Seis (6) Municipalidades tienen más de L100,000,000.00 depositados en sus cuentas bancarias, una (1) Municipalidad más de L50,000,000.00 (Danlí), diecinueve (19) mantienen de L20,000,000.00 a L50,000,000.00, cincuenta (50) de L10,000,000.00 a L20,000,000.00 y el resto menos de L10,000,000.00.

Rango	Municipalidades
Mayor a L100,000,000.00	6
De L50,000,000.00 a L100,000,000.00	1
De L20,000,000.00 a L50,000,000.00	19
De 10,000,000.00 a L20,000,000.00	50
Menor a L10,000,000.00	221
Sin Información	1
Total	**298**

Fuente: Elaboración Propia con Datos del SAMI.

La tabla siguiente contiene el detalle de las Municipalidades que al final de 2024, presentan saldo en Cuentas Bancarias mayor a L100,000,000.00:

Municipio	Categoría Vigente	Saldo en Caja	Saldo en Banco	Total
Comayagua	A	L -	L102,749,800.10	L102,749,800.10
Siguatepeque	A	-	108,016,209.73	108,016,209.73
San Pedro Sula	A	-	472,796,091.52	472,796,091.52
Choloma	A	-	204,736,871.11	204,736,871.11
Puerto Cortés	A	-	565,658,114.53	565,658,114.53
Distrito Central	A	-	188,320,056.36	188,320,056.36

Fuente: Elaboración Propia con Datos del SAMI.

A continuación, se presenta cuadro comparativo del total reportado en Caja y Bancos para los años 2023 y 2024:

SALDO EN CAJA Y BANCOS

En Lempiras

PERÍODO	SALDO EN CAJA	SALDO EN BANCOS	TOTAL	% CRECIMIENTO
2023	4,047,495.43	3,024,183,759.63	3,028,231,255.06	-
2024	3,547,478.65	3,995,167,114.56	3,998,714,593.21	32%

Fuente: Elaboración Propia con Datos del Sistema de Administración y Finanzas del Sector Municipal Integrado (SAMI).

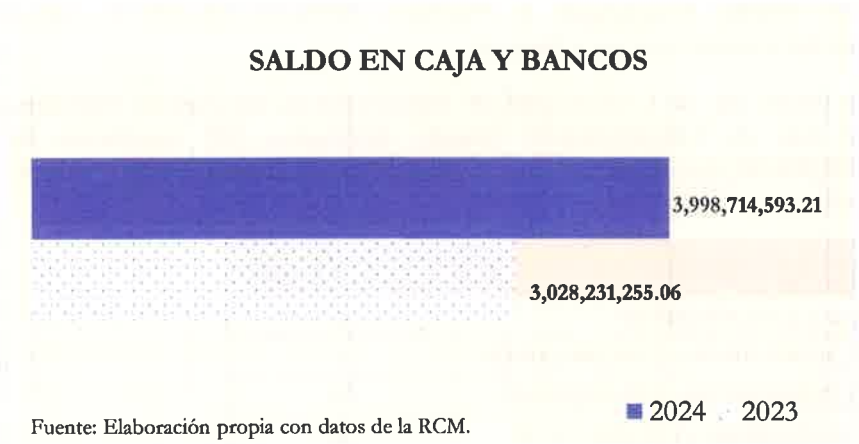

Fuente: Elaboración propia con datos de la RCM.

La gráfica muestra un incremento relevante de L970,483,338.15 equivalente a un 32%, respecto al año anterior.

Para la consolidación de cifras relacionadas con Presupuesto de Ingresos y su Recaudación, Presupuesto de Egresos y su Ejecución y Saldos en Bancos y en Libros, se incluyó información de doscientas noventa y siete (297) municipalidades, que, a la fecha de elaboración de este Informe, habían aprobado el IV Trimestre del año 2024 en el Sistema de Administración Municipal Integrado (SAMI), quedando sin concluir dicho proceso, únicamente, la Municipalidad de Pespire, Choluteca.

La Forma 03-Liquidación del Presupuesto de Egresos Consolidada de las Municipalidades de Liure, El Paraíso, Orica, Francisco Morazán y Arada, Santa Bárbara no fue generada de manera completa en el SAMI, por lo que dichas Municipalidades la detallaron manualmente en Acta, lo que provoca una diferencia en el total del Presupuesto Inicial de L36.00 y en el Presupuesto Definitivo de L0.48.

DEUDA MUNICIPAL CON EL SISTEMA BANCARIO NACIONAL

COMPORTAMIENTO DE LA DEUDA MUNICIPAL

Los saldos de la deuda municipal continúan en aumento reflejando al 31 de diciembre de 2024 el saldo del monto otorgado L11,691,021,625.16 y el saldo de capital L10,475,044,923.68, con un crecimiento del 6% (monto otorgado) y 3% (saldo de capital), respecto al año 2023. Lo anterior según información proporcionada por Comisión Nacional de Bancos y Seguros (CNBS). **(VER ANEXO 9).**

COMPORTAMIENTO DE LA DEUDA MUNICIPAL
SISTEMA BANCARIO NACIONAL
SALDOS AL 31 DE DICIEMBRE

En Lempiras

Período Fiscal	Saldo Monto Original Otorgado	Saldo de Capital
2015	5,832,102,802.86	4,182,789,309.99
2016	6,152,366,627.59	4,316,514,791.69
2017	6,754,133,821.52	5,809,759,147.85
2018	7,800,999,663.59	6,701,901,341.90
2019	10,128,692,785.62	8,646,784,337.76
2020	10,252,586,409.42	8,799,054,354.26
2021	11,077,984,070.78	10,229,526,696.79
2022	10,171,601,559.58	9,629,705,846.70
2023	10,989,546,404.81	10,144,238,699.72
2024	11,691,021,625.16	10,475,044,923.68

Fuente: Elaboración propia con datos proporcionados por la CNBS.

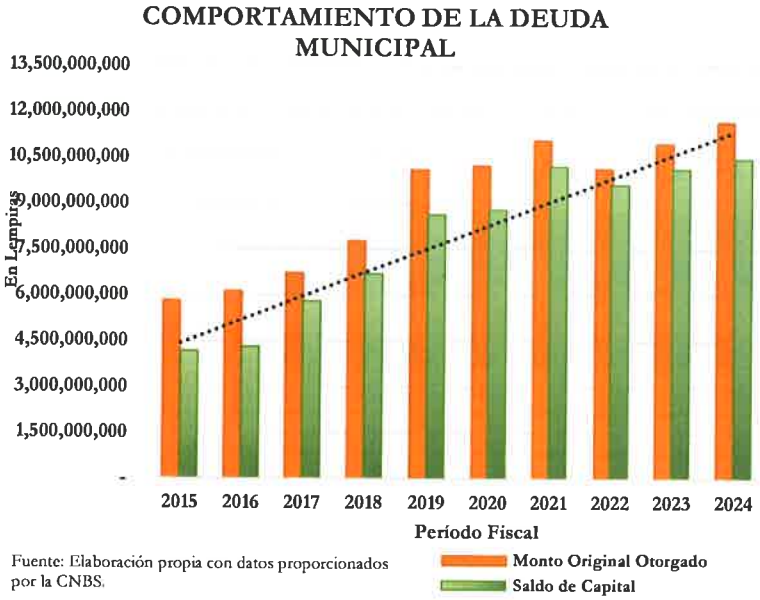

Fuente: Elaboración propia con datos proporcionados por la CNBS.

Considerando los datos recopilados se puede observar el comportamiento de la deuda municipal en los últimos 10 años, denotando un incremento en el monto de la deuda otorgada en el ejercicio fiscal 2024 en comparación a los dos últimos períodos, asimismo el saldo de la deuda se ha visto incrementado producto de los altos niveles de endeudamiento que figura en las diferentes municipalidades.

VARIACIÓN INTERANUAL DE LA DEUDA MUNICIPAL

La variación interanual porcentual que ha tenido la deuda municipal durante los ultimos 5 años, con una tendencia de crecimiento entre los años 2020 al 2024, tanto en el monto otorgado como en saldo de capital aproximadamente del 15% y 21% respectivamente. Sobresaliendo los períodos fiscales con mayor porcentaje de crecimiento en deuda municipal del 8% individual los años 2021 y 2023. Para el ejercicio 2024 podemos observar un incremento en el monto otorgado de 6% equivalente a L701,475,220.35 y en el saldo a capital 3% que corresponde a L330,806,223.96.

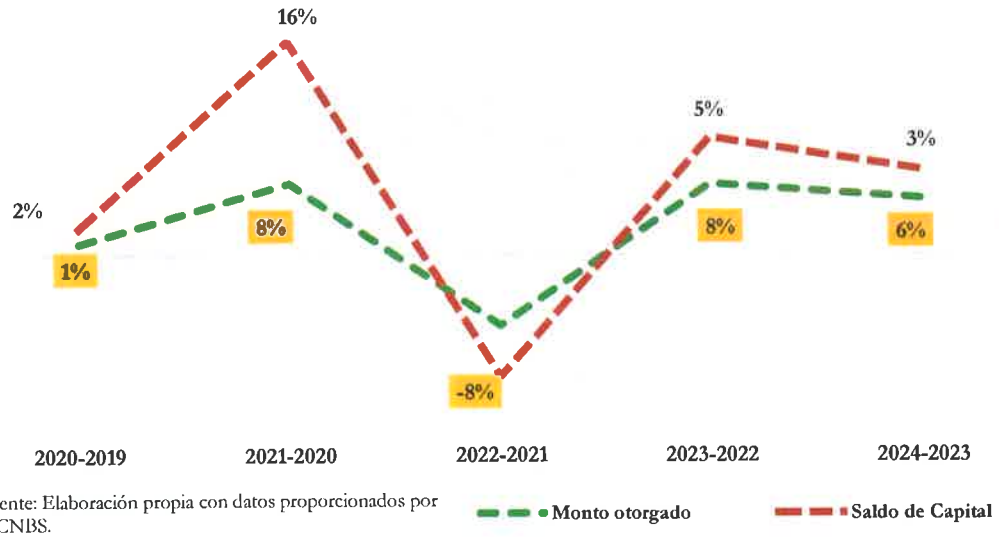

Fuente: Elaboración propia con datos proporcionados por la CNBS.

Es importante resaltar que anualmente se monitorea la variación interanual de los saldos de la deuda de las municipalidades de acuerdo con los registros históricos que mantiene el TSC derivados de los reportes proporcionados por la CNBS, se realizan algunas valoraciones, con el objetivo de que estas puedan servir de base para una efectiva y oportuna toma de decisiones en los gobiernos locales al momento de la contratación de nuevas obligaciones de acuerdo con su capacidad de endeudamiento. Asimismo, valorar los plazos para el reembolso de este Pasivo ya sea dentro del período de gestión de las actuales autoridades locales o aquellos contratos de préstamo que sobrepasan el período para el cual fueron electas las autoridades locales.

DEUDA ANUAL ADQUIRIDA
SALDOS AL 31 DE DICIEMBRE

En Lempiras

Período Fiscal	Saldo del Monto Otorgado
2019	4,487,719,765.14
2020	2,344,293,593.70
2021	6,551,624,787.17
2022	615,026,608.28
2023	1,157,772,803.56
2024	1,156,790,474.17

Fuente: Elaboración propia con datos proporcionados por la CNBS

Los nuevos convenios de préstamos en el año 2024 cuantificaron un saldo de L1,156,790,474.17, resaltando que hay contrataciones que fueron canceladas a medida se ejecutaba el período fiscal denominándose deuda a corto plazo, y el resto conformando la deuda a largo plazo reflejada en el saldo de capital al 31 de diciembre de 2024.

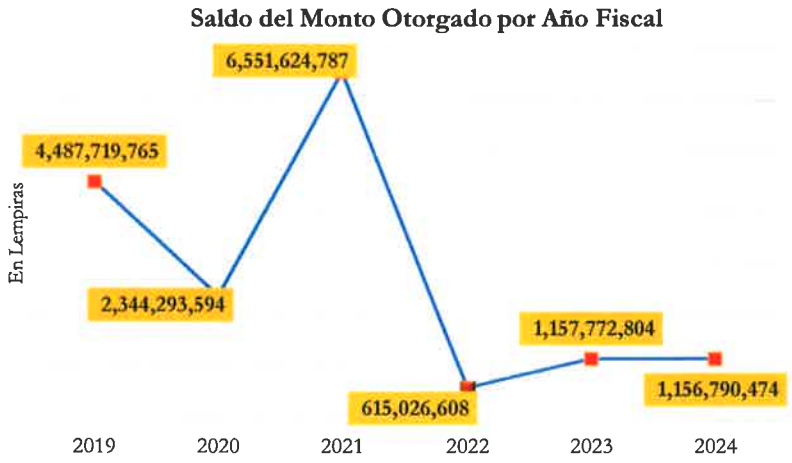

Fuente: Elaboración propia con datos proporcionados

En la gráfica anterior, se observa que el saldo del monto otorgado en calidad de préstamos en el período fiscal 2024 refleja una leve disminución en comparación a las contrataciones del año anterior, esto provocando un minúsculo descenso gráficamente.

MUNICIPALIDADES QUE CONCENTRAN EL MAYOR ENDEUDAMIENTO CON EL SISTEMA FINANCIERO NACIONAL

El 88% del saldo de la deuda municipal se concentra en dos municipios: el Distrito Central (62%) y San Pedro Sula (26%), mientras que el resto se distribuye entre 45 municipios más.

CONCENTRACIÓN DE LA DEUDA MUNICIPAL
SISTEMA BANCARIO NACIONAL
SALDOS AL 31 DE DICIEMBRE DE 2024

En Lempiras

No.	Municipalidad	Monto Original Otorgado	Saldo Capital	Saldo Contingente	Intereses por Cobrar	Intereses Suspenso
1	Distrito Central, Francisco Morazán	6,650,000,000.00	6,546,995,271.38	-	27,167,502.66	-
2	San Pedro Sula, Cortés	2,997,509,934.67	2,678,327,923.90	-	20,216,752.26	-
3	La Ceiba, Atlántida	389,000,000.00	308,863,886.31	-	615,153.90	-
4	Choluteca, Choluteca	360,677,025.63	306,521,820.91	10,000,000.00	9,504,762.91	-
5	Puerto Cortés, Cortés	302,000,000.00	56,500,591.44	-	16,699.06	-
6	Tela, Atlántida	217,128,300.31	193,002,933.61	-	6,495,861.85	-
	Otras Municipalidades	774,706,364.55	384,832,496.13	75,872,823.68	3,137,140.78	19,032,929.92
Total		**11,691,021,625.16**	**10,475,044,923.68**	**85,872,823.68**	**67,153,873.42**	**19,032,929.92**

Fuente: Elaboración propia con datos proporcionados por la CNBS.

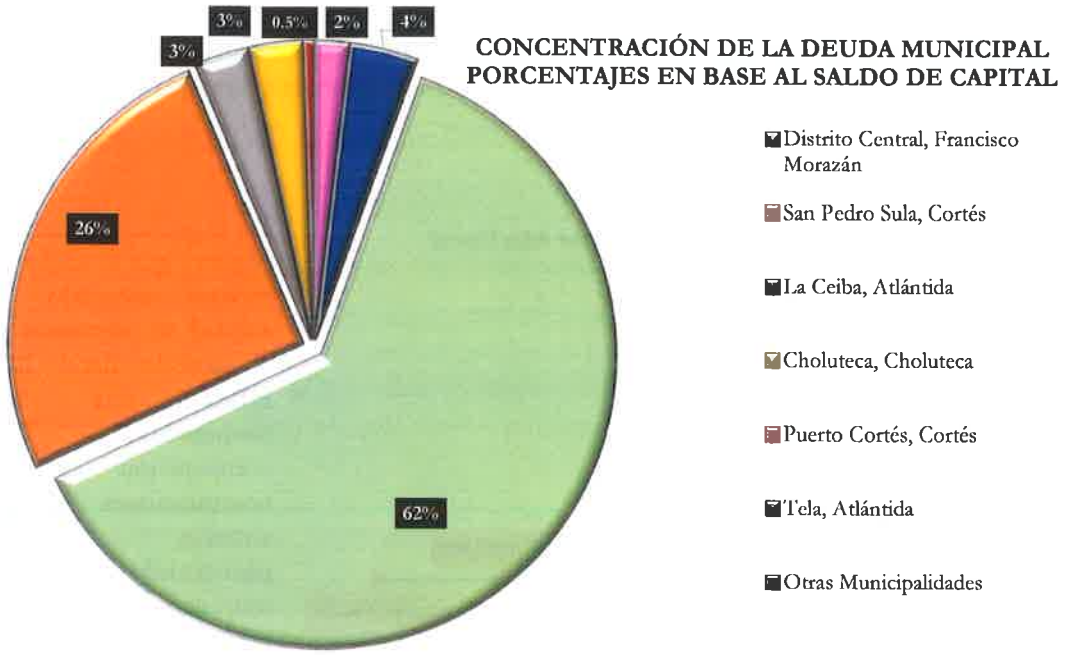

Fuente: Elaboración propia con datos proporcionados por la CNBS.

- Se observa al Distrito Central con el 62% que corresponde a L 6,546,995,271.38, asimismo refleja Intereses por Cobrar de L27,167,502.66, se resalta que el saldo de su deuda refleja un incremento en relación al saldo registrado en el período anterior.

- La Municipalidad de San Pedro Sula con el 26% que equivale L2,678,327,923.90 con Intereses por Cobrar de L20,216,752.26 reflejando una leve disminución en su saldo a capital de 1% en relación al año 2023.

- Y en conjunto Ceiba, Choluteca, Puerto Cortes y Tela representan el 8% restante de las municipalidades con mayor concentración de saldo a capital en el período fiscal 2024.

El 4% restante del endeudamiento municipal se concentra en 45 municipalidades de diferentes categorías, con un saldo capital al 31 de diciembre de 2024 de L384,832,496.13 a continuación el detalle:

CONCENTRACIÓN DE LA DEUDA MUNICIPAL
SISTEMA BANCARIO NACIONAL
SALDOS AL 31 DE DICIEMBRE DE 2024

En Lempiras

No.	Municipalidad	Monto Original Otorgado	Saldo Capital	Saldo Contingente	Intereses por Cobrar	Intereses Suspenso
1	Villanueva, Cortés	160,000,000.00	62,710,246.26	57,289,753.74	294,397.24	-
2	Comayagua, Comayagua	85,000,000.00	19,739,281.70	-	94,971.95	-
3	San Lorenzo, Valle	64,243,000.00	38,109,205.00	-	82,607.50	-
4	La Lima, Cortés	52,795,221.62	48,295,221.62	-	-	2,060,833.20
5	Juticalpa, Olancho	50,000,000.00	32,105,263.14	-	1,291,308.97	-

TRIBUNAL SUPERIOR DE CUENTAS
DEPTO. DE RENDICIÓN DE CUENTAS MUNICIPALES
HONDURAS C.A.

CONCENTRACIÓN DE LA DEUDA MUNICIPAL
SISTEMA BANCARIO NACIONAL
SALDOS AL 31 DE DICIEMBRE DE 2024

En Lempiras

No.	Municipalidad	Monto Original Otorgado	Saldo Capital	Saldo Contingente	Intereses por Cobrar	Intereses Suspenso
6	Catacamas, Olancho	41,299,881.52	34,300,043.45	-	224,293.70	-
7	San José de las Colinas, Santa Bárbara	31,700,000.00	24,733,892.08	-	169,559.99	-
8	Cucuyagua, Copán	25,000,000.00	24,016,026.93	550,000.00	45,663.81	-
9	Arada, Santa Bárbara	24,898,621.83	15,239,806.04	-	179,789.97	-
10	Quimistán, Santa Bárbara	23,253,800.00	6,007,904.52	-	50,147.74	-
11	Copán, Copán	20,000,000.00	4,109,314.29	14,279,621.40	69,395.47	-
12	Quimistán, Santa Bárbara	15,272,380.00	7,756,412.74	-	35,870.36	-
13	Goascorán, Valle	15,000,000.00	9,373,876.71	-	240,596.17	-
14	Tocoa, Colón	14,664,000.00	2,031,315.85	-	-	145,383.38
15	Marcovia, Choluteca	14,000,000.00	4,200,000.00	-	107,683.33	-
16	Corquín, Copán	11,341,000.00	3,797,025.81	3,000,000.00	17,660.39	-
17	San Francisco de Becerra, Olancho	10,000,000.00	544,039.93	-	7,238.75	-
18	Apacilagua, Choluteca	10,000,000.00	2,857,140.00	-	16,188.08	-
19	Ocotepeque, Ocotepeque	10,000,000.00	4,598,207.17	-	16,284.04	-
20	Olanchito, Yoro	9,789,230.00	3,374,377.88	-	33,182.65	-
21	San Marcos, Ocotepeque	7,500,000.00	1,990,090.78	-	7,114.57	-
22	Orocuina, Choluteca	7,000,000.00	1,427,119.77	-	-	3,142,776.86
23	La Unión, Lempira	6,480,000.00	2,458,366.78	-	18,191.91	-
24	Santa Bárbara, Santa Bárbara	6,330,000.00	2,188,667.49	-	1,578.93	-
25	Langue, Valle	6,000,000.00	2,844,062.17	-	8,260.42	-
26	Esquipulas del Norte, Olancho	5,493,186.40	5,094,959.37	-	-	-
27	Concordia, Olancho	5,000,000.00	1,666,667.31	-	11,030.98	-
28	Marcala, La Paz	5,000,000.00	2,208,621.64	-	674.86	-
29	Naranjito, Santa Bárbara	5,000,000.00	2,062,791.94	-	13,822.42	-
30	San Juan, Intibucá	4,850,210.00	2,556,127.74	-	21,318.11	-
31	Florida, Copán	4,500,000.00	1,804,958.12	-	49,129.97	-
32	La Labor, Ocotepeque	4,000,000.00	2,000,000.00	-	4,884.44	-
33	El Progreso, Yoro	3,571,012.50	1,372,201.83	43,312.50	9,910.35	-
34	La Libertad, Comayagua	3,300,000.00	1,664,422.85	-	5,085.74	-
35	Chinda, Santa Bárbara	3,000,000.00	1,205,070.59	-	5,160.69	-

CONCENTRACIÓN DE LA DEUDA MUNICIPAL
SISTEMA BANCARIO NACIONAL
SALDOS AL 31 DE DICIEMBRE DE 2024

En Lempiras

No.	Municipalidad	Monto Original Otorgado	Saldo Capital	Saldo Contingente	Intereses por Cobrar	Intereses Suspenso
36	Meambar, Comayagua	2,264,884.64	1,400,981.52	-	-	5,440,302.47
37	Guarizama, Olancho	2,000,000.00	1,359,547.34	-	-	5,221,380.81
38	San Esteban, Olancho	2,000,000.00	513,386.23	-	-	1,544,609.66
39	Ahuas, Gracias a Dios	1,000,000.00	406,125.73	-	-	1,477,643.54
40	San Manuel de Colohete, Lempira	805,000.00	422,254.91	-	3,510.11	-
41	Belén, Lempira	644,800.00	287,470.90	-	627.17	-
42	Omoa, Cortés	300,000.00	-	300,000.00	-	-
43	Santa Ana, Francisco Morazán	179,256.81	-	179,256.81	-	-
44	La Esperanza, Intibucá	135,577.98	-	135,577.98	-	-
45	Santa Rosa de Copán, Copán	95,301.25	-	95,301.25	-	-
Total		**774,706,364.55**	**384,832,496.13**	**75,872,823.68**	**3,137,140.78**	**19,032,929.92**

Fuente: Elaboración propia con datos proporcionados por la CNBS

DESTINO DE LAS OBLIGACIONES CONTRATADAS

El 79% (L919,500,000.00) de los fondos obtenidos por endeudamiento en 2024 fueron utilizados para financiar gasto corriente, lo cual contraviene el principio de que el endeudamiento debe destinarse principalmente a inversión en infraestructura y desarrollo. Apenas el 6% (L66,843,594.23) de los préstamos fue dirigido a proyectos de inversión, y el resto se distribuyó entre comercio, bienes y servicios.

DESTINO DE LOS FONDOS
SISTEMA BANCARIO NACIONAL
PRÉSTAMOS ADQUIRIDOS EN EL AÑO 2024

En Lempiras

Destino de los Fondos	Monto Original Otorgado	Porcentaje de Participación
Gasto Corriente Gobierno Local	919,500,000.00	79%
Proyectos de Inversión Gobierno Local	66,843,594.23	6%
Comercio Interno y Otros Servicios	100,090,597.50	9%
Adquisición de Otros Bienes y Servicios	70,177,025.63	6%
Proyectos de Inversión Instituciones Descentralizadas	179,256.81	0.02%
Total	**1,156,611,217.36**	**100%**

Fuente: Elaboración propia con datos proporcionados por la CNBS.

DESTINO DE LOS FONDOS ADQUIRIDOS EN EL EJERCICIO FISCAL 2024

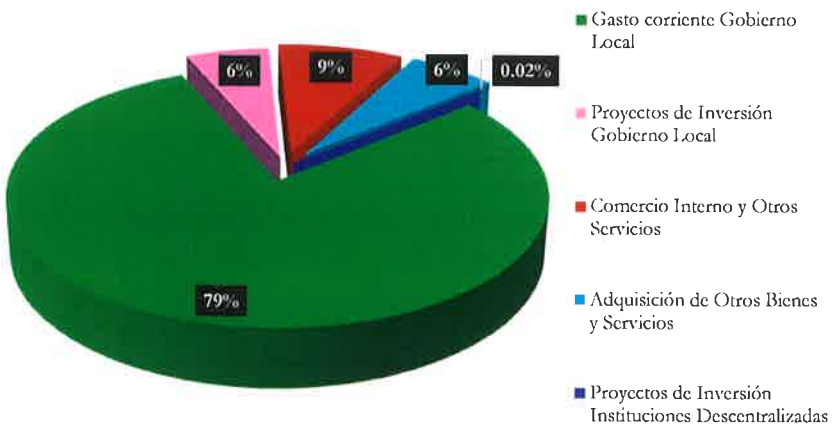

Fuente: Elaboración propia con datos proporcionados por la CNBS.

Denotando que los préstamos se han orientado en mayor porcentaje para atender otros compromisos diferentes a los programas o proyectos de inversión, como ser Gastos Corriente con 79%, Comercios Internos y Otros servicios 9%, Adquisición de Otros Bienes y Servicios 6% y un porcentaje mínimo de 0.02% a Proyectos de Inversión Instituciones Descentralizadas. contraviniendo con ello a la norma establecida para este fin.

TIPOS DE OPERACIÓN

Dentro del Sistema Financiero Nacional estas obligaciones están registradas bajo diferentes tipos de operación, las que se describen a continuación:

TIPO DE OPERACIÓN
SISTEMA BANCARIO NACIONAL
SALDOS AL 31 DE DICIEMBRE DE 2024

En Lempiras

Destino de los Fondos	Monto Original Otorgado	Saldo de Capital	Porcentaje de Participación
Préstamos con Entidades Oficiales	9,589,287,828.33	8,541,981,795.68	82%
Préstamos fiduciarios	1,886,965,071.04	1,802,999,976.71	16%
Márgenes por Utilizar en Líneas de Crédito	43,300,000.00	-	0.4%
Desconocido	52,795,221.62	48,295,221.62	0.5%
Préstamos a la Vista	70,000,000.00	70,000,000.00	1%
Garantía Bancaria	10,453,448.54	-	0.1%
Tarjeta de Crédito	253,800.00	276,734.52	0.002%
Préstamos Prendarios	23,000,000.00	5,731,170.00	0.2%
Préstamos Sectoriales	5,000,000.00	2,208,621.64	0.04%
Arrendamientos por Cobrar	9,789,230.00	3,374,377.88	0.1%
Deudores Varios-Sobregiros	177,025.63	177,025.63	0.002%
Total	**11,691,021,625.16**	**10,475,044,923.68**	**100%**

Fuente: Elaboración propia con datos proporcionados por la CNBS.

Sobresaliendo los Préstamos con Entidades Oficiales los que representan 86% equivalente a L9,589,287,2828.33, el 16% son Préstamos Fiduciarios que corresponde a L1,886,965,071.04 del

monto otorgado y el 2% restante son diferentes operaciones con representaciones minúsculas en el monto otorgado, como ser Márgenes por Utilizar en Líneas de Crédito, Desconocido, Préstamos a la Vista, Garantía Bancaria, Tarjeta de Crédito, Préstamos Sectoriales, Arrendamientos por Cobrar, Deudores Varios-Sobregiros, dichas operaciones deben de ser vigiladas por los contratantes ya que estas pueden figurar un riesgo crediticio o financiero para las finanzas municipales.

FORMAS DE PAGO

Se detallan las diferentes formas utilizadas por las municipalidades para hacer efectivos sus pagos graduales a sus financiamientos adquiridos con el sistema bancario nacional en el período fiscal evaluado:

CLASIFICACIÓN POR FORMA DE PAGO
SALDOS AL 31 DE DICIEMBRE DE 2024

En Lempiras

Forma de Pago	Monto Original Otorgado	Saldo de Capital
Cuota Nivelada Mensual	6,164,130,371.10	5,835,505,894.09
Otros Planes Especiales	1,328,923,521.93	1,142,307,848.70
Cuota Fija de Capital Mensual	3,013,120,271.52	2,839,024,916.36
Capital al Vencimiento	265,177,025.63	233,611,065.56
Cuota Fija De Capital Semestral	407,500,000.00	129,955,386.72
Cuota Variable De Capital Mensual	201,058,800.04	179,254,135.84
Cuota Fija De Capital Trimestral	176,865,000.00	77,270,584.93
Cuota Fija de Capital Anual	80,000,000.00	30,957,340.17
No Aplica; No Hay Pagos	49,246,634.94	5,094,959.37
Cuota Fija de Capital Cuatrimestral	5,000,000.00	2,062,791.94
Total	**11,691,021,625.16**	**10,475,044,923.68**

Fuente: Elaboración propia con datos proporcionados por la CNBS

CLASIFICACIÓN POR FORMA DE PAGO

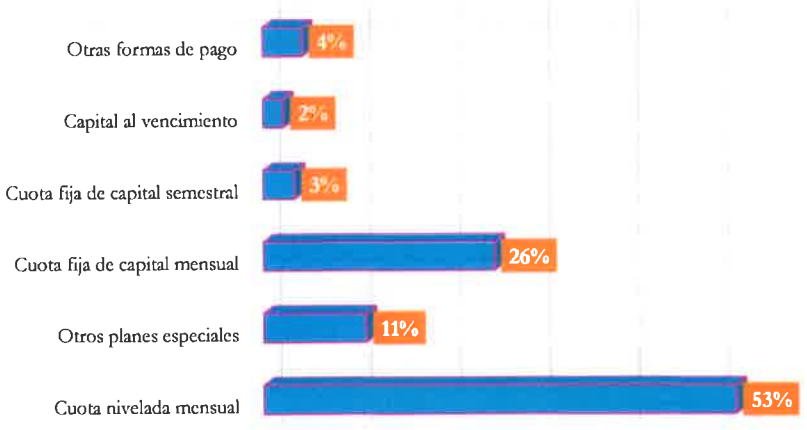

Fuente: Elaboración propia con datos proporcionados por la CNBS

Dentro de las diez (10) formas de pago utilizadas por las diferentes municipalidades, sobresalen la Cuota Nivelada Mensual que representa el 53% que equivale a L6,164,130,371.10, Cuota fija de Capital Mensual 26% que corresponde L3,013,120,271.52 y Otros Planes Especiales con el 11% equivalente L1,328,923,521.93

del monto original otorgado, asimismo y con una representación mínima, Otras Formas de Pago (que engloba todas aquellas que tienen una representación marginal en el monto original otorgado), Cuota Fija de Capital Semestral y Capital al Vencimiento, representan el 3% y 2% respectivamente.

TASA DE INTERÉS

Existen registros de préstamos con tasas de interés elevadas (hasta 48.92%), derivados de contratos mediante tarjetas de crédito y sobregiros bancarios, por ejemplo: Choluteca, Choluteca y Quimistán, Santa Bárbara realizaron contrataciones a mayor tasa de interés siendo el tipo de operación préstamos a la vista (sobregiros bancarios) y operaciones con tarjetas de crédito, **prácticas que deben ser eliminadas por su alto costo y riesgos financieros, sin embargo, son reiterativas.**

También se reportaron tasas de interés a cero (0%), que corresponde a Garantías Bancarias y Márgenes por Utilizar en Préstamos en Mora, a continuación, el detalle:

CRÉDITOS CONTRATADOS CON MAYOR TASA DE INTERÉS
SALDOS AL 31 DE DICIEMBRE DE 2024

En lempiras

Nombre del Deudor	Monto Original Otorgado	Saldo Capital	Fecha Otorgamiento	Tasa Interés	Tipo de Operación
Choluteca, Choluteca	177,025.63	177,025.63	12/31/2024	24%	Deudores varios-sobregiros (Vencido)
Choluteca, Choluteca	70,000,000.00	70,000,000.00	12/31/2024	24%	Préstamos a la vista
Quimistán, Santa Bárbara	253,800.00	276,734.52	11/9/2023	48.92%	Tarjetas de crédito

Fuente: Elaboración propia con datos proporcionados por la CNBS.

CONCENTRACIÓN DE LA DEUDA POR ACREEDOR FINANCIERO

Se detallan las Instituciones Financieras donde se concentra la deuda municipal al 31 de diciembre de 2024:

CONCENTRACIÓN DE LA DEUDA
POR INSTITUCIÓN FINANCIERA
SALDOS AL 31 DE DICIEMBRE DE 2024

En Lempiras

Institución Bancaria	Monto Original Otorgado	Saldo de Capital
Ficohsa	4,132,222,686.56	3,859,161,736.45
Banco Atlántida	2,976,920,025.63	2,776,285,732.04
Banpaís	2,244,828,318.97	2,095,653,960.97
Banco de Occidente	1,289,914,150.75	749,954,002.85
Bac Credomatic	702,000,000.00	695,651,478.31
Ficensa	200,000,000.04	178,555,146.41
Otros (Davivienda, Cuscatlán, Banhcafe, Banrural)	145,136,443.21	119,782,866.65
Total	**11,691,021,625.16**	**10,475,044,923.68**

Fuente: Elaboración propia con datos proporcionados por la CNBS.

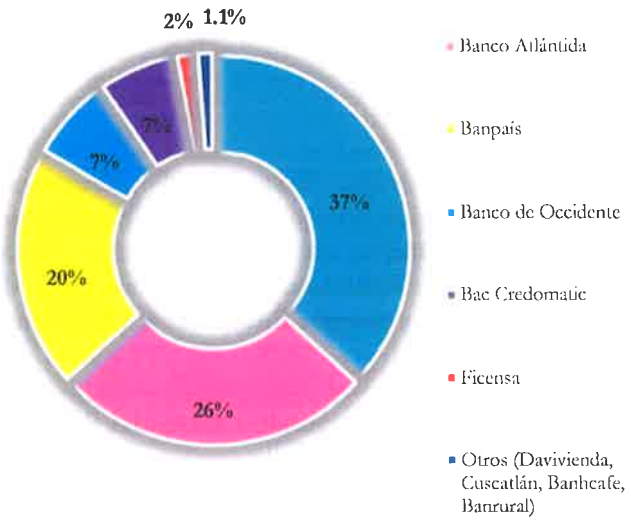

Fuente: Elaboración propia con datos proporcionados por la CNBS.

Sobresaliendo con mayor saldo de capital adeudado los bancos; Ficohsa con L3,859,161,736.45 que equivale a 37%, Banco Atlántida L2,776,285,732.04 que corresponde a 26% y Banpaís con 20% que es igual a L2,095,653,960.97; asimismo tenemos con representaciones individuales del 7% a Banco de Occidente y Bac Credomatic que equivale a L749,954,002.85 y L 695,651,478.31 respectivamente, y con participaciones mínimas del 2% a Banco Ficensa que vale por L178,555,146.41 y con un 1.1% otros que engloba Davivienda, Cuscatlán, Banhcafé y Banrural representando L119,782,866.65 del saldo a capital.

ANTIGÜEDAD DE LA DEUDA MUNICIPAL

Del total de la deuda, el 90% fue adquirida entre 2001 y 2023, lo que revela una acumulación sostenida de obligaciones financieras. La mayoría son préstamos de largo plazo (entre 10 y 20 años), y solo el 6% corresponde a deuda de corto plazo.

ANTIGÜEDAD DE LA DEUDA MUNICIPAL
SISTEMA BANCARIO NACIONAL
SALDOS AL 31 DE DICIEMBRE DE 2024

En Lempiras

Año de otorgamiento	Monto Original Otorgado	Saldo de Capital	Porcentaje de Participación
2001 al 2010	14,564,884.64	5,107,160.59	0.1%
2011 al 2023	10,519,666,266.35	9,398,109,125.05	90%
2024	1,156,790,474.17	1,071,828,638.04	10%
Total	**11,691,021,625.16**	**10,475,044,923.68**	**100%**

Fuente: Elaboración propia con datos proporcionados por la CNBS.

En el gráfico podemos observar que la Deuda a Largo Plazo impera en las contrataciones realizadas por las diferentes municipalidades, sobresaliendo con el 82% las deudas contratadas a un plazo mayor a 10 años y menor o igual a 20 años, 6% a Plazo mayor a 5 año y menor o igual a 10 años y 5% contrataciones con vencimiento mayor a 1 año y menor o igual a 5 años; y solo 6% opta por contratar Deuda a Corto Plazo. **El uso reiterado de deuda para gasto corriente pone en riesgo la capacidad de pago de los gobiernos locales, y evidencia una falta de planificación financiera estratégica.**

PLAZO DE LA DEUDA MUNICIPAL

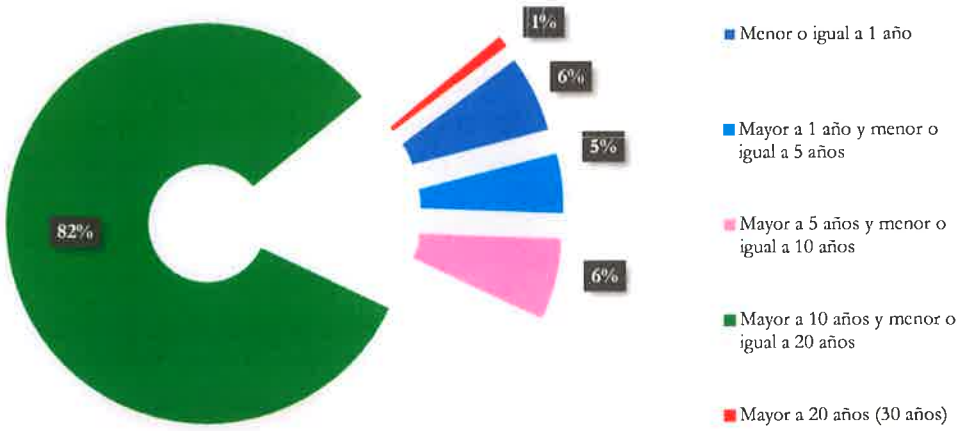

Fuente: Elaboración propia con datos proporcionados por la CNBS.

CARTERA DE CREDITO MUNICIPAL CON MOROSIDAD

La cartera vencida alcanza los L71 millones, incluyendo intereses en mora y capital impagado. Ocho municipalidades se encuentran en condición de incumplimiento severo, lo que puede derivar en sanciones, restricciones de crédito e incluso acciones judiciales, a continuación, el detalle:

MOROSIDAD DE LOS PRÉSTAMOS
SISTEMA BANCARIO NACIONAL
SALDOS AL 31 DE DICIEMBRE DE 2024

En Lempiras

Nombre del Deudor	Monto Original Otorgado	Saldo Capital	Intereses Suspenso	Total	Estatus Operación
Meambar, Comayagua	446,108.22	295,890.49	1,236,030.11	1,531,920.60	Vencido
Meambar, Comayagua	456,147.26	287,302.22	1,134,507.03	1,421,809.25	Vencido
Meambar, Comayagua	434,885.06	274,983.64	1,087,216.44	1,362,200.08	Vencido
Orocuina, Choluteca	7,000,000.00	1,427,119.77	3,142,776.86	4,569,896.63	Vencido
Ahuas, Gracias a Dios	1,000,000.00	406,125.73	1,477,643.54	1,883,769.27	Vencido
Choluteca, Choluteca	177,025.63	177,025.63	0.00	177,025.63	Vencido
Guarizama, Olancho	2,000,000.00	1,359,547.34	5,221,380.81	6,580,928.15	Vencido
San Esteban, Olancho	2,000,000.00	513,386.23	1,544,609.66	2,057,995.89	Vencido
Total Vencidos	**13,514,166.17**	**4,741,381.05**	**14,844,164.45**	**19,585,545.50**	
La Lima, Cortés	52,795,221.62	48,295,221.62	2,060,833.20	50,356,054.82	Mora
Total Mora	**52,795,221.62**	**48,295,221.62**	**2,060,833.20**	**50,356,054.82**	
Meambar, Comayagua	472,531.24	258,709.66	896,969.44	1,155,679.10	Castigo
Meambar, Comayagua	455,212.86	284,095.51	1,085,579.45	1,369,674.96	Castigo
Esquipulas del Norte, Olancho	5,493,186.40	5,094,959.37	0.00	5,094,959.37	Castigo
Total en Castigo	**472,531.24**	**258,709.66**	**896,969.44**	**1,155,679.10**	
Total	**66,781,919.03**	**53,295,312.33**	**17,801,967.09**	**71,097,279.42**	

Fuente: Elaboración propia con datos proporcionados por la CNBS.

Los préstamos clasificados como vencidos ascienden a L19,585,545.50, los financiamientos en mora al 31 de diciembre reflejan L50,356,054.82 y L1,155,679.10 corresponde a préstamos en castigo, cabe mencionar que estos valores incluyen el Saldo a Capital más los Intereses en Suspenso.

Se destaca que las obligaciones financieras en estado de morosidad aumentaron en un 156% que equivale L43,285,448.48 con relación al año 2023, esto debido al incremento significativo en los préstamos en mora al 31 diciembre de 2024.

CONTINGENCIAS FISCALES

Las Contingencias Fiscales reportadas por la CNBS para el ejercicio fiscal 2024, imperan los Márgenes por Utilizar en Líneas de Crédito, Garantías Bancarias y Tarjetas de Crédito.

CONTINGENCIAS FISCALES
SISTEMA BANCARIO NACIONAL
SALDOS AL 31 DE DICIEMBRE DE 2024

En Lempiras

Nombre del Deudor	Monto Original Otorgado	Saldo Contingente	Tipo Operación
Villanueva, Cortés	40,000,000.00	0.00	Márgenes por Utilizar en Líneas de Crédito
Corquín, Copán	3,000,000.00	0.00	Márgenes por Utilizar en Líneas de Crédito
Omoa, Cortés	300,000.00	0.00	Márgenes por Utilizar en Líneas de Crédito
Total Márgenes por utilizar en líneas de crédito	**43,300,000.00**	**0.00**	
El Progreso, Yoro	43,312.50	0.00	Garantías Bancarias
Santa Rosa de Copán, Copán	95,301.25	0.00	Garantías Bancarias
Choluteca, Choluteca	5,000,000.00	0.00	Garantías Bancarias
Choluteca, Choluteca	5,000,000.00	0.00	Garantías Bancarias
Santa Ana, Francisco Morazán	179,256.81	0.00	Garantías Bancarias
La Esperanza, Intibucá	90,597.50	0.00	Garantías Bancarias
La Esperanza, Intibucá	44,980.48	0.00	Garantías Bancarias
Total Garantías bancarias	**10,453,448.54**	**0.00**	
Quimistán, Santa Bárbara	253,800.00	276,734.52	Tarjetas de Crédito
Total Tarjetas de Crédito	**253,800.00**	**276,734.52**	
Total Contingencias Fiscales	**54,007,248.54**	**276,734.52**	

Fuente: Elaboración propia con datos proporcionados por la CNBS.

Villanueva, Omoa del Departamento de Cortés y Corquín, Departamento de Copán, siguen figurando reiterativamente como las tres (03) Municipalidades con saldos en Márgenes por Utilizar en Líneas de Crédito; al 31 de diciembre 2024 la municipalidad de Choluteca reporta dos (02) Garantías Bancarias de L5,000,000.00 cada una, siendo estas las más representativas en su valor, y Quimistán, Departamento de Santa Bárbara, refleja un Saldo Contingente en Tarjetas de Crédito con un monto otorgado de L253,800.00 y un saldo contingente de L276,734.52.

Recordando que estas actividades podrían exponer a los gobiernos locales ya sea implícita o explícitamente, al uso de recursos futuros, que conlleven a la inestabilidad financiera de la municipalidad.

SALDOS COMPARATIVOS CONTIGENCIAS FISCALES

CONTINGENCIAS FISCALES

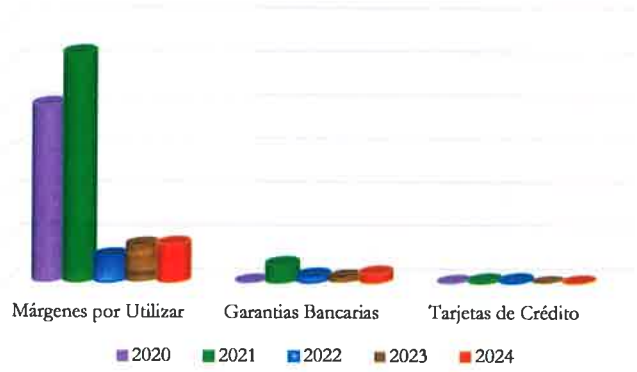

Fuente: Elaboración propia con datos proporcionados por la CNBS.

Para conocer la variación anual de las Contingencias Fiscales se comparó los saldos de los últimos cinco (05) años, registrando al 31 de diciembre 2024 un saldo de L54,009,272.54 con un incremento del 8% en comparación al año 2023:

CONTINGENCIAS FISCALES

En Lempiras

Período	Márgenes por utilizar	Garantías Bancarias	Tarjetas de Crédito	Total
2020	203,076,530.90	517,797.59	0.00	203,594,328.49
2021	262,633,333.32	20,520,931.31	1,824,172.50	284,980,458.13
2022	29,300,000.00	7,285,306.69	1,844,932.50	38,432,261.19
2023	43,300,000.00	6,255,439.46	246,513.00	49,803,975.46
2024	43,300,000.00	10,453,448.54	253,800.00	54,009,272.54

Fuente: Elaboración propia con datos proporcionados por la CNBS.

Si bien es cierto se puede observar que los saldos de las contingencias Márgenes por Utilizar reflejan una disminución considerable desde los años 2020 al 2022, no descartando un leve aumento en el período 2023 y manteniéndose constante en el ejercicio fiscal 2024. En Cuanto las Garantías Bancarias su variación ha sido fluctuante anualmente, reflejando un saldo superior de L10,453,448.54 al cierre del ejercicio evaluado, en comparación a los dos (02) últimos años, esto influenciado por las Garantías contratadas por la Municipalidad de Choluteca, Choluteca; la emisión de Tarjetas de Crédito sigue persistiendo en las contingencias fiscales adquiridas por los gobiernos locales y reflejándose con un monto contratado de L253,800.00 al 31 de diciembre de 2024.

Por lo anterior, concluimos que las municipalidades necesitan asesoría financiera técnica antes de contratar prestamos, siendo fundamental que las instituciones financieras también cumplan con criterios de responsabilidad social al evaluar estas operaciones.

INGRESOS POR PRÉSTAMOS REGISTRADOS EN LA LIQUIDACIÓN DEL PRESUPUESTO



Durante el año 2024, las Municipalidades reportaron un Presupuesto Definitivo de Ingresos por Préstamos por L7,721,861,603.91, recaudando, únicamente, L990,494,784.02. Aunque este monto incluye empréstitos solicitados con otros acreedores: Cooperativas, Cajas Rurales, entre otras. se observa una leve disminución en la deuda adquirida en el año 2024 en comparación con el año 2024, según reporte de la CNBS. (**VER ANEXO 9**).

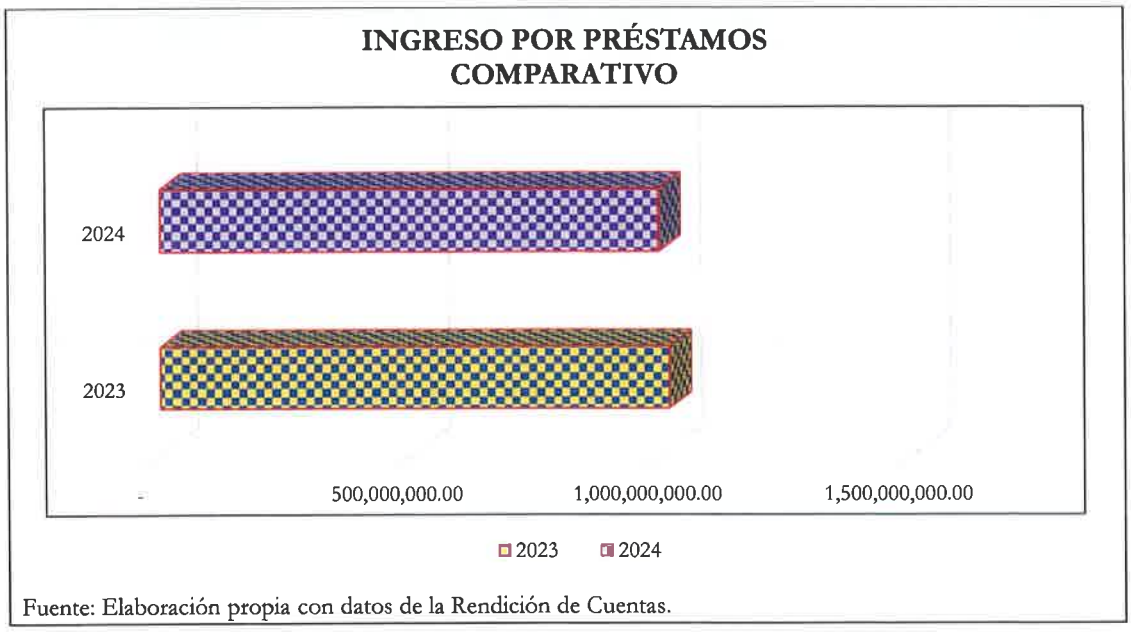

Como se aprecia en el gráfico anterior con relación al año 2023, el Ingreso por Concepto de Préstamos se redujo en L20,664,429.04, según lo registrado en la Forma 01 Liquidación de Presupuesto de Ingresos.

EGRESOS POR PRÉSTAMOS REGISTRADOS EN LA LIQUIDACIÓN DEL PRESUPUESTO

En cuanto a los egresos de las Municipalidades por concepto amortización de la Deuda, para el año 2024 se registran L763,671,569.68, aumentando respecto al período anterior en L339,797,082.67 **(VER ANEXO 9)**

OBLIGACIONES PAGADAS - CAPITAL E INTERESES DE PRÉSTAMOS COMPARATIVO

SALDOS AL 31 DE DICIEMBRE

En Lempiras

Concepto	2023	2024
Amortización de la Deuda	423,874,487.01	763,671,569.68
Intereses Pagados	852,877,046.12	798,176,265.82
Total	**1,276,751,533.13**	**1,561,847,835.50**

Fuente: Elaboración propia con datos de la Rendición de Cuentas.

Los Intereses Pagados registrados en la Liquidación del Presupuesto de Egresos ascendió a L798,176,265.82.

OBLIGACIONES PAGADAS - CAPITAL E INTERESES COMPARATIVO

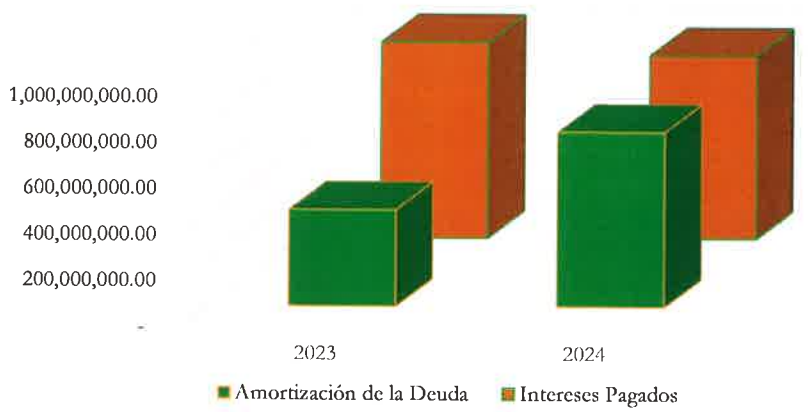

Fuente: Elaboración propia con datos de la Rendición de Cuentas.

REGISTROS QUE REQUIEREN ATENCIÓN ESPECIAL

Los informes de rendición de cuentas continúan con un número significativo de registros que requieren la atención de los entes supervisores, estos registros deben verificarse contra los documentos fuentes y comprobar la exactitud de los saldos y movimientos financieros mostrados en la rendición de cuentas específicamente en:

SALDO EN LIBROS Y SALDO EN BANCOS, ambos conceptos son considerados por el Manual y Formas para la Rendición de Cuentas en la Forma 07, **(Cuenta de Tesorería),** definiéndolos como el medio para reflejar los **movimientos anuales de Efectivo y Bancos.**

Valores reportados en la Forma 07 – Cuenta de Tesorería de la Rendición de Cuentas, en el apartado "Saldos Conciliados"

SALDO EN LIBROS

Valores en Lempiras

PERÍODO	NOTAS DE CRÉDITO	NOTAS DE DÉBITO	ERROR EN LIBROS
2022	41,996,143.25	119,231,829.41	15,859,794.97
2023	64,978,435.64	106,431,342.85	25,634,557.50
2024	134,752,041.28	182,468,856.15	24,376,408.62

Fuente: Elaboración Propia con datos de la RCM.

Del año 2022 al año 2024, las **NOTAS DE CRÉDITO** se incrementaron en **221%**, pasando de L41,996,143.25 (2022) a L134,752,041.28 (2024) y las **NOTAS DE DÉBITO** crecieron en un 53% pasando de L119,231,829.41 (2022) a L182,468,856.15 (2024), respecto a los **ERRORES EN LIBROS** L15,859,794.97 (2022) y L24,376,408.62 (2024) refleja un incremento de 53%. **(VER ANEXO 10)**

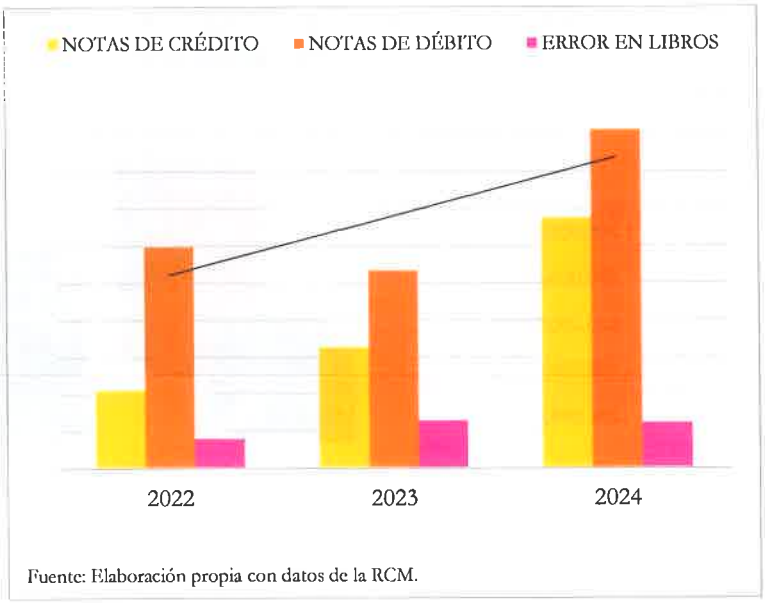

Fuente: Elaboración propia con datos de la RCM.

SALDO EN BANCOS

Es el saldo final al 31 de diciembre, reflejado en el estado de cuenta bancario, proporcionado a la Municipalidad por la institución bancaria o financiera donde se custodian los recursos del municipio.

Valores reportados en la Forma 07 – Cuenta de Tesorería de la Rendición de Cuentas, en el apartado "Saldos Conciliados"

SALDO EN BANCOS

Valores en Lempiras

PERÍODO	CHEQUES EMITIDOS Y NO COBRADOS	DEPÓSITOS EN TRÁNSITO	ERROR EN BANCOS
2022	184,491,170.95	232,713,103.10	4,339,728.99
2023	239,753,868.91	131,333,351.90	- 34,752,890.12
2024	273,468,332.73	179,129,083.76	- 68,791,687.07

Fuente: Elaboración Propia con datos de la RCM.

De igual forma que los casos anteriores estos conceptos mal utilizados para registros financieros de suma importancia reflejan en el año 2024 **CHEQUE EMITIDOS Y NO COBRADOS** por L273,468,332.73, incremento del 48% en el año 2024 respecto al año 2022, **DEPOSITOS EN TRANSITO** L179,129,083.76 (2024) disminución de 23% con respecto al año 2022 **ERRORES EN BANCOS** con L68,791,687.07 (2024). **(VER ANEXO 10)**

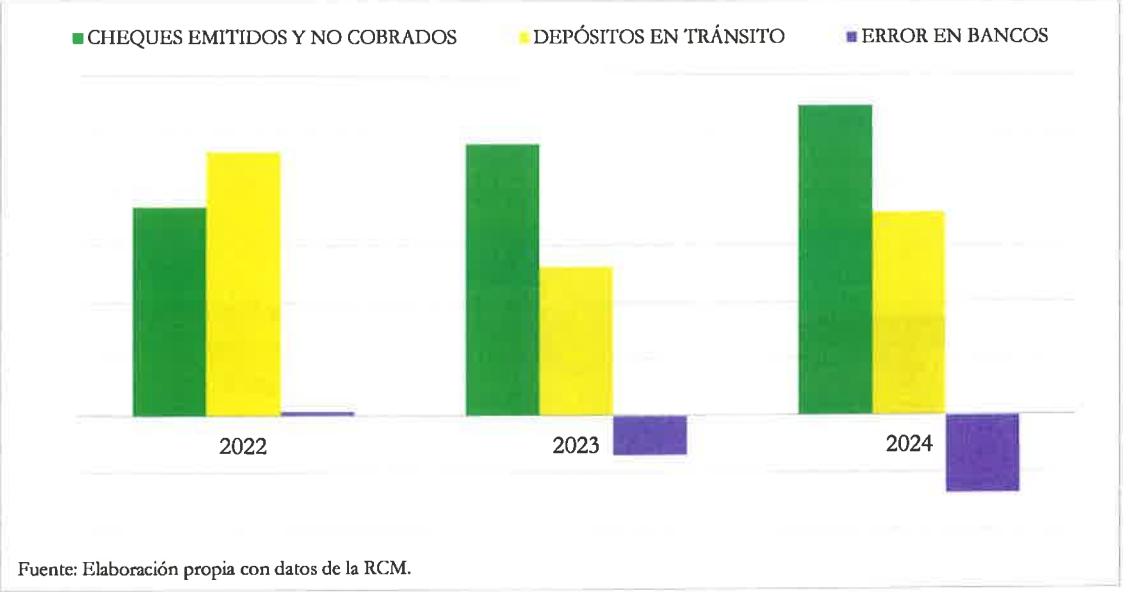

Fuente: Elaboración propia con datos de la RCM.

La mayoría de estos registros corresponden a **gastos ejecutados que no fueron registrados en la Liquidación del Presupuesto de Egresos, Depósitos no identificados y Faltantes en la conciliación del Efectivo en Caja y Bancos.** En conclusión, se hace un uso inadecuado de este elemento de las formas del Manual para la Rendición de Cuentas, denotando la falta de conciliaciones entre los registros y los documentos de las operaciones respectivas, generando información financiera poco confiable.

INGRESOS Y EGRESOS EXTRAPRESUPUESTARIOS

Según el Manual de Rendición de Cuentas, los Ingresos Extrapresupuestarios se definen como los fondos recaudados en el año por la municipalidad, provenientes de retención a terceros, es decir, que son fondos que no pertenecen a la municipalidad. Por otro lado, los Egresos Extrapresupuestarios se refieren a los pagos hechos a terceros de las retenciones efectuadas durante el período. En consecuencia, ambos valores deben coincidir; sin embargo, en caso de que exista una discrepancia, los Ingresos por este concepto deberían superar a los Egresos, dado que podría ocurrir que las retenciones se paguen a terceros a inicios del siguiente año. No obstante, al consolidar la información reportada por las Municipalidades, obtuvimos un resultado diferente al planteado anteriormente:

INGRESOS Y EGRESOS EXTRAPRESUPUESTARIOS
SALDOS AL 31 DE DICIEMBRE DE 2024
(En Lempiras)

Ingresos Extrapresupuestarios	Egresos Extrapresupuestarios	Diferencia
298,475,356.19	484,641,270.20	-186,305,914.01

Fuente: Elaboración propia con datos registrados en el Sistema de Administración Municipal Integrado (SAMI)

En la tabla anterior se refleja que los Ingresos Extrapresupuestarios sumaron L298,475,356.19 y los Egresos Extrapresupuestarios L484,641,270.20, reflejando diferencia entre ambos por L186,305,914.01 **(VER ANEXO 11)**. ejemplo que contraviene la definición de ambos conceptos.



La representación gráfica muestra que se erogó una mayor cantidad que el monto de ingresos por este concepto.

Fuente: Elaboración propia con datos del SAMI

Las Municipalidades que provocan este sobregiro son:

INGRESOS Y EGRESOS EXTRAPRESUPUESTARIOS
SALDOS AL 31 DE DICIEMBRE DE 2024
En Lempiras

Municipio	Categoría	Ingresos Extrapresupuestarios	Egresos Extrapresupuestarios	Diferencia
La Ceiba	A	0.00	140,000.00	-140,000.00
San Sebastián	C	576,573.75	2,943,661.91	-2,367,088.16

INGRESOS Y EGRESOS EXTRAPRESUPUESTARIOS
SALDOS AL 31 DE DICIEMBRE DE 2024

En Lempiras

Municipio	Categoría	Ingresos Extrapresupuestarios	Egresos Extrapresupuestarios	Diferencia
San Pedro Sula	A	143,498,812.17	207,754,139.35	-64,255,327.18
Puerto Cortés	A	35,049,120.08	98,799,898.15	-63,750,778.07
Santa Cruz de Yojoa	A	1,003,365.13	1,006,640.88	-3,275.75
Villanueva	A	0.00	17,813,393.28	-17,813,393.28
La Lima	A	0.00	19,416,799.43	-19,416,799.43
Danlí	B	2,080,934.36	2,636,992.25	-556,057.89
Jacaleapa	B	221,763.77	251,394.63	-29,630.86
Liure	D	0.00	9,311,241.66	-9,311,241.66
Guanaja	B	0.00	10,150.01	-10,150.01
Erandique	C	169,500.46	193,350.46	-23,850.00
La Unión	C	882,839.21	1,589,466.91	-706,627.70
San Rafael	C	0.00	118,504.54	-118,504.54
Talgua	C	0.00	77,133.39	-77,133.39
Salamá	C	118,618.00	545,800.00	-427,182.00
San José de Colinas	C	0.00	5,680,058.69	-5,680,058.69
Quimistán	A	0.00	27,082.05	-27,082.05
Amapala	B	6,046,738.97	6,132,411.65	-85,672.68
El Progreso	A	24,890,390.02	31,332,239.39	-6,441,849.37

Fuente: Elaboración propia con datos registrados en el Sistema de Administración Municipal Integrado (SAMI)

TRIBUNAL SUPERIOR DE CUENTAS
DEPTO. DE RENDICIÓN DE CUENTAS MUNICIPALES
HONDURAS C.A.

CAPÍTULO V: FIDEICOMISOS

La Comisión Nacional de Bancos y Seguros (CNBS) reporta ocho (8) Gobiernos Locales que constituyeron Fideicomisos con Fondos Públicos, uno menos que el año anterior. Todos con estatus vigente al 31 de diciembre de 2024. Este tipo de operación no se registra contablemente y tampoco lo reportan en los Informes de rendición de cuentas, A continuación, se detallan las municipalidades que forman parte de estos contratos:

Al 31 de diciembre de 2024

(En Lempiras)

No.	Institución Fiduciaria	Nombre del Fideicomiso	Tipo de Fideicomiso	Finalidad del Fideicomiso	Fecha de inicio	Fecha de Vencimiento	Patrimonio Fideicometido	Saldo del Patrimonio
1	Ficohsa	Alcaldía Municipal Del Distrito Central Tesorería	Fideicomiso de Administración	Recaudar el saldo de los recursos que en concepto de pago de tasas, multas, donaciones, transferencias gubernamentales e impuestos municipales se acrediten en las cuentas depositarias que la municipalidad tenga en las diferentes instituciones financieras, con las cuales haya suscrito contrato de recaudación.	15/2/2006	15/2/2036	10,000.00	-
2	Ficohsa	Alcaldía Municipal De Juticalpa Tesorería	Fideicomiso de Administración	Recaudar el saldo de los recursos que en concepto de pago de tasas, multas, donaciones, transferencias gubernamentales e impuestos municipales se acrediten en las cuentas depositarias que la municipalidad tenga en las diferentes instituciones financieras, con las cuales haya suscrito contrato de recaudación.	24/12/2008	28/1/2027	4,399,245.37	-
3	Ficohsa	Municipalidad La Ceiba	Fideicomiso de Administración	Administración de los recursos de la alcaldía con una mayor claridad y prontitud.	16/9/2010	26/7/2026	10,000.00	-

Al 31 de diciembre de 2024

(En Lempiras)

No.	Institución Fiduciaria	Nombre del Fideicomiso	Tipo de Fideicomiso	Finalidad del Fideicomiso	Fecha de inicio	Fecha de Vencimiento	Patrimonio Fideicometido	Saldo del Patrimonio
4	Ficohsa	Municipalidad De Tela	Fideicomiso de Administración	Administración de los recursos de la alcaldía con una mayor claridad y prontitud.	31/1/2011	22/6/2026	10,000.00	-
5	Lafise	Fideicomiso De Administración Municipalidad De Puerto Cortes Tasa De Seguridad	Fideicomiso de Administración	Administración transparente de los recursos proveniente de transferencias del comité técnico de la tasa de seguridad poblacional y aportaciones de diversos organismos, tanto público como privados, nacionales e internacionales, con carácter reembolsable y no reembolsables, en adelante tasa de seguridad o bienes fideicomitidos.	24/2/2021	24/2/2051	-	121,974.40
6	Lafise	Fideicomiso de Garantía y Administración AMDC	Otros	La primera finalidad del presente fideicomiso es que los derechos fideicomitidos sirvan de garantía al pago de las obligaciones que mantiene la fideicomitente con los acreedores. finalidad de administración: debería efectuar los pago siguientes; a)pago de la amortización del contrato del préstamo sindicado relacionada en la cláusula segunda del presente contrato, conforme a las instrucciones que reciba del banco agente, para tal efecto el fideicomiso de administración	21/10/2021	21/10/2037	-	-

Al 31 de diciembre de 2024

(En Lempiras)

No.	Institución Fiduciaria	Nombre del Fideicomiso	Tipo de Fideicomiso	Finalidad del Fideicomiso	Fecha de inicio	Fecha de Vencimiento	Patrimonio Fideicometido	Saldo del Patrimonio
				remitirá al fiduciario los fondos requeridos por lo menos con tres días de anticipación con el objeto de atender el plan de amortización que sería dado a conocer por el banco agente al fiduciario; y b) provisionar los fondos necesarios en la cuenta de reserva de liquidez por el monto establecido en el contrato de préstamo sindicado.				
7	Del País	Municipalidad de San Pedro Sula 2022	Fideicomiso de Administración	Administrar los recursos fideicomitidos de conformidad a las instrucciones escritas que oportunamente emita el Comité Técnico Fiduciario Municipal, designado por la Corporación Municipal y será un organismo que recibirá instrucciones del Alcalde Municipal, las cuales deberán contar con la aprobación previa del referido Órgano Corporativo.	1/11/2022	24/1/2026	353,747,680.67	353,747,680.67
8	Atlántida	Fideicomiso de administración Alcaldía municipal de Choluteca F01-146	Fideicomiso de Administración	Mantener la Titularidad Dominical sobre los derechos de percibir, así como sobre los recursos mismos que en concepto de recaudos por impuestos municipales, tasas, multas,	1/1/2023	31/3/2025	49,928,221.46	49,928,221.46

Al 31 de diciembre de 2024

(En Lempiras)

No.	Institución Fiduciaria	Nombre del Fideicomiso	Tipo de Fideicomiso	Finalidad del Fideicomiso	Fecha de inicio	Fecha de Vencimiento	Patrimonio Fideicometido	Saldo del Patrimonio
				donaciones, transferencias gubernamentales y cualquier otro tipo de ingreso pueda o deba recibir la Alcaldía Municipal de Choluteca, además de lograr su adecuada administración en materia de inversión, de manera irrevocable asegurar su traslado o transferencia a las cuentas que al efecto habrá de indicar el Fideicomitente.				
Total							**408,105,147.50**	**403,797,876.53**

Fuente: Elaboración propia con datos proporcionados por la CNBS.

La administración y protección de bienes o derechos, formalizados a través de estos contratos de Fideicomisos, deberá ser comprobada a través de la auditoría municipal.



CAPÍTULO VI: MANCOMUNIDADES

PRESENTACIÓN

Al 30 de abril treinta y ocho (38) Mancomunidades presentaron su Informe de Rendición de Cuentas al TSC, una (1) de estas Instituciones presentó el referido informe en fecha posterior a la establecida en la ley.

PRESENTACION DE RENDICION DE CUENTAS DE LAS MANCOMUNIDADES EN TIEMPO Y FORMA			
EJERCICIO FISCAL 2024			
Nº	**Nombre de la Mancomunidad**	**Siglas**	**Fecha de Presentación**
1	Asociación de Municipios del Lago de Yojoa y su Área de Influencia	AMUPROLAGO	10/4/2025
2	Asociación de Municipios del Sur del Paraíso	AMSURP	29/4/2025
3	Asociación de Municipios del Valle de Sesecapa	AMVAS	30/4/2025
4	Asociación de Municipios Fronterizos de Intibucá	AMFI	19/2/2025
5	Consejo de Municipios del Sur de Santa Bárbara	CODEMUSSBA	4/3/2025
6	Consejo Intermunicipal CAFEG	CAFEG	28/4/2025
7	Consejo Intermunicipal HIGUITO	HIGUITO	25/4/2025
8	Consejo Regional Ambiental	CRA	25/2/2025
9	Mancomunidad Trinacional Fronteriza Rio Lempa	MTFRL	8/5/2025
10	Mancomunidad Cuenca del Rio San Juan	MANCURISJ	3/4/2025
11	Mancomunidad de Guisayote	GUISAYOTE	29/4/2025
12	Mancomunidad de los Municipios del Sur	NASMAR	29/4/2025
13	Mancomunidad de Municipios de Colón	MAMUCOL	29/4/2025
14	Mancomunidad de Municipios de Copán Ruinas, Santa Rita, Cabañas	MANCORSARIC	10/4/2025
15	Mancomunidad de Municipios de la Mosquitia Hondureña	MAMUMH	23/4/2025
16	Mancomunidad de Municipios de la Región Sur Oeste de Santa Bárbara	MUNASBAR	26/2/2025
17	Mancomunidad de Municipios de Los Valles de Quimistan	MAVAQUI	3/4/2025
18	Mancomunidad de Municipios de Sur Oeste de Lempira	MANCOSOL	29/4/2025
19	Mancomunidad de Municipios del Centro de Atlántida	MAMUCA	3/4/2025
20	Mancomunidad de Municipios del Centro de la Paz	MAMCEPAZ	4/4/2025
21	Mancomunidad de Municipios del Norte de Copán Chorti Cultura	CHORTI	28/4/2025
22	Mancomunidad de Municipios del Norte de Olancho	MAMNO	14/3/2025
23	Mancomunidad de Municipios del Norte y Occidente de Francisco Morazán	MANOFM	3/3/2025
24	Mancomunidad de Municipios del Sur de Francisco Morazán	MAMSURFRAM	30/4/2025
25	Mancomunidad de Municipios del Sur de la Paz	MAMSURPAZ	26/2/2025
26	Mancomunidad de Municipios del Sur de Lempira Ríos Mocal y Lempa	MOCALEMPA	29/4/2025
27	Mancomunidad de Municipios del Suroeste del Valle de Comayagua	MANSUCOPA	1/4/2025
28	Mancomunidad de Municipios del Valle de Sensenti	MANVASEN	30/4/2025
29	Mancomunidad de Municipios Fronterizos	MAFRON	10/4/2025
30	Mancomunidad de Municipios Garífunas de Honduras	MAMUGAH	21/3/2025
31	Mancomunidad de Municipios Lencas de la Sierra de la Paz	MAMLESIP	4/4/2025
32	Mancomunidad de Municipios Lencas del Centro de Lempira	COLOSUCA	24/3/2025

PRESENTACION DE RENDICION DE CUENTAS DE LAS MANCOMUNIDADES EN TIEMPO Y FORMA			
EJERCICIO FISCAL 2024			
N°	Nombre de la Mancomunidad	Siglas	Fecha de Presentación
33	Mancomunidad de Municipios Mártires de la Cierra de Agalta	MAMSA	29/4/2025
34	Mancomunidad de Municipios Parque Nacional Montaña de Celaque	MAPANCE	23/4/2025
35	Mancomunidad Lenca Eramaní Intibucá y la Esperanza	LENCA ERAMANI	14/3/2025
36	Mancomunidad para la Protección y Desarrollo de los Municipios y la Zona Forestal Protegida del Embalse El Cajón	MAMUDEC	3/4/2025
37	Mancomunidad Puca	PUCA	23/4/2025
38	Zona Metropolitana del Valle de Sula	ZMVS	10/4/2025
PRSENTADAS FUERA DEL PLAZO ESTABLECIDO			
1	Mancomunidad de Municipios del Cerro de la Botija y El Guanacare	MAMBOCAURE	1/7/2025

Fuente: Elaboración Propia con Datos del Informe de Rendición de Cuentas.

En el cuadro anterior se detalla el nombre de la Mancomunidad, las siglas correspondientes, así como la fecha de presentación del Informe.

La gráfica que se incluye a continuación muestra un aumento en el número de las Mancomunidades que cumplieron con la obligación de rendir cuentas, la mayor cantidad en los últimos cinco (5) años.

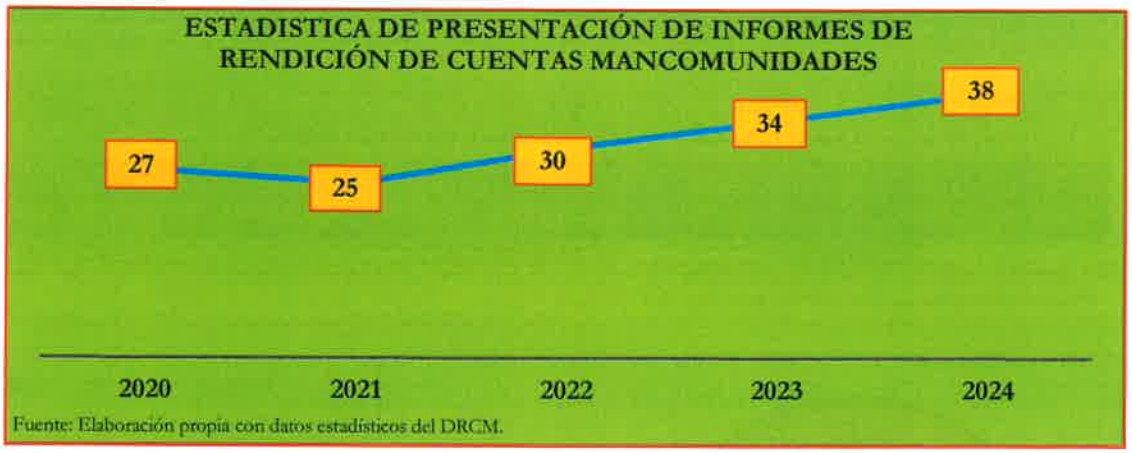

Fuente: Elaboración propia con datos estadísticos del DRCM.

PRESUPUESTO DE LAS MANCOMUNIDADES

La información que a continuación se detalla, corresponde a treinta y nueve (39) Mancomunidades que presentaron su informe de Rendición de Cuentas dentro del plazo establecido, incluyendo una (1) que presentó su documentación de forma extemporánea.

INGRESOS

El monto total presupuestado es de L554,725,919.30, recaudando L646,598,037.27 que equivale a un 117% del Presupuesto Definitivo, lo cual indica que no se realizaron oportunamente las Modificaciones Presupuestarias en algunas Mancomunidades. **(VER ANEXO 12)**

Presupuesto de Ingresos				
Inicial	Definitivo	Ingresos Recaudados	Ingresos Pendientes	% de Recaudación
L154,832,031.02	L554,725,919.30	L646,598,037.27	L- 91,872,117.97	117%

Fuente: Elaboración Propia con Datos del Sistema de Administración Municipal Integrado (SAMI).

Como se observa en el cuadro y gráfica, el Presupuesto Inicial fue modificado significativamente, dando como resultado un aumento del 358% para llegar al monto Definitivo.



Fuente: Elaboración Propia con Datos del Sistema (SAMI).

Los Ingresos Corrientes suman L513,817.08 que equivale al 0.1% del Total de la Recaudación, los Ingresos de Capital ascienden a L646,084,220.19 y representan el 99.9%.

Ingresos		
Corrientes	Capital	Total
L513,817.08	L646,084,220.19	L646,598,037.27

Fuente: Elaboración propia con datos de la RCM.

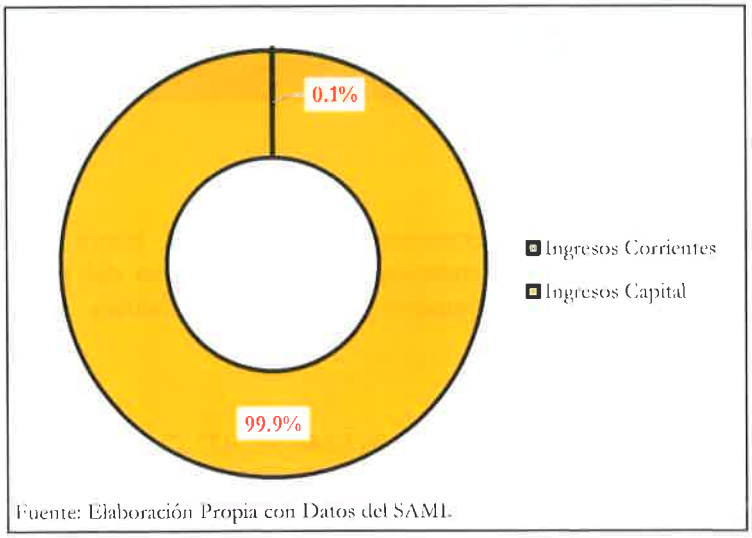

Fuente: Elaboración Propia con Datos del SAMI.

La mayor parte del Presupuesto lo conforman las Transferencias recibidas de las Municipalidades afiliadas y de Donaciones y Transferencias realizadas por otras Instituciones u organismos, como ser: Gobernanza Hídrica (Proyecto de Fortalecimiento Gradual para la Gestión Integral del Recurso Hídrico), USAID, AECID, Seguridad Ciudadana Territorial, entre otros.

Seis (6) Mancomunidades reportan Ingresos Corrientes, como se detalla a continuación:

INGRESOS CORRIENTES DE LAS MANCOMUNIDADES

En Lempiras

No.	Nombre de la Mancomunidad	Siglas	Ingresos Corrientes
1	Asociación de Municipios del Sur del Paraíso	AMSURP	0.12
2	Consejo Intermunicipal HIGUITO	HIGUITO	183,008.95
3	Consejo Regional Ambiental	CRA	78,580.36
4	Mancomunidad de Guisayote	GUISAYOTE	53,043.20
5	Mancomunidad de Municipios Lencas del Centro de Lempira	COLOSUCA	162,739.88
6	Mancomunidad Puca	PUCA	36,444.57
Total			**513,817.08**

Fuente: Elaboración propia con datos del SAMI.

En su mayoría, registran este tipo de entradas bajo conceptos como ser: alquiler de locales y predios, viveros, devoluciones de ejercicios fiscales anteriores por pago en exceso.

El cuadro que a continuación se presenta, detalla las seis (6) Mancomunidades con mayor Recaudación. Los Ingresos de MANCURISJ representa el 29% del total, recibiendo fondos por Convenio COCEPRADII-MANCURISJ-CRS-USDA, para Asistencia Alimentaria de la Ración Fresca, según información de la Forma 01. En el caso de COLOSUCA, recibe donaciones por parte de UNICEF y la AECID.

INGRESOS TOTALES DE LAS MANCOMUNIDADES

En Lempiras

No.	Nombre de la Mancomunidad	Siglas	Ingresos Totales	%
1	Mancomunidad Cuenca del Rio San Juan	MANCURISJ	190,043,132.33	29%
2	Mancomunidad de Municipios Lencas del Centro de Lempira	COLOSUCA	50,293,517.02	8%
3	Mancomunidad de Municipios del Cerro de la Botija y El Guanacare	MAMBOCAURE	40,592,191.81	6%
4	Mancomunidad de Municipios Lencas de la Sierra de la Paz	MAMLESIP	34,072,177.36	5%
5	Mancomunidad de Municipios de Sur Oeste de Lempira	MANCOSOL	31,365,177.81	5%
6	Consejo de Municipios del Sur de Santa Bárbara	CODEMUSSBA	31,100,195.03	5%

Fuente: Elaboración propia con datos del SAMI.

EGRESOS

La ejecución de Egresos es de L413,552,451.39 que representa el 75% del Presupuesto Definitivo. **(VER ANEXO 13)**

Presupuesto de Egresos				
Inicial	Definitivo	Obligaciones Pagadas	Obligaciones Pendientes de Pago	% de Obligaciones Pagadas
L154,832,031.02	L554,725,919.30	L413,552,451.39	L141,173,467.91	75%

Fuente: Elaboración Propia con Datos del Sistema de Administración Municipal Integrado (SAMI).

En el siguiente cuadro se detalla los Gastos de Funcionamiento que representan el 69% que equivale a L286,898,671.63 de las Obligaciones Pagadas y los Gastos de Inversión ascienden a L126,653,779.76 equivalente al 31%:

Egresos		
Funcionamiento	Inversión	Total
L286,898,671.63	L126,653,779.76	L413,552,451.39

Fuente: Elaboración Propia con Datos del Sistema de Administración Municipal Integrado (SAMI).

La Ejecución por Grupo de Gasto Consolidado detalla la medida en que fueron afectadas las Líneas Presupuestarias:

EJECUCIÓN PRESUPUESTARIA POR GRUPO DE GASTO, EJERCICIO FISCAL 2024 (En Lempiras)					
Grupo	Presupuesto Aprobado	Presupuesto Definitivo	Obligaciones Pagadas	Porcentaje de Obligaciones Pagadas	Porcentaje de Participación
Gastos Corrientes/Funcionamiento	**132,211,775.77**	**360,971,234.14**	**286,898,671.63**	**79%**	**69%**
Servicios Personales	95,545,588.10	207,643,358.23	175,807,528.47	85%	43%
Servicios No Personales	23,195,824.11	66,949,784.20	43,333,567.65	65%	10%
Materiales y Suministros	10,632,363.56	75,883,328.21	61,658,110.17	81%	15%
Transferencias y Donaciones Corrientes	2,838,000.00	10,494,763.50	6,099,465.34	58%	1%
Gastos de Capital/Inversión	**22,620,255.25**	**193,754,685.16**	**126,653,779.76**	**65%**	**31%**
Bienes Capitalizables	16,927,022.03	45,894,665.18	20,079,265.59	44%	5%
Transferencias y Donaciones de Capital	4,218,611.52	144,794,541.13	105,079,744.51	73%	25%
Activos Financieros	-	-	-	0%	0%
Servicio dc la Deuda Pública	1,474,621.70	3,065,478.85	1,494,769.66	49%	0.4%
Otros Gastos	-	-	-	0%	0%
Gastos Totales	**154,832,031.02**	**554,725,919.30**	**413,552,451.39**	**75%**	**100%**

Fuente: Elaboración propia con datos del Informe de Rendición de Cuentas.

El cuadro anterior refleja que la Línea que se ejecutó en menor porcentaje, respecto al Presupuesto Definitivo, es Bienes Capitalizables con un 44%, seguido por Servicios de la Deuda Pública con 49%.

Como se observa en la gráfica, la Línea con mayor representación en el Presupuesto Ejecutado total es Servicios Personales con un 43%, seguido por Transferencias y Donaciones de Capital con un 25%.

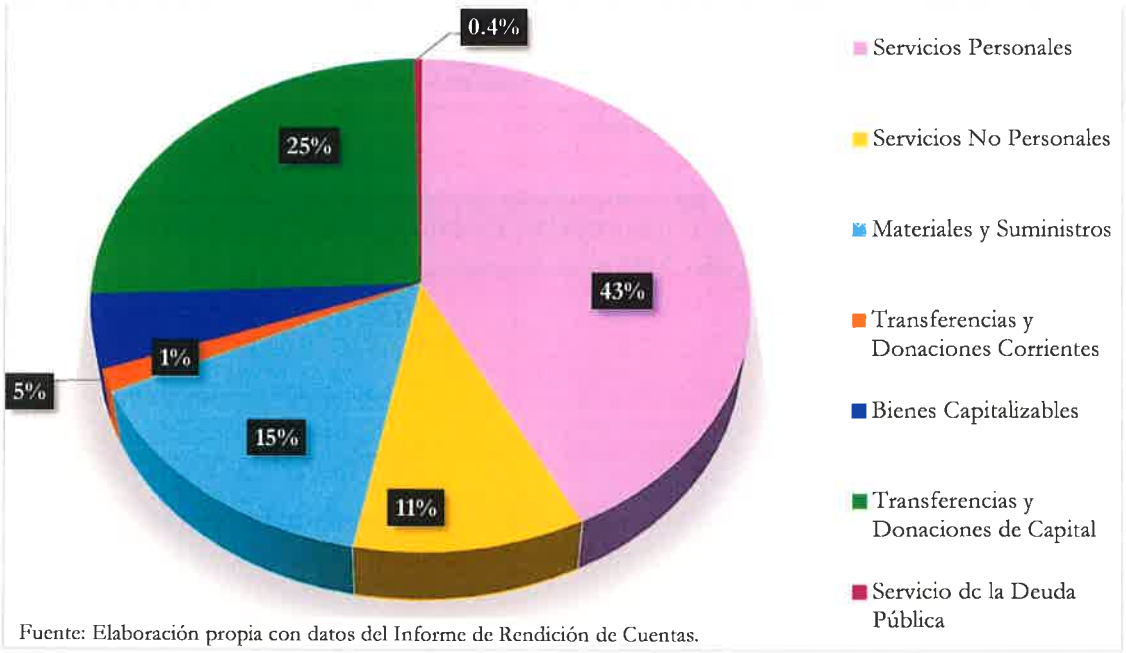

Fuente: Elaboración propia con datos del Informe de Rendición de Cuentas.

DEUDA CON EL SISTEMA BANCARIO NACIONAL

La Comisión Nacional de Bancos y Seguros reporta que, al 31 de diciembre de 2024, las Mancomunidades presentan un saldo Capital de L2,954,694.15, Saldo Contingente L2,897,635.14 y Saldo de Intereses por Pagar L19,549.80.

Detalle de operaciones crediticias otorgadas por el Sistema Financiero Mancomunidades
Cifras al 31 de diciembre de 2024
En Lempiras

Nombre	Siglas	Tasa de Interés	Fecha Otorgamiento	Fecha Vencimiento	Monto Original Otorgado	Saldo Capital	Saldo Contingente	Saldo Intereses por pagar	Destino de Crédito
Asociación de Municipios del Valle de Sesecapa	AMVAS	13	16/3/2024	16/3/2026	1,596,000.00	1,102,329.29	-	18,084.37	Otros servicios
Mancomunidad de Guisayote	GUISAYOTE	0	17/2/2021	17/2/2056	2,250,000.00	-	2,250,000.00	-	Otros servicios
Consejo de Municipios del Sur de Santa Bárbara	CODEMUSSBA	0	25/7/2022	25/7/2057	2,500,000.00	-	647,635.14	-	Otros servicios

Detalle de operaciones crediticias otorgadas por el Sistema Financiero Mancomunidades
Cifras al 31 de diciembre de 2024
En Lempiras

Nombre	Siglas	Tasa de Interés	Fecha Otorgamiento	Fecha Vencimiento	Monto Original Otorgado	Saldo Capital	Saldo Contingente	Saldo Intereses por pagar	Destino de Crédito
Consejo de Municipios del Sur de Santa Bárbara	CODEMUSSBA	14	29/7/2022	29/7/2032	2,500,000.00	1,852,364.86	-	1,465.43	Otros propiedad raíz urbana
Total					**8,846,000.00**	**2,954,694.15**	**2,897,635.14**	**19,549.80**	

Fuente: Elaboración propia con datos proporcionados por la CNBS.

Se observa que la tabla anterior las mancomunidades que mantenía prestamos vigentes al cierre del ejercicio fiscal son, AMAVAS, GUISAYOTE, CODEMUSSBA, resaltando que el único prestamos contratado durante el año 2024 es el obtenido por la Asociación de Municipios del Valle de Sesecapa (AMVAS).

TRIBUNAL SUPERIOR DE CUENTAS
DEPTO. DE RENDICIÓN DE CUENTAS MUNICIPALES
HONDURAS C.A.

CAPÍTULO VII: EMPRESAS MUNICIPALES

PRESENTACIÓN

Las Empresas Municipales son entidades municipales conformadas con fondos del erario público. Generalmente este tipo de empresas se crea para recaudar los fondos de los Servicios Municipales, es decir, los ingresos que provienen del pago de agua, tren de aseo, alcantarillado público, bomberos entre otros.

De este tipo de entidad municipal se recibieron Diez (10) informes de Rendición de Cuentas, al 30 de abril del 2025, además, dos (2) empresas presentaron el referido informe en fecha posterior a la establecida en la ley, confirmando nuevamente el desinterés de parte de las autoridades locales de rendir las cuentas.

PRESENTACIÓN DE RENDICIÓN DE CUENTAS DE EMPRESAS MUNICIPALES

EJERCICIO FISCAL 2024

PRESENTADAS EN TIEMPO Y FORMA				
N°	**Municipio**	**Departamento**	**Nombre de la Empresa**	**Sigla**
1	Nacaome	Valle	Servicios Municipales de Nacaome	SERMUNAC
2	Danlí	El Paraíso	Unidad Municipal Desconcentrada Aguas de Danlí	AGUAS DE DANLÍ
3	Villanueva	Cortés	Aguas del Valle	AGUAS DEL VALLE
4	San Nicolás	Santa Bárbara	Unidad de Servicios Públicos	ASANIC
5	Tocoa	Colón	Servicio Municipal de Agua y Saneamiento de Tocoa	SERMUNAST
6	Copán Ruinas	Copán	Unidad Administradora de Agua Copán Ruinas	AGUAS COPANECAS
7	San Marcos de Colón	Choluteca	Empresa Municipal de Agua y Saneamiento de San Marcos de Colón	EMAS
8	Marcala	La Paz	Unidad Administradora Urbana de los Servicios de Agua y Saneamiento	AGUAS DE MARCALA
9	Siguatepeque	Comayagua	Unidad Municipal Desconcentrada Aguas de Siguatepeque	AGUAS DE SIGUATEPEQUE
10	Comayagua	Comayagua	Unidad Municipal Desconcentrada Servicio de Aguas de Comayagua	AGUAS DE COMAYAGUA
PRESENTADAS FUERA DEL PLAZO ESTABLECIDO				
11	Santa Rosa de Copán	Copán	Empresa Municipal de Aguas de Santa Rosa	EMASAR
12	Distrito Central	Francisco Morazán	Unidad Municipal de Agua Potable y Saneamiento	UMAPS

Fuente: Elaboración propia en base a Estadísticas de Presentación del DRCM.

INGRESOS Y EGRESOS

A continuación, se detalla el total de los Ingresos y Egresos reportados por las Empresas Municipales que presentaron su Informe de Rendición de Cuentas:

INGRESOS Y EGRESOS DE EMPRESAS MUNICIPALES REPORTADOS EN EL ESTADO DE RESULTADO

EJERCICIO FISCAL 2024

(En Lempiras)

Nº	Municipio	Departamento	Nombre de la Empresa	Sigla	Ingresos	Egresos
1	Nacaome	Valle	Servicios Municipales de Nacaome	SERMUNAC	9,205,242.25	9,227,833.08
2	Danlí	El Paraíso	Unidad Municipal Desconcentrada Aguas de Danlí	AGUAS DE DANLÍ	66,730,924.40	41,932,757.75
3	Villanueva	Cortes	Aguas del Valle	AGUAS DEL VALLE	103,882,886.84	35,373,808.83
4	San Nicolás	Santa Bárbara	Unidad de Servicios Públicos	ASANIC	5,378,453.12	3,691,964.88
5	Tocoa	Colón	Servicio Municipal de Agua y Saneamiento de Tocoa	SERMUNAST	26,595,275.01	29,499,160.83
6	Copán Ruinas	Copán	Unidad Administradora de Agua Copán Ruinas	AGUAS COPANECAS	5,296,588.97	6,152,088.17
7	San Marcos de Colón	Choluteca	Empresa Municipal de Agua y Saneamiento de San Marcos de Colón	EMAS	8,231,800.01	7,959,997.48
8	Marcala	La Paz	Unidad Administradora Urbana de los Servicios de Agua y Saneamiento	AGUAS DE MARCALA	9,167,211.07	6,206,603.75
9	Siguatepeque	Comayagua	Unidad Municipal Desconcentrada Aguas de Siguatepeque	AGUAS DE SIGUATEPEQUE	75,012,071.81	49,067,193.79
10	Comayagua	Comayagua	Unidad Municipal Desconcentrada Servicio de Aguas de Comayagua	AGUAS DE COMAYAGUA	44,094,677.62	41,092,360.65
11	Santa Rosa de Copán	Copán	Empresa Municipal de Aguas de Santa Rosa	EMASAR	43,396,604.79	42,721,652.14
12	Distrito Central	Francisco Morazán	Unidad Municipal de Agua Potable y Saneamiento	UMAPS	861,657,934.65	621,661,295.00
TOTAL					**1,258,649,670.54**	**894,586,716.35**

Fuente: Elaboración Propia con Datos del Informe de Rendición de Cuentas.

Los Ingresos percibidos durante el Ejercicio Fiscal 2024 fueron por un total de **L1,258,649,670.54,** observándose que las Empresas que poseen la mayor recaudación son Aguas del Valle, Aguas de Dalí y UMAPS. El total de Egresos reportados es de **L894,586,716.35.**

ESTADO DE SITUACIÓN FINACIERA

El siguiente cuadro contiene el total de Activo, Pasivo y Patrimonio reportados por las Empresas Municipales:

ACTIVO, PASIVO Y PATRIMONIO DE EMPRESAS MUNICIPALES REPORTADOS EN EL ESTADO DE SITUACIÓN FINANCIERA

EJERCICIO FISCAL 2024

(En Lempiras)

No.	Municipio	Departamento	Nombre de la Empresa	Sigla	Activo	Pasivo	Patrimonio
1	Nacaome	Valle	Servicios Municipales de Nacaome	SERMUNAC	400,016.82	-	400,016.82
2	Danlí	El Paraíso	Unidad Municipal Desconcentrada Aguas de Danlí	AGUAS DE DANLÍ	178,632,944.30	744,217.05	177,888,727.25
3	Villanueva	Cortés	Aguas del Valle	AGUAS DEL VALLE	245,212,949.56	67,501,146.90	177,711,802.66
4	San Nicolás	Santa Bárbara	Unidad de Servicios Públicos	ASANIC	8,733,235.32	-	8,733,235.32
5	Tocoa	Colón	Servicio Municipal de Agua y Saneamiento de Tocoa	SERMUNAST	35,896,219.33	709.86	35,895,509.47
6	Copán Ruinas	Copán	Unidad Administradora de Agua Copán Ruinas	AGUAS COPANECAS	6,152,088.17	6,152,088.17	-
7	San Marcos de Colón	Choluteca	Empresa Municipal de Agua y Saneamiento de San Marcos de Colón	EMAS	36,370,896.13	3,750,329.19	32,620,566.94
8	Marcala	La Paz	Unidad Administradora Urbana de los Servicios de Agua y Saneamiento	AGUAS DE MARCALA	58,271,991.10	-	58,271,991.10
9	Siguatepeque	Comayagua	Unidad Municipal Desconcentrada Aguas de Siguatepeque	AGUAS DE SIGUATEPEQUE	245,156,277.89	3,923,838.82	241,232,439.07
10	Comayagua	Comayagua	Unidad Municipal Desconcentrada Servicio de Aguas de Comayagua	AGUAS DE COMAYAGUA	198,370,104.50	-	198,370,104.50
11	Santa Rosa de Copán	Copán	Empresa Municipal de Aguas de Santa Rosa	EMASAR	9,651,004.38	9,241,922.13	409,082.25
12	Distrito Central	Francisco Morazán	Unidad Municipal de Agua Potable y Saneamiento	UMAPS	2,249,426,567.41	943,559,618.98	1,305,866,948.43
TOTAL					**3,272,274,294.91**	**1,034,873,871.10**	**2,237,400,423.81**

Fuente: Elaboración Propia Con Datos del Informe de Rendición de Cuentas.

Los Estados de Situación Financiera presentados muestran un total de Activo de **L3,272,274,294.91**, Pasivo por **L1,034,873,871.10** y Patrimonio de **L2,237,400,423.81**.

SALDO EN BANCOS

Un dato de interés que reportan las Empresas Municipales en sus Informes, es la existencia de efectivo en Bancos. A continuación, se detalla el saldo en Bancos reflejado en cada Estado de Situación Financiera presentado:

SALDO EN BANCOS REPORTADO EN EL INFORME DE RENDICIÓN DE CUENTAS DE EMPRESAS MUNICIPALES

EJERCICIO FISCAL 2024

(En Lempiras)

N.	Municipio	Departamento	Nombre de la Empresa	Sigla	Saldos en Bancos Según Estados Financieros	Saldo en Bancos Según Constancia
1	Nacaome	Valle	Servicios Municipales de Nacaome	SERMUNAC	215,277.30	331,071.50
2	Danlí	El Paraíso	Unidad Municipal Desconcentrada Aguas de Danlí	AGUAS DE DANLÍ	24,798,166.65	24,798,166.65
3	Villanueva	Cortes	Aguas del Valle	AGUAS DEL VALLE	1,350,099.80	1,015,008.66
4	San Nicolás	Santa Bárbara	Unidad de Servicios Públicos	ASANIC	1,686,488.24	1,686,488.24
5	Tocoa	Colón	Servicio Municipal de Agua y Saneamiento de Tocoa	SERMUNAST	5,169,378.94	46,842.33
6	Copán Ruinas	Copán	Unidad Administradora de Agua Copán Ruinas	AGUAS COPANECAS	777,311.07	780,311.07
7	San Marcos de Colón	Choluteca	Empresa Municipal de Agua y Saneamiento de San Marcos de Colón	EMAS	271,802.53	270,601.53
8	Marcala	La Paz	Unidad Administradora Urbana de los Servicios de Agua y Saneamiento	AGUAS DE MARCALA	4,118,603.86	4,918,547.01
9	Siguatepeque	Comayagua	Unidad Municipal Desconcentrada Aguas de Siguatepeque	AGUAS DE SIGUATEPEQUE	27,064,763.51	25,944,878.02
10	Comayagua	Comayagua	Unidad Municipal Desconcentrada Servicio de Aguas de Comayagua	AGUAS DE COMAYAGUA	4,343,079.03	3,253,433.60
11	Santa Rosa de Copán	Copán	Empresa Municipal de Aguas de Santa Rosa	EMASAR	936,854.69	1,286,072.98
12	Distrito Central	Francisco Morazán	Unidad Municipal de Agua Potable y Saneamiento	UMAPS	64,988,141.63	64,988,141.63
TOTAL					**135,719,967.25**	**129,319,563.22**

Fuente: Elaboración Propia con Datos del Informe de Rendición de Cuentas.

Como se observa en el cuadro anterior, las doce (12) Empresas Municipales reportan un total de **L135,719,967.25** en la cuenta de Bancos en sus Estados Financieros y reflejan

L129,319,563.22 en sus cuentas bancarias según datos confirmados en las constancias emitidas por las Instituciones Financieras.

DEUDA CON EL SISTEMA BANCARIO NACIONAL

La Comisión Nacional de Bancos y Seguros reporta que, al 31 de diciembre de 2024, las Empresas Municipales presentan un Saldo de Capital de L902,946,465.41, Saldo Contingente de L128,773,351.12 y Saldo de Intereses por Pagar L2,406,366.64. **(VER ANEXO 14)**

Detalle de operaciones crediticias otorgadas por el Sistema Financiero
Empresas Municipales
Cifras al 31 de diciembre de 2024
(En Lempiras)

No.	Nombre	Monto Original Otorgado	Saldo Capital	Saldo Contingente	Saldo Intereses por Pagar
1	Unidad Municipal de Agua Potable y Saneamiento (UMAPS)	850,000,000.00	824,948,041.79	-	2,014,706.47
2	Aguas de San Pedro S.A. de C.V.	539,065,869.16	8,777,928.11	127,048,136.81	86,785.31
3	Aguas de Choluteca, Empresa de Agua y Saneamiento S.A. de C.V.	61,093,306.70	48,682,231.73	312,458.60	211,749.94
4	Aguas de Choloma S.A. de C.V.	21,966,238.50	11,476,547.31	972,238.50	69,428.31
5	Aguas de Puerto Cortés S.A de C.V.	6,500,000.00	6,356,986.26	-	3,035.19
6	Empresa Intermunicipal de Servicios Territorio Valle de Sensenti	5,200,000.00	2,159,482.79	440,517.21	19,133.02
7	Aguas Copanecas	500,000.00	243,731.44	-	1,152.85
8	Aguas de Honduras S. de R.L. de C.V.	327,282.00	301,515.98	-	375.55
Total		1,484,652,696.36	902,946,465.41	128,773,351.12	2,406,366.64

Fuente: Elaboración propia con datos proporcionados por la CNBS.

Como se observa en la tabla siguiente los prestamos contratados por las Empresas Municipales durante el ejercicio fiscal 2024 suman L98,208,223.73.

PRÉSTAMOS CONTRATADOS EN 2024
Cifras al 31 de diciembre de 2024
(En Lempiras)

Nombre	Tasa de Interés	Fecha Otorgamiento	Fecha Vencimiento	Monto Original Otorgado	Saldo Capital	Saldo Contingente	Saldo Intereses por Pagar	Destino de Crédito
Aguas de San Pedro S.A. de C.V.	0	17/10/2024	7/2/2025	9,390,600.00	-	9,390,600.00	-	Otros servicios
Aguas de San Pedro S.A. de C.V.	0	18/1/2024	17/1/2025	39,296.10	-	39,296.10	-	Otros servicios
Aguas de San Pedro S.A. de C.V.	0	16/1/2024	23/1/2025	65,648,019.93	-	65,648,019.93	-	Otros servicios

PRÉSTAMOS CONTRATADOS EN 2024
Cifras al 31 de diciembre de 2024
(En Lempiras)

Nombre	Tasa de Interés	Fecha Otorgamiento	Fecha Vencimiento	Monto Original Otorgado	Saldo Capital	Saldo Contingente	Saldo Intereses por Pagar	Destino de Crédito
Aguas de San Pedro S.A. de C.V.	0	22/4/2024	17/4/2025	196,480.50	-	196,480.50	-	Otros servicios
Aguas de Choloma S.A. de C.V.	0	21/2/2024	21/2/2025	620,871.75	-	620,871.75	-	Otros servicios
Aguas de Choloma S.A. de C.V.	0	12/8/2024	12/8/2025	351,366.75	-	351,366.75	-	Otros servicios
Aguas de Choloma S.A. de C.V.	19	27/12/2024	27/12/2028	4,310,000.00	1,724,000.00	-	3,639.55	Abastecimiento de agua
Aguas de Puerto Cortés S.A de C.V.	17	31/10/2024	31/10/2029	6,500,000.00	6,356,986.26	-	3,035.19	Abastecimiento de agua
Aguas de Choloma S.A. de C.V.	0	11/12/2024	10/12/2025	168,806.70	-	168,806.70	-	Otros servicios
Aguas de Choloma S.A. de C.V.	16	6/5/2024	10/5/2025	4,242,000.00	1,767,500.00	-	16,496.67	Otros servicios
Aguas de Choloma S.A. de C.V.	16	8/5/2024	10/5/2025	563,500.00	234,500.00	-	2,188.67	Otros servicios
Aguas de Choloma S.A. de C.V.	16	17/5/2024	10/5/2025	1,000,000.00	419,000.00	-	3,910.67	Otros servicios
Aguas de Choloma S.A. de C.V.	16	2/8/2024	2/8/2025	1,150,000.00	770,000.00	-	9,924.45	Otros servicios
Aguas de Choloma S.A. de C.V.	16	28/10/2024	10/10/2025	1,000,000.00	830,000.00	-	7,746.67	Otros servicios
Aguas de Choloma S.A. de C.V.	28	19/9/2024	19/9/2025	2,700,000.00	2,689,983.49	-	-	Otros servicios
Aguas de Honduras S. de R.L. de C.V.	11	28/6/2024	27/6/2029	327,282.00	301,515.98	-	375.55	Otros transportes y comunicaciones
Total				**98,208,223.73**	**15,093,485.73**	**76,415,441.73**	**47,317.42**	

Fuente: Elaboración propia con datos proporcionados por la CNBS.

Las Empresas Municipales contrataron según tipo de operación como se detalla a continuación:

TIPO DE OPERACIÓN Cifras al 31 de diciembre de 2024 (En Lempiras)				
Tipo de Operación	Monto Original Otorgado	Saldo Capital	Saldo Contingente	Saldo Intereses por Cobrar
Cartas de crédito y crédito documentados	9,390,600.00	-	9,390,600.00	-
Garantías Bancarias	67,024,841.73	-	67,024,841.73	
Márgenes por utilizar en líneas de crédito	129,500,000.00	-	52,066,120.68	
Préstamos a entidades oficiales	850,000,000.00	824,948,041.79	-	2,014,706.47
Préstamos a la vista	2,700,000.00	2,689,983.49	-	-
Préstamos con garantía accesoria	2,600,000.00	2,159,482.79	-	19,133.02
Préstamos fiduciarios	68,265,500.00	53,229,546.40	-	181,648.97
Préstamos prendarios	338,621,282.00	10,422,171.43	-	103,150.90
Préstamos sectoriales	14,390,000.00	7,794,583.26	-	49,798.72
Tarjetas de Crédito	2,160,472.63	1,702,656.25	291,788.71	37,928.56
Total	**1,484,652,696.36**	**902,946,465.41**	**128,773,351.12**	**2,406,366.64**

Fuente: Elaboración propia con datos proporcionados por la CNBS.

Identificamos que las Empresas Aguas de San Pedro y Aguas de Choluteca, poseen tarjetas de crédito con tasas que oscilan entre 35% y 49%:

TARJETAS DE CRÉDITO Cifras al 31 de diciembre de 2024 (En Lempiras)					
Empresa Municipal	Monto Original Otorgado	Saldo Capital	Saldo Contingente	Saldo Intereses por Cobrar	Tasa de Interés
Aguas de San Pedro S.A. de C.V.	253,800.00	192,748.74	61,051.26	-	49%
Aguas de San Pedro S.A. de C.V.	-	-	-	-	35%
Aguas de San Pedro S.A. de C.V.	-	112,915.87	-	-	35%
Aguas de San Pedro S.A. de C.V.	127,534.53	-	-	-	46%
Aguas de San Pedro S.A. de C.V.	510,138.10	309,572.10	87,085.55	-	46%
Aguas de Choluteca, Empresa de Agua y Saneamiento S.A. de C.V.	1,269,000.00	1,087,419.54	143,651.90	37,928.56	40%
Total	**2,160,472.63**	**1,702,656.25**	**291,788.71**	**37,928.56**	

Fuente: Elaboración propia con datos proporcionados por la CNBS.

Es de suma urgencia que las Empresas Municipales cuenten con un subsistema informático de Rendición de Cuentas igual que las Mancomunidades, en virtud que, actualmente sus registros presupuestarios y financieros son elaborados manualmente, mostrando serias debilidades en cuanto a la vinculación entre reportes de las cifras presentadas en sus liquidaciones presupuestarias.

CAPÍTULO VIII: ANÁLISIS GENERAL INDIVIDUALIZADO DE LA REVISIÓN DE LOS INFORMES DE RENDICIÓN DE CUENTAS

Este capítulo incluye un análisis general de la Liquidación Presupuestaria de las doscientas noventa y cinco (295) Municipalidades, treinta y nueve (39) Mancomunidades, enfatizando en entre otros, en los ingresos propios percibidos durante el año y su ejecución por línea presupuestaria, disponibilidad presupuestaria y financiera, transferencias ordinarias y extraordinarias, evaluación del 5% que de la transferencia ordinaria debe destinarse para la Oficina de la Mujer y consideración de la Opinión de la Auditoría Interna, así como, otros hechos encontrados en la revisión. **(VER ANEXO 15)**

CONCLUSIONES Y RECOMENDACIONES

CONCLUSIONES

1. El Tribunal Superior de Cuentas (TSC) logró consolidar, para el ejercicio fiscal 2024, una cifra histórica en términos de cumplimiento de las obligaciones de rendición de cuentas por parte de las municipalidades. Del total de 298 municipios existentes en Honduras, 295 presentaron su informe de rendición de cuentas dentro del plazo ampliado por el Pleno de Magistrados hasta el 8 de mayo de 2025. **Esta cifra representa el 99% del universo municipal y constituye una mejora sustancial frente a períodos anteriores**. Este logro se atribuye en parte a las estrategias de recordatorio y seguimiento impulsadas por el TSC, especialmente en los primeros meses del año. Sin embargo, persiste un rezago preocupante en tres municipalidades que no cumplieron con la obligación legal, ética y administrativa de presentar su informe de rendición de cuentas:

   - El Triunfo, Departamento de Choluteca
   - Pespire, Departamento de Choluteca
   - San Antonio de Flores, El Paraíso

   De igual forma se integra información consolidada de treinta y nueve (39) Mancomunidades, donde se constató un notable avance en el cumplimiento del deber legal de rendición de cuentas y una cifra mínima de doce (12) Empresas Municipales.

   La falta de rendición limita severamente la capacidad del Estado para auditar, planificar y supervisar la eficiencia en el uso de recursos públicos, además de abrir espacios a la corrupción y la opacidad.

2. Una innovación clave implementada por el TSC en este período fue la figura de las **subsanaciones**. Este mecanismo permite a las municipalidades, mancomunidades y Empresas Municipales, corregir errores, omisiones o inconsistencias en los informes de rendición, previo a su evaluación definitiva. De esta forma, se garantiza que la documentación presentada no sólo cumpla con los requisitos mínimos, sino que sea precisa, completa y útil para la fiscalización. Durante ese período, (cuarenta y siete) 47 municipalidades, cinco (5) Mancomunidades y Cuatro (4) Empresas Municipales, debieron subsanar sus informes. No obstante, hasta la fecha de elaboración de este informe seis (6) Municipalidades, no completan la documentación faltante: Humuya, La Trinidad y San Sebastián del Departamento de Comayagua, Danlí, Departamento del Paraíso, Guayape, Departamento de Olancho y El Progreso del Departamento de Yoro. Este dato evidencia que, si bien hay avances en el cumplimiento, persisten debilidades técnicas y administrativas en el proceso de elaboración de los informes. Es crucial que las entidades municipales fortalezcan sus capacidades internas de planificación, registro y consolidación de datos, incorporando personal capacitado y sistemas adecuados de control interno.

3. La revisión de los presupuestos municipales muestra una tendencia creciente en las modificaciones presupuestarias, alcanzando un 29% de incremento en el ejercicio 2024 respecto al presupuesto aprobado inicialmente. Este comportamiento, observado de manera sostenida en los últimos años, indica una práctica generalizada de subestimación de ingresos en la fase de planificación presupuestaria. **De manera más preocupante, se identificaron 108 municipalidades que incrementaron su presupuesto en más del 80%, y de ellas, varias duplicaron o incluso triplicaron su estimación inicial**, lo que evidencia una deficiente formulación presupuestaria y carencias en la planificación financiera.

4. Uno de los hechos más relevantes del informe se refiere a la brecha significativa entre el presupuesto devengado y el presupuesto recaudado, así como a la existencia de una diferencia acumulada de L211,586,054.59 entre el resultado financiero y la disponibilidad bancaria reportada en la Forma 07 (Cuenta de Tesorería). Por otro lado, al final de período reportan en L3,547,478.65 y el **saldo concentrado en las Instituciones Financieras es de L3,995,167,114.56**, sumando un total de **L3,998,714,593.21.** Este tipo de inconsistencias comprometen la veracidad de los informes y plantean serias dudas sobre la calidad de los registros contables. Asimismo, el aumento del 36% en las obligaciones pendientes de pago y del 2% en ingresos pendientes de cobro con respecto al año anterior pone de manifiesto una preocupante debilidad en la gestión financiera y en la capacidad de liquidez de las municipalidades.

5. Durante el año 2024, **la ejecución presupuestaria alcanzó el 62% del presupuesto definitivo**, dejando de ejecutar el 38%, con un mayor peso en los gastos de inversión (59%), dentro de los cuales la categoría de bienes capitalizables representó el 28%, considerando el mandato establecido en las Disposiciones Generales del Presupuesto de Ingresos y Egresos año 2024, dentro de este rubro y para la ejecución de los fondos de la transferencia donde por Ley debe considerarse como inversión las erogaciones en sueldos y salarios comprendidos en las áreas de salud y educación de las asignaciones presupuestarias para los ejes Fortalecimiento Social, Programa Atención de la Mujer y Fortalecimiento Cultural. Por su parte, los gastos corrientes se concentraron mayoritariamente en servicios personales (24%), reflejando una estructura de gasto que, si bien es adecuada en términos de inversión social, muestra señales de sobregiro en el servicio de la deuda pública, que alcanzó un 104% de ejecución, superando los montos presupuestados.

6. El análisis de la ejecución del 5% de las transferencias ordinarias destinadas al Programa de Atención a la Mujer evidencia importantes deficiencias en su implementación. A pesar de que el presupuesto total destinado por las municipalidades fue de L506,212,240.84, solo se ejecutó el 55% de este monto. **Más alarmante aún, se constató el uso de fondos para fines distintos a los definidos legalmente**, como la compra de víveres, pago de préstamos personales, celebración de eventos o subsidios sin enfoque de género. Además, un número significativo de municipalidades no elaboró el Plan Operativo Anual (POA) correspondiente, incumpliendo la normativa y debilitando la rendición de cuentas de este componente.

7. Durante el ejercicio 2024, las transferencias del Gobierno Central a las municipalidades alcanzaron **un récord histórico, superando los L9,200,000.00**. A pesar de este importante aporte, se identificaron tres municipalidades de categoría A (La Ceiba, Choluteca y Juticalpa) que no recibieron transferencias ordinarias debido a embargos judiciales o deudas con terceros, situación que obliga a reflexionar sobre la sostenibilidad financiera de los gobiernos

locales. Adicionalmente, **el endeudamiento municipal continuó en aumento, alcanzando L10,475,044,923.68, lo que representa un desafío significativo para la estabilidad fiscal del régimen municipal**, especialmente para los casos de continuo refinanciamiento, readecuaciones y hasta sobregiros bancarios por millones de Lempiras.

8. En las Mancomunidades predomina el gasto corriente sobre la inversión: El 69% de los egresos se destinó a funcionamiento, especialmente a servicios personales, lo que limita la capacidad de las Mancomunidades para ejecutar proyectos de inversión con impacto directo en las comunidades. **Esto indica una estructura presupuestaria centrada en gastos operativos y con baja capacidad transformadora**, concepto diferente al fin de asociación de una Mancomunidad.

9. Las Mancomunidades reflejan un **endeudamiento aparentemente controlado** pero creciente: Aunque el saldo de la deuda en las Mancomunidades aún es relativamente bajo (L2,900,000.00 en capital), la presencia de obligaciones de largo plazo y la contratación de créditos en condiciones poco claras podrían representar riesgos si no se establecen controles adecuados.

10. En el caso de las Empresas Municipales, no están consideradas dentro del Sistema de Administración Municipal Integrado (SAMI), para el registro de sus operaciones, por tanto, sus rendiciones de cuentas son elaboradas de forma manual. **El saldo de la deuda con el sistema financiero nacional supera los L900,000,000.00 (saldo de capital), con altos niveles de concentración en la Empresa Municipal Unidad Municipal de Agua Potable y Saneamiento (UMAPS).**

RECOMENDACIONES

AL CONGRESO NACIONAL DE LA REPÚBLICA

En especial a los Señores Diputados que conforman la Comisión de Asuntos Regionales, Departamentales y Municipales, es imperativo consolidar mecanismos más fuertes y oportunos dentro de las entidades municipales para el fortalecimiento de la Transparencia y Rendición de Cuentas, como:

1. Sanciones inmediatas, para las Municipalidades, Mancomunidades y Empresas Municipales, que no cumplen con la entrega de su informe de rendición de cuentas dentro del plazo establecido en la Ley, incluyendo los casos de reincidencia; así como, para la autoridad municipal que haya comprometido las finanzas con embargos que van más allá del período para el cual fueron electos.

2. Establecer una normativa que obligue a los entes municipales a realizar auditorías internas presupuestarias periódicamente, que permitan medir la calidad de las proyecciones iniciales, su ajuste al contexto real y su sostenibilidad. Esta medida contribuirá a generar una cultura de acuerdo a la Ley de Responsabilidad fiscal.

3. Crear una normativa específica para los municipios donde se establezcan techos máximos para el crecimiento del gasto en deuda. En el caso del gasto corriente, particularmente en

Servicios Personales, debe fortalecerse la revisión del cumplimiento de techos salariales y normas de contratación. Por otro lado, es fundamental promover un mayor equilibrio entre el Gasto de Funcionamiento y la Inversión Social, asegurando que los recursos públicos se orienten efectivamente hacia el bienestar ciudadano y no se concentren en gastos administrativos. De importancia la revisión del porcentaje que de la Transferencia Ordinaria le corresponde a la Inversión en proyectos en beneficio a la ciudadanía.

4. Incluir en las Disposiciones Generales del Presupuesto de Ingresos y Egresos de la República, que los auditores (as) internos municipales realicen una evaluación ex ante y ex post del POA de la Oficina de la Mujer, que condicione la aprobación del presupuesto asignado a la existencia de un plan detallado, validado por la Secretaría de la Mujer y que esta Secretaría desarrolle una guía metodológica estandarizada para la formulación, ejecución y seguimiento de programas con enfoque de género, acompañada de capacitaciones dirigidas al personal de las Oficina Municipal de la Mujer.

5. Implementar una política nacional de endeudamiento municipal que defina límites por categoría y establezca prioridades de financiamiento. Por otra parte, se requiere mejorar los mecanismos de distribución y fiscalización de las transferencias especiales (caminos productivos, infraestructura escolar), asegurando su aplicación estricta a los objetivos previstos en los convenios interinstitucionales.

6. Crear una normativa especial para el funcionamiento de las Mancomunidades, enfatizando en la ejecución del Gasto y contratación de endeudamiento. De la misma forma normar el endeudamiento de las Empresas Municipales.

CAPÍTULO IX: CONFIABILIDAD DEL CONTROL DE LAS UNIDADES DE AUDITORÍA INTERNA MUNICIPAL

INFORMACIÓN INTRODUCTORIA

MOTIVOS DE LA EVALUACIÓN

La evaluación del cumplimiento de las funciones y responsabilidades de las Unidades de Auditoría Interna Municipal, acerca de la Confiabilidad del Control ejercido, se realizó en el ejercicio de las atribuciones conferidas en la Constitución de la República Artículo 222 (reformado); de la Ley Orgánica del Tribunal Superior de Cuentas 7, 31 (numerales 2, 7 y 11), 32 (reformado por Decreto No. 145-2019), 37 (numeral 3), 39, 45 (numeral 9 reformado por Decreto No. 145-2019), 46, 47, 48, 51 (reformado por Decreto No. 145-2019), 79 (reformado por Decreto No. 145-2019) y 106 (reformado por Decreto No. 18-2024); Artículo 48 del Reglamento de la Ley Orgánica del Tribunal Superior de Cuentas (aprobado en Pleno Administrativo No. 14-2012 y el aprobado mediante Acuerdo Administrativo No. 003-2021-TSC); Reglamento de la ley de Municipalidades Articulo 44; Marco Rector de la Auditoría Interna del Sector Público; y en cumplimiento del Plan Operativo Anual del Departamento de Fiscalización de Auditorías Internas del Sector municipal del ejercicio 2024.

OBJETIVOS DE LA EVALUACIÓN

Objetivo General:

Determinar el grado de Confiabilidad del Control ejercido por las Unidades de Auditoría Interna Municipal, conforme a la existencia y preservación por parte de los sujetos pasivos de la Ley Orgánica del Tribunal Superior de Cuentas, de Unidades de Auditoría Interna con un alto grado de objetividad e independencia; de tal manera que se garantice el logro de los objetivos y resultados institucionales, mediante la evaluación de la efectividad de los procesos de gestión de riesgo, control, gobierno institucional y la ejecución de auditorías internas con un enfoque integral o de gestión.

Objetivos Específicos:

1) Constatar que, como parte de un adecuado ambiente de control, las Municipalidades hayan establecido y mantenido durante el período objeto de evaluación, una Unidad de Auditoría Interna, de conformidad con lo que establece la Ley Orgánica del Tribunal Superior de Cuentas, y su reglamento, y el Marco Rector de la Auditoría Interna del Sector Público.

2) Verificar que los funcionarios y empleados que conforman las Unidades de Auditoría Interna Municipal cuenten con el perfil profesional (formación académica y experiencia) y las competencias (conocimientos y habilidades) requeridas para el efectivo desempeño de las funciones que les corresponden.

3) Verificar que los funcionarios y empleados que conforman las Unidades de Auditoría Interna Municipal ejerzan sus atribuciones con total independencia funcional y de criterio.

4) Verificar que las Unidades de Auditoría Interna hayan formulado un plan anual de trabajo orientado a dar cumplimiento a las disposiciones establecidas en la Ley del Tribunal Superior de Cuentas, Ley de Municipalidades y sus respectivos reglamentos y que estos planes hayan sido adecuada y efectivamente ejecutados.

5) Verificar que las Unidades de Auditoría Interna, realicen los controles preventivos[1] y que como producto de esta acción se formulen las recomendaciones tendientes a corregir las deficiencias detectadas, impedir la consumación del efecto de los actos irregulares o en su defecto, se inicien las acciones que correspondan.

6) Comprobar que las Unidades de Auditoría Interna Municipal, vigilen el cumplimiento de las disposiciones dictadas por el Tribunal Superior de Cuentas.

7) Resumir con base en la evaluación efectuada, la visión sobre la confiabilidad del control ejercido por las Unidades de Auditoría Interna de las Municipalidades.

ALCANCE

Para la determinación del grado de Confiabilidad del Control ejercido por las Unidades de Auditoría Interna Municipal se llevaron actividades de revisión y análisis con los siguientes alcances:

1. Al consultar al Departamento de Rendición de Cuentas Municipales, se informó que de las doscientos noventa y ocho (298) Municipalidades, se reportaron que, al 31 de diciembre del 2023, doscientas cincuenta y seis (256) Municipalidades tienen ingresos corrientes superiores al Millón de Lempiras (L- 1,000,000.00), siendo las Municipalidades obligadas a tener Unidades de Auditoria Interna para el año 2024.

2. Análisis del perfil profesional (formación académica y experiencia), conformación, grado de rotación y presencia o no de aspectos generadores de conflictos de interés en cada una de las doscientos once (211) Unidades de Auditoría Interna del Sector Municipal existentes al 31 de diciembre de 2024.

   Cabe mencionar que según información recabada por el Departamento de Fiscalización de Auditoría Interna existen once (11) Empresas Municipales de las cuales, están establecidas tres (3) Unidades de Auditorias independientes a la Unidad de Auditoría Interna de la Municipalidad, dos (2) que están siendo fiscalizadas por la Unidad de Auditoría Interna de la Municipalidad, una (1) Unidad de Auditoría nombrado sin cumplir con la profesión establecida en la Ley y cinco (5) Sin Unidades de Auditoría Interna.

   Por tanto, en el desarrollo del presente informe se considerarán como Unidades de Auditoría Interna activas en las Empresas Municipales, aquellas que los jefes o directores de las Unidades de Auditoría Interna son independientes de la Unidad de Auditoria de la Municipalidad y su nombramiento es conforme lo establece la Ley de Municipalidades.

[1] De conformidad con la TSC- NOGENAIG-14 OPORTUNIDAD contenida en el Marco Rector de la Auditoría Interna del Sector Público, por ningún motivo debe entenderse que la función preventiva de la Auditoría Interna implique el ejercicio de actividades de control previo, ya que éstas son de responsabilidad de cada uno de los servidores públicos que intervienen en los diferentes procesos administrativos

Asimismo, conforme información obtenida por el Departamento de Fiscalización de Auditoría Interna del Sector Municipal a nivel nacional existen cuarenta y dos (42) Mancomunidades y de estas, solo una (1) Unidad de Auditoría Interna en la Mancomunidad de PUCA (Municipios del Norte de Lempira).

3. Evaluación del avance, en el cumplimiento de las actividades programadas en el Plan Operativo Anual del Departamento de Fiscalización de Auditoría Interna del Sector Municipal se realizaron doscientas treinta y siete (237) Asistencias Técnicas, Supervisión y/o Evaluación.

4. En el año 2025, se realizó la Evaluación de la Organización y Desempeño de las Unidades de Auditoría Interna Municipal; aplicándose a una muestra de veintisiete (27) Unidades de Auditoría Interna Municipal; examen que cubre el período comprendido desde la fecha de corte de la última evaluación realizada, hasta le fecha más cercana a la de emisión de la Orden de Trabajo, conforme a las siguientes categorías:

   a) Once (11) Municipalidades Categoría "A".
   b) Cuatro (04) Municipalidades Categoría "B".
   c) Diez (10) Municipalidades Categoría "C".
   d) Dos (02) Empresas Municipalidades.

Limitación al alcance

Algunas limitantes que no permitieron la normal operatividad del Departamento de Fiscalización de Auditorías Internas del Sector Municipal, en cuanto a las actividades técnicas desarrolladas por las UAIM se detallan a continuación:

1. La falta de nombramiento de personal como Director o Jefe de la Unidad de Auditor Interna de acuerdo a ley o en su defecto las prohibiciones establecidas en el Marco Rector de Auditoría Interna del Sector Público.
2. La separación del cargo de los Auditores internos, por parte de las Corporaciones Municipales a solicitud de los Alcaldes Municipales y/o Regidores.
3. Cambio de puesto de los Auditores internos, por parte de las Corporaciones Municipales o Junta Directiva.
4. Nombramientos de personal que no reúne el perfil de auditor interno de acuerdo a ley o en su defecto las prohibiciones establecidas en el Marco Rector de Auditoría Interna del Sector Público.
5. Con el objetivo de Evaluar la Organización y Desempeño de las Unidades de Auditoría Interna Municipal se programaron Municipalidades que no fue posible llevar a cabo dicha actividad, conforme la muestra definida, en virtud, que los auditores internos reportaron estar incapacitados en la fecha de la evaluación o no existir el personal nombrado por la Corporación Municipal como jefe/director de la Unidad de Auditoría Interna.

METODOLOGÍA

La metodología utilizada para la determinación del grado de Confiabilidad del Control ejercido por las Unidades de Auditoría Interna Municipal, comprendió aspectos tales como:

1) Revisión de los documentos contenidos en los expedientes que mantiene el Departamento de Fiscalización de Auditorías Internas Sector Municipal, sobre la estructura organizacional de cada Unidad de Auditoría Interna Municipal, incluyendo la conformación de su equipo de trabajo para verificar si ésta permite ejecutar auditorías, revisarlas y supervisarlas adecuadamente; asimismo, se verificó la disponibilidad de recursos con que cuentan las referidas unidades para ejecutar las actividades programadas.

2) Revisión de los documentos relativos al perfil y competencias del personal que integra las Unidades de Auditoría Interna Municipal, incluyendo la formación académica, experiencia en materia de auditoría, conocimientos y habilidades; así como también, el grado de independencia que poseen para desempeñar las funciones y responsabilidades que le corresponden.

3) Evaluación de la formulación y adecuada ejecución del plan anual de trabajo; incluyendo primordialmente, la evaluación periódica de la suficiencia y efectividad del sistema de control interno y la realización de auditorías a posteriori o investigaciones especiales.

4) Evaluación de la calidad de los papeles de trabajo e informes de evaluación de control interno y auditoría emitidos, incluyendo aspectos tales como la aplicación de normas de auditoría, redacción de informes en forma clara, elaboración de pliegos de responsabilidad y adecuado seguimiento de las recomendaciones.

Para el desarrollo de la evaluación, se consideraron tres (3) fases fundamentales:

1) Planeamiento, 2) Ejecución, 3) Informe y Seguimiento de las Recomendaciones.

I) **Dentro de la Fase de Planificación**, programamos la naturaleza, oportunidad y alcance de los procedimientos a emplear mediante la elaboración de programas y otros instrumentos de evaluación; seguidamente comunicamos mediante la emisión de una credencial y la realización de una entrevista con la autoridad ejecutiva superior y el personal de las Unidades de Auditoría Interna Municipal, los objetivos de la evaluación.

II) **En la Fase de Ejecución** obtuvimos evidencia a través del desarrollo del programa y aplicación de los instrumentos de evaluación previamente diseñados.

III) **Informe y Seguimiento de las Recomendaciones.** El resultado de las evaluaciones fue informado de manera preliminar a la autoridad ejecutiva superior de la municipalidad y al auditor interno, a quienes se les formularon recomendaciones con el objetivo de mejorar la gestión de las Unidades de Auditoría Interna Municipal. El seguimiento de las recomendaciones formuladas es realizado por el Departamento de Fiscalización de Auditorías Internas del Sector Municipal, mediante la solicitud de las evidencias respectivas al vencer los plazos establecidos para su cumplimiento.

BASE LEGAL

La verificación sobre el cumplimiento de las funciones y responsabilidades de las Unidades de Auditoría Interna Municipal, los elementos inherentes a su estructura y conformación, así como, la verificación del avance en el cumplimiento de las actividades programadas en los Planes Operativos Anuales, así como la evaluación de la organización y el desempeño de las Unidades de Auditoría

Interna Municipal para el período comprendido del 01 de enero al 31 de diciembre de 2024, se realizó tomando como base, lo establecido en las siguientes disposiciones:

1) Ley Orgánica del Tribunal Superior de Cuentas Artículos 50, 51, 52, 106 (reformado por Decreto No. 18-2024) y 112.
2) Reglamento General de la Ley Orgánica del Tribunal Superior de Cuentas, Artículos, 26, 27, 28, 30, 31, 33, 34, 35, 36, 37, 38, 40, 41, 42, 43, 44, 45, 46, 47, 48, 49, 50, 51, 52, 53, 54 y 88.
3) Ley de Municipalidades, Artículos 52, 53, 54 y 55
4) Reglamento de la Ley de Municipalidades, Artículo 44, 45, 46, 47 y 48
5) Marco Rector de la Auditoría Interna del Sector Público
6) Circular 001/2011-Presidencia-TSC de fecha 20 de octubre de 2011
7) Circular 001/2012- Presidencia de fecha 07 de marzo de 2012
8) Circular 004/2012-PRESIDENCIA-TSC de fecha 23 de agosto de 2012
9) Circular 002-PRESIDENCIA-TSC de fecha 23 de septiembre de 2013

EXISTENCIA, ESTRUCTURA Y CONFORMACIÓN DE LAS UNIDADES DE AUDITORÍA INTERNA MUNICIPAL

NOMBRAMIENTO Y SEPARACIÓN DEL PERSONAL QUE CONFORMA LAS UNIDADES DE AUDITORÍA INTERNA MUNICIPAL

Mediante Decreto Legislativo No. 18-2022, publicado en el Diario Oficial La Gaceta No. 35,883 de fecha 26 de marzo de 2022 se reforma entre otros el artículo 106 de Ley Orgánica del Tribunal Superior de Cuentas, estableciendo: **"AUDITORÍAS INTERNAS. El nombramiento del jefe de la unidad y personal auxiliar de las auditorías internas corresponderá al Poder Ejecutivo en la administración centralizada y a las Juntas Directivas o Corporación Municipal en la administración descentralizada, desconcentrada y municipalidades, de acuerdo con el procedimiento de selección respectivo. Iguales facultades tendrán los Poderes Legislativo y Judicial, así como los entes u órganos estatales creados por leyes especiales. El Tribunal queda facultado para emitir normas generales sobre las auditorías internas, así como para determinar la calificación profesional del personal auxiliar de las auditorías, en relación a la naturaleza de las actividades que competen a la institución respectiva"**.

Igualmente, el Marco Rector de la Auditoría Interna del Sector Público, establece en la Norma TSC-NOGENAIG-01 OBLIGATORIEDAD que: "Los sujetos pasivos de la Ley Orgánica del Tribunal Superior de Cuentas (LOTSC) indicados en el Artículo 5 de la misma, que forman parte del Sector Público, deben establecer y mantener una auditoría interna como parte integral del control interno, **salvo aquellos para los cuales el Tribunal disponga, por vía reglamentaria o disposición singular, que su existencia no se justifica en atención a criterios tales como presupuesto asignado, volumen de operaciones, nivel de riesgo institucional o tipo de actividad**...".

En el Sector Municipal, son las Corporaciones Municipales quienes hacen el nombramiento del personal de las Unidades de Auditoría Interna; asimismo, es importante indicar que, el proceso de selección, recae sobre las mismas instituciones municipales, en virtud que, no se realiza el concurso público de méritos que administra la Oficina Nacional de Desarrollo Integral del Control Interno, ONADICI, ya que, el ámbito de competencia de esta institución, no se extiende al Sector Municipal (únicamente tiene facultad de interrelacionarse de conformidad con el Artículo 3 del Decreto Ejecutivo Número PCM-26-2007).

Asimismo, entre las facultades de la Corporación Municipal está establecida la duración del nombramiento o separación de los Directores de las Unidades de Auditoría Interna en el Sector Municipal, acción que genera alta rotación del personal nombrado en las Unidades de Auditoría Interna, ya que, su nombramiento no está conforme lo previsto en el Marco Rector de Auditoría Interna del Sector público, que establece que su duración será de cinco (5) años pudiendo ser ratificado nuevamente por un período igual, de conformidad a la respectiva evaluación de su desempeño.

Lo anterior conforme al artículo 52 la Ley de Municipalidades, establece que **"Las Municipalidades que tengan ingresos corrientes anuales superiores al millón de lempiras, tendrán un Auditor nombrado por la Corporación Municipal, y para su remoción se requerirán las dos terceras partes de los votos de la misma"**.

UNIVERSO DE UNIDADES DE AUDITORIA INTERNA EN EL SECTOR MUNICIPAL

Conforme, uno de los parámetros que se aplican para determinar la implementación de la Unidad de Auditoría Interna, es lo dispuesto en el Artículo 52 de la Ley de Municipalidades: "Las Municipalidades cuyos Ingresos Corrientes sean superiores al Millón de lempiras (L 1,000,000.00), tendrán un Auditor nombrado por la Corporación Municipal".

En este sentido, al consultar los informes de Rendición de Cuentas, presentados por las Municipalidades al 31 de diciembre del 2024, ante el Departamento de Rendición de Cuentas Municipales, que conforme a lo establecido en la Ley Orgánica del Tribunal Superior de Cuentas Artículo 32 párrafo segundo deben enviar las liquidaciones presupuestarias correspondiente al Tribunal Superior de Cuentas dentro de los primeros cuatro (4) meses siguientes del cierre del Ejercicio Fiscal, se comprobó que de las doscientos noventa y ocho (298) Municipalidades, reportaron ingresos corrientes superiores al Millón de Lempiras (L-1,000,000.00), doscientas cincuenta y seis (256).

Detalles de Municipalidades Obligadas para el año 2024 a nombrar Auditor Interno para el año 2024, según las siguientes categorías, tomando como base la última categorización definida en el año 2020 por la Secretaría de Gobernación, Justicia, y Descentralización (SGJD), el número de UAIM por categoría se detalla a continuación:

MUNICIPALIDADES			
Categoría	**Total**	**Obligadas**	**Porcentaje de obligadas**
Categoría A	43	43	17%
Categoría B	40	40	16%
Categoría C	173	153[2]	59%
Categoría D	42	21	8%
TOTAL	298	257	100%

Fuente: Elaboración propia con base en los resultados contenidos en los Informes del Departamento de Fiscalización de Auditorías Internas del Sector Municipal

El Departamento de Fiscalización de Auditorías Internas del Sector Municipal, conforme levantamiento de información se tiene registro de once (11) Empresas Municipales de las cuales están establecidas tres (3) Unidades de Auditorias independientes a la Unidad de Auditoría Interna de la Municipalidad, dos (2) que están siendo fiscalizadas por la Unidad de Auditoría Interna de la

[2] Cabe mencionar que entre las Municipalidades no obligadas a establecer una Unidad de Auditoría Interna para el año 2024, y cuenta con esta es la Municipalidad de San Vicente Centenario del Departamento de Santa Bárbara, esto se debe, a que en los años anteriores había estado obligada.

Municipalidad, una (1) Unidad de Auditoría nombrado sin cumplir con la profesión establecida en la Ley y cinco (5) Sin Unidades de Auditoría Interna.

EMPRESAS MUNICIPALES		
Independiente de la estructura de la Municipalidad	3	27%
Dependiente de la estructura de la Municipalidad	2	18%
Nombramiento sin cumplir con los requisitos mínimos	1	9%
Sin Auditor Interno	5	45%
TOTAL	11	100%

Ver detalle en Anexo No. 17

Fuente: Elaboración propia con base en los resultados contenidos en los Informes del Departamento de Fiscalización de Auditorías Internas del Sector Municipal

Por tanto, en el desarrollo del presente informe se considerarán como Unidades de Auditoría Interna activas en las Empresas Municipales, aquellas que los jefes o directores de las Unidades de Auditoría Interna son independientes de la Unidad de Auditoria de la Municipalidad y su nombramiento es conforme lo establece la Ley de Municipalidades.

Es importante considerar que las Unidades de Auditoría Interna que tienen a su cargo la fiscalización de la Municipalidad y de aquellas Empresas Municipales que son autónoma de la Municipalidad no cuentan con los medios necesarios conforme el volumen de transacciones, complejidad de sus actividades y monto del presupuesto aprobado; originando de esta manera una limitación en el alcance de las funciones de la actividad de control e imposibilitando cubrir la totalidad de las áreas de mayor riesgo de los Entes a su cargo.

Asimismo, conforme información obtenida durante el año 2024, por el Departamento de Fiscalización de Auditoría Interna del Sector Municipal a nivel nacional existen cuarenta y dos (42) Mancomunidades y de estas, solo una Unidad de Auditoría Interna en la Mancomunidad de PUCA (Municipios del Norte de Lempira).

MANCOMUNIDADES		
Con Auditor Interno	1	2%
Sin Auditor Interno	41	98%
TOTAL	42	100%

Ver detalle en Anexo No. 18

Fuente: Elaboración propia con base en los resultados contenidos en los Informes del Departamento de Fiscalización de Auditorías Internas del Sector Municipal

Detalle del Universo de las Unidades de Auditoría Interna del Sector Municipal.

SECTOR MUNICIPAL		
Categoría A	43	17%
Categoría B	40	15%
Categoría C	153	59%
Categoría D	21	8%
Empresas Municipales	3	1%
Mancomunidad	1	0%
TOTAL	261	100%

Fuente: Elaboración propia con base en los resultados contenidos en los Informes del Departamento de Fiscalización de Auditorías Internas del Sector Municipal



(Ver anexo en el Anexo No. 16)

NÚMERO DE UNIDADES DE AUDITORÍA INTERNA MUNICIPAL

En este sentido, se comprobó que de las doscientos noventa y ocho (298) Municipalidades, doscientas cincuenta y seis (256) reportaron ingresos corrientes superiores al Millón de Lempiras (L- 1,000,000.00).

NÚMERO DE MUNICIPALIDADES OBLIGADAS A ESTABLECER UNIDAD DE AUDITORÍA INTERNA SEGÚN LA LEY DE MUNICIPALIDADES			
Categoría	**Total**	**Obligadas**	**No Obligadas**
Categoría A	43	43	0
Categoría B	40	40	0
Categoría C	173	152	21
Categoría D	42	21	21
TOTAL	298	256	42

Fuente: Elaboración propia con base en los resultados contenidos en los Informes del Departamento de Fiscalización de Auditorías Internas del Sector Municipal

NÚMERO DE MUNICIPALIDADES OBLIGADAS A ESTABLECER UNIDAD DE AUDITORÍA INTERNA SEGÚN LA LEY DE MUNICIPALIDADES		
Municipalidades Por Ingresos Corrientes (Art. 52 L.M.)	Cantidad Municipalidades	Porcentaje
Obligada	256	86%
No Obligada	42	14%
TOTAL	**298**	100%

Fuente: Elaboración propia con base en información proporcionada por el Departamento de Rendición de Cuentas Municipal

NÚMERO DE MUNICIPALIDADES OBLIGADAS A ESTABLECER UNIDAD DE AUDITORÍA INTERNA SEGÚN LA LEY DE MUNICIPALIDADES

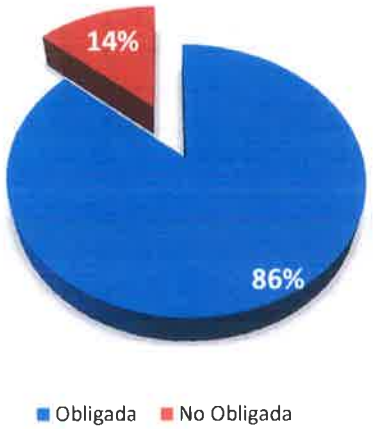

Sin embargo, El 19% de las municipalidades obligadas a nombrar, Auditor Interno han incumplido con lo establecido en la Ley de Municipalidades artículo 52, siendo este porcentaje el equivalente a 50 Unidades de Auditoría Interna.

NÚMERO DE MUNICIPALIDADES POR CATEGORIA, QUE CUMPLEN O NO CON ESTABLECER UNIDAD DE AUDITORIA INTERNA (TOMANDO COMO BASE LA LEY DE MUNICIPALIDADES)				
Municipalidades por Categoría	Cantidad Municipalidades Obligadas	Cantidad Municipalidades cumple	Cantidad Municipalidades Incumple	Porcentaje Incumple
Categoría A	43	41	2	5%
Categoría B	40	0	0	0%
Categoría C	152	115	37	24%
Categoría D	21	10	11	2%
TOTAL	**258**	206	50	19%

Fuente: Elaboración propia con base en los resultados contenidos en los Informes del Departamento de Fiscalización de Auditorías Internas del Sector Municipal

Cabe mencionar que la Municipalidad de San Vicente Centenario del Departamento de Santa Bárbara, para el año 2024 no estaba obligada a contar con la Unidad de Auditoría Interna; sin embargo, y considerando que en otros periodos sus ingresos corrientes han superado el millón de lempira, es por ello, que su obligación varia para el año 2024.

Adicionalmente, según información recabada por el Departamento de Fiscalización de Auditoría Interna del Sector Municipal existen once (11) Empresas Municipales de las cuales, están establecidas tres (3) Unidades de Auditorias independientes a la Unidad de Auditoría Interna de la Municipalidad y dos (2) que están siendo fiscalizadas por la Unidad de Auditoría Interna de la Municipalidad, una (1) Empresa Municipal a nombrado sin cumplir los requisitos mínimos para ser Auditor Interno y cinco (5) Empresas Municipales que no han nombrado Auditor Interno.



En el año 2024, conforme la data recabada por el por el Departamento de Fiscalización de Auditoría Interna del Sector Municipal existen cuarenta y dos (42) Mancomunidades, de las cuales solo una (1) a nombrado Auditor Interno.

Para el 31 de diciembre del año 2024 el número de Unidades de Auditoría Interna existente son doscientas once (211) en el Universo del Sector Municipal.

NÚMERO DE UNIDADES DE AUDITORÍA INTERNA SECTOR MUNICIPAL EXISTENTE		
Unidades de Auditoria Internas	Cantidad	Porcentaje
Categoría A	41	20%
Categoría B	40	19%
Categoría C	116	55%
Categoría D	10	5%
SUBTOTAL	207	98%
Empresas Municipales	3	1%
Mancomunidades	1	0%
TOTAL	211	100%

Fuente: Elaboración propia con base en los resultados contenidos en los Informes del Departamento de Fiscalización de Auditorías Internas del Sector Municipal

NUMERO DE UNIDADES DE AUDITORIA INTERNA MUNICIPAL

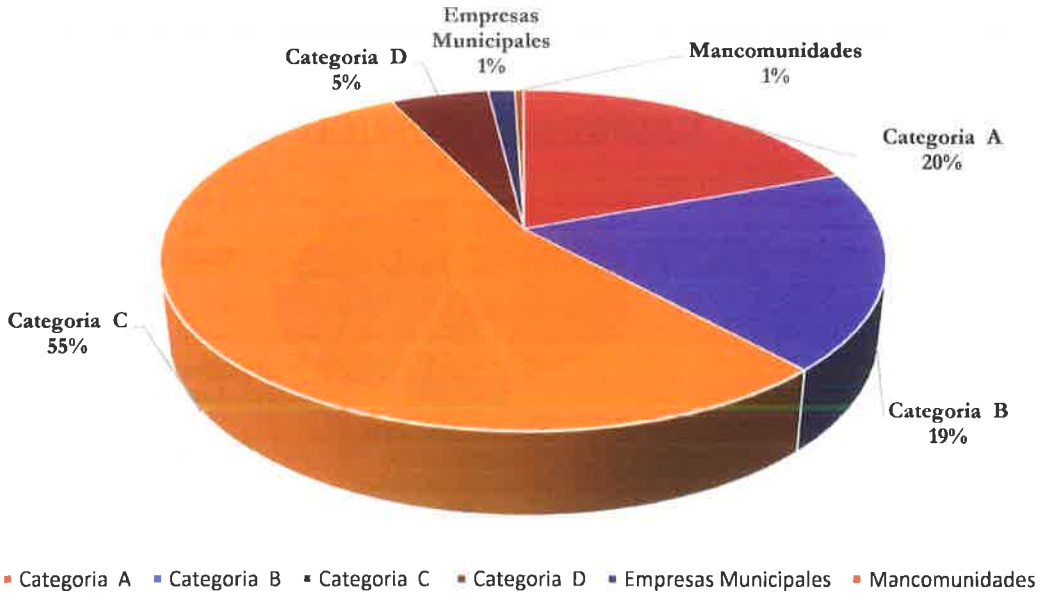

Cabe mencionar que el Departamento de Fiscalización de Auditorías Internas del Sector Municipal realiza las gestiones correspondientes para exigir el cumplimiento de lo establecido en las referidas normativas legales; sin embargo, no se han obtenido resultados positivos, ya que, entre las respuestas más frecuentes que se han obtenido de las Municipalidades acerca de **las causas que limitan el nombramiento del auditor interno**, están:

1. Falta de profesionales con titulación de Perito Mercantil y Contador Público y/o Licenciatura en Contaduría Pública y Finanzas.
2. Ser inestable los ingresos corrientes de la Municipalidad, es decir, existir variante en la obligación de tener Unidad de Auditoría Interna para un año no estar obligado y para el otro año estarlo.
3. El sueldo y salario promedio presupuestado en las Municipalidades es de diez mil lempiras a veinte mil lempiras mensuales (L. 10,000.00 a L. 20,000.00) manifestando no ser atractivo o competitivo para los vecinos de la Municipalidad y sus alrededores.
4. Falta de profesionales con suficiente experiencia en materia de auditoría.

Es oportuno manifestar que existen Municipalidades que el salario presupuesto es igual o mayor a L. 90,000.00; sin embargo, existen otras Municipalidades que el presupuestado asignado para el Auditor Interno es igual o menor a siete mil lempiras (L. 7,000.00), cantidad no congruente con el nivel de responsabilidad, considerando lo aludido en la sección **"Análisis del perfil profesional de los auditores que conforman las Unidades de Auditoría Interna Municipal."**

A continuación, se presenta una tabla de rango de los salarios

RANGO DE SALARIOS DE LOS AUDITORES INTERNOS DE LASMUNICIPALIDADES (Expresados en lempiras)		
Rango	**Unidades de Auditoria Interna Municipal (muestra)**	**Porcentaje**
7,000.00 A 10,000.00	41	20%
10,001.00 A 20,000.00	130	61%
20,001.00 A 30,000.00	20	9%
30,001.00 A 40,000.00	14	7%
40,001.00 A 50,000.00	2	1%
50,001.00 A 60,000.00	1	0%
60,001.00 A 90,000.00	3	1%
TOTAL	**211**	**100%**



Derivado de lo anterior se puede evidenciar que el salario de algunos de los Auditores Internos de las Municipalidades, no es congruente con el nivel de responsabilidad de las funciones que desempeñan, pues estos, deben cumplir fundamentalmente un rol asesor a la Máxima Autoridad Ejecutiva de la entidad, tanto para prevenir los riesgos que atenten contra el adecuado manejo, uso e inversión de los recursos públicos como para agregar valor a los procedimientos administrativos y operativos, en función de la efectividad de los objetivos institucionales y de la mejora de los procesos de gestión de riesgos, control y gobierno de la entidad; tal como lo establece la TSC NOGENAIG-13 ROL ASESOR, contenida en el Marco Rector de la Auditoría Interna del Sector Público.

Se detalla algunas Municipalidades que, durante los años 2022, 2023 y 2024 debieron haber nombrado Auditor Interno y que no han cumplido con la obligación establecida en la Ley de Municipalidades.

PERFILES PROFESIONALES UAIM 2024					
Departamento	Municipalidad	Categoría	Ingresos corrientes		
			2022	2023	2024
Colón	El Limón	C	Sin Auditor Interno	Sin Auditor Interno	Sin Auditor Interno
Colón	Bonito Oriental	B	Sin Auditor	Se comunicó inhabilitación	Sin Auditor
Copán	Dolores	C	Sin Auditor Interno	Sin Auditor Interno	Sin Auditor Interno
Copán	San Jerónimo	C	Sin Auditor Interno	Sin Auditor Interno	Sin Auditor Interno
Choluteca	El Triunfo	C	Sin Auditor Interno	Con Auditor Interno	Sin Auditor Interno
Choluteca	Namasigüe	C	Sin Auditor Interno	Comunicación de inhabilitado	Se mantiene AI aún con Comunicación de inhabilitado
El Paraíso	Alauca	D	No obligada	Sin Auditor Interno	Sin Auditor Interno
El Paraíso	Soledad	D	Sin Auditor Interno	Sin Auditor Interno	Sin Auditor Interno
Francisco Morazán	La Venta	C	Sin Auditor Interno	Sin Auditor Interno	Sin Auditor Interno
Francisco Morazán	Nueva Armenia	C	No obligada	Sin Auditor Interno	Sin Auditor Interno
Francisco Morazán	Vallecillo	C	Sin Auditor Interno	Sin Auditor Interno	Sin Auditor Interno
Intibucá	Concepción	C	Sin Auditor	Sin Auditor	sin Auditor Interno
Intibucá	San Isidro	C	Sin Auditor Interno	No obligada	Sin Auditor Interno
La Paz	Guajiquiro	D	No obligada	Sin Auditor Interno	Sin Auditor Interno
La Paz	Yarula	D	No obligada	Sin Auditor Interno	Sin Auditor Interno
Lempira	Cololaca	C	Sin Auditor Interno	No obligada	Sin Auditor Interno
Lempira	La Campa	C	Sin Auditor Interno	Sin Auditor Interno	Sin Auditor Interno
Lempira	La Iguala	C	con Auditor Interno	Inhabilitada	Sin Auditor Interno
Lempira	Mapulaca	C	Sin Auditor Interno	Sin Auditor Interno	Sin Auditor Interno

PERFILES PROFESIONALES UAIM 2024					
Departamento	Municipalidad	Categoría	Ingresos corrientes		
			2022	2023	2024
Lempira	San Manuel de Colohete	D	No obligada	Sin Auditor Interno	Sin Auditor Interno
Lempira	San Sebastián	D	No obligada	Sin Auditor Interno	Sin Auditor Interno
Lempira	Santa Cruz	D	No obligada	Sin Auditor Interno	Sin Auditor Interno
Lempira	Tambla	C	No obligada	Sin Auditor Interno	Sin Auditor Interno
Olancho	Concordia	C	Con Auditor Interno	Sin Auditor Interno	Sin Auditor Interno
Olancho	Guarizama	C	Sin Auditor Interno	Sin Auditor Interno	Sin Auditor Interno
Olancho	Guayapape	C	Sin Auditor Interno	Sin Auditor Interno	Sin Auditor Interno
Olancho	Jano	C	No obligada	No obligada	Sin Auditor Interno
Olancho	Salamá	C	Sin Auditor Interno	Sin Auditor Interno	Sin Auditor Interno
Olancho	Silca	C	No obligada	Sin Auditor Interno	Sin Auditor Interno
Santa Bárbara	Ilama	C	No obligada	Sin Auditor Interno	Sin Auditor Interno
Santa Bárbara	San Francisco de Ojuera	C	Sin Auditor Interno	Sin Auditor Interno	Comunicación de inhabilitado
Santa Bárbara	Santa Rita	C	Sin Auditor Interno	Sin Auditor Interno	Sin Auditor Interno
Valle	Alianza	C	Sin Auditor Interno	Sin Auditor Interno	Sin Auditor Interno

Fuente: Elaboración propia con base en los resultados contenidos en los Informes de Supervisión emitidos por el Departamento de Fiscalización de Auditorías Internas del Sector Municipal

Cabe señal, que la omisión de nombrar Auditor Interno es reiterativa por parte de las Corporaciones Municipales, asimismo, en algunos casos sean nombrado 1 o 2 personas durante el año; sin embargo, al 31 de diciembre, estas no contaban con Auditor Interno, asimismo, existen Unidades de Auditoría Interna que la persona nombrada no cumplen con los requisitos mínimos o están inhabilitadas, cabe mencionar que a través del Departamento de Fiscalización de Auditoría Interna del Sector Municipal, sean realizado comunicaciones (oficios y Supervisiones In situ); sin embargo, las Corporaciones Municipalidades al deliberar votan con que se mantenga en el puesto.

ANÁLISIS DEL PERFIL PROFESIONAL DE LOS AUDITORES QUE CONFORMAN LAS UNIDADES DE AUDITORÍA INTERNA MUNICIPAL

La importancia de cumplir con el perfil establecido, así como la experiencia para ser Auditor Interno del Sector Municipal radica, en las diferentes actividades que deben ejecutar las Unidades de Auditoría Interna en los Gobiernos Locales, a continuación, se mencionan algunas de las más significativas:

1. Realización de Auditorías (control posterior).

2. Evaluación del Sistema de Control Interno Municipal y comunicación de resultados.

3. Revisión los Cierres Contables e Informes Rentísticos de Egresos e Ingresos del año.

4. Revisión del Cumplimiento de la presentación de las cauciones, elaborando el respectivo informe y comunicarlo a la Corporación Municipal y al Tribunal Superior de Cuentas.

5. Revisión del Cumplimiento de la presentación de la Actualización de la Declaración Jurada de Bienes, elaborando los papeles de trabajo y el correspondiente informe y comunicarlo a la Corporación Municipal y al Tribunal Superior de Cuentas.

6. Efectuar el Seguimiento de las recomendaciones contenidas en los informes de auditoría, elaborando los papeles de trabajo y el respectivo informe para comunicarlo a la Corporación Municipal y al Tribunal Superior de Cuentas.

7. Revisar en Informe de Rendición de Cuentas, documentando mediante la elaboración de papeles de trabajo dicha revisión y elaboración del correspondiente dictamen.

8. Revisión del Cumplimiento de legalidad de los Libros de Actas, documentando mediante la elaboración de papeles de trabajo dicha revisión.

Formación Académica:

De conformidad con lo establecido en las Normas Generales de la Auditoría Interna del Sector Público, la idoneidad y calidad profesional del recurso humano de auditoría interna es condición indispensable para el logro de los propósitos de la misma; en este sentido, en el Artículo 106 reformado de la Ley Orgánica del Tribunal Superior de Cuentas (TSC) **y se mantuvo en vigencia a partir de marzo de 2020 hasta abril de 2022**, se definió el aspecto referente a los títulos profesionales que pudieron ser considerados para la selección del personal que desempeñara la función de Auditoría Interna; estos son: "...El Tribunal Superior de Cuentas (TSC) además de Peritos Mercantiles y Contadores Públicos, puede nombrar como Auditores Internos a Licenciados en Contaduría y Finanzas, Bachilleres en Administración de Empresas, Bachiller Técnico en Contaduría y Finanzas y Técnicos Universitarios en Auditoría, previa capacitación y certificación del Tribunal Superior de Cuentas (TSC)"

Es importante mencionar que, en el Artículo 53 de la Ley de Municipalidades se establece que para ser Auditor Municipal, se requiere poseer título de Licenciado en Contaduría Pública o Perito Mercantil y Contador Público; no obstante, de conformidad con lo establecido en el Artículo 112 de la Ley Orgánica del Tribunal Superior de Cuentas, el funcionamiento de las Unidades de

Auditoría Interna del Sector Público, se regirá por lo dispuesto en la referida Ley, el Marco Rector de las Unidades de Auditoría Interna del Sector Público, así como todas aquellas normas que en el ejercicio de sus atribuciones dicte el Tribunal Superior de Cuentas.

Adicionalmente, mediante Acuerdo No. 15154-SE-2012 de fecha 13 de agosto de 2012, publicado en el Diario Oficial La Gaceta No. 32,966 de fecha 05 de noviembre de 2012, se aperturaron las carreras de Bachillerato Técnico Profesional; asimismo, mediante Acuerdo No. 15155-SE-2012 de fecha 27 de abril de 2012, publicado en el Diario Oficial La Gaceta No. 32,966 de fecha 05 de noviembre de 2012, se acordó aprobar en forma permanente a partir del 01 de febrero de 2010, el funcionamiento de los Planes y Programas del Bachillerato Técnico Profesional en 15 orientaciones, incluida la de Contaduría y Finanzas; sustituyendo sistemática y progresivamente, a través de un Plan de Desgaste, a partir de febrero de 2012, las carreras con planes de estudio similares tales como las aprobadas mediante Acuerdo 0592-EP-79 correspondientes a Bachillerato en Administración de Empresas y Educación Comercial.

Tomando como referencia los cambios en el Sistema Educativo antes descritos; algunas Corporaciones Municipales nombraron en el cargo de Auditor Interno, profesionales egresados del Bachillerato Técnico Profesional en Contaduría Pública y Finanzas; profesiones que durante la vigencia del artículo 106 de la LOTSC (a partir de marzo de 2020 hasta abril de 2022) **estaban consideradas legalmente válidas para ejercer el cargo**, sin embargo, actualmente, debido a la reforma del referido artículo 106, nuevamente están profesiones quedan excluidas para ostentar el cargo de Auditor Interno; puesto que el Colegio de Peritos Mercantiles de Honduras, no ha considerado hasta la fecha de emisión del presente informe, incluir dentro de sus colegiados a los egresados de los bachilleratos técnicos profesionales en cuestión.

Con base en lo antes descrito, Se procedió a examinar la información plasmada en los currículos de los Auditores Internos Municipales y en las hojas de registro que para efectos de control mantiene el Departamento de Fiscalización de Auditorías Internas del Sector Municipal (DFAISM); comprobando que el cierre del período 2024, **únicamente un 3% son Licenciados en Contaduría Pública, el 12% son graduados de otras carreras universitarias con base Perito Mercantil y Contador Público, el 63% son Peritos Mercantiles y Contadores Públicos sin carrera universitaria, y el 2% de Auditores Internos ostentan el título diferentes a la Licenciatura en Contaduría Pública y Finanzas y Perito Mercantil y Contador Público,** incluyendo el Técnico Profesional en Contaduría Pública y Finanzas, así mismo es importante mencionar que **a la fecha del presente informe un 19% de las Unidades de Auditoría Municipal se encuentran pendientes de nombrar Auditor Interno (incluyendo las Empresas Municipales)**.

PERFILES PROFESIONALES UAIM 2024		
Perfil Profesional	No Auditores Internos	Porcentaje
Licenciatura en Contaduría Pública y Finanzas	9	3%
Carrera Universitaria diferente a la de Contaduría Pública y Finanzas, con base de Perito Mercantil y Contador Público	32	12%
Perito Mercantil y Contador Público sin carrera universitaria	165	63%
Titulaciones diferentes a la Licenciatura en Contaduría Pública y Finanzas y Perito Mercantil y Contador Público	5	2%

PERFILES PROFESIONALES UAIM 2024		
Perfil Profesional	No Auditores Internos	Porcentaje
Unidades de Auditoría Pendientes de Nombramiento	50	19%
TOTAL	**261**	**100%**

Fuente: Elaboración propia con base en los resultados contenidos en los Informes de Supervisión emitidos por el Departamento de Fiscalización de Auditorías Internas del Sector Municipal



Cabe mencionar que al hacer un comparativo entre los períodos 2021, 2022, 2023 y 2024, se refleja un aumento en el perfil profesional según lo establecido en el Marco Rector de la Auditoría Interna del Sector Público, en lo que refiere a Carreras Universitarias.

PERFILES PROFESIONALES COMPARATIVO 2021-2024				
Perfil Profesional	2021	2022	2023	2024
Licenciatura en Contaduría Pública y Finanzas	11	14	9	9
Carrera Universitaria diferente a la de Contaduría Pública y Finanzas, con base de Perito Mercantil y Contador Público	17	18	20	32
Perito Mercantil y Contador Público sin carrera universitaria	147	142	157	165
Titulaciones diferentes a la Licenciatura en Contaduría Pública y Finanzas y Perito Mercantil y Contador Público	5	10	7	5
Unidades de Auditoría Pendientes de Nombramiento	31	47	65	50
TOTAL	**211**	**231**	**258**	**261**

Fuente: Elaboración propia con base en los resultados contenidos en los Informes de Supervisión emitidos por el Departamento de Fiscalización de Auditorías Internas del Sector Municipal

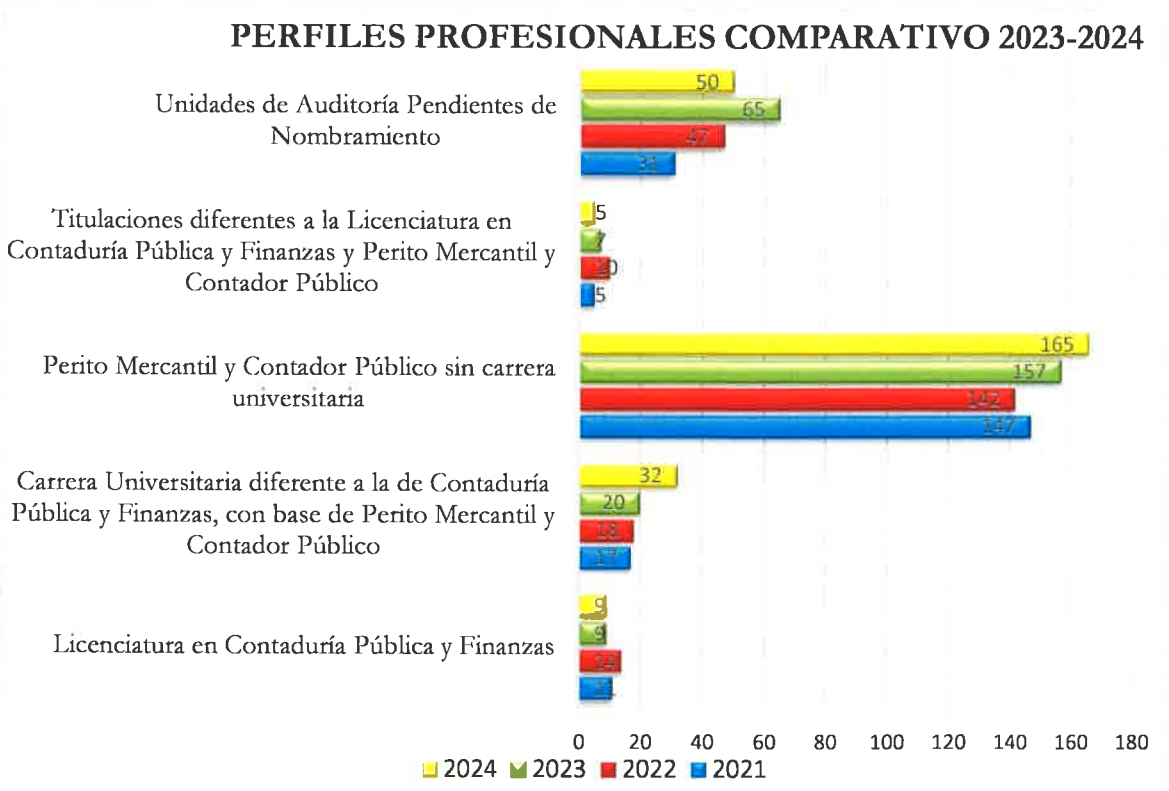

Experiencia en materia de auditoría:

En cuanto a la experiencia en materia de auditoría, el artículo 53 de la Ley de Municipalidades y el Marco Rector de la Auditoría Interna del Sector Público, contempla que uno de los requisitos mínimos para ser auditor interno, es tener experiencia mínima de 5 años en actividades o prácticas de auditoría interna o externa; sin embargo, como producto de la revisión de los documentos que acreditan el perfil profesional de los auditores internos que las Corporaciones Municipales han nombrado, se verificó que el 72% de éstos al tomar posesión del cargo no contaban con la experiencia requerida y además desconocían la forma en que debían dar cumplimiento las funciones y responsabilidades propias de las Unidades de Auditoría Interna Municipal; comprometiendo o limitando este hecho, los resultados del control que deben ejercer las Unidades de Auditoría Interna Municipal. A continuación, se muestra el número de auditores por intervalo de años de experiencia en auditoría:

EXPERIENCIA EN MATERIA DE AUDITORÍA DE LOS AUDITORES INTERNOS MUNICIPALES AL INGRESAR AL CARGO		
Número de años de experiencia en materia de auditoría, al ingresar al cargo	N° de Auditores	%
Sin experiencia en materia de auditoría (Se incluyen Auditores que cesaron en el cargo en el año 2024)	149	57%
De 1 a 5 años	38	15%
De 5 a 13 años	14	6%
De 13 a 20 años	3	1%
De 20 a 40 años	7	3%
Unidades de Auditoría Pendientes de nombramiento	50	19%
TOTAL	261	100%

Fuente: Elaboración propia con base en los resultados contenidos en los Informes de Supervisión emitidos por el Departamento de Fiscalización de Auditorías Internas del Sector Municipal

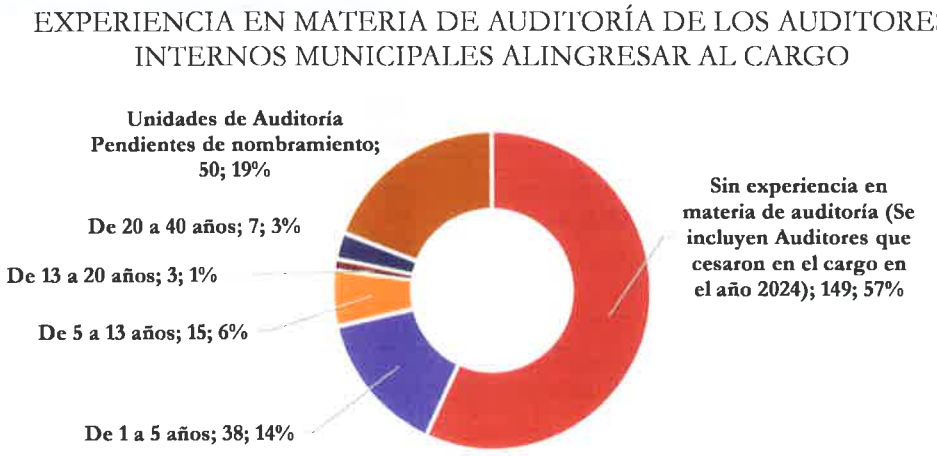

Mecanismos para fortalecer la metodología de trabajo de las Unidades de Auditoría Interna. Se gestionó durante el año 2024, 2 capacitaciones para los auditores internos, en temas relacionados con las funciones propias de las Unidades de Auditoría Interna Municipal.

Se detalla

TALLERES GESTIONADOS PARA LAS UNIDADES DE AUDITORIA INTERNA	
Taller	**Participantes**
Taller I	35 Directores/Jefes de las Unidades de Auditoría Interna Municipal
Taller II	36 Auditores Internos Directores/Jefes de las Unidades de Auditoría Interna Municipal
	4 Auditores Auxiliares

Entre los temas brindados a los participantes es la estructura de un programa de auditoría
- Auditoría Interna, funciones y responsabilidades
- Concepto de auditoría, propósitos, tipos y etapas de auditoría
- Concepto, objetivos y componentes del Control Interno
- Marco Rector del Control Interno y ejemplos de prácticas de Control
- Métodos de evaluación de control interno
- Tipos de pruebas y técnicas de auditoría
- Papeles de trabajo
- Atributos de un hallazgo de auditoría

Conflicto de intereses en el ejercicio de la función de auditoría interna:

Con el propósito de evitar conflictos de intereses, el Tribunal Superior de Cuentas emitió la Circular No. 001/2012-Presidencia, de fecha 07 de marzo de 2012, mediante la cual se exhorta a las Máximas Autoridades Ejecutivas del Sector Público, no contratar, nombrar o ascender a los profesionales que han venido desempeñando cargos administrativos, financieros u operacionales dentro de la institución, si no han transcurrido cinco (5) años de haberse retirado de la institución.

En seguimiento a lo anteriormente aludido es por las actividades y propósitos de la función de auditoría interna que requieren la ausencia absoluta de nexos familiares, comerciales y profesionales entre el personal responsable de dicha auditoría, las Máximas Autoridades de la respectiva entidad o con personal de ésta misma que tomen decisiones o manejen bienes o fondos de la Municipalidad, que puedan sugerir al realizar las funciones del cargo un posible conflicto de interés.

Lo anterior según lo establecido en el Marco Rector de Auditoría Interna del Sector Público (TSC-NOGENAIG-08 INHABILITACIONES) No podrán ser nombrados como director de la Unidad de Auditoría Interna de los entes públicos:

1. Los cónyuges y parientes dentro del cuarto grado de consanguinidad y segundo de afinidad, del Ministro o Secretario de Estado, Director, Gerente, Jefe de Oficina o cualquier otra denominación que tenga la Máxima Autoridad Ejecutiva responsable de la entidad, o de los miembros de la junta directiva o de los miembros de la Corporación Municipal, según fuere el

caso o del Director Ejecutivo de la ONADICI; ni los cónyuges y parientes entre sí dentro del cuarto grado de consanguinidad o segundo de afinidad;
2. Quienes como producto de relaciones contractuales tengan reclamaciones pendientes contra el Estado;
3. Quienes sean socios o representantes legales de entidades privadas que tengan relaciones contractuales con la respectiva institución;
4. Quienes estén mencionados en responsabilidades o en investigaciones de enriquecimiento ilícito, o aquellos que el Tribunal Superior de Cuentas haya remitido su expediente al Ministerio Público por considerar que han cometido un ilícito penal;
5. Quienes hayan sido condenados por delito doloso;
6. Quienes hayan sido sancionados disciplinariamente en el ejercicio de su respectiva profesión;
7. Los deudores morosos del Estado;
8. Los miembros del órgano central de dirección y gobierno de los partidos políticos, en los últimos doce (12) meses;
9. Quienes han pertenecido a la entidad y no han cumplido doce (12) meses de haberse retirado. y,
10. Quienes han desempeñado el cargo de jefe Administrativo o jefe Financiero de la entidad y no han cumplido cinco (5) años de haberse retirado.

Sin embargo, al examinar los documentos que acreditan los antecedentes laborales del personal nombrado en el cargo de Auditor Interno, que se describen en el siguiente cuadro, se constató que estos han ocupado previamente cargos administrativos dentro de la misma Municipalidad; originando de esta manera, la existencia de conflictos de intereses para el desempeño de la función de auditoría interna, en virtud, que no es adecuado que examinen las operaciones que estos mismos ejecutaron.

A continuación, se presenta detalle de los nombramientos de auditores internos, que han ocupado cargos administrativos u operacionales:

DETALLE DE MUNICIPALIDADES QUE NOMBRARON AUDITORES INTERNOS, QUE HAN OCUPADO PREVIAMENTE CARGOS ADMINISTRATIVOS U OPERACIONALES

Ítem	Departamento	Municipalidad	Categoría	Cargo desempeñado previo a ser nombrado en el cargo de Auditor Interno
1	Colón	Sabá	A	Cajero
2	Comayagua	Comayagua	A	Administrador General
3	Comayagua	Lamaní	C	Mercadeo
4	Copán	Copán Ruina	A	Jefe de Control Tributario
5	Copán	Florida	C	Asistente de Administración de Catastro
6	Copán	San Nicolás	C	Unidad de Desarrollo Económico Local
7	Cortes	San Antonio de Cortés	C	Tesorero Municipal
8	Choluteca	Choluteca	A	Administrador Mercado San Antonio
9	El Paraíso	Teupasenti	C	Contador
10	Francisco Morazán	Sabanagrande	C	Asistente UMA
11	Francisco Morazán	San Juan de Flores (Cantarranas)	B	Contador/ Tesorero Municipal
12	Gracias a Dios	Brus Laguna	C	Jefe catastro y Tributaria
13	Lempira	Gualcince	D	Tesorera (ya caducó el Tiempo)
14	Olancho	Juticalpa	A	Jefe de RR. HH.
15	Olancho	Esquipulas del Norte	D	Técnico Levantamiento Línea Base PDM
16	Santa Bárbara	Atima	C	Asistente UDM

DETALLE DE MUNICIPALIDADES QUE NOMBRARON AUDITORES INTERNOS, QUE HAN OCUPADO PREVIAMENTE CARGOS ADMINISTRATIVOS U OPERACIONALES				
Ítem	Departamento	Municipalidad	Categoría	Cargo desempeñado previo a ser nombrado en el cargo de Auditor Interno
17	Santa Bárbara	El Níspero	C	Contador
18	Valle	San Lorenzo	A	Regidor Municipal
19	Yoro	El Progreso	A	Auditoría Fiscal
Observación: En el detalle anterior, se mantienen auditores cuya situación ya fue reportada en informes de años anteriores, pese a que la antigüedad de algunos de estos pudo haber superado ya los 5 años que establece la Circular No. 001/2012; sin embargo, al momento de que estos asumieron el cargo, el conflicto de interés existió y persistía al 31 de diciembre de 2024.				

Fuente: Elaboración propia con base en los resultados contenidos en los Informes de Supervisión emitidos por el Departamento de Fiscalización de Auditorías Internas del Sector Municipal

Es importante mencionar que el Tribunal Superior de Cuentas, ha formulado las recomendaciones que corresponden para evitar que, en lo sucesivo, se incumplan con las disposiciones establecidas; asimismo, se ha instruido a los Auditores Internos de las Municipalidades descritas en el cuadro anterior; abstenerse de examinar aquellas operaciones en las que tuvieron participación, cuando desempeñaron cargos operacionales o administrativos.

ANÁLISIS DE LA ESTRUCTURA ORGANIZACIONAL DE LAS UNIDADES DE AUDITORÍA INTERNA MUNICIPAL

De conformidad con lo establecido en las Normas Generales de Auditoría Interna Gubernamental, las Unidades de Auditoría Interna del Sector Público, deben estar adecuadamente organizadas considerando aspectos tales como el tamaño presupuestal y la clase de conocimientos y atributos adicionales requeridos de los profesionales que deben conformar la Unidad de acuerdo a la naturaleza de la entidad; sin embargo al analizar la estructura organizativa de cada Unidad de Auditoría Interna Municipal a la fecha de cierre del presente informe (31 de diciembre de 2024), se verificó que la mayor parte de éstas únicamente cuentan con el Auditor Interno (Jefe); es decir, no cuentan con personal auxiliar o de apoyo (Supervisores, Jefes de Equipo, Auditores).

Esta situación, no es congruente con el tamaño de las municipalidades, volumen de transacciones, complejidad de sus actividades y monto del presupuesto aprobado; originando de esta manera una limitación en el alcance de las funciones de la actividad de control e imposibilitando cubrir la totalidad de las áreas de mayor riesgo de la Municipalidad; el número de auditores internos que conforman las Unidades de Auditoría Interna Municipal por cada categoría se describe en el siguiente cuadro:

NÚMERO DE AUDITORES QUE CONFORMAN LAS UNIDADES DE AUDITORÍA INTERNA MUNICIPAL							
Municipalidades por Categoría	NÚMERO DE AUDITORES						
	19 UAI	11 UAI	5 UAI	4 UAI	3 UAI	2 UAI	1 UAI
Categoría "A"	1	1	1	2	4	11	21

NÚMERO DE AUDITORES QUE CONFORMAN LAS UNIDADES DE AUDITORÍA INTERNA MUNICIPAL							
Municipalidades por Categoría	NÚMERO DE AUDITORES						
	19 UAI	11 UAI	5 UAI	4 UAI	3 UAI	2 UAI	1 UAI
Categoría "B"	0	0	0	0	0	3	37
Categoría "C"	0	0	0	0	0	0	116
Categoría "D"	0	0	0	0	0	0	10
Empresas Municipales	0	0	0	0	1	1	1
Mancomunidad	0	0	0	0	0	0	1
Total	**1**	**1**	**1**	**2**	**5**	**15**	**186**
Porcentaje	**0.47%**	**0.47%**	**0.47%**	**0.95%**	**2.37%**	**7.11%**	**88.15%**

Fuente: Elaboración propia con base en los resultados contenidos en los Informes de Supervisión emitidos por el Departamento de Fiscalización de Auditorías Internas del Sector Municipal

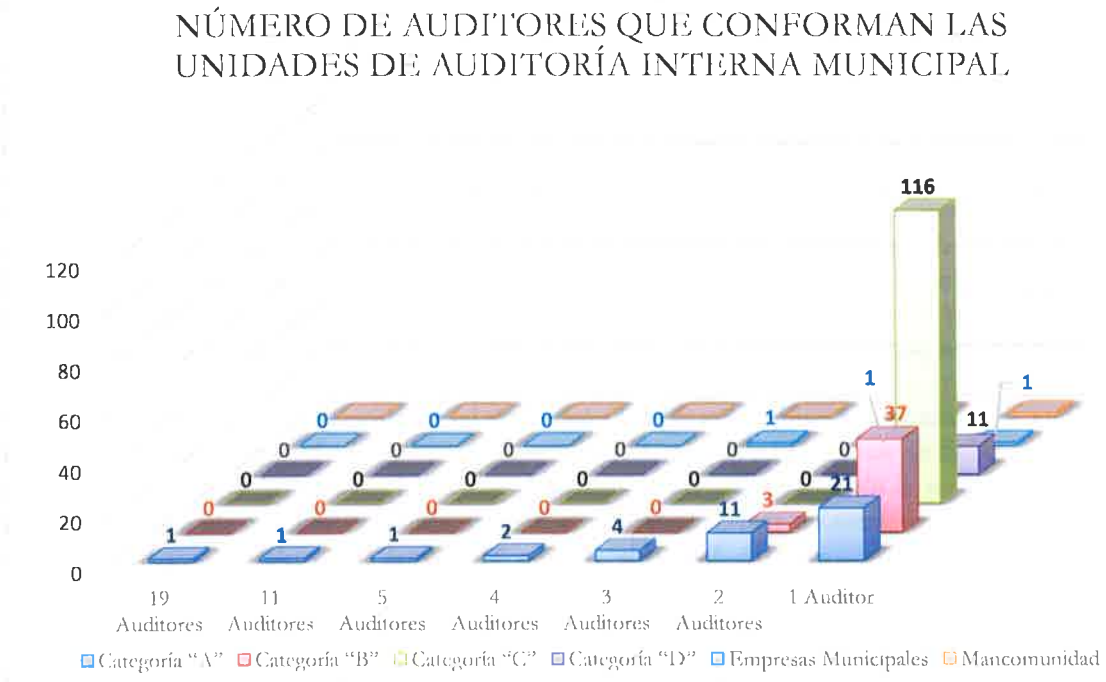

En conclusión, el **88.15% de las Unidades de Auditoria Internas estan Conformada solo por el Director/Jefe de la Uniadad de Auditoria Interna**, situacion que se presenta sin importar el tamaño o categoria de la Municipalidad.

NÚMERO DE AUDITORES QUE CONFORMAN LAS UNIDADES DE AUDITORÍA INTERNA MUNICIPAL POR CATEGORIA MUNICIPAL				
Municipalidades por Categoria	No. UAIM Establecidas	No. de UAIM Existentes al 31/12/2024	Diferencia (Sin Nombrar)	Número de Auditores que Conforman las UAIM
Categoría "A"	43	41	2	- Solamente una (1) unidad conformada por 19 Auditores. - Solamente una (1) unidad conformada por 10 Auditores, - Solamente una (1) unidad conformada por 5 Auditores - Dos (2) unidades conformadas por 4 Auditores - Cuatro (4) unidades conformadas por 3 Auditores - Once (11) unidades conformadas por 2 Auditores - Veintiún (21) unidades conformadas por 1 Auditor
Categoría "B"	40	40	0	- Tres (3) unidades están conformadas con 2 Auditores - Treinta y siete (37) unidades conformadas por 1 Auditor
Categoría "C"	153	116	37	Ciento dieciséis (116) unidades Conformadas por 1 solo Auditor
Categoría "D"	21	10	11	diez (10) Unidades de Auditoría Interna están conformadas por un 1 solo Auditor
Empresas Municipales	3	3	0	Las Unidades de Auditoría Interna de las Empresas Municipales de las cuales se tiene registro, están conformadas, para el Período 2024 - Una (1) unidad por 3 Auditores, - Una (1) unidad por 2 Auditores y - Una (1) unidad por 1 Auditores
Mancomunidad	1	1	0	La Unidad de Auditoría Interna de las Mancomunidad de las cuales se tiene registro, están conformadas, para el Período 2024 Una (1) Unidades de Auditoría Interna están conformadas por un 1 solo Auditor
Total	**261**	**211**	**50**	

Fuente: Elaboración propia con base en los resultados contenidos en los Informes de Supervisión emitidos por el Departamento de Fiscalización de Auditorías Internas del Sector Municipal

ANÁLISIS DE LA ANTIGÜEDAD LABORAL DE LOS AUDITORES INTERNOS MUNICIPALES

Producto de la revisión de los expedientes que mantiene el Departamento de Fiscalización de Auditorías Internas Sector Municipal, se ha comprobado **la alta rotación del personal que integra las Unidades de Auditoría Interna Municipal**; a la fecha 31 de diciembre de 2024, el **50%** ha permanecido en sus puestos de trabajo, menos o igual a cuatro años.

Esta condición ha influido de forma negativa en los resultados que se esperan de las Unidades de Auditoría Interna Municipal, ya que, las constantes sustituciones en el cargo que las Corporaciones Municipales han realizado, conlleva a que los trabajos de auditoría se mantengan en proceso por largos períodos de tiempo y que el Tribunal Superior de Cuentas, el Fondo de Transparencia Municipal (FTM) y las mismas Municipalidades, inviertan nuevamente recursos financieros, logísticos y tiempo en actividades de inducción y asistencia técnica; pues como se ya se mencionó en el informe de Confiabilidad de las Unidades de Auditoría Interna del Sector Municipal ejercicio 2023 y en las secciones anteriores del presente informe, **los Auditores Internos son destituidos o separados de su cargo al realizar sus funciones, quedando inconclusos las Auditorías.**

AUDITORÍAS QUE HAN QUEDADO SIN FINALIZAR POR REMOCIÓN DE AUDITORES INTERNOS

Tipo de Auditoria	Periodo	Municipalidad
Auditoría Especial practicada al Convenio de Cooperación de Desarrollo suscrito entre la Agencia adventista para el Desarrollo y Recursos Asistenciales de Honduras (ADRA HONDURAS) y la Corporación Municipal de San Juan de Ojojona, Departamento de Francisco Morazán.	Período comprendido del 08 de diciembre de 2008 al 31 de diciembre de 2016	Municipalidad de Ojojona, Departamento de Francisco Morazán
Auditoría Especial a Contratos de Fideicomiso con Banco Ficohsa y Contratos de Corporación TX Honduras.	Periodo comprendido del 25 de enero de 2006 al 30 de abril de 2014	Municipalidad del Distrito Central, Departamento de Francisco Morazán
Auditoría Especial practicada al Contrato de Sistema Integrado de Administración Financiera Municipal (Bancos, Cuentas por Pagar, Contabilidad y Presupuesto) suscrito con la Empresa ASI Consultant S.A. de C.V.	Periodo comprendido del 17 de diciembre de 2007 al 04 de diciembre de 2008.	Municipalidad del Distrito Central, Departamento de Francisco Morazán
Auditoría Especial practicada al Contrato de Arrendamiento suscrito con la Empresa Copy One.	Periodo comprendido del 01 de enero de 2011 al 31 de marzo de 2014	Municipalidad del Distrito Central, Departamento de Francisco Morazán

Fuente: Elaboración propia con base en los resultados contenidos en los Informes de Supervisión emitidos por el Departamento de Fiscalización de Auditorías Internas del Sector Municipal

Es importante mencionar que el agravante de la remoción de los Auditores Internos con informes en proceso, es que, se contratan nuevos auditores sin ninguna experiencia en materia de auditoría, originando dificultad para retomar el trabajo realizado; en el caso de las auditorías que ya estaban en la etapa de informe de auditoría previo a la remoción; los auditores que asumen el cargo, deben reiniciar el proceso, en virtud que deben suscribir tanto los papeles de trabajo como el resto de productos que se originan de la auditoría.

Con las reformas al Artículo 106 de la Ley Orgánica del Tribunal Superior de Cuentas (que estaban vigentes durante el período 2020 al 2022), se esperaba una disminución en el grado de rotación del personal que integra las Unidades de Auditoría Interna Municipal, sin embargo, tal como se planteó en la sección **"Nombramiento y separación del personal que conforman las Unidades de Auditoría Interna Municipal"** de este capítulo, mediante Decreto No. 18-2022 publicado en el Diario Oficial La Gaceta No. 35,883 de fecha 26 de marzo de 2022, mediante Articulo 2, se derogó **"el Artículo 2 del Decreto No. 145-2019, de fecha 4 de diciembre del 2019 y publicado en el Diario Oficial "La Gaceta" de fecha 5 de marzo del 2020 en la edición No. 35,192"**

ANTIGÜEDAD LABORAL DE LOS AUDITORES INTERNOS MUNICIPALES		
Antigüedad Laboral de los Auditores Internos Municipales	Número de Auditores Internos	Porcentaje
Menor a 1 año	18	7%
De 1 a 2 años	50	19%
De 2 a 3 años	34	13%
De 3 a 4 años	28	11%
De 4 a 5 años	7	3%
De 5 años en adelante	74	28%
Unidades de Auditoría Pendientes de Nombramiento	50	19%
TOTAL	**261**	**100%**

Fuente: Elaboración propia con base en los resultados contenidos en los Informes de Supervisión emitidos por el Departamento de Fiscalización de Auditorías Internas del Sector Municipal



En la siguiente tabla y gráfico, relativa a la estabilidad laboral de los Jefes de las Unidades de Auditoría Interna del Sector Municipal, se ve reflejado el cese en su mayoría por traslado o despidos que realizan las Corporaciones Municipales a petición del Alcalde y/o Regidor, de alguna manera con el propósito de cuartar la independencia funcional del Auditor Interno; en otras ocasiones orientan al Auditor Interno a renunciar por la presión ejercida por parte de los funcionarios de la Municipalidad, en solicitar que participen en los procesos de administración, aprobación, contabilización o adopción de decisiones de la entidad, en un claro incumplimiento a lo establecido en la Circular No. 001/2012-Presidencia establece entre otros que las Unidades de Auditoría Interna tendrán el máximo grado de independencia.

ESTADÍSTICA LABORAL JEFE UAIM		
Detalle	Cantidad	Porcentaje
Despedido	8	50%
Renuncia	6	38%
Traslado	1	6%
Fallecimiento	1	6%
TOTAL	**16**	**100%**

Fuente: Elaboración propia con base en los resultados contenidos en los Informes de Supervisión emitidos por el Departamento de Fiscalización de Auditorías Internas del Sector Municipal

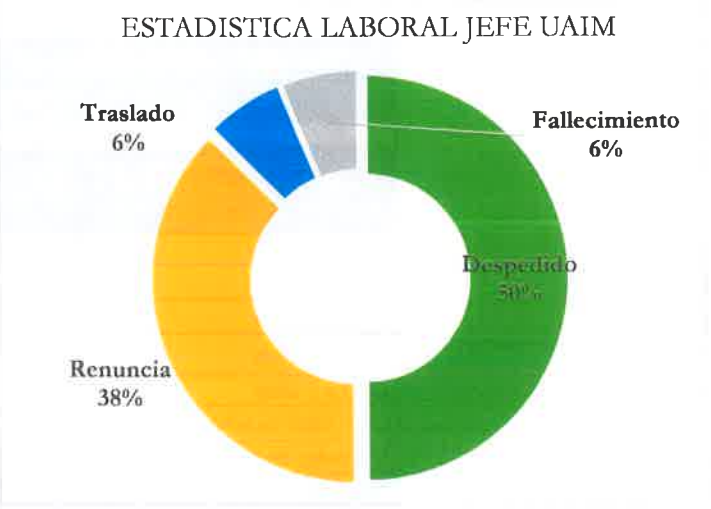

La inestabilidad laboral, tiene un efecto de carácter negativo en lo que refiere al control interno y la prevención de las diferentes deficiencias dentro de la administración municipal y con ello dificulta mantener una adecuada transparencia en los manejos de los recursos públicos de los Gobiernos Locales.

SUPERVISIÓN Y ASISTENCIA TÉCNICA BRINDADA A LAS UNIDADES DE AUDITORÍA INTERNA MUNICIPAL Y RESULTADOS OBTENIDOS

Con el propósito de garantizar que el trabajo realizado por las Unidades de Auditoría Interna Municipal agregue valor y mejora a los procesos de gestión de riesgos, control, gobierno institucional y adicionalmente, que éste sea desarrollado con estricta observancia de las normas aplicables a la función de la auditoría interna; el Tribunal Superior de Cuentas ha implementado un procedimiento de supervisión, evaluación y asistencia técnica en materia de control.

ASISTENCIA TÉCNICA Y SUPERVISIÓN BRINDADA A LAS UNIDADES DE AUDITORÍA INTERNA MUNICIPAL (IN SITU Y EN ESCRITORIO)

Uno de los aspectos a considerar para lograr la coordinación y cooperación entre las Unidades de Auditoría Interna del Sector Público y las Entidades de Fiscalización Superior, es la existencia de un órgano que controle la calidad de los trabajos efectuados por las referidas Unidades; en el caso

del Tribunal Superior de Cuentas, la facultad para realizar esta actividad, ha sido designada al Departamento de Fiscalización de Auditorías Internas del Sector Municipal.

Durante el año 2024 se efectuaron **doscientas (237) actividades de Asistencia Técnica, Supervisión y/o Evaluación in situ y en escritorio (instalaciones del Tribunal Superior de Cuentas), cubriendo aproximadamente el 91% de las Unidades de Auditoría que deberían estar establecidas (261 Unidades de Auditoría Interna)**.

Las estadísticas de estas actividades se describen a continuación:

ASISTENCIA TÉCNICA Y SUPERVISIÓN BRINDADA A LAS UNIDADES DE AUDITORÍA INTERNA MUNICIPAL EJERCICIO 2024	
Descripción de la Actividad	**Cantidad**
Supervisión y Asistencia Técnica in situ realizadas a las Unidades de Auditoría Interna Municipal	169
Asistencia Técnica en escritorio (en las instalaciones del Tribunal Superior de Cuentas)	31
Evaluación, Supervisión y Asistencia Técnica in situ realizadas a las Unidades de Auditoría Interna Municipal	37
TOTAL	**237**

Fuente: Elaboración propia con base en los resultados contenidos en los Informes de Supervisión emitidos por el Departamento de Fiscalización de Auditorías Internas del Sector Municipal



Las actividades de Asistencia Técnica y Supervisión, atendiendo a la realidad operativa, capacidades y perfil profesional de los Auditores Internos, se han tenido que enfocar en orientar a estos, mediante el método de aprender haciendo; en el desempeño de las funciones que les corresponde de acuerdo con las disposiciones establecidas en el Reglamento del Tribunal Superior de Cuentas; las más significativas se describen a continuación:

1) Instruir a los auditores internos acerca de la elaboración del Plan Operativo Anual, y la ejecución de cada una de las actividades programadas, en el caso de aquellos que aún no contaban con el mismo;

2) Brindar inducción mediante el método aprender-haciendo, en la evaluación de control interno, desarrollo de programas de auditoría, elaboración de hallazgos y emisión de informes;

3) Instruir a los auditores internos sobre la metodología a implementar para dar seguimiento a las recomendaciones contenidas en los informes de auditoría emitidos por el Tribunal Superior de Cuentas y las propias Unidades de Auditoría Interna;

4) Instruir a los auditores internos sobre la metodología a implementar para verificar el cumplimiento de la presentación de Cauciones y Declaraciones Juradas de Bienes;

5) Instruir a los auditores internos sobre la metodología a implementar para examinar y dictaminar el Informe de Rendición de Cuentas.

Como producto de las actividades de Asistencia Técnica y Supervisión antes mencionadas, el personal asignado al **Departamento de Fiscalización de Auditorías Internas del Sector Municipal formuló un total de tres mil ochenta y cuatro (3084) recomendaciones durante el Periodo 2024 a las Unidades de Auditoría Internas**, con el objetivo de corregir deficiencias y mejora del desempeño.

A continuación, se presenta el detalla de las recomendaciones formuladas, el cumplimiento o no cumplimiento de las mismas:

DETALLE DE RECOMENDACIONES POR DEPARTAMENTO PRODUCTO DE LAS ACTIVIDADES DE ASISTENCIA TÉCNICA Y SUPERVISION.					
Ítem	Departamento	Total, de Recomendaciones 2023	Recomendaciones Cumplidas	Recomendaciones No Cumplidas	Recomendaciones Formuladas 2024
01	Atlántida	96	28	42	133
02	Comayagua	231	96	136	276
03	Colón	84	43	41	109
04	Copán	239	116	103	298
05	Cortés	171	88	83	181
06	Choluteca	102	42	51	120
07	El Paraíso	135	42	123	147
08	Francisco Morazán	206	79	127	271
09	Gracias a Dios	33	19	14	23
10	Intibucá	129	66	63	109
11	Isla de la Bahía	137	35	102	103
12	La Paz	129	89	40	156
13	Lempira	149	75	74	231
14	Ocotepeque	128	63	65	163
15	Olancho	172	63	109	261
16	Santa Bárbara	294	128	166	325
17	Valle	27	17	10	33
18	Yoro	162	107	55	145

DETALLE DE RECOMENDACIONES POR DEPARTAMENTO PRODUCTO DE LAS ACTIVIDADES DE ASISTENCIA TÉCNICA Y SUPERVISION.					
Ítem	Departamento	Total, de Recomendaciones 2023	Recomendaciones Cumplidas	Recomendaciones No Cumplidas	Recomendaciones Formuladas 2024
	Total	2624	1196	1404	3084

Fuente: Elaboración propia con base en los resultados contenidos en los Informes de Supervisión emitidos por el Departamento de Fiscalización de Auditorías Internas del Sector Municipal

Se presenta grafico de las recomendaciones formuladas por el Departamento de Fiscalización de Auditoría Interna del sector Municipal, a las Unidades de Auditoría Interna de los Gobiernos locales.

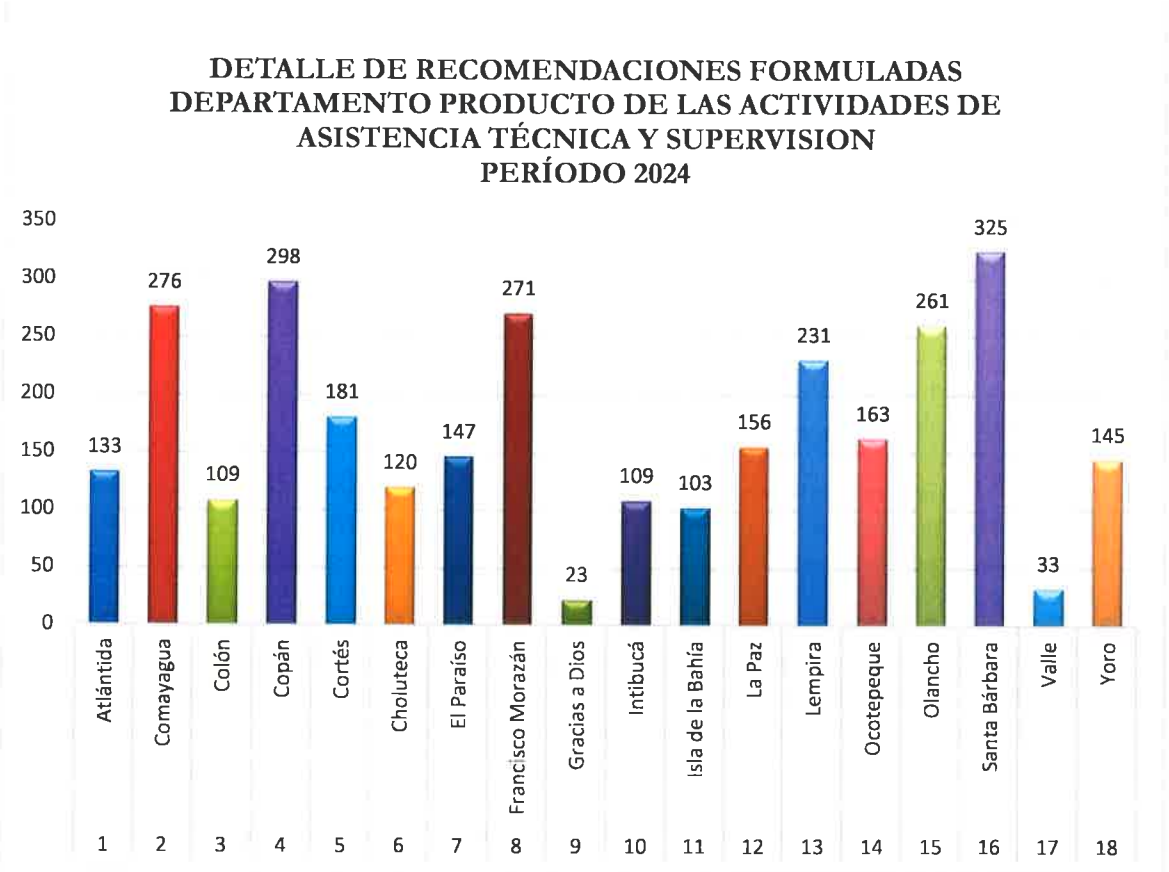

SISTEMA DE ASISTENCIA TÉCNICA Y SUPERVISIÓN DE LAS UNIDADES DE AUDITORÍA INTERNA MUNICIPAL (SATS)

Con el propósito de contribuir al efectivo desempeño de la función de Auditoría Interna, el Tribunal Superior de Cuentas, mantiene en operación el **"Sistema de Asistencia Técnica y Supervisión (SATS)"**. Esta plataforma virtual, constituye un complemento a las actividades de supervisión y asistencia técnica in situ y en escritorio que realiza el Departamento de Fiscalización de Auditorías Internas del Sector Municipal y fue implementado con la colaboración de la Asociación de Municipios de Honduras (AMHON) a través del Proyecto **"Fortalecimiento de la Estrategia**

Descentralizada en Municipios y Mancomunidades con Enfoque de Género" y el auspicio de la Agencia Española de Cooperación Internacional para el Desarrollo (AECID); los módulos que conforman la plataforma virtual son los siguientes:

Módulo 1/ Formatos, Papeles de Trabajo Generales y Otros: En este módulo se ha puesto a disposición de los Auditores Internos Municipales, formatos para la elaboración del Plan Operativo Anual, Informes de Actividades e Informes de Auditoría; así como, diseños de Programas y Cédulas de Trabajo que facilitan la labor de las Unidades de Auditoría Interna Municipal.

Módulo 2/ Enlaces de Interés: A través de este módulo, los Auditores Internos Municipales pueden acceder a la Biblioteca Virtual del Tribunal Superior de Cuentas, la página web y la variedad de cursos virtuales que ofrece el Instituto Nacional de Formación Profesional (INFOP), entre otros.

Módulo 3/ Foro de Consultas: En este módulo, los Auditores Internos pueden realizar consultas relacionadas con las actividades propias de auditoría y asesoría a los funcionarios y empleados municipales; estas consultas son despejadas por el equipo de supervisores y Jefatura del Departamento de Fiscalización de Auditorías Internas del Sector Municipal.

Módulo 4/ Papeles de Trabajo Específicos para Auditorías Programadas: Pese a que la labor de diseño de papeles de trabajo corresponde a cada uno de los Auditores Internos, a través de este medio, el Departamento de Fiscalización de Auditorías Internas del Sector Municipal; pone a disposición de las Unidades de Auditoría Interna Municipal, una variedad de Programas de Auditoría y Cédulas de Trabajo base, que deben ser ajustadas por los Auditores Internos, de acuerdo a la naturaleza de las operaciones de las Municipalidades.

Módulo 5/ Auditorías y Otras Revisiones en Proceso de Ejecución: A través de este módulo, los Auditores Internos deben remitir al Departamento de Fiscalización de Auditorías Internas del Sector Municipal, los trabajos de auditoría y otro tipo de revisiones para su respectivo control de calidad.

Es importante mencionar que, a la fecha de emisión del presente informe, únicamente se encuentran operando los módulos No. 1, 2 y 3, en vista de que actualmente en el Departamento de Fiscalización de Auditorías Internas del Sector Municipal no se cuenta con suficiente capacidad operativa para atender el resto de módulos.

Como producto de la implementación de esta plataforma; se ha atendido el número de consultas que se describen a continuación:

ACTIVIDADES DE ASISTENCIA REALIZADAS A TRAVÉS DEL SISTEMA DE ASISTENCIA TÉCNICA Y SUPERVISIÓN (SATS) EJERCICIO 2024

Ítem	Descripción de la Actividad	Cantidad
1	*Número Total de Auditores Internos registrados en el Sistema al 31-Dic-2024 (Desde la implementación del SATS se han registrado la cantidad de Auditores Internos.	**556**
2	Registro de Auditores Internos e inducción in situ	**35**
	I Trimestre 2024	7
	II Trimestre 2024	7

ACTIVIDADES DE ASISTENCIA REALIZADAS A TRAVÉS DEL SISTEMA DE ASISTENCIA TÉCNICA Y SUPERVISIÓN (SATS) EJERCICIO 2024		
Ítem	Descripción de la Actividad	Cantidad
	III Trimestre 2024	9
	IV Trimestre 2024	12

Nota: *El Número Total de Auditores Internos registrados en el SATS al 31 de diciembre de 2024, se incluye los Auditores Internos activos e inactivos de las diferentes Municipalidades.
Fuente: Elaboración propia con base en la información de los Informes Trimestrales y el Sistema de Asistencia Técnica y Supervisión (SATS).

Asimismo, debido a la necesidad de asistencia técnica que demandan los Auditores Internos, se despejaron consultas utilizando el correo electrónico y el Sistema de Asistencia Técnica y Supervisión (SATS) remitiendo formatos y otros instrumentos para el desempeño de las funciones propias de las Unidades de Auditoría Interna Municipal. El número de asistencias utilizando los medios referidos se describe a continuación:

ASISTENCIA TÉCNICA BRINDADA A TRAVÉS DE CORREO ELECTRÓNICO Y EL SISTEMA DE ASISTENCIA TÉCNICA Y SUPERVISION (SATS) AÑO 2024	
Descripción de la Actividad	Cantidad
I Trimestre 2024	42
II Trimestre 2024	39
III Trimestre 2024	42
IV Trimestre 2024	18
Total 2024	**141**

Fuente: Elaboración propia con base en los resultados contenidos en los Informes Trimestrales de Actividades emitidos por el Departamento de Fiscalización de Auditorías Internas del Sector Municipal

INSTRUMENTOS DISEÑADOS Y PROPORCIONADOS A LAS UNIDADES DE AUDITORÍA INTERNA MUNICIPAL

De conformidad con lo establecido en el Marco Rector de la Auditoría Interna del Sector Público, Norma TSC-NOGENAIG-25 Aseguramiento y Control de Calidad; el Tribunal Superior de Cuentas, a través de la dependencia responsable de la supervisión y seguimiento de la calidad de la auditoría interna de las entidades del Sector Público; debe ejercer un control permanente del nivel de calidad de cada uno de los trabajos de las Unidades de Auditoría Interna para garantizar su calidad y eficiencia, de conformidad con las normas que emita el TSC para tal fin.

Es importante mencionar que la responsabilidad por el diseño de los programas y papeles de trabajo que los auditores internos deben utilizar para sus revisiones, no corresponde al Tribunal Superior de Cuentas, sino a cada una de las Unidades de Auditoría Interna Municipal; no obstante, con el objetivo de apoyar, orientar y facilitar la ejecución de las labores que les corresponden, y considerando el perfil profesional de los auditores que conforman las unidades de auditoría interna

municipal, existentes a la fecha del ejercicio examinado (2024) fueron nombrados por las Corporaciones Municipales **sin contar con conocimientos y experiencia establecida en materia de auditoría; un 72% (57% sin experiencia y 15% de 1 a 5 años de experiencia) correspondiente a 211 Auditores**; La Gerencia de Auditorías del Sector Municipal y el Departamento de Fiscalización de Auditorías Internas del Sector Municipal, adicionalmente a las labores de control que deben ejecutar, han puesto a disposición de los Auditores Internos Municipales varios instrumentos que facilitan el desempeño de sus funciones; estos se describen a continuación:

Instrumentos para llevar a cabo acciones de Control Posterior:

1) Programa y cédula de trabajo para el seguimiento de las recomendaciones por parte de las Unidades de Auditoría Interna Municipal (Actualización).
2) Programa y cédula de trabajo para la revisión del cumplimiento de la presentación de cauciones
3) Programa y cédula de trabajo para la revisión del cumplimiento de la presentación de declaraciones juradas de bienes
4) Programa y cédula de trabajo para la revisión del Informe de Rendición de Cuentas Municipales
5) Instructivo para la elaboración y comunicación de Informes de Auditoría y Evaluación de Control Interno

También se ha puesto a la disposición de los Auditores Internos, los formatos de Plan Operativo Anual, Instructivo para la elaboración del Plan Operativo Anual, Instructivo para la elaboración del Informe Trimestral de Actividades, Instrucción sobre la Autoevaluación del Plan Operativo Anual de las Unidades de Auditoría Interna Municipal, Formato para la Autoevaluación del Plan Operativo Anual de las Unidades de Auditoría Interna Municipal, Formato para detallar las recomendaciones emitidas por las Unidades de Auditoría Interna Municipal y Formato para detallar los montos examinados por las Unidades de Auditoría Interna Municipal.

EVALUACIÓN DEL AVANCE EN LA EJECUCIÓN DEL PLAN OPERATIVO ANUAL DE LAS UNIDADES DE AUDITORÍA INTERNA MUNICIPAL

Tomando como base los Informes de Supervisión emitidos por el Departamento de Fiscalización de Auditorías Internas del Sector Municipal, el avance en el cumplimiento de las actividades programadas en el Plan Operativo Anual (POA) de aproximadamente ciento cuarenta y cuatro (144) Unidades de Auditoría Interna Municipal evaluadas, se presenta a continuación:

PORCENTAJE DE AVANCE EN LA EJECUCIÓN DEL PLAN OPERATIVO ANUAL DE LAS UNIDADES DE AUDITORIA INTERNA MUNICIPAL EJERCICIO 2024 (PROMEDIO POR CATEGORÍA MUNICIPAL)	
Departamentos	Porcentaje de Avance (Sumatoria del resultado de todas las evaluaciones entre el número de evaluaciones)
Atlántida	16%
Colón	47%
Comayagua	43%
Copán	46%

PORCENTAJE DE AVANCE EN LA EJECUCIÓN DEL PLAN OPERATIVO ANUAL DE LAS UNIDADES DE AUDITORÍA INTERNA MUNICIPAL EJERCICIO 2024 (PROMEDIO POR CATEGORÍA MUNICIPAL)	
Departamentos	Porcentaje de Avance (Sumatoria del resultado de todas las evaluaciones entre el número de evaluaciones)
Cortés	56%
Choluteca	47%
El Paraíso	47%
Francisco Morazán	35%
Gracias a Dios	72%
Intibucá	48%
Islas de la Bahía	37%
La Paz	47%
Lempira	49%
Ocotepeque	50%
Olancho	64%
Santa Bárbara	53%
Valle	47%
Yoro	56%
Promedio a nivel nacional	**48%**

Fuente: Elaboración propia con base en los resultados contenidos en los Informes de Supervisión emitidos por el Departamento de Fiscalización de Auditorías Internas del Sector Municipal

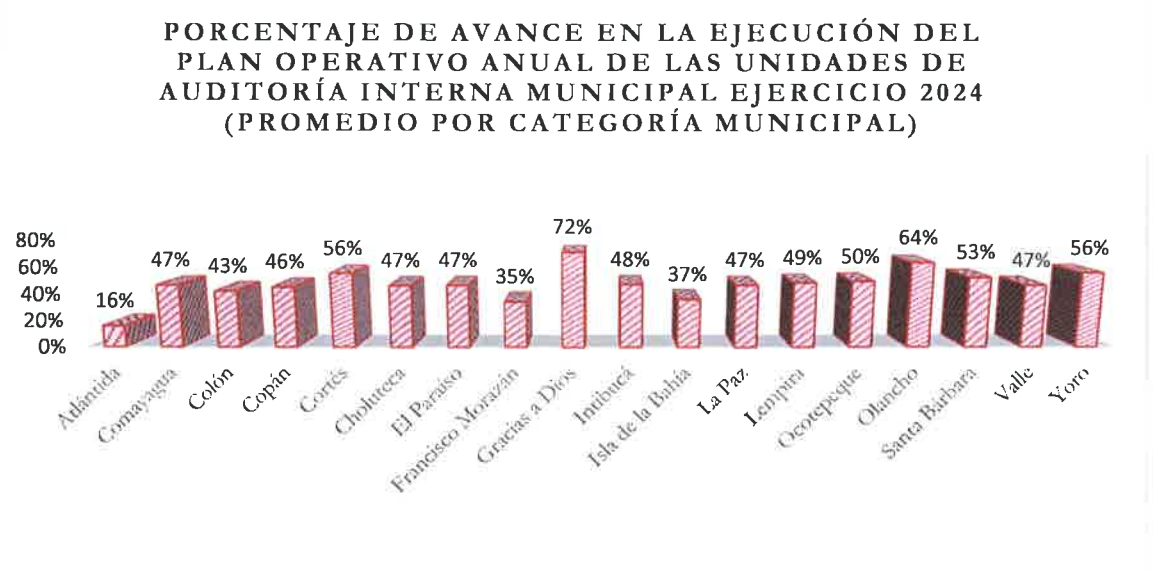

(Ver en el Anexo No. 19 Resultados de la Evaluación del avance, en la ejecución de las actividades programadas en plan operativo anual, de las unidades de auditoría interna municipal, Ejercicio 2024)

De la evaluación realizada al avance de la ejecución del Plan Operativo Anual Ejercicio 2024 se comprobó que en promedio habían ejecutado a la fecha de evaluación y/o Supervisión, aproximadamente un **48%**, del total de las doscientas seis (206) Unidades de Auditoría Interna Municipal.

Es importante mencionar que las actividades programadas en el Plan Operativo Anual, se evalúan de forma completa en el siguiente ejercicio, una vez que dicho POA se ha cerrado; por lo que los resultados que se muestran constituyen únicamente el **avance mostrado a la fecha de realización de la Supervisión y Asistencia Técnica**; cabe mencionar que el bajo desempeño también influye la falta de experiencia en materia de Auditoría de los Auditores Internos nombrados, de hecho, esta es la principal razón del bajo desempeño, de igual manera, en los promedios corresponde los cambios de personal en las Unidades de Auditoría Municipal, como se menciona en el Capítulo (II), literal (a.) Nombramiento y Separación del Personal que Conforma las Unidades de Auditoría Interna Municipal.

AUDITORÍAS REALIZADAS E INFORMES EMITIDOS POR LAS UNIDADES DE AUDITORÍA INTERNA MUNICIPAL

Con el objetivo de determinar el grado de cumplimiento de las disposiciones legales, reglamentarias y normativas aplicables, así como establecer el grado de confiabilidad de la información financiera que se genera en las Municipalidades y producto de la ejecución del Plan Operativo Anual Ejercicio 2024, **las Unidades de Auditoría Interna Municipal han ejecutado treinta (30) evaluaciones de control interno y cuarenta y siete (47) Auditorías Especiales**. Sobre estas auditorías, el Departamento de Fiscalización de Auditorías Internas del Sector Municipal a través de los procedimientos de supervisión y asistencia técnica en materia de control, efectuó las actividades de revisión correspondientes a fin de generar las observaciones que garantizaran el cumplimiento de la metodología de auditoría que se practica en el Tribunal Superior de Cuentas.

INFORMES DE AUDITORÍA Y CONTROL INTERNO		
Trimestre	INFORMES DE AUDITORÍA	CONTROL INTERNO
I-Trimestre	12	9
II-Trimestre	22	6
III-Trimestre	8	10
IV-Trimestre	5	5
Total	**47**	**30**

Fuente: Elaboración propia con base en los resultados contenidos en los Informes de Supervisión emitidos por el Departamento de Fiscalización de Auditorías Internas del Sector Municipal

Las auditorías fueron practicadas con énfasis en cuentas de estados financieros, renglones presupuestarios, proyectos y/o programas tales como:

1. Cuenta Caja y Bancos;
2. Cuenta Propiedad, Planta y Equipo
3. Objeto presupuestario Servicios Técnicos y Profesionales;
4. Renglón presupuestario Sueldos y Salarios;
5. Renglón presupuestario Materiales y Suministros;
6. Auditorías a los Ingresos recaudados por las Municipalidades (Administración Tributaria);
7. Auditorías a proyectos de obras públicas y programas específicos;

Asimismo, las Evaluaciones de Control Interno se efectuaron con énfasis en los componentes de control interno y áreas tales como:

1. Recursos Humanos
2. Área de Catastro
3. Área de Tesorería
4. Áreas de Contabilidad y Presupuesto

A continuación, se detalla las auditorías practicadas e informes revisados:

REVISADOS	
Tipo de Auditorias	**Cantidad**
Caja y Bancos	2
Proyectos	18
Especiales	2
Ingresos	2
Recursos Humanos	5
Declaración Jurada de Bienes o Cauciones	4
Dietas	2
Caja Chica	1
Obras Públicas	3
Rendición de Cuentas	8

Fuente: Elaboración propia con base en los resultados contenidos en los Informes de Supervisión emitidos por el Departamento de Fiscalización de Auditorías Internas del Sector Municipal.



Los informes de evaluación de control interno y de auditoría emitidos por las Unidades de Auditoría Interna, han sido sometidos a un proceso de revisión-corrección por parte del Departamento de Fiscalización de Auditorías Internas del Sector Municipal, con el objetivo de comprobar que se encuentran debidamente soportados, que se utilizan los formatos establecidos por el Tribunal Superior de Cuentas; así como para garantizar la adecuada comprensión de lo informado y que las recomendaciones se redactaran en forma clara, concisa y objetiva, de tal forma que puedan ser implementadas, y en consecuencia, las deficiencias que se han determinado sean corregidas. Actualmente el Departamento de Fiscalización de Auditorías Internas del Sector Municipal se

encuentra realizando las actividades de monitoreo correspondientes para verificar que las observaciones que se generaron como producto de la revisión efectuada, hayan sido implementadas.

Asimismo, los auditores internos remitieron ciento un (101) Papeles de Trabajo de Auditoria y/o Control Interno para revisión durante el año 2024.

REVISIÓN DE PAPELES DE TRABAJO	
Descripción de la Actividad	**Cantidad**
I Trimestre 2024	22
II Trimestre 2024	28
III Trimestre 2024	32
IV Trimestre 2024	19
Total 2024	**101**

Fuente: Elaboración propia con base en los resultados contenidos en los Informes Trimestrales de Actividades emitidos por el Departamento de Fiscalización de Auditorías Internas del Sector Municipal

Adicionalmente, los auditores internos emitieron informes mensuales y memorandos u oficios, conteniendo recomendaciones dirigidas a la Administración Municipal (Alcaldes, Tesoreros, Contadores, Gerentes de diversas áreas, etc.) con el objetivo de corregir deficiencias de control interno detectadas; el Departamento de Fiscalización de Auditorías Internas del Sector Municipal, efectuó el monitoreo del número de recomendaciones emitidas por **79 Unidades de Auditoría Interna Municipal de las doscientas once (211) Unidades de Auditoría Interna Municipal existentes informaron al Departamento de Fiscalización de Auditoría Interna del Sector Municipal (DFAISM) ,** verificando que **han formulado un total de mil quinientas cinco (1507) recomendaciones orientadas a mejorar la estructura de control interno municipal, realizando una fiscalización en el área financiera que asciende a tres mil, setecientos setenta y siete millones, doscientos cuarenta y nueve mil, quinientos cincuenta y tres, lempiras con setenta y un centavos. (L 3,777,249,553.71).**

Se considera necesario realizar un comparativo entre el año 2022, 2023 y el año 2024 conforme las Unidades de Auditoría Interna Municipal existentes y que informaron recomendaciones orientadas a mejorar la estructura de control interno municipal, realizando una fiscalización en el área financiera.

Detalle

MONTOS EXAMINADOS POR UAIM Comparativo 2024			
Año	**UAI Informaron**	**Recomendaciones**	**Montos Examinados**
2022 (según Informe de confiabilidad)	186	2092	9,983,263,360.34
2023 (según Informe de confiabilidad)	110	2505	6,731,714,335.85
2024 (según Información recibida UAIM)	79	1505	3,777,249,553.71

Fuente: Elaboración propia con base en los resultados contenidos en los Informes de Supervisión emitidos por el Departamento de Fiscalización de Auditorías Internas del Sector Municipal

COMPARATIVO RECOMENDACIONES EMITIDAS

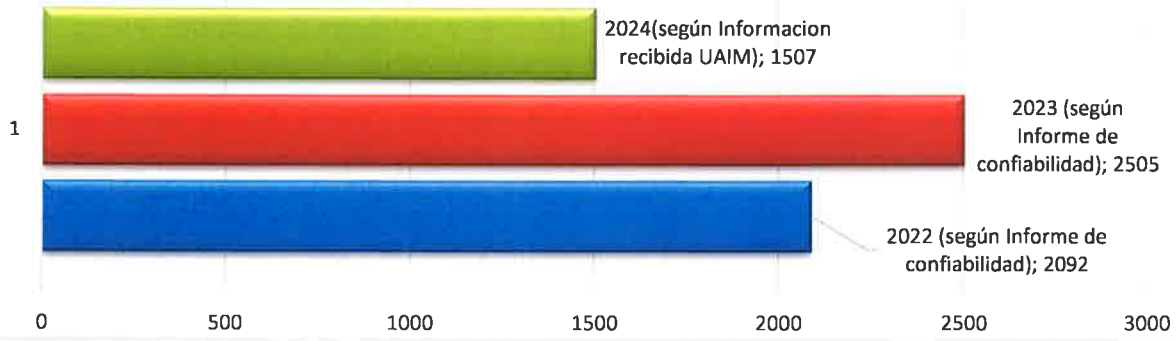

COMPARATIVO MONTOS EXAMINADOS
Valores en Lempiras

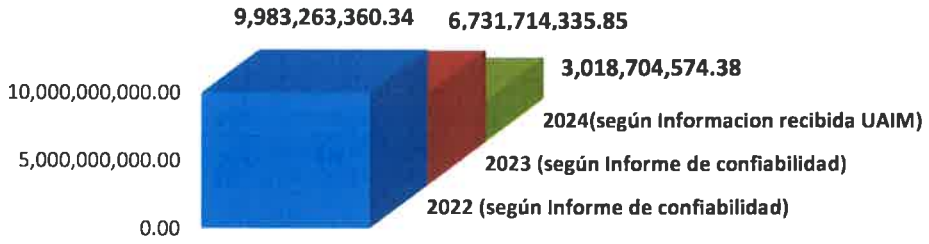

(Ver en Anexo No. 20 los Montos examinados y/o Recomendaciones formulas por las Unidades de Auditoría Interna)

EVALUACIÓN DE LA ORGANIZACIÓN Y DESEMPEÑO DE LAS UNIDADES DE AUDITORÍA INTERNA MUNICIPAL

El Tribunal Superior de Cuentas, tiene la responsabilidad de evaluar la efectividad de la función de la Auditoría Interna del Sector Público, de conformidad al Marco Rector de la Auditoría Interna del Sector Público, esta evaluación debe ser realizada a más tardar cada 5 años. Por lo anterior, el Departamento de Fiscalización de Auditorías Internas del Sector Municipal, procedió a realizar la Evaluación de la Organización y Desempeño a una muestra de **veintisiete (27) Unidades de Auditoría Interna Municipal;** evaluando aspectos tales como:

1) Evaluación del grado de implementación de las Unidades de Auditoría Interna Municipal
2) Evaluación del cumplimiento del Plan Operativo Anual
3) Evaluación de la calidad de los papeles de trabajo elaborados por las Unidades de Auditoría Interna Municipal

4) Evaluación de la calidad de los informes emitidos por las Unidades de Auditoría Interna Municipal
5) Evaluación de la formulación y el seguimiento a responsabilidades civiles y administrativas.
6) Evaluación de los servicios de auditoría (mediante encuestas)
7) Evaluación del desempeño y ejecución global de las Unidades de Auditoría Interna Municipal.

Los resultados obtenidos se muestran en el siguiente cuadro; actualmente el personal del Departamento de Fiscalización de Auditorías Internas del Sector Municipal, se encuentra elaborando los informes finales que serán remitidos a las Corporaciones Municipales (es importante mencionar que los informes preliminares fueron comunicados a los Auditores Internos y Corporaciones Municipales correspondientes), a fin de garantizar la implementación de recomendaciones que contribuyan a mejorar la gestión de las Unidades de Auditoría Municipal.

RESULTADOS DE LA EVALUACIÓN DE LA ORGANIZACIÓN Y DESEMPEÑO DE LAS UNIDADES DE AUDITORÍA INTERNA MUNICIPAL

Ítem	Departamento	Código	Municipalidad	Código	Categoría	Calificación Obtenida	Evaluación del Desempeño	
1	El Paraíso	07	Yuscarán	01	B	28%	Malo	**INEFICAZ**.-El Control ejercido por la UAIM existe, sin embargo se considera ineficaz ya que la organización y funcionamiento de la UAI no es adecuada y solamente cumple con algunas de las funciones de fiscalización y control formalmente establecidas
2	Francisco Morazán	08	Cantarranas	20	B	24%	Malo	**INEFICAZ** .El Control ejercido por la UAIM existe, sin embargo se considera ineficaz ya que la organización y funcionamiento de la UAI no es adecuada y solamente cumple con algunas de las funciones de fiscalización y control formalmente establecidas
3	Francisco Morazán	08	Cedros	03	C	76%	Bueno	**EFICAZ CON FALTA DE CUMPLIMIENTO**.-El control ejercido por la UAI es eficaz, sin embargo presenta algunos incumplimientos en el desempeño de sus funciones.

RESULTADOS DE LA EVALUACIÓN DE LA ORGANIZACIÓN Y DESEMPEÑO DE LAS UNIDADES DE AUDITORÍA INTERNA MUNICIPAL								
Ítem	Departamento	Código	Municipalidad	Código	Categoría	Calificación Obtenida	Evaluación del Desempeño	
4	Cortés	05	La Lima	12	A	36	Regular	**EFICAZ CON FALTA DE CUMPLIMIENTO Y DISEÑO.-** El control ejercido, presenta incumplimiento en el desempeño de sus funciones y deficiencias de evaluación y Fiscalización.
5	Comayagua	03	Siguatepeque	18	A	56	Regular	**EFICAZ CON FALTA DE CUMPLIMIENTO Y DISEÑO:** El control ejercido, presenta incumplimiento en el desempeño de sus funciones y deficiencias de evaluación y Fiscalización.
6	Cortés	05	Omoa	03	A	24	Malo	**INEFICAZ** El Control ejercido por la UAIM existe, sin embargo se considera ineficaz ya que la organización y funcionamiento e la UAI no es adecuada y solamente cumple con algunas de las funciones de fiscalización y control formalmente establecidas
7	Yoro	18	Progreso	04	A	92%	Excelente	**EFICAZ.** El control ejercido por la Unidad de Auditoría Internas, es Eficaz, la Organización y Funcionamiento es adecuada y cumple con la mayor parte de las funciones formalmente establecidos de acuerdo a los lineamientos emitidos por el Tribunal Superior de Cuentas y demás practica de Auditoría.

RESULTADOS DE LA EVALUACIÓN DE LA ORGANIZACIÓN Y DESEMPEÑO DE LAS UNIDADES DE AUDITORÍA INTERNA MUNICIPAL								
Ítem	Departamento	Código	Municipalidad	Código	Categoría	Calificación Obtenida	Evaluación del Desempeño	
8	Cortes	05	San Pedro Sula	01	A	94%	Excelente	**EFICAZ**. El control ejercido por la Unidad de Auditoría Internas, es Eficaz, la Organización y Funcionamiento es adecuada y cumple con la mayor parte de las funciones formalmente establecidos de acuerdo a los lineamientos emitidos por el Tribunal Superior de Cuentas y demás practica de Auditoría
9	Cortes	05	San Manuel	09	C	52%	Regular	**EFICAZ CON FALTA DE CUMPLIMIENTO Y DESEÑO**, el control ejercido por la unidad de Auditoría Interna es Eficaz, sin embargo presenta algunos inconvenientes en el diseño de los instrumentos de evaluación y fiscalización.
10	Francisco Morazán	08	Distrito Central	01	A	76%	Bueno	**EFICAZ CON FALTA DE CUMPLIMIENTO**, El Control ejercido por la Unidad de Auditoría Interna, es Eficaz; sin embargo, presente algunos incumplimientos en el desempeño de sus funciones.
11	Valle	17	San Lorenzo	09	C	64%	Bueno	**EFICAZ CON FALTA DE CUMPLIMIENTO**, El Control ejercido por la Unidad de Auditoría Interna, es Eficaz; sin embargo presente algunos incumplimientos en el desempeño de sus funciones

RESULTADOS DE LA EVALUACIÓN DE LA ORGANIZACIÓN Y DESEMPEÑO DE LAS UNIDADES DE AUDITORÍA INTERNA MUNICIPAL								
Ítem	Departamento	Código	Municipalidad	Código	Categoría	Calificación Obtenida	Evaluación del Desempeño	
12	Francisco Morazán	08	San Ignacio	19	C	80%	Bueno	**EFICAZ CON FALTA DE CUMPLIMIENTO Y DISEÑO** El control ejercido por la Unidad de Auditoría Interna Municipal existe; sin embargo, presenta algunos incumplimientos en el desempeño de sus funciones
13	El Paraíso	07	Danlí	03	B	76%	Bueno	**EFICAZ CON FALTA DE CUMPLIMIENTO Y DISEÑO** El control ejercido por la Unidad de Auditoría Interna Municipal existe; sin embargo, presenta algunos incumplimientos en el desempeño de sus funciones.
14	Francisco Morazán	08	Procesadora Metropolitana de Carnes PROMDECA	EM	-O-	50%	Regular	**EFICAZ CON FALTA DE CUMPLIMIENTO Y DISEÑO** El control ejercido por la Unidad de Auditoría Interna es eficaz, sin embargo, presenta algunos incumplimientos en el desempeño de sus funciones y deficiencias en el diseño de los instrumentos de evaluación y fiscalización.

RESULTADOS DE LA EVALUACIÓN DE LA ORGANIZACIÓN Y DESEMPEÑO DE LAS UNIDADES DE AUDITORÍA INTERNA MUNICIPAL								
Ítem	Departamento	Código	Municipalidad	Código	Categoría	Calificación Obtenida	Evaluación del Desempeño	
15	Francisco Morazán	08	Santa Lucía	23	B	32%	Malo	**INEFICAZ** El control ejercido por la Unidad de Auditoría Interna Municipal existe; sin embargo se considera ineficaz ya que la organización y funcionamiento de la Unidad de Auditoría Interna no es adecuada y solamente cumple con algunas de las funciones de fiscalización y control formalmente establecidas
16	Francisco Morazán	08	Maraita	10	C	52%	Regular	**EFICAZ CON FALTA DE CUMPLIMIENTO Y DISEÑO** El control ejercido por la Unidad de Auditoría Interna es eficaz, sin embargo, presenta algunos incumplimientos en el desempeño de sus funciones y deficiencias en el diseño de los instrumentos de evaluación y fiscalización.
17	Francisco Morazán	08	Talanga	24	B	80%	Bueno	**EFICAZ CON FALTA DE CUMPLIMIENTO Y DISEÑO** El control ejercido por la Unidad de Auditoría Interna Municipal existe; sin embargo, presenta algunos incumplimientos en el desempeño de sus funciones.

RESULTADOS DE LA EVALUACIÓN DE LA ORGANIZACIÓN Y DESEMPEÑO DE LAS UNIDADES DE AUDITORÍA INTERNA MUNICIPAL								
Ítem	Departamento	Código	Municipalidad	Código	Categoría	Calificación Obtenida	Evaluación del Desempeño	
18	Cortés	05	Villanueva	11	A	95%	Excelente	**EFICAZ:** El control ejercido por la Unidad de Auditoría Interna es eficaz, la organización y funcionamiento es adecuada y cumple con la mayor parte de las funciones formalmente establecidas de acuerdo a los lineamientos emitidos por el Tribunal Superior de Cuentas y demás prácticas de auditoría.
19	Cortés	05	Pimienta	04	B	80%	Bueno	**EFICAZ CON FALTA DE CUMPLIMIENTO Y DISEÑO** El control ejercido por la Unidad de Auditoría Interna Municipal existe; sin embargo, presenta algunos incumplimientos en el desempeño de sus funciones.
20	El Paraíso	07	Güinope	05	C	48%	Bueno	**EFICAZ CON FALTA DE CUMPLIMIENTO Y DISEÑO**, el control ejercido por la unidad de Auditoría Interna es Eficaz, sin embargo presenta algunos inconvenientes en el diseño de los instrumentos de evaluación y fiscalización.

RESULTADOS DE LA EVALUACIÓN DE LA ORGANIZACIÓN Y DESEMPEÑO DE LAS UNIDADES DE AUDITORÍA INTERNA MUNICIPAL

Ítem	Departamento	Código	Municipalidad	Código	Categoría	Calificación Obtenida	Evaluación del Desempeño	
21	El Paraíso	07	Teupasenti	15	C	36%	Malo	**INEFICAZ.** El control ejercido por la Unidad de Auditoría Interna Municipal existe; sin embargo, se considera ineficaz ya que la organización y funcionamiento de la Unidad de Auditoría Interna no es adecuada y solamente cumple con algunas de las funciones de fiscalización y control formalmente establecidas.
22	Francisco Morazán	08	El Porvenir	05	C	84%	Excelente	**EFICAZ.** El control ejercido por la Unidad de Auditoría Interna es eficaz, la organización y funcionamiento es adecuada y cumple con la mayor parte de las funciones formalmente establecidas de acuerdo a los lineamientos emitidos por el Tribunal Superior de Cuentas y demás prácticas de auditoría.
23	Francisco Morazán	08	Unidad Municipal de Agua Potable y Saneamiento (UMAPS)	01	EM	96	Excelente	**EFICAZ.** El control ejercido por la Unidad de Auditoría Interna es eficaz, la organización y funcionamiento es adecuada y cumple con la mayor parte de las funciones formalmente establecidas de acuerdo a los lineamientos emitidos por el Tribunal Superior de Cuentas y demás prácticas de auditoría.

RESULTADOS DE LA EVALUACIÓN DE LA ORGANIZACIÓN Y DESEMPEÑO DE LAS UNIDADES DE AUDITORÍA INTERNA MUNICIPAL								
Ítem	Departamento	Código	Municipalidad	Código	Categoría	Calificación Obtenida	Evaluación del Desempeño	
24	Cortes	05	Potrerillos	05	A	72%	Bueno	**EFICAZ CON FALTA DE CUMPLIMIENTO.** El control ejercido por la Unidad de Auditoría Interna es eficaz; sin embargo presenta algunos incumplimientos en el desempeño de sus funciones.
25	Cortes	05	Puerto Cortes	06	A	96%	Excelente	**EFICAZ.** El control ejercido por la Unidad de Auditoría Interna es eficaz, la organización y funcionamiento es adecuada y cumple con la mayor parte de las funciones formalmente establecidas de acuerdo a los lineamientos emitidos por el Tribunal Superior de Cuentas y demás prácticas de auditoría
26	Valle	17	Amapala	03	B	84%	Excelente	**EFICAZ.** El control ejercido por la Unidad de Auditoría Interna es eficaz, la organización y funcionamiento es adecuada y cumple con la mayor parte de las funciones formalmente establecidas de acuerdo a los lineamientos emitidos por el Tribunal Superior de Cuentas y demás prácticas de auditoría
27	Francisco Morazán	08	Ojojona	13	C	0%	Pésimo	**INEXISTENTE.** La organización y funcionamiento de la Unidad de Auditoría Interna no es adecuado y no cumple con todas las funciones de fiscalización y control formalmente establecidas.

RESULTADOS DE LA EVALUACIÓN DE LA ORGANIZACIÓN Y DESEMPEÑO DE LAS UNIDADES DE AUDITORÍA INTERNA MUNICIPAL							
Ítem	Departamento	Código	Municipalidad	Código	Categoría	Calificación Obtenida	Evaluación del Desempeño
Inexistente: La organización y funcionamiento de la Unidad de Auditoría Interna no es adecuado y no cumple con todas las funciones de fiscalización y control formalmente establecidas.							
Ineficaz: El control ejercido por la Unidad de Auditoría Interna Municipal existe; sin embargo, se considera ineficaz ya que la organización y funcionamiento de la Unidad de Auditoría Interna no es adecuada y solamente cumple con algunas de las funciones de fiscalización y control formalmente establecidas.							
Eficaz con falta de cumplimiento y diseño: El control ejercido por la Unidad de Auditoría Interna es eficaz; sin embargo, presenta algunos incumplimientos en el desempeño de sus funciones y deficiencias en el diseño de los instrumentos de evaluación y fiscalización.							
Eficaz con falta de cumplimiento: El control ejercido por la Unidad de Auditoría Interna es eficaz; sin embargo, presenta algunos incumplimientos en el desempeño de sus funciones.							
Eficaz: El control ejercido por la Unidad de Auditoría Interna es eficaz, la organización y funcionamiento es adecuada y cumple con la mayor parte de las funciones formalmente establecidas de acuerdo a los lineamientos emitidos por el Tribunal Superior de Cuentas y demás prácticas de auditoría.							

Fuente: Elaboración propia con base en los resultados contenidos en los Informes de Supervisión emitidos por el Departamento de Fiscalización de Auditorías Internas del Sector Municipal

De la evaluación realizada según muestra de las veintisiete (27) Unidades de Auditoría Interna Municipal antes detalladas que fue posible llevar a cabo su evaluación, se puede concluir que la categoría de **Regular y Bueno** representa aproximadamente un **52%** (14/27) respecto a la Organización y Desempeño de estas, reflejando que algunas de estas son ineficaces y las que se clasifican como "**Eficaces pero con falta de cumplimiento y diseño**" presentan algunos incumplimientos de las funciones que les corresponden y deficiencias en el diseño de los instrumentos de evaluación y fiscalización. Adicionalmente, 7 Unidades de Auditoría resultaron como **Excelentes**; y la titularidad de estas corresponde a Auditores Internos que se han incluido en procesos de capacitación u asistencias técnicas.



ORGANIZACIÓN Y DESEMPEÑO A LAS UAIM				
RESULTADO DE EVALUACIÓN		UAI	Cantidad	Porcentaje
Inexistente	Pésimo	27	1	4%
Ineficaz	Malo	27	5	19%
Eficaz con falta de cumplimiento y diseño	Regular	27	5	19%
Eficaz con falta de cumplimiento	Bueno	27	9	33%
Eficaz	Excelente	27	7	26%

Fuente: Elaboración propia con base en los resultados contenidos en los Informes de Supervisión emitidos por el Departamento de Fiscalización de Auditorías Internas del Sector Municipal

CONFIABILIDAD DE LA FUNCIÓN DE AUDITORÍA INTERNA COMO UNA TÉCNICA DE CONTROL INTERNO EN LAS MUNICIPALIDADES

Para determinar la existencia de indicios sólidos de que la función de auditoría interna es eficaz e independiente y que el control ejercido es confiable, se deben valorar algunos criterios[3] tales como:

1. La Unidad de Auditoría Interna está situada en la organización al margen del personal y de la dirección de la entidad;
2. La Unidad de Auditoría Interna está suficientemente libre de presiones políticas a la hora de realizar auditorías y comunica sus resultados, opiniones y conclusiones con objetividad y sin miedo a represalias de cualquier índole;
3. El personal de la Unidad de Auditoría Interna, no audita operaciones de las que haya sido responsable con anterioridad para evitar cualquier posible conflicto de intereses;
4. El trabajo fue realizado por personas con habilidades y pericia apropiada;}
5. El trabajo se supervisó, revisó y documentó adecuadamente;
6. La metodología de trabajo que empleó el auditor está apegado a las normas de auditoría;
7. El Auditor Interno obtuvo evidencia relevante, apropiada y suficiente para sacar conclusiones razonables;
8. Las conclusiones obtenidas son apropiadas en las circunstancias y si todos los informes son consistentes con los resultados del trabajo realizado.

Por lo antes descrito y tomando como base las condiciones en que se efectuó el nombramiento, el perfil académico, la conformación de la Unidad, antigüedad, la experiencia en materia de auditoría al ingresar al cargo, el cumplimiento de las actividades de fiscalización programadas en los Planes Operativos Anuales; **los resultados de la evaluación de la confiabilidad del control ejercido por las Unidades de Auditoría Interna Municipal se** describen a continuación:

[3] **Criterios contenidos en la Norma INTOSAI GOV 9140 "Independencia de la Auditoría Interna en el Sector Público"**

CONFIABILIDAD DEL CONTROL EJERCIDO POR LAS UNIDADES DE AUDITORÍA INTERNA MUNICIPAL EJERCICIO 2024

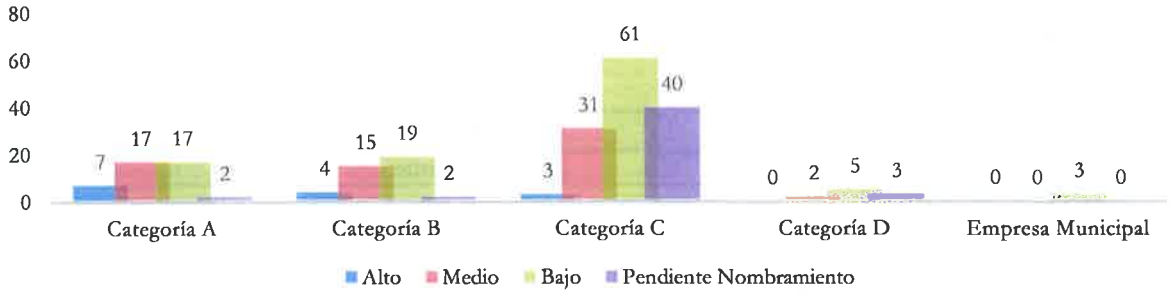

CONFIABILIDAD DEL CONTROL EJERCIDO POR LAS UNIDADES DE AUDITORÍA INTERNA MUNICIPAL EJERCICIO 2024 (PROMEDIO POR CATEGORÍA MUNICIPAL)				
Municipalidades Clasificadas por Categoría	Grado de confiabilidad del control ejercido por las Unidades de Auditoría Interna Municipal Ejercicio 2024			
Categorías	Alto	Medio	Bajo	Total
A	3	26	12	41
B		28	12	40
C	2	68	46	116
D		6	4	10
Empresa Municipal		3		3
Mancomunidad		1		1
Total	5	132	74	211
Conclusión acerca del grado de confiabilidad del control ejercido por las Unidades de Auditoría Interna Municipal				
0-39	Bajo	El grado de confiabilidad del control que ejerce la Unidad de Auditoría Interna es bajo, ya que no ejecuta las actividades básicas de control que le corresponden, por lo que se requiere que la referida Unidad, implemente acciones de mejora sustanciales para fortalecer la función de control		
40-69	Medio	El grado de confiabilidad del control que ejerce la Unidad de Auditoría Interna es medio, ya que ejecuta algunas actividades de control; sin embargo, se requiere que la referida Unidad, ejerza la función de control que le corresponde, de acuerdo a la metodología de trabajo del Tribunal Superior de Cuentas; asimismo, se requiere que esta cumpla a cabalidad con las actividades de control que le corresponden		
70-100	Alto	El grado de confiabilidad del control que ejerce la Unidad de Auditoría Interna es alto, ya que ejecuta un significativo número de actividades de control; no obstante, la referida Unidad, debe fortalecer la mejora continua.		
Ver detalle por Municipalidad en Anexo No. 21				

Fuente: Elaboración propia con base en los resultados contenidos en los Informes de Supervisión emitidos por el Departamento de Fiscalización de Auditorías Internas del Sector Municipal

LIMITANTES PARA EJERCER LA FUNCIÓN DE AUDITORÍA INTERNA

Existen diferentes limitantes inherentes a la Unidad de Auditoría Interna Municipal, a las Corporaciones Municipales y demás funcionarios y empleados y aquellos que no son inherentes a los mencionados anteriormente, es decir, son limitantes propias de la normativa jurídica.

Limitantes inherentes a la propia Unidad de Auditoría Interna Municipal:

El Departamento de Fiscalización de Auditorías Internas Sector Municipal, a través de las actividades de monitoreo y evaluación que realiza a las Unidades de Auditoría Municipal, con el propósito de determinar la confiabilidad del control ejercido por estas, ha detectado situaciones que dificultan su función y que son inherentes al personal de algunas de estas, por ejemplo:

1. Falta de conocimiento y experiencia en auditoría del Sector Público.

2. En algunos casos se ha identificado incumplimiento por parte del Auditor Interno en la prohibición que estos tienen sobre la revelación de información sobre trabajos en proceso; así como el procedimiento para la comunicación de los resultados de las auditorías; lo cual compromete la deducción de posibles responsabilidades administrativas, civiles y/o indicios de responsabilidad penal a los funcionarios municipales que han incurrido en actos reñidos con lo establecido en la normativa legal aplicable.

3. Falta de interés y compromiso por parte del Auditor, en la realización de las actividades relativas a su cargo; ya que muchos de estos ostentan cierta antigüedad en el puesto y han sido capacitados por el Tribunal Superior de Cuentas en los eventos de capacitación desarrollados, no obstante, no se reflejan los resultados de la transmisión de conocimientos en la ejecución de actividades de las UAI, y consecuentemente afectando negativamente su función de control.

Limitantes inherentes a las Corporaciones Municipales y demás funcionarios y empleados:

Al solicitar las causas que dan origen al incumplimiento de las actividades programadas en el Plan Operativo Anual correspondiente al Ejercicio 2024; así como a las recomendaciones contenidas en los informes de supervisión emitidos por el Tribunal Superior de Cuentas, el personal de las Unidades de Auditoría Interna Municipal, manifestó la existencia de algunas limitaciones tales como:

1) Las Unidades de Auditoría Interna Municipal, no ejecutan la totalidad de las actividades programadas en los Planes Operativos Anuales, debido a que por instrucción de algunos Alcaldes (as) y Corporaciones Municipales, ejecutan actividades de co administración; que limitan el tiempo disponible para ejecutar las labores de fiscalización y que generan conflictos de intereses a los auditores, debido a que no es procedente que efectúen labores de revisión sobre las actividades administrativas que ellos mismos ejecutaron.

2) Algunos Alcaldes y Corporaciones Municipales, obstaculizan la labor de vigilancia de control interno y fiscalización a posteriori que deben ejercer las Unidades de Auditoría Interna Municipal, invocando la Autonomía Municipal e inobservando las disposiciones aplicables contenidas en la Ley Orgánica del Tribunal Superior de Cuentas, su Reglamento y Marco Rector de la Auditoría Interna del Sector Público.

3) El personal que integra las Unidades de Auditoría Interna Municipal, ha informado que no cumple con las auditorías programadas en los Planes Operativos Anuales, debido a que no cuentan con los conocimientos necesarios en materia de auditoría.

4) Es importante aclarar que durante la etapa de formulación de los Planes Operativos Anuales, el Departamento de Fiscalización de Auditorías Internas del Sector Municipal, no ha objetado la programación de auditorías en aquellas Unidades de Auditoría Interna Municipal que no cuentan con los conocimientos para ejecutarlas, es decir, el **72%** de las Unidades de Auditoría Interna existentes (211 existentes de las 261 que deberían estar establecidas); por el contrario, se ha brindado la respectiva inducción para su desarrollo y que de esta forma los auditores adquieran mediante la experiencia, las capacidades requeridas en materia de auditoría; sin embargo, el proceso de ejecución no es el esperado.

5) Los Auditores Internos Municipales, han justificado que no cumplen con la totalidad de las actividades programadas en los Planes Operativos Anuales; debido a que no se cuenta con personal suficiente y en algunos casos, no cuentan con el espacio físico, equipo y materiales básicos, acceso a internet, entre otros, para desempeñar la labor que les corresponde.

6) Existe en forma general, la falta de independencia funcional para desarrollar las labores de auditoría a posteriori, ya que al indagar sobre situaciones que originan la formulación de responsabilidades; en su mayoría, los Auditores han sido marginados, pierden autoridad, respeto y en otros casos son separados del cargo.

7) Hasta la fecha 31 de diciembre de 2024, se evidenció alta rotación del personal que conforma las Unidades de Auditoría Interna Municipal; originando de esta manera que las auditorías programadas se mantengan en proceso por largos períodos de tiempo.

8) Algunas de las Municipalidades no cuentan con un plan o programa de capacitación que incorpore la función de Auditoría Interna para fortalecer sus capacidades, pese a que la Ley de Municipalidades establece un plan de capacitación anual.

Limitantes no inherentes a los Auditores Internos, Funcionarios y Empleados de la Municipalidad:

1) Mediante Acuerdo No. 15154-SE-2012 de fecha 13 de agosto de 2012, publicado en el Diario Oficial La Gaceta No. 32,966 de fecha 05 de noviembre de 2012, se aperturaron las carreras de Bachillerato Técnico Profesional; sustituyendo sistemática y progresivamente, a través de un Plan de Desgaste, a partir de febrero de 2012, las carreras con planes de estudio similares tales como las aprobadas mediante Acuerdo 0592-EP-79 correspondientes a Bachillerato en Administración de Empresas y Educación Comercial (Perito Mercantil y Contador Público).

   Conforme al desgaste de la carrera de Perito Mercantil y Contador Público a través del Decreto Legislativo No. 145-2019, publicado el 05 de marzo del 2020 mediante el Diario Oficial La Gaceta No. 35,192, se realizó reforma a la Ley Orgánica del Tribunal Superior de Cuentas entre otros el Articulo 106, en esta ocasión se hace referencia a su párrafo final que literalmente expresaba: "***El Tribunal Superior de Cuentas (TSC) además de Peritos Mercantiles y Contadores Públicos, puede nombrar como Auditores Internos a Licenciados en Contaduría y Finanzas, Bachilleres en Administración de Empresas, Bachiller Técnico en Contaduría y Finanzas y Técnicos Universitarios en Auditoría, previa capacitación y certificación del Tribunal Superior de Cuentas (TSC)***", con el propósito de brindar oportunidad a carreras académicas distintas a las ya establecidas en la Ley de Municipalidades, la Ley Orgánica del Colegio de Peritos Mercantiles y Contadores Públicos de Honduras y Marco

Rector de Auditoría Interna del Sector Público; no obstante, mediante Decreto Legislativo No. 18-2024, publicado el 26 de marzo del 2024 mediante el Diario Oficial La Gaceta No. 35,883, fue reformado el referido artículo de la Ley Orgánica del Tribunal Superior de Cuentas en su totalidad.

Es importante mencionar que la remuneración por el servicio que brinda el Auditor Interno, en muchas Municipalidades el mismo es menor al salario mínimo establecido mediante Decreto Legislativo.

Asimismo, las Corporaciones Municipalidades manifiestan no agregar en el presupuesto lo referente a la Unidad de Auditoría Interna, ya que, al no ser definido la obligación de contar con la Unidad de Auditoría Interna, considerando que esta se basa en los ingresos corrientes mayores de un millón (1,000,000.00), dicha obligación vario año con año.

Dicho lo anterior, esto forma parte de las limitantes para que las Corporaciones Municipales nombren al personal idóneo para las Unidad de Auditoría Interna, por lo que lleva a una serie de incumplimiento al momento de seleccionar y designar al Auditor Interno.

CONCLUSIONES

1. El 19% de las municipalidades obligadas a nombrar, Auditor Interno han incumplido con lo establecido en la Ley de Municipalidades Artículo 52, siendo este porcentaje el equivalente a 50 Unidades de Auditoría Interna.

2. El Departamento de Fiscalización de Auditorías Internas del Sector Municipal, mantiene un registro de doscientas once (211) Unidades de Auditoría Interna Municipal activas, incluyendo tres (3) Unidades de Auditoría correspondiente a Empresas Municipales y una (1) Unidad de Auditoría interna correspondiente a las Mancomunidades.

3. El 63% de los Auditores Internos Municipales, únicamente cuentan con el título de Perito Mercantil y Contador Público; lo cual constituye una limitante que se presenta de forma recurrente incluso en algunas Municipalidades Categoría A, cuyas operaciones requieren que el trabajo de auditoría interna se ejecute con equipos multidisciplinarios y con conocimientos especializados.

4. El 57% del total de los Auditores Internos Municipales, han sido nombrados por las Corporaciones Municipales, sin contar con ningún tipo de experiencia en auditoría y desconocen la naturaleza de las operaciones administrativo – financieras del Sector Público y la normativa que las regula; por lo que el Departamento de Fiscalización de Auditorías Internas del Sector Municipal, ha ejecutado diversas acciones orientadas a fortalecer las capacidades con las que se deben contar para ejercer de manera eficiente el desempeño de las funciones que les corresponde.

5. Al examinar los documentos que acreditan los antecedentes laborales de los Auditores Internos nombrados por las Corporaciones Municipales, se constató que algunos de ellos, han ocupado previamente cargos administrativos dentro de la misma Municipalidad; originando de esta manera, la existencia de conflictos de intereses para el desempeño de la función de auditoría interna.

6. El número de auditores que conforman las Unidades de Auditoría Interna Municipal, no es consistente con el tamaño de la municipalidad, el volumen de transacciones, la complejidad de sus actividades y presupuesto que estas manejan. En general, la mayor parte de las Unidades de Auditoría Interna a nivel nacional, están integradas por un (1) solo auditor independientemente de su categoría (**186 Unidades de las 211 existentes se conforman por un solo auditor**) representando un aproximado del 88.15% del total de Unidades de Auditoría Interna existentes.

7. Del análisis a la antigüedad laboral del personal que conforma las Unidades de Auditoría Interna Municipal, se puede comprobar la existencia una estabilidad en la rotación, conforme al año 2023; ya que únicamente el 42% de los auditores internos, al 31 de diciembre de 2024, había permanecido en sus puestos de trabajo por más de tres años; un considerable número de Auditores Internos fueron removidos de los cargos, incidiendo esta condición en los resultados esperados, ya que al ser sustituidos, el Tribunal Superior de Cuentas, las Municipalidades y el Fondo de Transparencia Municipal (FTM), invierten sus recursos nuevamente en las actividades de inducción y asistencia técnica correspondientes.

8. De la evaluación realizada al avance de la ejecución del Plan Operativo Anual de las doscientas seis (206) Unidades de Auditoría Interna Municipal que se brindó asistencia técnica, supervisión

y evaluación de las doscientas once (211) existentes correspondiente al Ejercicio 2024, se comprobó que en promedio habían ejecutado a la fecha de evaluación un 48%.

9. Tomando como base las condiciones en que se efectuó el nombramiento de los Auditores Internos, el perfil académico, la conformación de la Unidad, antigüedad, la experiencia en materia de auditoría al ingresar al cargo, el cumplimiento de las actividades de fiscalización programadas en los Planes Operativos Anuales; se puede concluir que **el grado de confiabilidad del control ejercido en promedio es del 62% (132/211) que corresponde a medio**; es decir, las UAIM ejecuta algunas actividades de control; sin embargo, se requiere que ejerzan la función de control que le corresponde, de acuerdo a la metodología de trabajo del Tribunal Superior de Cuentas; asimismo, se requiere que esta cumpla a cabalidad con las actividades de control que les corresponden.

10. Producto de la ejecución del Plan Operativo Anual, las Unidades de Auditoría Interna Municipal ejecutaron treinta (30) evaluaciones de control interno y cuarenta y siete (47) Auditorías Especiales, para un total de setenta y siete (77) Informes.

11. El Departamento de Fiscalización de Auditorías Internas Sector Municipal, a través de las actividades de monitoreo y evaluación que realiza a las Unidades de Auditoría Municipal, con el propósito de determinar la confiabilidad del control ejercido, ha detectado situaciones que dificultan su función y que son inherentes al personal de algunas de estas, por ejemplo: Incumplimiento de las disposiciones aplicables a su función, falta de interés, compromiso y falta de disposición para cumplir con las instrucciones emanadas del Tribunal Superior de Cuentas.

12. Las Unidades de Auditoría Interna Municipal, al 31 de diciembre de 2024, habían reportado una serie de limitantes para la ejecución total de las actividades contenidas en los Planes Operativos Anuales; por ejemplo: asignación de actividades de co administración por parte de algunos Alcaldes y Corporaciones Municipales, falta de conocimientos y experiencia en materia de auditoría, falta de independencia para desarrollar las labores de auditoría a posteriori, algunos Alcaldes Municipales obstaculizan la labor de vigilancia de control interno y fiscalización a posteriori, invocando la Autonomía Municipal e inobservando las disposiciones aplicables a las Unidades de Auditoría Interna Municipal; así como, una alta rotación de Auditores Internos.

13. Los Auditores Internos debido al bajo nivel en la formación académica, escasa o nula experiencia en auditoría, poco conocimiento de las operaciones administrativo-financieras del Sector Público, la alta rotación, la asignación de actividades de co-administración y la ausencia de independencia en el ejercicio de la función fiscalizadora de las referidas Unidades; **ha originado que los niveles de confiabilidad del control que estas ejercen, no sean los esperados**.

    Es importante mencionar, que una de las principales funciones y que revisten de mayor relevancia del Tribunal Superior de Cuentas, a través del Departamento de Fiscalización de Auditorías Internas del Sector Municipal; es la de ejercer una supervisión y permanente control de los trabajos de auditoría y otras revisiones que son realizadas por las Unidades de Auditoría Interna Municipal; sin embargo, debido a las condiciones en que estas han operado, originó que los recursos y los esfuerzos tuviesen que reorientarse a brindar inducción, asistencia técnica e incluso formación de auditores internos; dificultando de esta manera que las referidas Unidades cumplieran con el objetivo de agregar valor y mejorar la gestión municipal.

RECOMENDACIONES

Con el propósito de que las Unidades de Auditoría Interna Municipal, contribuyan a mejorar las operaciones administrativo-financieras y cumplir con el objetivo del control interno de proteger los recursos públicos asignados contra cualquier pérdida, despilfarro, uso indebido, irregularidad o acto ilegal, se recomienda lo siguiente:

Al Congreso Nacional de la República:

1. Realizar a través de la Comisión de Asuntos Municipales, las acciones que sean procedentes para que las Corporaciones Municipales tomen en consideración lo siguiente:

   a) Se priorice la implementación de Unidades de Auditoría Interna, incluso en aquellas Municipalidades que no tienen ingresos corrientes superiores al millón de lempiras.

   b) Den estricto cumplimiento a lo establecido en el Marco Rector de la Auditoría Interna del Sector Público, referente a los requisitos mínimos que deben reunir los profesionales que conformen las Unidades de Auditoría Interna Municipal en observancia que establece los requisitos para ser Auditor Interno.

   c) Realicen las acciones tendientes a garantizar el máximo grado de independencia en el cumplimiento de las funciones de las Unidades de Auditoría Interna.

   d) Considerando la disponibilidad presupuestaria, analicen la posibilidad de fortalecer la estructura organizacional de las Unidades de Auditoría Interna Municipal; así como también, faciliten los recursos económicos y logísticos que sean necesarios para cumplir con las actividades programadas en los Planes Operativos Anuales.

   e) No asignar labores de administración, aprobación, contabilización o adopción de decisiones administrativas al personal que integra las Unidades de Auditoría Interna Municipal.

   f) Realicen las gestiones que correspondan a fin de apoyar a las Unidades de Auditoría Interna Municipal, con el acceso a la información que se requiera para la ejecución de las labores de auditoría, independientemente si esta corresponde a administraciones anteriores.

   g) Dar cumplimiento a las recomendaciones que las Unidades de Auditoría Interna formuladas en sus informes emitidos entre otros.

2. Considerar realizar ante los actores interesados, las acciones procedentes para la reforma del Artículo 53 de la Ley de Municipalidades referente a los requisitos que se deben cumplir para ser auditor interno; eliminando de esta manera, la contradicción existente con la normativa emitida por este ente contralor."

3. A través de la comisión que el Congreso Nacional designe, se realicen las acciones que sean procedentes ante el Colegio de Peritos Mercantiles de Honduras, para que este a su vez, considere la actualización del Artículo 9 de la Ley Orgánica del Colegio de Peritos

Mercantiles y Contadores Públicos de Honduras; en virtud de la aprobación del Acuerdo No. 15154-SE-2012 de fecha 13 de agosto de 2012, publicado en el Diario Oficial La Gaceta No. 32,966 de fecha 05 de noviembre de 2012; mediante la cual se suprimió mediante un plan de desgaste, la carrera de Educación Comercial y se apertura las carreras de Bachillerato Técnico Profesional.

Cabe mencionar que las recomendaciones antes mencionadas han sido comunicadas al Congreso Nacional de la República en anteriores informes emitidos por este Ente Contralor, mismas que a la fecha no han tenido efecto en lo que refiere al control que ejerce las Unidades de Auditoría Interna del Sector Municipal.

Tegucigalpa, M.D.C.; 31 de agosto de 2025

Karla Marina Melara Ordoñez
Jefa del Departamento de Rendición de Cuentas Municipal

Rosa Aminta Manzanarez Reyes
Jefe del Departamento de Fiscalización de Auditorías Internas del Sector Municipal

Claudia Patricia Sierra Díaz
Gerente de Auditoría Sector Municipal

Yessy Marlen Rubio Sánchez
Sub Gerente de Auditoría Sector Municipal

0144

TRIBUNAL SUPERIOR DE CUENTAS
DEPTO. DE RENDICIÓN DE CUENTAS MUNICIPALES
HONDURAS C.A.

ANEXOS



ANEXO 1

MUNICIPALIDADES OBJETO DE SUBSANACIÓN DEL INFORME DE RENDICIÓN DE CUENTAS EJERCICIO FISCAL 2024

MUNICIPALIDADES OBJETO DE SUBSANACIÓN DEL INFORME DE RENDICIÓN DE CUENTAS EJERCICIO FISCAL 2024

No.	Municipalidad	Departamento
1	Sonaguera	Colón
2	Santa Fe	Colón
3	Iriona	Colón
4	Humuya	Comayagua
5	La Libertad	Comayagua
6	La Trinidad	Comayagua
7	San Sebastián	Comayagua
8	Corquín	Copán
9	Choloma	Cortés
10	Omoa	Cortés
11	San Manuel	Cortés
12	La Lima	Cortés
13	Villanueva	Cortés
14	Choluteca	Choluteca
15	Apacilagua	Choluteca
16	Marcovia	Choluteca
17	Danlí	El Paraíso
18	Güinope	El Paraíso
19	Liure	El Paraíso
20	Cedros	Francisco Morazán
21	Orica	Francisco Morazán
22	El Porvenir	Francisco Morazán
23	Talanga	Francisco Morazán
24	Brus Laguna	Gracias a Dios
25	Intibucá	Intibucá
26	Utila	Islas de la Bahía
27	La Paz	La Paz
28	Santiago de Puringla	La Paz
29	Cololaca	Lempira
30	Ocotepeque	Ocotepeque
31	Dolores Merendón	Ocotepeque
32	Sinuapa	Ocotepeque
33	Juticalpa	Olancho
34	Esquipulas del Norte	Olancho
35	Salamá	Olancho
36	Dulce Nombre de Culmí	Olancho
37	Santa María del Real	Olancho
38	Gualaco	Olancho

MUNICIPALIDADES OBJETO DE SUBSANACIÓN DEL INFORME DE RENDICIÓN DE CUENTAS EJERCICIO FISCAL 2024

No.	Municipalidad	Departamento
39	Guayape	Olancho
40	Santa Bárbara	Santa Bárbara
41	Ilama	Santa Bárbara
42	Arada	Santa Bárbara
43	San Francisco de Ojuera	Santa Bárbara
44	San Francisco de Coray	Valle
45	Goascorán	Valle
46	El Progreso	Yoro
47	Sulaco	Yoro

Fuente: Elaboración propia en base en estadísticas del Departamento de Rendición de Cuentas

MANCOMUNIDADES OBJETO DE SUBSANACIÓN DEL INFORME DE RENDICIÓN DE CUENTAS EJERCICIO FISCAL 2024

No.	Mancomunidad	Siglas
1	Mancomunidad del Valle de Sensenti	MANVASEN
2	Mancomunidad de Municipios Martires de la Sierra de Agalta	MAMSA
3	Mancomunidad de los Municipios del Sur	NASMAR
4	Mancomunidad Trinacional Rio Lempira	MTRL
5	Mancomunidad de Municipios de la Mosquitia Hondureña	MAMUMH

Fuente: Elaboración propia en base en estadísticas del Departamento de Rendición de Cuentas

EMPRESAS MUNICIPALES OBJETO DE SUBSANACIÓN DEL INFORME DE RENDICIÓN DE CUENTAS EJERCICIO FISCAL 2024

No.	Empresas Municipales	Siglas
1	Empresa Administradora de Agua Copán Ruinas	AGUAS COPANECAS
2	Servicio Municipal de Agua y Saneamiento de Tocoa	SERMUNAST
3	Unidad Municipal Desconcentrada Servicio de Aguas de Comayagua	AGUAS DE COMAYAGUA
4	Empresa Municipal de Agua y Saneamiento de San Marcos de Colón	EMAS

Fuente: Elaboración propia en base en estadísticas del Departamento de Rendición de Cuentas

.0148



ANEXO 2

PRESUPUESTO MUNICIPAL DE INGRESOS Y EGRESOS

TRIBUNAL SUPERIOR DE CUENTAS
DEPARTAMENTO DE RENDICION DE CUENTAS MUNICIPALES
PRESUPUESTOS DE INGRESOS MUNICIPALES
EJERCICIO FISCAL 2024

(En Lempiras)

Código		Departamento / Municipio	Categoría Vigente	Presupuesto de Ingresos				
				Inicial	Definitivo	Ingresos Recaudados	Ingresos no Recaudados	% de Recaudación
		ATLÁNTIDA						
01	01	La Ceiba	A	598,825,845.00	637,021,637.85	480,670,337.87	156,351,299.98	75%
	02	El Porvenir	A	42,035,902.22	63,063,292.44	54,221,612.78	8,841,679.66	86%
	03	Esparta	B	36,561,767.58	63,027,030.97	62,842,556.15	184,474.82	100%
	04	Jutiapa	B	43,774,569.00	63,580,650.83	63,562,773.95	17,876.88	100%
	05	La Masica	B	46,138,300.74	73,975,167.66	65,364,831.07	8,610,336.59	88%
	06	San Francisco	B	31,003,302.28	51,604,158.51	51,592,890.48	11,268.03	100%
	07	Tela	A	330,000,000.00	415,742,414.73	311,337,331.70	104,405,083.03	75%
	08	Arizona	B	37,650,787.41	69,501,544.53	66,721,840.69	2,779,703.84	96%
Total				**1,165,990,474.23**	**1,437,515,897.52**	**1,156,314,174.69**	**281,201,722.83**	**80%**
		COLÓN						
02	01	Trujillo	A	103,060,529.00	157,225,371.34	131,180,593.14	26,044,778.20	83%
	02	Balfate	C	27,548,587.52	48,038,509.58	45,127,578.45	2,910,931.13	94%
	03	Iriona	C	29,664,490.35	42,770,952.45	41,865,181.08	905,771.37	98%
	04	Limón	C	26,973,094.60	45,201,861.24	42,504,478.59	2,697,382.65	94%
	05	Sabá	A	57,170,735.00	80,087,260.08	71,621,264.24	8,465,995.84	89%
	06	Santa Fe	C	28,600,000.00	53,102,561.26	29,306,136.49	23,796,424.77	55%
	07	Santa Rosa de Aguan	C	24,477,832.17	44,879,662.69	39,569,038.67	5,310,624.02	88%
	08	Sonaguera	B	64,812,051.85	83,195,726.56	66,242,953.37	16,952,773.19	80%
	09	Tocoa	A	165,525,462.70	191,493,203.94	119,722,235.53	71,770,968.41	63%
	10	Bonito Oriental	B	42,720,000.00	57,489,074.48	53,254,929.77	4,234,144.71	93%
Total				**570,552,783.19**	**803,484,183.62**	**640,394,389.33**	**163,089,794.29**	**80%**
		COMAYAGUA						
03	01	Comayagua	A	300,527,129.71	515,443,239.14	457,440,163.95	58,003,075.19	89%
	02	Ajuterique	C	20,535,464.00	38,911,988.34	39,733,636.40	- 821,648.06	102%
	03	El Rosario	C	26,359,469.30	40,418,944.11	39,587,365.22	831,578.89	98%
	04	Esquías	C	24,830,780.55	39,666,768.05	39,353,620.18	313,147.87	99%
	05	Humuya	C	17,000,086.16	48,846,545.27	28,664,112.01	20,182,433.26	59%
	06	La Libertad	C	33,172,447.44	54,893,604.97	51,973,861.83	2,919,743.14	95%
	07	Lamaní	C	22,338,061.23	46,874,361.94	45,857,958.61	1,016,403.33	98%
	08	La Trinidad	C	19,120,116.32	42,245,345.48	42,241,813.45	3,532.03	100%
	09	Lejamaní	C	19,364,718.60	35,413,530.31	35,056,934.07	356,596.24	99%
	10	Meambar	C	21,400,000.00	38,343,908.80	37,709,673.15	634,235.65	98%
	11	Minas de Oro	C	20,966,278.00	39,564,796.38	39,234,285.60	330,510.78	99%

TRIBUNAL SUPERIOR DE CUENTAS
DEPARTAMENTO DE RENDICION DE CUENTAS MUNICIPALES
PRESUPUESTOS DE INGRESOS MUNICIPALES
EJERCICIO FISCAL 2024

(En Lempiras)

Código		Departamento / Municipio	Categoría Vigente	Presupuesto de Ingresos				
				Inicial	Definitivo	Ingresos Recaudados	Ingresos no Recaudados	% de Recaudación
	12	Ojos de Agua	C	20,207,415.00	37,344,106.35	37,047,153.53	296,952.82	99%
	13	San Jerónimo	C	26,881,478.10	44,526,595.74	43,700,810.62	825,785.12	98%
	14	San José Comayagua	C	20,715,181.84	45,005,005.24	46,799,258.44	1,794,253.20	104%
	15	San Jose del Potrero	C	19,683,886.54	42,359,792.14	42,072,767.63	287,024.51	99%
	16	San Luis	C	22,562,827.76	42,306,853.02	41,763,529.23	543,323.79	99%
	17	San Sebastian	C	22,202,407.07	38,410,829.78	32,007,671.08	6,403,158.70	83%
	18	Siguatepeque	A	167,200,000.00	293,335,542.76	291,928,522.80	1,407,019.96	100%
	19	Villa de San Antonio	C	34,603,233.00	53,892,352.38	53,630,054.50	262,297.88	100%
	20	Las Lajas	B	25,000,000.00	40,431,381.07	40,102,013.45	329,367.62	99%
	21	Taulabé	B	38,571,173.97	55,612,846.02	51,926,619.86	3,686,226.16	93%
Total				**923,242,154.59**	**1,633,848,337.29**	**1,537,831,825.61**	**96,016,511.68**	**94%**
		COPÁN						
	01	Santa Rosa de Copán	A	227,862,885.10	306,881,972.67	263,943,557.53	42,938,415.14	86%
	02	Cabañas	C	23,148,918.70	40,505,460.92	40,111,847.69	393,613.23	99%
	03	Concepción	C	21,573,421.15	39,727,773.23	33,657,936.95	6,069,836.28	85%
	04	Copan Ruinas	A	44,511,320.94	79,801,507.74	77,228,327.45	2,573,180.29	97%
	05	Corquín	B	27,888,200.28	42,050,742.86	38,400,708.60	3,650,034.26	91%
	06	Cucuyagua	B	38,120,462.88	62,459,439.72	60,770,766.34	1,688,673.38	97%
	07	Dolores	C	19,464,410.10	42,576,614.68	42,471,024.64	105,590.04	100%
	08	Dulce Nombre	C	19,877,967.83	37,519,131.26	36,126,081.90	1,393,049.36	96%
	09	El Paraíso	B	30,093,349.39	53,307,349.43	51,768,203.36	1,539,146.07	97%
04	10	Florida	C	29,932,800.36	49,361,815.96	48,324,432.61	1,037,383.35	98%
	11	La Jigua	C	22,185,692.14	40,610,344.63	39,465,771.32	1,144,573.31	97%
	12	La Unión	A	78,681,517.18	156,982,040.21	164,099,832.50	7,117,792.29	105%
	13	Nueva Arcadia	A	97,194,854.42	129,210,496.06	111,398,571.93	17,811,924.13	86%
	14	San Agustín	C	21,036,250.09	38,680,977.44	38,681,756.44	779.00	100%
	15	San Antonio	C	21,405,647.31	46,456,618.37	45,046,645.20	1,409,973.17	97%
	16	San Jerónimo	C	19,417,758.67	36,056,208.89	35,729,636.73	326,572.16	99%
	17	San José	C	18,902,061.30	30,941,240.99	30,317,029.59	624,211.40	98%
	18	San Juan de Opoa	C	20,600,810.49	38,752,838.22	38,299,030.75	453,807.47	99%
	19	San Nicolás	C	28,338,000.00	45,153,789.21	42,548,929.20	2,604,860.01	94%
	20	San Pedro	C	21,860,912.28	50,643,361.82	43,628,186.26	7,015,175.56	86%

TRIBUNAL SUPERIOR DE CUENTAS
DEPARTAMENTO DE RENDICION DE CUENTAS MUNICIPALES
PRESUPUESTOS DE INGRESOS MUNICIPALES
EJERCICIO FISCAL 2024

(En Lempiras)

Código		Departamento / Municipio	Categoría Vigente	Presupuesto de Ingresos				
				Inicial	Definitivo	Ingresos Recaudados	Ingresos no Recaudados	% de Recaudación
	21	Santa Rita	C	32,095,317.05	56,387,478.61	55,176,091.65	1,211,386.96	98%
	22	Trinidad	C	19,779,247.47	38,795,257.03	38,888,384.43	- 93,127.40	100%
	23	Veracruz	C	19,741,013.61	35,888,585.32	35,762,351.60	126,233.72	100%
Total				**903,712,818.74**	**1,498,751,045.27**	**1,411,845,104.67**	**86,905,940.60**	**94%**
05		**CORTÉS**						
	01	San Pedro Sula	A	5,131,719,122.16	5,824,586,309.88	4,281,372,539.55	1,543,213,770.33	74%
	02	Choloma	A	713,176,303.56	923,521,905.59	669,433,032.78	254,088,872.81	72%
	03	Omoa	A	83,520,165.17	118,953,950.92	99,471,029.99	19,482,920.93	84%
	04	Pimienta	A	47,015,130.66	61,306,773.92	57,837,634.05	3,469,139.87	94%
	05	Potrerillos	A	62,000,000.00	82,306,646.58	65,986,957.01	16,319,689.57	80%
	06	Puerto Cortés	A	1,349,260,268.19	1,708,144,781.43	1,673,250,574.24	34,894,207.19	98%
	07	San Antonio Cortés	C	31,975,416.81	49,751,484.32	46,463,963.15	3,287,521.17	93%
	08	San Francisco de Yojoa	B	42,358,629.09	69,707,779.27	66,753,747.95	2,954,031.32	96%
	09	San Manuel	A	72,719,900.23	106,671,444.06	83,611,620.68	23,059,823.38	78%
	10	Santa Cruz de Yojoa	A	178,273,297.07	232,937,129.22	181,443,241.35	51,493,887.87	78%
	11	Villanueva	A	575,891,952.57	693,182,331.67	420,599,432.92	272,582,898.75	61%
	12	La Lima	A	288,924,315.52	322,993,294.20	167,003,095.03	155,990,199.17	52%
Total				**8,576,834,501.03**	**10,194,063,831.06**	**7,813,226,868.70**	**2,380,836,962.36**	**77%**
06		**CHOLUTECA**						
	01	Choluteca	A	342,000,000.00	493,298,922.85	369,528,114.41	123,770,808.44	75%
	02	Apacilagua	D	20,898,577.10	30,890,836.34	25,306,652.35	5,584,183.99	82%
	03	Concepción de María	D	24,475,954.58	40,276,018.11	38,594,876.13	1,681,141.98	96%
	04	Duyure	C	18,252,439.59	36,418,517.17	36,036,649.92	381,867.25	99%
	05	El Corpus	C	29,279,999.26	42,762,472.32	39,279,307.25	3,483,165.07	92%
	06	El Triunfo	C	49,681,135.82	67,416,556.12	30,776,026.04	36,640,530.08	46%
	07	Marcovia	A	83,428,348.48	107,694,521.30	83,297,477.84	24,397,043.46	77%
	08	Morolica	D	20,240,000.00	32,104,940.42	31,540,890.40	564,050.02	98%
	09	Namasigüe	C	40,284,693.66	61,769,212.24	50,528,249.43	11,240,962.81	82%
	10	Orocuina	C	24,400,000.00	42,226,259.72	41,286,001.95	940,257.77	98%
	11	Pespire*	C	-	-	-	-	0%
	12	San Antonio de Flores	C	20,505,184.00	35,108,223.06	34,052,496.11	1,055,726.95	97%

TRIBUNAL SUPERIOR DE CUENTAS
DEPARTAMENTO DE RENDICION DE CUENTAS MUNICIPALES
PRESUPUESTOS DE INGRESOS MUNICIPALES
EJERCICIO FISCAL 2024

(En Lempiras)

Código		Departamento / Municipio	Categoría Vigente	Presupuesto de Ingresos				
				Inicial	Definitivo	Ingresos Recaudados	Ingresos no Recaudados	% de Recaudación
	13	San Isidro	C	19,350,984.85	34,360,953.31	33,994,605.20	366,348.11	99%
	14	San José	D	19,750,000.00	32,554,415.39	32,199,155.77	355,259.62	99%
	15	San Marcos de Colón	B	40,746,439.06	68,138,776.34	61,082,305.94	7,056,470.40	90%
	16	Santa Ana de Yusguare	C	27,961,250.19	43,337,881.86	40,174,807.65	3,163,074.21	93%
Total				**781,255,006.59**	**1,168,358,506.55**	**947,677,616.39**	**220,680,890.16**	**81%**
07		**EL PARAÍSO**						
	01	Yuscarán	B	24,727,493.82	38,442,636.55	26,382,744.55	12,059,892.00	69%
	02	Alauca	D	20,103,885.11	36,846,887.93	36,175,004.76	671,883.17	98%
	03	Danlí	B	226,314,933.42	357,858,886.79	279,198,868.29	78,660,018.50	78%
	04	El Paraíso	B	120,800,000.00	135,810,881.83	83,030,104.08	52,780,777.75	61%
	05	Güinope	C	19,829,314.95	32,814,987.83	30,383,456.25	2,431,531.58	93%
	06	Jacaleapa	B	20,470,445.31	34,866,000.86	33,069,795.93	1,796,204.93	95%
	07	Liure	D	21,717,995.31	33,849,100.93	32,879,583.71	969,517.22	97%
	08	Morocelí	C	24,055,638.22	36,578,509.28	35,160,734.86	1,417,774.42	96%
	09	Oropolí	C	18,735,464.94	32,876,052.43	32,241,994.17	634,058.26	98%
	10	Potrerillos	C	20,000,000.00	34,668,190.07	32,449,100.79	2,219,089.28	94%
	11	San Antonio de Flores	D	18,305,076.44	18,310,477.33	5,400.89	18,305,076.44	0%
	12	San Lucas	D	19,491,716.58	31,502,571.96	31,124,709.95	377,862.01	99%
	13	San Matías	C	17,936,000.00	38,922,665.66	33,205,792.60	5,716,873.06	85%
	14	Soledad	D	21,676,749.09	42,394,696.23	42,422,078.34	- 27,382.11	100%
	15	Teupasenti	C	40,339,505.57	57,627,049.52	56,723,229.99	903,819.53	98%
	16	Texiguat	D	21,745,970.46	38,814,335.21	38,497,700.66	316,634.55	99%
	17	Vado Ancho	D	19,555,125.80	31,694,802.61	31,479,713.81	215,088.80	99%
	18	Yauyupe	C	18,554,164.33	38,876,329.39	39,172,972.39	- 296,643.00	101%
	19	Trojes	B	45,519,134.97	73,452,578.79	69,259,005.52	4,193,573.27	94%
Total				**739,878,614.32**	**1,146,207,641.20**	**962,861,991.54**	**183,345,649.66**	**84%**
08		**FRANCISCO MORAZÁN**						
	01	Distrito Central	A	10,724,982,999.32	11,420,134,742.35	5,243,319,488.23	6,176,815,254.12	46%
	02	Alubarén	C	19,279,774.59	33,455,422.11	33,403,738.54	51,683.57	100%
	03	Cedros	C	27,164,913.63	47,571,280.49	39,909,700.24	7,661,580.25	84%
	04	Curarén	D	23,885,089.00	37,515,328.85	36,204,382.22	1,310,946.63	97%
	05	El Porvenir	C	26,172,397.12	46,124,271.78	49,007,850.88	- 2,883,579.10	106%

.0153

TRIBUNAL SUPERIOR DE CUENTAS
DEPARTAMENTO DE RENDICION DE CUENTAS MUNICIPALES
PRESUPUESTOS DE INGRESOS MUNICIPALES
EJERCICIO FISCAL 2024

(En Lempiras)

Código		Departamento / Municipio	Categoría Vigente	Presupuesto de Ingresos				
				Inicial	Definitivo	Ingresos Recaudados	Ingresos no Recaudados	% de Recaudación
	06	Guaimaca	A	36,726,836.20	66,325,787.25	63,099,291.14	3,226,496.11	95%
	07	La Libertad	C	17,359,716.61	30,228,523.37	29,765,155.14	463,368.23	98%
	08	La Venta	C	20,719,465.21	33,239,959.08	31,806,107.51	1,433,851.57	96%
	09	Lepaterique	C	27,522,344.13	42,302,512.51	39,701,427.96	2,601,084.55	94%
	10	Maraita	C	19,359,575.13	32,716,757.52	28,778,468.16	3,938,289.36	88%
	11	Marale	C	21,697,536.14	45,270,309.65	44,079,893.48	1,190,416.17	97%
	12	Nueva Armenia	C	17,988,516.81	29,141,099.45	28,354,182.58	786,916.87	97%
	13	Ojojona	C	30,101,783.51	44,854,879.89	41,569,546.25	3,285,333.64	93%
	14	Orica	C	22,602,974.31	45,093,104.82	45,371,423.84	- 278,319.02	101%
	15	Reitoca	D	21,430,488.35	35,462,720.89	34,636,326.22	826,394.67	98%
	16	Sabanagrande	C	29,101,910.70	61,217,024.01	59,774,314.69	1,442,709.32	98%
	17	San Antonio de Oriente	B	28,431,894.00	48,465,519.02	46,853,276.80	1,612,242.22	97%
	18	San Buenaventura	B	27,941,723.74	43,575,030.60	42,340,536.21	1,234,494.39	97%
	19	San Ignacio	C	21,883,988.35	38,112,187.40	36,989,292.41	1,122,894.99	97%
	20	Cantarranas	B	28,500,000.00	65,813,448.33	66,015,313.17	- 201,864.84	100%
	21	San Miguelito	D	18,291,411.04	35,129,093.82	36,474,038.35	- 1,344,944.53	104%
	22	Santa Ana	A	50,807,372.71	72,754,929.50	70,823,885.68	1,931,043.82	97%
	23	Santa Lucia	B	47,500,000.00	94,403,844.01	86,463,276.44	7,940,567.57	92%
	24	Talanga	B	42,899,242.59	80,022,547.36	67,111,231.15	12,911,316.21	84%
	25	Tatumbla	B	28,300,000.00	42,334,495.86	42,891,559.27	- 557,063.41	101%
	26	Valle de Ángeles	A	53,101,878.92	74,483,442.63	70,884,023.36	3,599,419.27	95%
	27	Villa de San Francisco	C	32,651,054.17	50,718,419.40	42,078,246.27	8,640,173.13	83%
	28	Vallecillo	C	22,178,023.00	62,785,217.82	61,244,303.26	1,540,914.56	98%
Total				**11,488,582,909.28**	**12,759,251,899.77**	**6,518,950,279.45**	**6,240,301,620.32**	**51%**
09		**GRACIAS A DIOS**						
	01	Puerto Lempira	C	35,022,999.60	53,130,268.58	48,059,595.24	5,070,673.34	90%
	02	Brus Laguna	C	25,723,243.69	46,595,075.55	38,004,255.86	8,590,819.69	82%
	03	Ahuas	C	22,482,186.23	36,674,445.58	36,065,914.82	608,530.76	98%
	04	Juan Francisco Bulnes	C	23,981,589.81	42,398,460.10	35,239,295.78	7,159,164.32	83%
	05	Villeda Morales	D	21,036,000.00	46,232,443.45	45,925,719.78	306,723.67	99%
	06	Wampusirpi	D	22,540,000.00	47,691,236.71	47,537,977.51	153,259.20	100%
Total				**150,786,019.33**	**272,721,929.97**	**250,832,758.99**	**21,889,170.98**	**92%**
10		**INTIBUCÁ**						
	01	La Esperanza	A	49,691,308.28	72,502,623.10	68,103,261.06	4,399,362.04	94%

TRIBUNAL SUPERIOR DE CUENTAS
DEPARTAMENTO DE RENDICION DE CUENTAS MUNICIPALES
PRESUPUESTOS DE INGRESOS MUNICIPALES
EJERCICIO FISCAL 2024

(En Lempiras)

Código		Departamento / Municipio	Categoría Vigente	Presupuesto de Ingresos				
				Inicial	Definitivo	Ingresos Recaudados	Ingresos no Recaudados	% de Recaudación
	02	Camasca	C	18,948,061.81	32,996,801.17	32,202,043.46	794,757.71	98%
	03	Colomoncagua	C	22,547,434.63	40,922,090.51	40,438,286.50	483,804.01	99%
	04	Concepción	C	20,254,438.80	32,238,221.84	31,971,260.54	266,961.30	99%
	05	Dolores	D	19,552,048.46	35,774,252.02	34,913,152.83	861,099.19	98%
	06	Intibucá	B	54,549,543.88	101,122,842.30	91,796,654.39	9,326,187.91	91%
	07	Jesus de Otoro	B	39,741,378.00	60,675,545.31	60,476,538.39	199,006.92	100%
	08	Magdalena	C	19,036,250.00	33,389,959.73	32,785,534.71	604,425.02	98%
	09	Masaguara	D	22,969,286.90	38,288,697.42	31,228,586.55	7,060,110.87	82%
	10	San Antonio	C	19,871,539.52	42,928,789.81	29,987,854.99	12,940,934.82	70%
	11	San Isidro	C	18,400,000.00	32,924,029.42	26,897,175.82	6,026,853.60	82%
	12	San Juan	C	26,776,208.00	43,118,873.95	42,608,402.02	510,471.93	99%
	13	San Marcos de la Sierra	D	21,530,902.91	42,981,083.81	43,149,121.59	- 168,037.78	100%
	14	San Miguelito	D	20,094,435.86	36,073,172.73	35,857,803.90	215,368.83	99%
	15	Santa Lucia	C	19,732,407.50	35,864,218.17	35,561,724.81	302,493.36	99%
	16	Yamaranguila	C	24,021,793.53	50,153,930.81	50,116,863.68	37,067.13	100%
	17	San Francisco de Opalaca	D	20,756,516.34	36,460,372.40	39,555,317.62	- 3,094,945.22	108%
Total				**438,473,554.42**	**768,415,504.50**	**727,649,582.86**	**40,765,921.64**	**95%**
11		**ISLAS DE LA BAHÍA**						
	01	Roatán	A	400,000,000.00	523,864,948.33	484,131,864.78	39,733,083.55	92%
	02	Guanaja	B	34,887,225.02	54,976,975.99	50,937,139.11	4,039,836.88	93%
	03	José Santos Guardiola	A	102,309,432.32	128,344,546.99	96,910,647.86	31,433,899.13	76%
	04	Utila	A	44,723,256.47	81,870,177.56	82,922,713.74	- 1,052,536.18	101%
Total				**581,919,913.81**	**789,056,648.87**	**714,902,365.49**	**74,154,283.38**	**91%**
12		**LA PAZ**						
	01	La Paz	B	64,740,104.75	104,682,018.20	91,083,811.11	13,598,207.09	87%
	02	Aguanqueterique	C	20,282,998.62	42,221,584.91	34,723,506.41	7,498,078.50	82%
	03	Cabañas	C	18,550,000.00	40,068,191.95	34,525,363.83	5,542,828.12	86%
	04	Cane	B	21,145,978.30	34,139,139.72	32,798,460.33	1,340,679.39	96%
	05	Chinacla	C	21,192,130.29	38,890,719.50	38,903,972.93	- 13,253.43	100%
	06	Guajiquiro	D	21,047,388.71	36,998,475.80	38,764,897.06	- 1,766,421.26	105%
	07	Lauterique	C	19,007,894.62	50,022,973.84	49,673,137.60	349,836.24	99%
	08	Marcala	B	49,354,052.36	68,309,206.30	59,574,190.69	8,735,015.61	87%
	09	Mercedes de Oriente	D	18,824,412.29	38,132,779.79	32,227,842.97	5,904,936.82	85%
	10	Opatoro	C	21,191,107.70	43,895,764.53	37,202,533.47	6,693,231.06	85%

TRIBUNAL SUPERIOR DE CUENTAS
DEPARTAMENTO DE RENDICION DE CUENTAS MUNICIPALES
PRESUPUESTOS DE INGRESOS MUNICIPALES
EJERCICIO FISCAL 2024

(En Lempiras)

Código		Departamento / Municipio	Categoría Vigente	Presupuesto de Ingresos				
				Inicial	Definitivo	Ingresos Recaudados	Ingresos no Recaudados	% de Recaudación
	11	San Antonio del Norte	C	19,185,616.10	46,553,268.66	46,458,331.29	94,937.37	100%
	12	San José	C	21,376,050.02	55,024,911.35	48,556,790.50	6,468,120.85	88%
	13	San Juan	D	18,621,487.36	32,524,576.85	32,232,542.40	292,034.45	99%
	14	San Pedro de Tutule	C	21,657,038.20	45,751,837.61	45,899,905.54	- 148,067.93	100%
	15	Santa Ana	D	21,692,182.81	52,227,079.79	46,685,796.16	5,541,283.63	89%
	16	Santa Elena	D	20,934,920.24	34,558,864.82	34,210,984.73	347,880.09	99%
	17	Santa María	C	22,791,860.83	65,728,475.09	66,049,379.84	- 320,904.75	100%
	18	Santiago de Puringla	C	23,636,960.90	39,320,370.18	39,556,104.25	- 235,734.07	101%
	19	Yarula	D	20,743,909.79	38,937,844.47	39,213,103.70	- 275,259.23	101%
Total				**465,976,093.89**	**907,988,083.36**	**848,340,654.81**	**59,647,428.55**	**93%**
13		**LEMPIRA**						
	01	Gracias	B	68,511,547.73	94,898,325.55	79,039,034.43	15,859,291.12	83%
	02	Belén	C	21,257,056.14	35,988,268.32	35,963,691.04	24,577.28	100%
	03	Candelaria	C	22,688,420.14	41,122,559.79	41,038,611.30	83,948.49	100%
	04	Cololaca	C	18,945,782.97	36,270,400.63	36,297,128.54	- 26,727.91	100%
	05	Erandique	C	24,032,747.85	61,001,952.48	60,012,628.95	989,323.53	98%
	06	Gualcinse	D	23,613,560.89	61,891,168.80	61,804,628.40	86,540.40	100%
	07	Guarita	C	20,604,302.24	37,636,888.95	37,549,553.85	87,335.10	100%
	08	La Campa	C	22,555,387.74	39,942,827.10	39,786,667.46	156,159.64	100%
	09	La Iguala	C	27,638,001.57	47,504,421.55	46,869,910.91	634,510.64	99%
	10	Las Flores	C	22,599,599.42	44,842,475.57	44,982,044.48	- 139,568.91	100%
	11	La Unión	C	24,280,096.78	71,341,688.69	70,979,375.23	362,313.46	99%
	12	La Virtud	C	18,901,133.00	28,096,716.20	27,928,664.74	168,051.46	99%
	13	Lepaera	C	40,726,822.34	64,021,654.87	61,794,498.05	2,227,156.82	97%
	14	Mapulaca	C	18,778,109.87	33,796,084.86	34,489,001.79	- 692,916.93	102%
	15	Piraera	D	22,280,062.87	53,305,406.52	53,260,246.25	45,160.27	100%
	16	San Andrés	D	22,113,600.12	45,014,971.52	38,477,778.21	6,537,193.31	85%
	17	San Francisco	D	22,039,466.03	53,689,047.55	46,271,033.19	7,418,014.36	86%
	18	San Juan Guarita	C	17,062,156.87	32,531,458.98	32,797,781.51	- 266,322.53	101%
	19	San Manuel de Colohete	D	21,803,952.05	38,467,672.52	38,277,925.02	189,747.50	100%
	20	San Rafael	C	22,622,821.15	40,070,753.00	39,591,485.87	479,267.13	99%
	21	San Sebastian	D	21,589,922.37	39,703,166.24	39,412,924.03	290,242.21	99%
	22	Santa Cruz	D	20,857,658.39	33,894,756.42	33,701,416.43	193,339.99	99%
	23	Talgua	C	20,948,808.93	40,212,254.46	39,961,683.93	250,570.53	99%
	24	Tambla	C	17,092,901.11	29,841,923.65	29,899,789.90	- 57,866.25	100%
	25	Tomala	C	18,950,890.21	33,055,985.40	33,226,032.67	- 170,047.27	101%
	26	Valladolid	C	21,106,537.38	38,308,917.95	37,997,460.56	311,457.39	99%
	27	Virginia	C	20,402,237.00	35,138,812.69	34,816,616.08	322,196.61	99%

TRIBUNAL SUPERIOR DE CUENTAS
DEPARTAMENTO DE RENDICION DE CUENTAS MUNICIPALES
PRESUPUESTOS DE INGRESOS MUNICIPALES
EJERCICIO FISCAL 2024

(En Lempiras)

Código		Departamento / Municipio	Categoria Vigente	Presupuesto de Ingresos				
				Inicial	Definitivo	Ingresos Recaudados	Ingresos no Recaudados	% de Recaudación
	28	San Marcos de Caiquín	D	19,838,865.80	36,602,104.16	36,558,353.58	43,750.58	100%
Total				**663,842,448.96**	**1,248,192,664.42**	**1,212,785,966.40**	**35,406,698.02**	**97%**
OCOTEPEQUE								
14	01	Nueva Ocotepeque	A	49,311,425.40	69,679,855.26	71,273,733.58	1,593,878.32	102%
	02	Belén Gualcho	C	22,134,323.24	57,686,846.66	62,454,986.45	4,768,139.79	108%
	03	Concepción	C	18,334,180.08	33,063,631.25	32,877,410.11	186,221.14	99%
	04	Dolores Merendón	D	18,684,457.93	39,979,939.03	34,011,282.05	5,968,656.98	85%
	05	Fraternidad	D	20,302,399.97	31,964,414.03	31,548,463.20	415,950.83	99%
	06	La Encarnación	C	19,297,247.00	36,095,441.69	35,161,436.66	934,005.03	97%
	07	La Labor	C	21,711,174.27	41,303,072.21	34,894,612.00	6,408,460.21	84%
	08	Lucerna	C	20,412,162.12	36,452,017.22	35,637,527.44	814,489.78	98%
	09	Mercedes	C	20,021,351.83	41,034,145.48	40,651,738.94	382,406.54	99%
	10	San Fernando	C	20,147,110.00	38,258,016.38	37,356,191.07	901,825.31	98%
	11	San Francisco del Valle	C	25,000,000.00	41,580,732.54	41,541,288.11	39,444.43	100%
	12	San Jorge	D	19,372,762.08	36,596,698.00	36,131,920.97	464,777.03	99%
	13	San Marcos	A	55,500,000.00	81,797,978.78	73,242,697.91	8,555,280.87	90%
	14	Santa Fe	C	19,352,130.80	36,204,651.12	35,691,569.11	513,082.01	99%
	15	Sensenti	C	23,550,226.40	40,664,004.88	40,150,496.51	513,508.37	99%
	16	Sinuapa	C	23,669,470.32	40,062,558.07	38,302,660.38	1,759,897.69	96%
Total				**396,800,421.44**	**702,424,002.60**	**680,928,014.49**	**21,495,988.11**	**97%**
OLANCHO								
15	01	Juticalpa	A	144,864,885.71	201,357,923.58	157,859,263.71	43,498,659.87	78%
	02	Campamento	B	42,996,879.70	64,317,126.04	55,280,927.13	9,036,198.91	86%
	03	Catacamas	B	170,221,539.37	317,524,931.96	274,608,865.46	42,916,066.50	86%
	04	Concordia	C	20,639,318.85	32,146,593.24	31,222,133.17	924,460.07	97%
	05	Dulce Nombre de Culmi	C	32,559,564.83	62,251,313.36	59,623,072.04	2,628,241.32	96%
	06	El Rosario	C	19,901,090.63	33,573,761.48	31,693,863.70	1,879,897.78	94%
	07	Esquipulas del Norte	D	22,100,000.00	36,474,233.62	35,463,509.85	1,010,723.77	97%
	08	Gualaco	C	26,850,000.00	42,276,989.50	25,248,683.16	17,028,306.34	60%
	09	Guarizama	C	19,295,314.53	31,513,784.84	30,682,536.70	831,248.14	97%
	10	Guata	D	21,850,000.00	39,441,835.33	38,752,951.16	688,884.17	98%
	11	Guayape	C	21,752,457.04	31,853,118.86	30,937,683.90	915,434.96	97%
	12	Jano	C	20,300,000.00	41,221,056.36	41,012,687.20	208,369.16	99%
	13	La Unión	C	49,000,000.00	60,410,890.13	32,637,051.96	27,773,838.17	54%
	14	Mangulile	D	21,789,016.82	35,073,459.75	30,771,935.34	4,301,524.41	88%

.0157

TRIBUNAL SUPERIOR DE CUENTAS
DEPARTAMENTO DE RENDICION DE CUENTAS MUNICIPALES
PRESUPUESTOS DE INGRESOS MUNICIPALES
EJERCICIO FISCAL 2024

(En Lempiras)

Código		Departamento / Municipio	Categoría Vigente	Presupuesto de Ingresos				
				Inicial	Definitivo	Ingresos Recaudados	Ingresos no Recaudados	% de Recaudación
	15	Manto	C	20,031,992.98	33,347,361.33	32,355,913.39	991,447.94	97%
	16	Salamá	C	19,337,261.30	31,887,912.44	30,612,684.34	1,275,228.10	96%
	17	San Esteban	C	34,632,609.00	62,209,879.24	52,016,275.15	10,193,604.09	84%
	18	San Francisco de Becerra	C	23,455,138.33	46,052,715.42	44,100,407.30	1,952,308.12	96%
	19	San Francisco de la Paz	C	25,000,000.00	46,132,499.54	43,926,487.81	2,206,011.73	95%
	20	Santa Maria del Real	C	30,000,000.00	59,750,829.58	54,326,639.19	5,424,190.39	91%
	21	Silca	C	18,406,747.91	37,383,943.70	36,469,660.93	914,282.77	98%
	22	Yocón	D	21,600,000.00	38,611,654.31	32,934,892.90	5,676,761.41	85%
	23	Patuca	C	37,205,779.43	52,105,632.16	47,534,699.98	4,570,932.18	91%
Total				**863,789,596.43**	**1,436,919,445.77**	**1,250,072,825.47**	**186,846,620.30**	**87%**
		SANTA BÁRBARA						
	01	Santa Bárbara	A	71,709,741.73	103,894,634.18	105,168,820.70	- 1,274,186.52	101%
	02	Arada	C	21,407,444.53	57,344,834.58	33,733,817.28	23,611,017.30	59%
	03	Atima	C	23,493,673.15	37,717,394.17	39,483,324.90	- 1,765,930.73	105%
	04	Azacualpa	B	37,314,750.67	59,565,739.13	53,251,423.94	6,314,315.19	89%
	05	Ceguaca	C	19,970,220.17	35,501,833.56	33,609,189.94	1,892,643.62	95%
	06	San José de Colinas	C	35,000,000.00	79,082,829.43	71,782,658.50	7,300,170.93	91%
	07	Concepción del Norte	C	20,616,611.53	33,923,853.00	33,240,382.91	683,470.09	98%
	08	Concepción del Sur	C	19,563,561.27	36,063,858.15	35,499,163.85	564,694.30	98%
	09	Chinda	C	19,111,819.38	29,508,969.69	30,297,069.12	- 788,099.43	103%
	10	El Níspero	C	19,663,352.77	37,983,083.28	38,579,565.89	- 596,482.61	102%
16	11	Gualala	C	17,529,818.13	39,002,645.29	38,778,667.68	223,977.61	99%
	12	Ilama	C	19,625,149.04	31,791,454.95	31,164,862.37	626,592.58	98%
	13	Macuelizo	C	48,258,249.38	105,443,148.38	92,271,822.73	13,171,325.65	88%
	14	Naranjito	C	21,526,426.20	45,627,183.28	44,699,345.45	927,837.83	98%
	15	Nuevo Celilac	C	21,205,965.54	34,306,377.24	35,568,588.65	- 1,262,211.41	104%
	16	Petoa	C	24,433,521.69	38,765,118.33	39,372,006.85	- 606,888.52	102%
	17	Protección	C	29,500,000.00	58,525,058.81	54,438,014.36	4,087,044.45	93%
	18	Quimistan	A	73,801,711.56	119,381,100.67	122,641,953.60	- 3,260,852.93	103%
	19	San Francisco de Ojuera	C	21,113,919.60	33,602,971.67	31,886,765.41	1,716,206.26	95%
	20	San Luis	C	32,503,933.72	54,658,120.30	50,354,537.31	4,303,582.99	92%
	21	San Marcos	B	32,056,320.21	51,330,444.87	47,295,855.47	4,034,589.40	92%
	22	San Nicolás	C	24,142,018.50	40,808,860.71	41,489,303.68	- 680,442.97	102%
	23	San Pedro de Zacapa	C	20,060,900.97	33,172,433.32	28,723,493.43	4,448,939.89	87%

TRIBUNAL SUPERIOR DE CUENTAS
DEPARTAMENTO DE RENDICION DE CUENTAS MUNICIPALES
PRESUPUESTOS DE INGRESOS MUNICIPALES
EJERCICIO FISCAL 2024

(En Lempiras)

Código		Departamento / Municipio	Categoría Vigente	Presupuesto de Ingresos				
				Inicial	Definitivo	Ingresos Recaudados	Ingresos no Recaudados	% de Recaudación
	24	Santa Rita	C	18,723,480.16	34,257,826.68	30,135,576.02	4,122,250.66	88%
	25	San Vicente Centenario	C	18,314,761.17	42,534,953.26	43,061,297.21	- 526,343.95	101%
	26	Trinidad	C	31,250,000.00	53,393,986.17	50,338,746.43	3,055,239.74	94%
	27	Las Vegas	A	77,500,000.00	103,899,727.33	81,605,791.52	22,293,935.81	79%
	28	Nueva Frontera	C	26,278,000.00	43,961,767.77	41,590,609.83	2,371,157.94	95%
Total				**845,675,351.07**	**1,475,050,208.20**	**1,380,062,655.03**	**94,987,553.17**	**94%**
17		**VALLE**						
	01	Nacaome	A	75,995,122.32	88,832,875.62	78,264,164.42	10,568,711.20	88%
	02	Alianza	C	19,682,718.98	51,473,687.16	38,914,380.09	12,559,307.07	76%
	03	Amapala	B	65,779,074.00	104,597,353.14	100,675,673.78	3,921,679.36	96%
	04	Aramecina	C	21,138,791.40	40,966,747.85	40,568,882.81	397,865.04	99%
	05	Caridad	C	19,682,285.23	33,572,377.92	33,132,849.58	439,528.34	99%
	06	Goascorán	C	31,928,353.50	45,450,896.80	34,547,241.95	10,903,654.85	76%
	07	Langue	C	28,037,971.81	50,308,993.49	37,016,238.70	13,292,754.79	74%
	08	San Francisco de Coray	C	21,146,000.00	35,933,446.63	15,566,964.97	20,366,481.66	43%
	09	San Lorenzo	A	261,900,000.00	339,607,479.47	253,341,049.16	86,266,430.31	75%
Total				**545,290,317.24**	**790,743,858.08**	**632,027,445.46**	**158,716,412.62**	**80%**
18		**YORO**						
	01	Yoro	A	101,233,265.47	134,768,029.54	105,391,841.20	29,376,188.34	78%
	02	Arenal	C	21,607,290.32	40,518,089.14	34,782,242.06	5,735,847.08	86%
	03	El Negrito	B	58,064,854.15	92,422,146.14	92,454,514.63	- 32,368.49	100%
	04	El Progreso	A	1,018,000,000.00	1,120,282,648.41	402,128,429.76	718,154,218.65	36%
	05	Jocón	C	21,929,976.75	37,938,476.52	36,185,045.41	1,753,431.11	95%
	06	Morazan	B	46,095,005.17	102,409,920.74	102,903,888.90	- 493,968.16	100%
	07	Olanchito	A	148,689,213.01	197,493,515.75	162,889,398.50	34,604,117.25	82%
	08	Santa Rita	B	46,003,867.86	67,933,229.10	59,324,467.78	8,608,761.32	87%
	09	Sulaco	C	27,377,713.59	44,375,942.69	38,087,499.86	6,288,442.83	86%
	10	Victoria	C	31,380,000.00	48,079,274.83	46,323,427.28	1,755,847.55	96%
	11	Yorito	C	26,922,010.74	43,430,705.07	42,449,235.64	981,469.43	98%
Total				**1,547,303,197.06**	**1,929,651,977.93**	**1,122,919,991.02**	**806,731,986.91**	**58%**
TOTAL PRESUPUESTO DE INGRESOS MUNICIPALES				**31,649,906,175.62**	**40,962,645,665.98**	**29,809,624,510.40**	**11,153,021,155.58**	**73%**

Fuente: Elaboración Propia con Datos del Sistema de Administración Municipal Integrado (SAMI).

* A la fecha de elaboración de este Anexo, no se ha aprobado en el SAMI la RCM del IV Trimestre del año 2024.

Nota: Los valores resaltados en color rojo, corresponden a las Municipalidades cuya Recaudación excedió el Presupuesto Definitivo.

Nota²: Se identificó una diferencia de L30,000.00 entre el Presupuesto Aprobado y Presupuesto Definitivo de Ingresos y el Presupuesto Aprobado y el Presupuesto Definitivo de Egresos de la Municipalidad de Wampusirpi, Gracias a Dios.

TRIBUNAL SUPERIOR DE CUENTAS
DEPARTAMENTO DE RENDICION DE CUENTAS MUNICIPALES
PRESUPUESTOS DE EGRESOS MUNICIPALES
EJERCICIO FISCAL 2024

(En Lempiras)

Código		Departamento/ Municipio	Categoría Vigente	Presupuesto de Egresos				
				Inicial	Definitivo	Obligaciones Pagadas	Obligaciones Pendientes de Pago	% de Obligaciones Pagadas
ATLÁNTIDA								
01	01	La Ceiba	A	598,825,845.00	637,021,637.85	459,213,264.32	177,808,373.53	72%
	02	El Porvenir	A	42,035,902.22	63,063,292.44	47,964,869.34	15,098,423.10	76%
	03	Esparta	B	36,561,767.58	63,027,030.97	53,870,209.75	9,156,821.22	85%
	04	Jutiapa	B	43,774,569.00	63,580,650.83	54,670,446.76	8,910,204.07	86%
	05	La Masica	B	46,138,300.74	73,975,167.66	56,927,076.20	17,048,091.46	77%
	06	San Francisco	B	31,003,302.28	51,604,158.51	46,024,455.93	5,579,702.58	89%
	07	Tela	A	330,000,000.00	415,742,414.73	273,679,578.28	142,062,836.45	66%
	08	Arizona	B	37,650,787.41	69,501,544.53	50,754,551.82	18,746,992.71	73%
Total				**1,165,990,474.23**	**1,437,515,897.52**	**1,043,104,452.40**	**394,411,445.12**	**73%**
COLÓN								
02	01	Trujillo	A	103,060,529.00	157,225,371.34	95,108,538.76	62,116,832.58	60%
	02	Balfate	C	27,548,587.52	48,038,509.58	32,214,718.74	15,823,790.84	67%
	03	Iriona	C	29,664,490.35	42,770,952.45	38,321,567.22	4,449,385.23	90%
	04	Limón	C	26,973,094.60	45,201,861.24	36,470,355.19	8,731,506.05	81%
	05	Sabá	A	57,170,735.00	80,087,260.08	68,067,646.21	12,019,613.87	85%
	06	Santa Fe	C	28,600,000.00	53,102,561.26	23,377,559.77	29,725,001.49	44%
	07	Santa Rosa de Aguan	C	24,477,832.17	44,879,662.69	34,588,651.71	10,291,010.98	77%
	08	Sonaguera	B	64,812,051.85	83,195,726.56	63,921,830.13	19,273,896.43	77%
	09	Tocoa	A	165,525,462.70	191,493,203.94	108,698,211.55	82,794,992.39	57%
	10	Bonito Oriental	B	42,720,000.00	57,489,074.48	48,597,560.27	8,891,514.21	85%
Total				**570,552,783.19**	**803,484,183.62**	**549,366,639.55**	**254,117,544.07**	**68%**
COMAYAGUA								
03	01	Comayagua	A	300,527,129.71	515,443,239.14	355,420,585.05	160,022,654.09	69%
	02	Ajuterique	C	20,535,464.00	38,911,988.34	28,385,961.09	10,526,027.25	73%
	03	El Rosario	C	26,359,469.30	40,418,944.11	37,439,367.51	2,979,576.60	93%
	04	Esquías	C	24,830,780.55	39,666,768.05	36,236,176.26	3,430,591.79	91%
	05	Humuya	C	17,000,086.16	48,846,545.27	27,764,794.93	21,081,750.34	57%
	06	La Libertad	C	33,172,447.44	54,893,604.97	44,447,584.83	10,446,020.14	81%
	07	Lamaní	C	22,338,061.23	46,874,361.94	39,471,319.33	7,403,042.61	84%
	08	La Trinidad	C	19,120,116.32	42,245,345.48	31,810,245.64	10,435,099.84	75%
	09	Lejamaní	C	19,364,718.60	35,413,530.31	27,714,423.52	7,699,106.79	78%
	10	Meambar	C	21,400,000.00	38,343,908.80	32,714,462.63	5,629,446.17	85%
	11	Minas de Oro	C	20,966,278.00	39,564,796.38	30,123,229.12	9,441,567.26	76%
	12	Ojos de Agua	C	20,207,415.00	37,344,106.35	29,516,054.71	7,828,051.64	79%
	13	San Jerónimo	C	26,881,478.10	44,526,595.74	38,770,733.88	5,755,861.86	87%
	14	San José Comayagua	C	20,715,181.84	45,005,005.24	28,681,295.56	16,323,709.68	64%

TRIBUNAL SUPERIOR DE CUENTAS
DEPARTAMENTO DE RENDICION DE CUENTAS MUNICIPALES
PRESUPUESTOS DE EGRESOS MUNICIPALES
EJERCICIO FISCAL 2024

(En Lempiras)

Código		Departamento/ Municipio	Categoria Vigente	Presupuesto de Egresos				
				Inicial	Definitivo	Obligaciones Pagadas	Obligaciones Pendientes de Pago	% de Obligaciones Pagadas
	15	San Jose del Potrero	C	19,683,886.54	42,359,792.14	29,713,790.43	12,646,001.71	70%
	16	San Luis	C	22,562,827.76	42,306,853.02	35,717,494.91	6,589,358.11	84%
	17	San Sebastian	C	22,202,407.07	38,410,829.78	26,167,388.93	12,243,440.85	68%
	18	Siguatepeque	A	167,200,000.00	293,335,542.76	185,113,973.82	108,221,568.94	63%
	19	Villa de San Antonio	C	34,603,233.00	53,892,352.38	48,328,116.19	5,564,236.19	90%
	20	Las Lajas	B	25,000,000.00	40,431,381.07	36,751,029.60	3,680,351.47	91%
	21	Taulabé	B	38,571,173.97	55,612,846.02	42,387,930.61	13,224,915.41	76%
Total				**923,242,154.59**	**1,633,848,337.29**	**1,192,675,958.55**	**441,172,378.74**	**73%**
		COPÁN						
	01	Santa Rosa de Copán	A	227,862,885.10	306,881,972.67	245,827,178.74	61,054,793.93	80%
	02	Cabañas	C	23,148,918.70	40,505,460.92	32,993,849.67	7,511,611.25	81%
	03	Concepción	C	21,573,421.15	39,727,773.23	29,112,616.78	10,615,156.45	73%
	04	Copan Ruinas	A	44,511,320.94	79,801,507.74	67,694,450.68	12,107,057.06	85%
	05	Corquín	B	27,888,200.28	42,050,742.86	38,090,094.85	3,960,648.01	91%
	06	Cucuyagua	B	38,120,462.88	62,459,439.72	58,786,799.01	3,672,640.71	94%
	07	Dolores	C	19,464,410.10	42,576,614.68	39,809,644.89	2,766,969.79	94%
	08	Dulce Nombre	C	19,877,967.83	37,519,131.26	32,862,356.61	4,656,774.65	88%
	09	El Paraíso	B	30,093,349.39	53,307,349.43	46,197,296.00	7,110,053.43	87%
	10	Florida	C	29,932,800.36	49,361,815.96	42,508,252.64	6,853,563.32	86%
	11	La Jigua	C	22,185,692.14	40,610,344.63	29,581,207.00	11,029,137.63	73%
04	12	La Unión	A	78,681,517.18	156,982,040.21	119,949,856.81	37,032,183.40	76%
	13	Nueva Arcadia	A	97,194,854.42	129,210,496.06	99,601,895.54	29,608,600.52	77%
	14	San Agustín	C	21,036,250.09	38,680,977.44	30,339,553.14	8,341,424.30	78%
	15	San Antonio	C	21,405,647.31	46,456,618.37	42,872,096.49	3,584,521.88	92%
	16	San Jerónimo	C	19,417,758.67	36,056,208.89	30,893,753.70	5,162,455.19	86%
	17	San José	C	18,902,061.30	30,941,240.99	28,815,904.90	2,125,336.09	93%
	18	San Juan de Opoa	C	20,600,810.49	38,752,838.22	35,210,195.53	3,542,642.69	91%
	19	San Nicolás	C	28,338,000.00	45,153,789.21	39,293,645.72	5,860,143.49	87%
	20	San Pedro	C	21,860,912.28	50,643,361.82	33,231,794.42	17,411,567.40	66%
	21	Santa Rita	C	32,095,317.05	56,387,478.61	46,629,579.88	9,757,898.73	83%
	22	Trinidad	C	19,779,247.47	38,795,257.03	34,714,757.65	4,080,499.38	89%
	23	Veracruz	C	19,741,013.61	35,888,585.32	29,525,811.27	6,362,774.05	82%
Total				**903,712,818.74**	**1,498,751,045.27**	**1,234,542,591.92**	**264,208,453.35**	**82%**

TRIBUNAL SUPERIOR DE CUENTAS
DEPARTAMENTO DE RENDICION DE CUENTAS MUNICIPALES
PRESUPUESTOS DE EGRESOS MUNICIPALES
EJERCICIO FISCAL 2024

(En Lempiras)

Código		Departamento/ Municipio	Categoria Vigente	Presupuesto de Egresos				
				Inicial	Definitivo	Obligaciones Pagadas	Obligaciones Pendientes de Pago	% de Obligaciones Pagadas
05	**CORTÉS**							
	01	San Pedro Sula	A	5,131,719,122.16	5,824,586,309.88	3,702,554,877.63	2,122,031,432.25	64%
	02	Choloma	A	713,176,303.56	923,521,905.59	482,721,855.07	440,800,050.52	52%
	03	Omoa	A	83,520,165.17	118,953,950.92	92,105,173.56	26,848,777.36	77%
	04	Pimienta	A	47,015,130.66	61,306,773.92	55,844,139.61	5,462,634.31	91%
	05	Potrerillos	A	62,000,000.00	82,306,646.58	60,249,065.58	22,057,581.00	73%
	06	Puerto Cortés	A	1,349,260,268.19	1,708,144,781.43	1,039,487,124.63	668,657,656.80	61%
	07	San Antonio Cortés	C	31,975,416.81	49,751,484.32	33,624,902.15	16,126,582.17	68%
	08	San Francisco de Yojoa	B	42,358,629.09	69,707,779.27	59,126,637.32	10,581,141.95	85%
	09	San Manuel	A	72,719,900.23	106,671,444.06	82,269,283.95	24,402,160.11	77%
	10	Santa Cruz de Yojoa	A	178,273,297.07	232,937,129.22	174,396,372.70	58,540,756.52	75%
	11	Villanueva	A	575,891,952.57	693,182,331.67	366,203,190.65	326,979,141.02	53%
	12	La Lima	A	288,924,315.52	322,993,294.20	150,012,509.68	172,980,784.52	46%
Total				**8,576,834,501.03**	**10,194,063,831.06**	**6,298,595,132.53**	**3,895,468,698.53**	**62%**
06	**CHOLUTECA**							
	01	Choluteca	A	342,000,000.00	493,298,922.85	243,774,177.92	249,524,744.93	49%
	02	Apacilagua	D	20,898,577.10	30,890,836.34	25,294,673.34	5,596,163.00	82%
	03	Concepción de Maria	D	24,475,954.58	40,276,018.11	33,238,620.01	7,037,398.10	83%
	04	Duyure	C	18,252,439.59	36,418,517.17	28,537,718.15	7,880,799.02	78%
	05	El Corpus	C	29,279,999.26	42,762,472.32	33,539,753.47	9,222,718.85	78%
	06	El Triunfo	C	49,681,135.82	67,416,556.12	29,932,426.56	37,484,129.56	44%
	07	Marcovia	A	83,428,348.48	107,694,521.30	80,411,118.48	27,283,402.82	75%
	08	Morolica	D	20,240,000.00	32,104,940.42	30,731,618.32	1,373,322.10	96%
	09	Namasigüe	C	40,284,693.66	61,769,212.24	50,437,516.66	11,331,695.58	82%
	10	Orocuina	C	24,400,000.00	42,226,259.72	33,351,556.11	8,874,703.61	79%
	11	Pespire*	C	-	-	-	-	0%
	12	San Antonio de Flores	C	20,505,184.00	35,108,223.06	31,221,107.53	3,887,115.53	89%
	13	San Isidro	C	19,350,984.85	34,360,953.31	29,785,466.94	4,575,486.37	87%
	14	San José	D	19,750,000.00	32,554,415.39	30,362,530.74	2,191,884.65	93%
	15	San Marcos de Colón	B	40,746,439.06	68,138,776.34	59,864,652.18	8,274,124.16	88%
	16	Santa Ana de Yusguare	C	27,961,250.19	43,337,881.86	35,006,605.44	8,331,276.42	81%

TRIBUNAL SUPERIOR DE CUENTAS
DEPARTAMENTO DE RENDICION DE CUENTAS MUNICIPALES
PRESUPUESTOS DE EGRESOS MUNICIPALES
EJERCICIO FISCAL 2024

(En Lempiras)

Código		Departamento/ Municipio	Categoria Vigente	Presupuesto de Egresos				
				Inicial	Definitivo	Obligaciones Pagadas	Obligaciones Pendientes de Pago	% de Obligaciones Pagadas
Total				**781,255,006.59**	**1,168,358,506.55**	**775,489,541.85**	**392,868,964.70**	**66%**
	EL PARAÍSO							
07	01	Yuscarán	B	24,727,493.82	38,442,636.55	26,265,436.47	12,177,200.08	68%
	02	Alauca	D	20,103,885.11	36,846,887.93	30,180,434.98	6,666,452.95	82%
	03	Danlí	B	226,314,933.42	357,858,886.79	217,498,622.71	140,360,264.08	61%
	04	El Paraíso	B	120,800,000.00	135,810,881.83	73,746,845.61	62,064,036.22	54%
	05	Güinope	C	19,829,314.95	32,814,987.83	26,205,487.74	6,609,500.09	80%
	06	Jacaleapa	B	20,470,445.31	34,866,000.86	30,089,443.71	4,776,557.15	86%
	07	Liure	D	21,717,995.31	33,849,100.93	13,708,761.67	20,140,339.26	40%
	08	Morocelí	C	24,055,638.22	36,578,509.28	34,974,041.45	1,604,467.83	96%
	09	Oropolí	C	18,735,464.94	32,876,052.43	29,884,030.24	2,992,022.19	91%
	10	Potrerillos	C	20,000,000.00	34,668,190.07	27,248,560.06	7,419,630.01	79%
	11	San Antonio de Flores	D	18,305,076.44	18,310,477.33	0.00	18,310,477.33	0%
	12	San Lucas	D	19,491,716.58	31,502,571.96	31,099,707.43	402,864.53	99%
	13	San Matías	C	17,936,000.00	38,922,665.66	25,971,514.18	12,951,151.48	67%
	14	Soledad	D	21,676,749.09	42,394,696.23	37,307,224.65	5,087,471.58	88%
	15	Teupasenti	C	40,339,505.57	57,627,049.52	51,503,823.38	6,123,226.14	89%
	16	Texiguat	D	21,745,970.46	38,814,335.21	36,692,295.06	2,122,040.15	95%
	17	Vado Ancho	D	19,555,125.80	31,694,802.61	30,300,893.17	1,393,909.44	96%
	18	Yauyupe	C	18,554,164.33	38,876,329.39	27,751,826.54	11,124,502.85	71%
	19	Trojes	B	45,519,134.97	73,452,578.79	68,915,763.11	4,536,815.68	94%
Total				**739,878,614.32**	**1,146,207,641.20**	**819,344,712.16**	**326,862,929.04**	**71%**
	FRANCISCO MORAZÁN							
08	01	Distrito Central	A	10,724,982,999.32	11,420,134,742.35	4,886,832,752.44	6,533,301,989.91	43%
	02	Alubarén	C	19,279,774.59	33,455,422.11	30,132,159.94	3,323,262.17	90%
	03	Cedros	C	27,164,913.63	47,571,280.49	36,339,176.96	11,232,103.53	76%
	04	Curarén	D	23,885,089.00	37,515,328.85	35,250,770.63	2,264,558.22	94%
	05	El Porvenir	C	26,172,397.12	46,124,271.78	45,338,167.74	786,104.04	98%
	06	Guaimaca	A	36,726,836.20	66,325,787.25	54,510,394.73	11,815,392.52	82%
	07	La Libertad	C	17,359,716.61	30,228,523.37	26,324,999.53	3,903,523.84	87%
	08	La Venta	C	20,719,465.21	33,239,959.08	30,465,552.79	2,774,406.29	92%
	09	Lepaterique	C	27,522,344.13	42,302,512.51	39,402,306.66	2,900,205.85	93%
	10	Maraita	C	19,359,575.13	32,716,757.52	22,826,798.66	9,889,958.86	70%
	11	Marale	C	21,697,536.14	45,270,309.65	38,019,567.42	7,250,742.23	84%

TRIBUNAL SUPERIOR DE CUENTAS
DEPARTAMENTO DE RENDICION DE CUENTAS MUNICIPALES
PRESUPUESTOS DE EGRESOS MUNICIPALES
EJERCICIO FISCAL 2024

(En Lempiras)

Código		Departamento/ Municipio	Categoria Vigente	Presupuesto de Egresos				
				Inicial	Definitivo	Obligaciones Pagadas	Obligaciones Pendientes de Pago	% de Obligaciones Pagadas
	12	Nueva Armenia	C	17,988,516.81	29,141,099.45	28,349,153.10	791,946.35	97%
	13	Ojojona	C	30,101,783.51	44,854,879.89	41,332,841.48	3,522,038.41	92%
	14	Orica	C	22,602,974.31	45,093,104.82	33,889,675.00	11,203,429.82	75%
	15	Reitoca	D	21,430,488.35	35,462,720.89	31,683,279.77	3,779,441.12	89%
	16	Sabanagrande	C	29,101,910.70	61,217,024.01	45,254,625.73	15,962,398.28	74%
	17	San Antonio de Oriente	B	28,431,894.00	48,465,519.02	42,163,318.95	6,302,200.07	87%
	18	San Buenaventura	B	27,941,723.74	43,575,030.60	41,758,937.02	1,816,093.58	96%
	19	San Ignacio	C	21,883,988.35	38,112,187.40	31,318,717.38	6,793,470.02	82%
	20	Cantarranas	B	28,500,000.00	65,813,448.33	61,449,758.25	4,363,690.08	93%
	21	San Miguelito	D	18,291,411.04	35,129,093.82	29,687,989.64	5,441,104.18	85%
	22	Santa Ana	A	50,807,372.71	72,754,929.50	70,437,015.76	2,317,913.74	97%
	23	Santa Lucia	B	47,500,000.00	94,403,844.01	62,494,065.21	31,909,778.80	66%
	24	Talanga	B	42,899,242.59	80,022,547.36	65,726,655.87	14,295,891.49	82%
	25	Tatumbla	B	28,300,000.00	42,334,495.86	40,651,728.31	1,682,767.55	96%
	26	Valle de Ángeles	A	53,101,878.92	74,483,442.63	64,679,352.45	9,804,090.18	87%
	27	Villa de San Francisco	C	32,651,054.17	50,718,419.40	39,509,165.90	11,209,253.50	78%
	28	Vallecillo	C	22,178,023.00	62,785,217.82	29,478,634.45	33,306,583.37	47%
Total				**11,488,582,909.28**	**12,759,251,899.77**	**6,005,307,561.77**	**6,753,944,338.00**	**47%**
09	**GRACIAS A DIOS**							
	01	Puerto Lempira	C	35,022,999.60	53,130,268.58	47,340,865.16	5,789,403.42	89%
	02	Brus Laguna	C	25,723,243.69	46,595,075.55	28,117,150.62	18,477,924.93	60%
	03	Ahuas	C	22,482,186.23	36,674,445.58	34,631,510.77	2,042,934.81	94%
	04	Juan Francisco Bulnes	C	23,981,589.81	42,398,460.10	32,341,616.82	10,056,843.28	76%
	05	Villeda Morales	D	21,036,000.00	46,232,443.45	38,854,245.40	7,378,198.05	84%
	06	Wampusirpi	D	22,570,000.00	47,721,236.71	39,284,854.93	8,436,381.78	82%
Total				**150,816,019.33**	**272,751,929.97**	**220,570,243.70**	**52,181,686.27**	**81%**
10	**INTIBUCÁ**							
	01	La Esperanza	A	49,691,308.28	72,502,623.10	67,402,439.43	5,100,183.67	93%
	02	Camasca	C	18,948,061.81	32,996,801.17	28,318,942.35	4,677,858.82	86%
	03	Colomoncagua	C	22,547,434.63	40,922,090.51	34,406,243.60	6,515,846.91	84%
	04	Concepción	C	20,254,438.80	32,238,221.84	31,317,027.98	921,193.86	97%
	05	Dolores	D	19,552,048.46	35,774,252.02	31,479,839.05	4,294,412.97	88%
	06	Intibuca	B	54,549,543.88	101,122,842.30	82,533,314.26	18,589,528.04	82%

TRIBUNAL SUPERIOR DE CUENTAS
DEPARTAMENTO DE RENDICION DE CUENTAS MUNICIPALES
PRESUPUESTOS DE EGRESOS MUNICIPALES
EJERCICIO FISCAL 2024

(En Lempiras)

Código		Departamento/ Municipio	Categoria Vigente	Presupuesto de Egresos				
				Inicial	Definitivo	Obligaciones Pagadas	Obligaciones Pendientes de Pago	% de Obligaciones Pagadas
	07	Jesus de Otoro	B	39,741,378.00	60,675,545.31	54,528,813.45	6,146,731.86	90%
	08	Magdalena	C	19,036,250.00	33,389,959.73	29,646,349.52	3,743,610.21	89%
	09	Masaguara	D	22,969,286.90	38,288,697.42	30,676,438.36	7,612,259.06	80%
	10	San Antonio	C	19,871,539.52	42,928,789.81	24,025,905.24	18,902,884.57	56%
	11	San Isidro	C	18,400,000.00	32,924,029.42	25,872,837.28	7,051,192.14	79%
	12	San Juan	C	26,776,208.00	43,118,873.95	39,289,495.33	3,829,378.62	91%
	13	San Marcos de la Sierra	D	21,530,902.91	42,981,083.81	37,913,313.32	5,067,770.49	88%
	14	San Miguelito	D	20,094,435.86	36,073,172.73	32,077,314.50	3,995,858.23	89%
	15	Santa Lucia	C	19,732,407.50	35,864,218.17	32,684,204.57	3,180,013.60	91%
	16	Yamaranguila	C	24,021,793.53	50,153,930.81	41,405,507.18	8,748,423.63	83%
	17	San Francisco de Opalaca	D	20,756,516.34	36,460,372.40	30,995,812.54	5,464,559.86	85%
Total				**438,473,554.42**	**768,415,504.50**	**654,573,797.96**	**113,841,706.54**	**85%**
11		**ISLAS DE LA BAHÍA**						
	01	Roatán	A	400,000,000.00	523,864,948.33	443,705,289.91	80,159,658.42	85%
	02	Guanaja	B	34,887,225.02	54,976,975.99	40,806,726.02	14,170,249.97	74%
	03	José Santos Guardiola	A	102,309,432.32	128,344,546.99	96,515,704.98	31,828,842.01	75%
	04	Utila	A	44,723,256.47	81,870,177.56	70,316,531.67	11,553,645.89	86%
Total				**581,919,913.81**	**789,056,648.87**	**651,344,252.58**	**137,712,396.29**	**83%**
12		**LA PAZ**						
	01	La Paz	B	64,740,104.75	104,682,018.20	67,348,352.95	37,333,665.25	64%
	02	Aguanqueterique	C	20,282,998.62	42,221,584.91	25,028,471.78	17,193,113.13	59%
	03	Cabañas	C	18,550,000.00	40,068,191.95	30,310,346.51	9,757,845.44	76%
	04	Cane	B	21,145,978.30	34,139,139.72	28,177,957.32	5,961,182.40	83%
	05	Chinacla	C	21,192,130.29	38,890,719.50	29,377,943.12	9,512,776.38	76%
	06	Guajiquiro	D	21,047,388.71	36,998,475.80	30,755,250.80	6,243,225.00	83%
	07	Lauterique	C	19,007,894.62	50,022,973.84	24,900,249.26	25,122,724.58	50%
	08	Marcala	B	49,354,052.36	68,309,206.30	55,289,676.83	13,019,529.47	81%
	09	Mercedes de Oriente	D	18,824,412.29	38,132,779.79	23,875,583.44	14,257,196.35	63%
	10	Opatoro	C	21,191,107.70	43,895,764.53	25,595,860.82	18,299,903.71	58%
	11	San Antonio del Norte	C	19,185,616.10	46,553,268.66	25,744,682.13	20,808,586.53	55%
	12	San José	C	21,376,050.02	55,024,911.35	31,928,503.22	23,096,408.13	58%
	13	San Juan	D	18,621,487.36	32,524,576.85	25,586,488.27	6,938,088.58	79%

TRIBUNAL SUPERIOR DE CUENTAS
DEPARTAMENTO DE RENDICION DE CUENTAS MUNICIPALES
PRESUPUESTOS DE EGRESOS MUNICIPALES
EJERCICIO FISCAL 2024

(En Lempiras)

Código		Departamento/ Municipio	Categoria Vigente	Presupuesto de Egresos				
				Inicial	Definitivo	Obligaciones Pagadas	Obligaciones Pendientes de Pago	% de Obligaciones Pagadas
	14	San Pedro de Tutule	C	21,657,038.20	45,751,837.61	28,607,577.26	17,144,260.35	63%
	15	Santa Ana	D	21,692,182.81	52,227,079.79	28,802,648.51	23,424,431.28	55%
	16	Santa Elena	D	20,934,920.24	34,558,864.82	30,677,188.32	3,881,676.50	89%
	17	Santa María	C	22,791,860.83	65,728,475.09	31,015,575.28	34,712,899.81	47%
	18	Santiago de Puringla	C	23,636,960.90	39,320,370.18	30,711,859.11	8,608,511.07	78%
	19	Yarula	D	20,743,909.79	38,937,844.47	32,023,455.74	6,914,388.73	82%
Total				**465,976,093.89**	**907,988,083.36**	**605,757,670.67**	**302,230,412.69**	**67%**
		LEMPIRA						
	01	Gracias	B	68,511,547.73	94,898,325.55	66,008,895.68	28,889,429.87	70%
	02	Belén	C	21,257,056.14	35,988,268.32	26,791,026.44	9,197,241.88	74%
	03	Candelaria	C	22,688,420.14	41,122,559.79	27,880,826.71	13,241,733.08	68%
	04	Cololaca	C	18,945,782.97	36,270,400.63	27,314,207.74	8,956,192.89	75%
	05	Erandique	C	24,032,747.85	61,001,952.48	55,095,556.51	5,906,395.97	90%
	06	Gualcinse	D	23,613,560.89	61,891,168.80	50,749,149.87	11,142,018.93	82%
	07	Guarita	C	20,604,302.24	37,636,888.95	31,286,212.24	6,350,676.71	83%
	08	La Campa	C	22,555,387.74	39,942,827.10	35,787,703.15	4,155,123.95	90%
	09	La Iguala	C	27,638,001.57	47,504,421.55	37,936,882.92	9,567,538.63	80%
	10	Las Flores	C	22,599,599.42	44,842,475.57	33,752,657.47	11,089,818.10	75%
	11	La Unión	C	24,280,096.78	71,341,688.69	67,993,175.62	3,348,513.07	95%
	12	La Virtud	C	18,901,133.00	28,096,716.20	24,406,280.19	3,690,436.01	87%
	13	Lepaera	C	40,726,822.34	64,021,654.87	52,958,234.54	11,063,420.33	83%
	14	Mapulaca	C	18,778,109.87	33,796,084.86	25,884,725.88	7,911,358.98	77%
13	15	Piraera	D	22,280,062.87	53,305,406.52	42,053,860.75	11,251,545.77	79%
	16	San Andrés	D	22,113,600.12	45,014,971.52	35,419,931.85	9,595,039.67	79%
	17	San Francisco	D	22,039,466.03	53,689,047.55	34,103,372.90	19,585,674.65	64%
	18	San Juan Guarita	C	17,062,156.87	32,531,458.98	29,749,846.11	2,781,612.87	91%
	19	San Manuel de Colohete	D	21,803,952.05	38,467,672.52	31,071,928.50	7,395,744.02	81%
	20	San Rafael	C	22,622,821.15	40,070,753.00	31,699,598.76	8,371,154.24	79%
	21	San Sebastian	D	21,589,922.37	39,703,166.24	30,319,243.15	9,383,923.09	76%
	22	Santa Cruz	D	20,857,658.39	33,894,756.42	26,999,764.20	6,894,992.22	80%
	23	Talgua	C	20,948,808.93	40,212,254.46	29,534,931.29	10,677,323.17	73%
	24	Tambla	C	17,092,901.11	29,841,923.65	27,127,982.42	2,713,941.23	91%
	25	Tomala	C	18,950,890.21	33,055,985.40	31,682,827.59	1,373,157.81	96%
	26	Valladolid	C	21,106,537.38	38,308,917.95	31,207,264.26	7,101,653.69	81%
	27	Virginia	C	20,402,237.00	35,138,812.69	29,713,310.99	5,425,501.70	85%
	28	San Marcos de Caiquín	D	19,838,865.80	36,602,104.16	32,365,165.88	4,236,938.28	88%
Total				**663,842,448.96**	**1,248,192,664.42**	**1,006,894,563.61**	**241,298,100.81**	**81%**

TRIBUNAL SUPERIOR DE CUENTAS
DEPARTAMENTO DE RENDICION DE CUENTAS MUNICIPALES
PRESUPUESTOS DE EGRESOS MUNICIPALES
EJERCICIO FISCAL 2024
(En Lempiras)

Código		Departamento/ Municipio	Categoria Vigente	Presupuesto de Egresos				
				Inicial	Definitivo	Obligaciones Pagadas	Obligaciones Pendientes de Pago	% de Obligaciones Pagadas
OCOTEPEQUE								
14	01	Nueva Ocotepeque	A	49,311,425.40	69,679,855.26	60,719,633.23	8,960,222.03	87%
	02	Belén Gualcho	C	22,134,323.24	57,686,846.66	49,371,240.45	8,315,606.21	86%
	03	Concepción	C	18,334,180.08	33,063,631.25	29,156,888.37	3,906,742.88	88%
	04	Dolores Merendón	D	18,684,457.93	39,979,939.03	29,635,318.53	10,344,620.50	74%
	05	Fraternidad	D	20,302,399.97	31,964,414.03	31,658,195.33	306,218.70	99%
	06	La Encarnación	C	19,297,247.00	36,095,441.69	28,843,285.43	7,252,156.26	80%
	07	La Labor	C	21,711,174.27	41,303,072.21	30,870,257.30	10,432,814.91	75%
	08	Lucerna	C	20,412,162.12	36,452,017.22	30,690,477.29	5,761,539.93	84%
	09	Mercedes	C	20,021,351.83	41,034,145.48	34,249,402.08	6,784,743.40	83%
	10	San Fernando	C	20,147,110.00	38,258,016.38	30,955,246.85	7,302,769.53	81%
	11	San Francisco del Valle	C	25,000,000.00	41,580,732.54	36,956,119.80	4,624,612.74	89%
	12	San Jorge	D	19,372,762.08	36,596,698.00	31,525,663.91	5,071,034.09	86%
	13	San Marcos	A	55,500,000.00	81,797,978.78	70,641,812.27	11,156,166.51	86%
	14	Santa Fe	C	19,352,130.80	36,204,651.12	31,613,063.56	4,591,587.56	87%
	15	Sensenti	C	23,550,226.40	40,664,004.88	34,067,228.09	6,596,776.79	84%
	16	Sinuapa	C	23,669,470.32	40,062,558.07	34,059,884.05	6,002,674.02	85%
Total				**396,800,421.44**	**702,424,002.60**	**595,013,716.54**	**107,410,286.06**	**85%**
OLANCHO								
15	01	Juticalpa	A	144,864,885.71	201,357,923.58	156,451,118.17	44,906,805.41	78%
	02	Campamento	B	42,996,879.70	64,317,126.04	51,645,363.51	12,671,762.53	80%
	03	Catacamas	B	170,221,539.37	317,524,931.96	248,686,422.43	68,838,509.53	78%
	04	Concordia	C	20,639,318.85	32,146,593.24	31,133,768.48	1,012,824.76	97%
	05	Dulce Nombre de Culmí	C	32,559,564.83	62,251,313.36	51,284,445.60	10,966,867.76	82%
	06	El Rosario	C	19,901,090.63	33,573,761.48	30,043,029.39	3,530,732.09	89%
	07	Esquipulas del Norte	D	22,100,000.00	36,474,233.62	31,612,355.33	4,861,878.29	87%
	08	Gualaco	C	26,850,000.00	42,276,989.50	23,100,361.76	19,176,627.74	55%
	09	Guarizama	C	19,295,314.53	31,513,784.84	28,827,218.67	2,686,566.17	91%
	10	Guata	D	21,850,000.00	39,441,835.33	37,215,934.13	2,225,901.20	94%
	11	Guayape	C	21,752,457.04	31,853,118.86	27,566,318.60	4,286,800.26	87%
	12	Jano	C	20,300,000.00	41,221,056.36	39,479,071.84	1,741,984.52	96%
	13	La Unión	C	49,000,000.00	60,410,890.13	31,248,777.78	29,162,112.35	52%
	14	Mangulile	D	21,789,016.82	35,073,459.75	27,843,295.64	7,230,164.11	79%
	15	Manto	C	20,031,992.98	33,347,361.33	32,354,203.89	993,157.44	97%
	16	Salamá	C	19,337,261.30	31,887,912.44	29,907,985.56	1,979,926.88	94%
	17	San Esteban	C	34,632,609.00	62,209,879.24	46,540,654.83	15,669,224.41	75%

TRIBUNAL SUPERIOR DE CUENTAS
DEPARTAMENTO DE RENDICION DE CUENTAS MUNICIPALES
PRESUPUESTOS DE EGRESOS MUNICIPALES
EJERCICIO FISCAL 2024

(En Lempiras)

Código		Departamento/ Municipio	Categoria Vigente	Presupuesto de Egresos				
				Inicial	Definitivo	Obligaciones Pagadas	Obligaciones Pendientes de Pago	% de Obligaciones Pagadas
	18	San Francisco de Becerra	C	23,455,138.33	46,052,715.42	43,105,526.42	2,947,189.00	94%
	19	San Francisco de la Paz	C	25,000,000.00	46,132,499.54	43,653,696.08	2,478,803.46	95%
	20	Santa Maria del Real	C	30,000,000.00	59,750,829.58	36,317,850.33	23,432,979.25	61%
	21	Silca	C	18,406,747.91	37,383,943.70	25,350,237.90	12,033,705.80	68%
	22	Yocón	D	21,600,000.00	38,611,654.31	29,616,347.27	8,995,307.04	77%
	23	Patuca	C	37,205,779.43	52,105,632.16	47,432,026.37	4,673,605.79	91%
Total				**863,789,596.43**	**1,436,919,445.77**	**1,150,416,009.98**	**286,503,435.79**	**80%**
		SANTA BÁRBARA						
	01	Santa Bárbara	A	71,709,741.73	103,894,634.18	94,099,914.87	9,794,719.31	91%
	02	Arada	C	21,407,444.53	57,344,834.58	33,186,817.27	24,158,017.31	58%
	03	Atima	C	23,493,673.15	37,717,394.17	32,793,835.60	4,923,558.57	87%
	04	Azacualpa	B	37,314,750.67	59,565,739.13	43,526,016.51	16,039,722.62	73%
	05	Ceguaca	C	19,970,220.17	35,501,833.56	25,956,459.34	9,545,374.22	73%
	06	San José de Colinas	C	35,000,000.00	79,082,829.43	64,608,008.75	14,474,820.68	82%
	07	Concepción del Norte	C	20,616,611.53	33,923,853.00	30,935,090.03	2,988,762.97	91%
	08	Concepción del Sur	C	19,563,561.27	36,063,858.15	29,363,191.90	6,700,666.25	81%
	09	Chinda	C	19,111,819.38	29,508,969.69	27,433,579.14	2,075,390.55	93%
	10	El Níspero	C	19,663,352.77	37,983,083.28	33,342,044.71	4,641,038.57	88%
	11	Gualala	C	17,529,818.13	39,002,645.29	24,766,815.43	14,235,829.86	64%
	12	Ilama	C	19,625,149.04	31,791,454.95	25,269,330.30	6,522,124.65	79%
16	13	Macuelizo	C	48,258,249.38	105,443,148.38	80,033,053.25	25,410,095.13	76%
	14	Naranjito	C	21,526,426.20	45,627,183.28	40,167,173.58	5,460,009.70	88%
	15	Nuevo Celilac	C	21,205,965.54	34,306,377.24	30,531,450.09	3,774,927.15	89%
	16	Petoa	C	24,433,521.69	38,765,118.33	31,956,536.79	6,808,581.54	82%
	17	Protección	C	29,500,000.00	58,525,058.81	47,265,162.37	11,259,896.44	81%
	18	Quimistan	A	73,801,711.56	119,381,100.67	104,863,044.50	14,518,056.17	88%
	19	San Francisco de Ojuera	C	21,113,919.60	33,602,971.67	30,274,686.42	3,328,285.25	90%
	20	San Luis	C	32,503,933.72	54,658,120.30	47,009,418.75	7,648,701.55	86%
	21	San Marcos	B	32,056,320.21	51,330,444.87	46,592,573.92	4,737,870.95	91%
	22	San Nicolás	C	24,142,018.50	40,808,860.71	32,371,794.00	8,437,066.71	79%
	23	San Pedro de Zacapa	C	20,060,900.97	33,172,433.32	24,972,669.48	8,199,763.84	75%
	24	Santa Rita	C	18,723,480.16	34,257,826.68	20,409,925.04	13,847,901.64	60%
	25	San Vicente Centenario	C	18,314,761.17	42,534,953.26	31,042,467.57	11,492,485.69	73%
	26	Trinidad	C	31,250,000.00	53,393,986.17	39,612,990.24	13,780,995.93	74%

TRIBUNAL SUPERIOR DE CUENTAS
DEPARTAMENTO DE RENDICION DE CUENTAS MUNICIPALES
PRESUPUESTOS DE EGRESOS MUNICIPALES
EJERCICIO FISCAL 2024

(En Lempiras)

Código		Departamento/ Municipio	Categoria Vigente	Presupuesto de Egresos				
				Inicial	Definitivo	Obligaciones Pagadas	Obligaciones Pendientes de Pago	% de Obligaciones Pagadas
	27	Las Vegas	A	77,500,000.00	103,899,727.33	75,883,273.42	28,016,453.91	73%
	28	Nueva Frontera	C	26,278,000.00	43,961,767.77	38,259,472.07	5,702,295.70	87%
Total				**845,675,351.07**	**1,475,050,208.20**	**1,186,526,795.34**	**288,523,412.86**	**80%**
17		**VALLE**						
	01	Nacaome	A	75,995,122.32	88,832,875.62	76,052,780.42	12,780,095.20	86%
	02	Alianza	C	19,682,718.98	51,473,687.16	32,146,652.67	19,327,034.49	62%
	03	Amapala	B	65,779,074.00	104,597,353.14	78,452,124.46	26,145,228.68	75%
	04	Aramecina	C	21,138,791.40	40,966,747.85	32,297,542.62	8,669,205.23	79%
	05	Caridad	C	19,682,285.23	33,572,377.92	28,960,676.83	4,611,701.09	86%
	06	Goascorán	C	31,928,353.50	45,450,896.80	32,537,147.22	12,913,749.58	72%
	07	Langue	C	28,037,971.81	50,308,993.49	22,465,555.03	27,843,438.46	45%
	08	San Francisco de Coray	C	21,146,000.00	35,933,446.63	9,276,108.67	26,657,337.96	26%
	09	San Lorenzo	A	261,900,000.00	339,607,479.47	236,638,146.14	102,969,333.33	70%
Total				**545,290,317.24**	**790,743,858.08**	**548,826,734.06**	**241,917,124.02**	**69%**
18		**YORO**						
	01	Yoro	A	101,233,265.47	134,768,029.54	96,169,794.85	38,598,234.69	71%
	02	Arenal	C	21,607,290.32	40,518,089.14	29,261,186.63	11,256,902.51	72%
	03	El Negrito	B	58,064,854.15	92,422,146.14	76,986,197.60	15,435,948.54	83%
	04	El Progreso	A	1,018,000,000.00	1,120,282,648.41	390,837,400.73	729,445,247.68	35%
	05	Jocón	C	21,929,976.75	37,938,476.52	34,517,558.49	3,420,918.03	91%
	06	Morazan	B	46,095,005.17	102,409,920.74	73,709,972.70	28,699,948.04	72%
	07	Olanchito	A	148,689,213.01	197,493,515.75	157,870,858.74	39,622,657.01	80%
	08	Santa Rita	B	46,003,867.86	67,933,229.10	40,788,696.36	27,144,532.74	60%
	09	Sulaco	C	27,377,713.59	44,375,942.69	36,472,441.19	7,903,501.50	82%
	10	Victoria	C	31,380,000.00	48,079,274.83	38,887,720.78	9,191,554.05	81%
	11	Yorito	C	26,922,010.74	43,430,705.07	39,046,061.85	4,384,643.22	90%
Total				**1,547,303,197.06**	**1,929,651,977.93**	**1,014,547,889.92**	**915,104,088.01**	**53%**
TOTAL PRESUPUESTO DE EGRESOS MUNICIPALES				**31,649,936,175.62**	**40,962,675,665.98**	**25,552,898,265.09**	**15,409,777,400.89**	**62%**

Fuente: Elaboración Propia con Datos del Sistema de Administración Municipal Integrado (SAMI).

* A la fecha de elaboración de este Anexo, no se ha aprobado en el SAMI la RCM del IV Trimestre del año 2024.

Nota: Se identificó una diferencia de L30,000.00 entre el Presupuesto Aprobado y Presupuesto Definitivo de Ingresos y el Presupuesto Aprobado y el Presupuesto Definitivo de Egresos de la Municipalidad de Wampusirpi, Gracias a Dios.

Nota²: La Forma 03-Liquidación del Presupuesto de Egresos Consolidada de las Municipalidades de Liure, El Paraíso, Orica, Francisco Morazán y Arada, Santa Bárbara no fue generada de manera completa en el SAMI, por lo que dichas Municipalidades la detallaron manualmente en Acta, lo que provoca una diferencia en el total del Presupuesto Inicial de L36.00 y en el Presupuesto Definitivo de L0.48.

.0169

ANEXO 3

RECAUDACIÓN DE INGRESOS MUNICIPALES CLASIFICADOS EN INGRESOS CORRIENTES Y DE CAPITAL

TRIBUNAL SUPERIOR DE CUENTAS
DEPARTAMENTO DE RENDICIÓN DE CUENTAS
RECAUDACIÓN DE INGRESOS MUNICIPALES
CLASIFICADOS EN INGRESOS CORRIENTES Y DE CAPITAL
SALDOS AL 31 DE DICIEMBRE DE 2024
(En Lempiras)

Código		Departamento/ Municipio	Categoría Vigente	Ingresos		
				Corrientes	Capital	Total
		ATLÁNTIDA				
01	01	La Ceiba	A	435,774,262.95	44,896,074.92	480,670,337.87
	02	El Porvenir	A	20,873,055.01	33,348,557.77	54,221,612.78
	03	Esparta	B	22,079,729.06	40,762,827.09	62,842,556.15
	04	Jutiapa	B	21,676,621.47	41,886,152.48	63,562,773.95
	05	La Masica	B	26,560,881.17	38,803,949.90	65,364,831.07
	06	San Francisco	B	13,737,151.66	37,855,738.82	51,592,890.48
	07	Tela	A	125,647,963.33	185,689,368.37	311,337,331.70
	08	Arizona	B	22,217,493.57	44,504,347.12	66,721,840.69
Total				**688,567,158.22**	**467,747,016.47**	**1,156,314,174.69**
		COLÓN				
02	01	Trujillo	A	44,843,099.49	86,337,493.65	131,180,593.14
	02	Balfate	C	5,324,859.40	39,802,719.05	45,127,578.45
	03	Iriona	C	9,909,792.55	31,955,388.53	41,865,181.08
	04	Limón	C	4,800,933.97	37,703,544.62	42,504,478.59
	05	Sabá	A	30,593,551.70	41,027,712.54	71,621,264.24
	06	Santa Fe	C	2,798,954.55	26,507,181.94	29,306,136.49
	07	Santa Rosa de Aguan	C	4,549,033.48	35,020,005.19	39,569,038.67
	08	Sonaguera	B	25,619,642.79	40,623,310.58	66,242,953.37
	09	Tocoa	A	63,782,571.53	55,939,664.00	119,722,235.53
	10	Bonito Oriental	B	18,469,230.39	34,785,699.38	53,254,929.77
Total				**210,691,669.85**	**429,702,719.48**	**640,394,389.33**
		COMAYAGUA				
03	01	Comayagua	A	259,818,728.36	197,621,435.59	457,440,163.95
	02	Ajuterique	C	3,898,011.18	35,835,625.22	39,733,636.40
	03	El Rosario	C	3,710,191.03	35,877,174.19	39,587,365.22
	04	Esquías	C	5,216,102.47	34,137,517.71	39,353,620.18
	05	Humuya	C	1,049,377.93	27,614,734.08	28,664,112.01
	06	La Libertad	C	8,486,294.87	43,487,566.96	51,973,861.83
	07	Lamaní	C	3,981,307.65	41,876,650.96	45,857,958.61
	08	La Trinidad	C	791,827.93	41,449,985.52	42,241,813.45
	09	Lejamaní	C	3,431,425.17	31,625,508.90	35,056,934.07
	10	Meambar	C	1,414,209.27	36,295,463.88	37,709,673.15
	11	Minas de Oro	C	2,297,521.62	36,936,763.98	39,234,285.60
	12	Ojos de Agua	C	2,211,950.30	34,835,203.23	37,047,153.53
	13	San Jerónimo	C	7,038,586.42	36,662,224.20	43,700,810.62

TRIBUNAL SUPERIOR DE CUENTAS
DEPARTAMENTO DE RENDICIÓN DE CUENTAS
RECAUDACIÓN DE INGRESOS MUNICIPALES
CLASIFICADOS EN INGRESOS CORRIENTES Y DE CAPITAL
SALDOS AL 31 DE DICIEMBRE DE 2024
(En Lempiras)

Código		Departamento/ Municipio	Categoría Vigente	Ingresos		
				Corrientes	Capital	Total
	14	San José Comayagua	C	1,823,974.44	44,975,284.00	46,799,258.44
	15	San Jose del Potrero	C	1,641,157.73	40,431,609.90	42,072,767.63
	16	San Luis	C	4,636,339.70	37,127,189.53	41,763,529.23
	17	San Sebastian	C	2,958,251.46	29,049,419.62	32,007,671.08
	18	Siguatepeque	A	133,987,169.99	157,941,352.81	291,928,522.80
	19	Villa de San Antonio	C	17,631,690.27	35,998,364.23	53,630,054.50
	20	Las Lajas	B	6,723,294.37	33,378,719.08	40,102,013.45
	21	Taulabé	B	13,275,072.88	38,651,546.98	51,926,619.86
Total				**486,022,485.04**	**1,051,809,340.57**	**1,537,831,825.61**
04		**COPÁN**				
	01	Santa Rosa de Copán	A	155,444,187.83	108,499,369.70	263,943,557.53
	02	Cabañas	C	2,655,461.46	37,456,386.23	40,111,847.69
	03	Concepción	C	2,126,332.94	31,531,604.01	33,657,936.95
	04	Copan Ruinas	A	17,583,938.95	59,644,388.50	77,228,327.45
	05	Corquín	B	6,334,303.15	32,066,405.45	38,400,708.60
	06	Cucuyagua	B	17,331,753.95	43,439,012.39	60,770,766.34
	07	Dolores	C	1,498,727.34	40,972,297.30	42,471,024.64
	08	Dulce Nombre	C	3,264,883.67	32,861,198.23	36,126,081.90
	09	El Paraíso	B	8,889,755.88	42,878,447.48	51,768,203.36
	10	Florida	C	8,252,514.90	40,071,917.71	48,324,432.61
	11	La Jigua	C	3,962,718.09	35,503,053.23	39,465,771.32
	12	La Unión	A	106,519,795.07	57,580,037.43	164,099,832.50
	13	Nueva Arcadia	A	51,629,812.85	59,768,759.08	111,398,571.93
	14	San Agustín	C	1,810,090.75	36,871,665.69	38,681,756.44
	15	San Antonio	C	2,431,673.25	42,614,971.95	45,046,645.20
	16	San Jerónimo	C	2,682,062.56	33,047,574.17	35,729,636.73
	17	San José	C	1,682,445.69	28,634,583.90	30,317,029.59
	18	San Juan de Opoa	C	2,821,402.61	35,477,628.14	38,299,030.75
	19	San Nicolás	C	5,861,076.31	36,687,852.89	42,548,929.20
	20	San Pedro	C	3,916,202.37	39,711,983.89	43,628,186.26
	21	Santa Rita	C	9,867,410.15	45,308,681.50	55,176,091.65
	22	Trinidad	C	1,762,429.04	37,125,955.39	38,888,384.43
	23	Veracruz	C	1,169,788.19	34,592,563.41	35,762,351.60
Total				**419,498,767.00**	**992,346,337.67**	**1,411,845,104.67**
05		**CORTÉS**				

TRIBUNAL SUPERIOR DE CUENTAS

DEPARTAMENTO DE RENDICIÓN DE CUENTAS

RECAUDACIÓN DE INGRESOS MUNICIPALES

CLASIFICADOS EN INGRESOS CORRIENTES Y DE CAPITAL

SALDOS AL 31 DE DICIEMBRE DE 2024

(En Lempiras)

Código		Departamento/ Municipio	Categoria Vigente	Ingresos		
				Corrientes	Capital	Total
	01	San Pedro Sula	A	3,422,176,998.81	859,195,540.74	4,281,372,539.55
	02	Choloma	A	381,346,737.22	288,086,295.56	669,433,032.78
	03	Omoa	A	48,424,867.80	51,046,162.19	99,471,029.99
	04	Pimienta	A	10,631,375.62	47,206,258.43	57,837,634.05
	05	Potrerillos	A	19,155,358.10	46,831,598.91	65,986,957.01
	06	Puerto Cortés	A	555,762,898.47	1,117,487,675.77	1,673,250,574.24
	07	San Antonio de Cortés	C	9,776,571.67	36,687,391.48	46,463,963.15
	08	San Francisco de Yojoa	B	19,761,249.09	46,992,498.86	66,753,747.95
	09	San Manuel	A	26,449,998.56	57,161,622.12	83,611,620.68
	10	Santa Cruz de Yojoa	A	94,099,627.64	87,343,613.71	181,443,241.35
	11	Villanueva	A	266,388,850.93	154,210,581.99	420,599,432.92
	12	La Lima	A	122,128,555.46	44,874,539.57	167,003,095.03
Total				**4,976,103,089.37**	**2,837,123,779.33**	**7,813,226,868.70**
		CHOLUTECA				
	01	Choluteca	A	174,354,937.84	195,173,176.57	369,528,114.41
	02	Apacilagua	D	1,576,325.13	23,730,327.22	25,306,652.35
	03	Concepción de Maria	D	3,502,875.36	35,092,000.77	38,594,876.13
	04	Duyure	C	831,219.44	35,205,430.48	36,036,649.92
	05	El Corpus	C	5,181,419.87	34,097,887.38	39,279,307.25
	06	El Triunfo	C	12,723,549.00	18,052,477.04	30,776,026.04
	07	Marcovia	A	43,378,784.27	39,918,693.57	83,297,477.84
06	08	Morolica	D	907,685.95	30,633,204.45	31,540,890.40
	09	Namasigüe	C	17,350,271.68	33,177,977.75	50,528,249.43
	10	Orocuina	C	3,281,929.97	38,004,071.98	41,286,001.95
	11	Pespire*	C	-	-	-
	12	San Antonio de Flores	C	1,144,261.85	32,908,234.26	34,052,496.11
	13	San Isidro	C	868,357.32	33,126,247.88	33,994,605.20
	14	San José	D	885,980.64	31,313,175.13	32,199,155.77
	15	San Marcos de Colon	B	18,049,101.77	43,033,204.17	61,082,305.94
	16	Santa Ana de Yusguare	C	4,530,307.79	35,644,499.86	40,174,807.65
Total				**288,567,007.88**	**659,110,608.51**	**947,677,616.39**
		EL PARAÍSO				
07	01	Yuscarán	B	6,349,796.63	20,032,947.92	26,382,744.55
	02	Alauca	D	1,189,077.76	34,985,927.00	36,175,004.76

.0173

TRIBUNAL SUPERIOR DE CUENTAS
DEPARTAMENTO DE RENDICIÓN DE CUENTAS
RECAUDACIÓN DE INGRESOS MUNICIPALES
CLASIFICADOS EN INGRESOS CORRIENTES Y DE CAPITAL
SALDOS AL 31 DE DICIEMBRE DE 2024
(En Lempiras)

Código		Departamento/ Municipio	Categoría Vigente	Ingresos		
				Corrientes	Capital	Total
	03	Danlí	B	117,402,204.65	161,796,663.64	279,198,868.29
	04	El Paraíso	B	26,669,531.84	56,360,572.24	83,030,104.08
	05	Güinope	C	2,277,621.00	28,105,835.25	30,383,456.25
	06	Jacaleapa	B	3,355,835.01	29,713,960.92	33,069,795.93
	07	Liure	D	435,208.17	32,444,375.54	32,879,583.71
	08	Moroceli	C	4,063,725.15	31,097,009.71	35,160,734.86
	09	Oropoli	C	1,617,578.03	30,624,416.14	32,241,994.17
	10	Potrerillos	C	2,949,363.59	29,499,737.20	32,449,100.79
	11	San Antonio de Flores	D	0.00	5,400.89	5,400.89
	12	San Lucas	D	579,799.06	30,544,910.89	31,124,709.95
	13	San Matías	C	1,696,015.24	31,509,777.36	33,205,792.60
	14	Soledad	D	1,823,342.71	40,598,735.63	42,422,078.34
	15	Teupasenti	C	12,444,231.27	44,278,998.72	56,723,229.99
	16	Texiguat	D	825,635.58	37,672,065.08	38,497,700.66
	17	Vado Ancho	D	478,069.40	31,001,644.41	31,479,713.81
	18	Yauyupe	C	571,912.95	38,601,059.44	39,172,972.39
	19	Trojes	B	21,734,727.42	47,524,278.10	69,259,005.52
Total				**206,463,675.46**	**756,398,316.08**	**962,861,991.54**
		FRANCISCO MORAZÁN				
	01	Distrito Central	A	3,414,453,221.72	1,828,866,266.51	5,243,319,488.23
	02	Alubaren	C	996,148.40	32,407,590.14	33,403,738.54
	03	Cedros	C	6,767,438.81	33,142,261.43	39,909,700.24
	04	Curaren	D	1,272,720.64	34,931,661.58	36,204,382.22
	05	El Porvenir	C	5,354,862.68	43,652,988.20	49,007,850.88
	06	Guaimaca	A	17,257,216.23	45,842,074.91	63,099,291.14
	07	La Libertad	C	361,152.79	29,404,002.35	29,765,155.14
	08	La Venta	C	1,397,158.49	30,408,949.02	31,806,107.51
08	09	Lepaterique	C	3,837,838.49	35,863,589.47	39,701,427.96
	10	Maraita	C	2,208,058.26	26,570,409.90	28,778,468.16
	11	Marale	C	1,264,555.34	42,815,338.14	44,079,893.48
	12	Nueva Armenia	C	1,294,357.25	27,059,825.33	28,354,182.58
	13	Ojojona	C	8,248,522.55	33,321,023.70	41,569,546.25
	14	Orica	C	3,644,741.24	41,726,682.60	45,371,423.84
	15	Reitoca	D	1,141,971.00	33,494,355.22	34,636,326.22
	16	Sabanagrande	C	8,605,673.68	51,168,641.01	59,774,314.69
	17	San Antonio de Oriente	B	11,479,416.58	35,373,860.22	46,853,276.80

TRIBUNAL SUPERIOR DE CUENTAS
DEPARTAMENTO DE RENDICIÓN DE CUENTAS
RECAUDACIÓN DE INGRESOS MUNICIPALES
CLASIFICADOS EN INGRESOS CORRIENTES Y DE CAPITAL
SALDOS AL 31 DE DICIEMBRE DE 2024
(En Lempiras)

Código		Departamento/ Municipio	Categoría Vigente	Ingresos		
				Corrientes	Capital	Total
	18	San Buena Ventura	B	11,804,357.97	30,536,178.24	42,340,536.21
	19	San Ignacio	C	4,345,721.26	32,643,571.15	36,989,292.41
	20	Cantarranas	B	17,285,262.02	48,730,051.15	66,015,313.17
	21	San Miguelito	D	153,191.23	36,320,847.12	36,474,038.35
	22	Santa Ana	A	37,803,543.21	33,020,342.47	70,823,885.68
	23	Santa Lucia	B	27,692,497.91	58,770,778.53	86,463,276.44
	24	Talanga	B	24,780,907.15	42,330,324.00	67,111,231.15
	25	Tatumbla	B	9,841,913.90	33,049,645.37	42,891,559.27
	26	Valle de Ángeles	A	32,654,160.34	38,229,863.02	70,884,023.36
	27	Villa de San Francisco	C	4,940,283.52	37,137,962.75	42,078,246.27
	28	Vallecillo	C	3,323,770.07	57,920,533.19	61,244,303.26
Total				**3,664,210,662.73**	**2,854,739,616.72**	**6,518,950,279.45**
		GRACIAS A DIOS				
	01	Puerto Lempira	C	8,236,642.19	39,822,953.05	48,059,595.24
	02	Brus Laguna	C	2,108,754.41	35,895,501.45	38,004,255.86
09	03	Ahuas	C	1,247,482.56	34,818,432.26	36,065,914.82
	04	Juan Francisco Bulnes	C	1,661,832.76	33,577,463.02	35,239,295.78
	05	Villeda Morales	D	800,834.46	45,124,885.32	45,925,719.78
	06	Wampusirpi	D	1,439,175.52	46,098,801.99	47,537,977.51
Total				**15,494,721.90**	**235,338,037.09**	**250,832,758.99**
	01	La Esperanza	A	22,759,120.28	45,344,140.78	68,103,261.06
	02	Camasca	C	1,621,262.23	30,580,781.23	32,202,043.46
	03	Colomoncagua	C	1,635,530.77	38,802,755.73	40,438,286.50
	04	Concepción	C	1,335,991.28	30,635,269.26	31,971,260.54
	05	Dolores	D	686,580.29	34,226,572.54	34,913,152.83
	06	Intibucá	B	27,183,612.95	64,613,041.44	91,796,654.39
	07	Jesus de Otoro	B	18,712,912.58	41,763,625.81	60,476,538.39
10	08	Magdalena	C	739,409.03	32,046,125.68	32,785,534.71
	09	Masaguara	D	2,933,517.82	28,295,068.73	31,228,586.55
	10	San Antonio	C	712,714.72	29,275,140.27	29,987,854.99
	11	San Isidro	C	1,396,389.72	25,500,786.10	26,897,175.82
	12	San Juan	C	9,763,095.33	32,845,306.69	42,608,402.02
	13	San Marcos de la Sierra	D	1,086,747.68	42,062,373.91	43,149,121.59
	14	San Miguelito	D	1,232,257.12	34,625,546.78	35,857,803.90
	15	Santa Lucia	C	719,874.90	34,841,849.91	35,561,724.81

TRIBUNAL SUPERIOR DE CUENTAS

DEPARTAMENTO DE RENDICIÓN DE CUENTAS

RECAUDACIÓN DE INGRESOS MUNICIPALES

CLASIFICADOS EN INGRESOS CORRIENTES Y DE CAPITAL

SALDOS AL 31 DE DICIEMBRE DE 2024

(En Lempiras)

Código		Departamento/ Municipio	Categoría Vigente	Ingresos		
				Corrientes	Capital	Total
	16	Yamaranguila	C	4,062,064.86	46,054,798.82	50,116,863.68
	17	San Francisco de Opalaca	D	603,385.77	38,951,931.85	39,555,317.62
Total				**97,184,467.33**	**630,465,115.53**	**727,649,582.86**
		ISLAS DE LA BAHÍA				
11	01	Roatán	A	309,988,124.94	174,143,739.84	484,131,864.78
	02	Guanaja	B	14,102,603.34	36,834,535.77	50,937,139.11
	03	Jose Santos Guardiola	A	56,299,941.06	40,610,706.80	96,910,647.86
	04	Utila	A	30,618,416.62	52,304,297.12	82,922,713.74
Total				**411,009,085.96**	**303,893,279.53**	**714,902,365.49**
		LA PAZ				
	01	La Paz	B	29,405,823.91	61,677,987.20	91,083,811.11
	02	Aguanqueterique	C	2,663,450.17	32,060,056.24	34,723,506.41
	03	Cabañas	C	1,440,794.21	33,084,569.62	34,525,363.83
	04	Cane	B	2,993,696.40	29,804,763.93	32,798,460.33
	05	Chinacla	C	2,277,934.79	36,626,038.14	38,903,972.93
	06	Guajiquiro	D	897,146.11	37,867,750.95	38,764,897.06
	07	Lauterique	C	873,273.65	48,799,863.95	49,673,137.60
	08	Marcala	B	24,274,140.26	35,300,050.43	59,574,190.69
	09	Mercedes de Oriente	D	569,950.48	31,657,892.49	32,227,842.97
12	10	Opatoro	C	1,386,413.65	35,816,119.82	37,202,533.47
	11	San Antonio del Norte	C	2,309,216.76	44,149,114.53	46,458,331.29
	12	San Jose	C	1,553,017.68	47,003,772.82	48,556,790.50
	13	San Juan	D	652,667.39	31,579,875.01	32,232,542.40
	14	San Pedro de Tutule	C	3,149,434.91	42,750,470.63	45,899,905.54
	15	Santa Ana	D	2,035,729.44	44,650,066.72	46,685,796.16
	16	Santa Elena	D	1,770,806.05	32,440,178.68	34,210,984.73
	17	Santa Maria	C	3,344,254.97	62,705,124.87	66,049,379.84
	18	Santiago de Puringla	C	4,225,067.88	35,331,036.37	39,556,104.25
	19	Yarula	D	1,177,168.51	38,035,935.19	39,213,103.70
Total				**86,999,987.22**	**761,340,667.59**	**848,340,654.81**
		LEMPIRA				
	01	Gracias	B	34,267,696.72	44,771,337.71	79,039,034.43
13	02	Belén	C	2,176,155.58	33,787,535.46	35,963,691.04
	03	Candelaria	C	1,664,630.68	39,373,980.62	41,038,611.30
	04	Cololaca	C	1,180,148.98	35,116,979.56	36,297,128.54

TRIBUNAL SUPERIOR DE CUENTAS

DEPARTAMENTO DE RENDICIÓN DE CUENTAS

RECAUDACIÓN DE INGRESOS MUNICIPALES

CLASIFICADOS EN INGRESOS CORRIENTES Y DE CAPITAL

SALDOS AL 31 DE DICIEMBRE DE 2024

(En Lempiras)

Código		Departamento/ Municipio	Categoría Vigente	Ingresos		
				Corrientes	Capital	Total
	05	Erandique	C	3,948,788.61	56,063,840.34	60,012,628.95
	06	Gualcinse	D	2,443,730.15	59,360,898.25	61,804,628.40
	07	Guarita	C	1,066,683.83	36,482,870.02	37,549,553.85
	08	La Campa	C	2,872,206.40	36,914,461.06	39,786,667.46
	09	La Iguala	C	3,442,141.08	43,427,769.83	46,869,910.91
	10	Las Flores	C	4,426,520.24	40,555,524.24	44,982,044.48
	11	La Unión	C	2,851,857.68	68,127,517.55	70,979,375.23
	12	La Virtud	C	985,169.00	26,943,495.74	27,928,664.74
	13	Lepaera	C	13,076,375.12	48,718,122.93	61,794,498.05
	14	Mapulaca	C	1,835,485.23	32,653,516.56	34,489,001.79
	15	Piraera	D	1,214,676.71	52,045,569.54	53,260,246.25
	16	San Andrés	D	1,649,420.97	36,828,357.24	38,477,778.21
	17	San Francisco	D	777,286.51	45,493,746.68	46,271,033.19
	18	San Juan Guarita	C	656,914.53	32,140,866.98	32,797,781.51
	19	San Manuel de Colohete	D	1,146,434.19	37,131,490.83	38,277,925.02
	20	San Rafael	C	1,732,933.61	37,858,552.26	39,591,485.87
	21	San Sebastian	D	1,133,722.66	38,279,201.37	39,412,924.03
	22	Santa Cruz	D	1,137,615.99	32,563,800.44	33,701,416.43
	23	Talgua	C	1,973,683.92	37,988,000.01	39,961,683.93
	24	Tambla	C	1,389,138.05	28,510,651.85	29,899,789.90
	25	Tomala	C	1,360,748.94	31,865,283.73	33,226,032.67
	26	Valladolid	C	1,115,315.01	36,882,145.55	37,997,460.56
	27	Virginia	C	648,737.83	34,167,878.25	34,816,616.08
	28	San Marcos de Caiquín	D	925,593.03	35,632,760.55	36,558,353.58
Total				**93,099,811.25**	**1,119,686,155.15**	**1,212,785,966.40**
		OCOTEPEQUE				
	1	Nueva Ocotepeque	A	21,750,073.65	49,523,659.93	71,273,733.58
	02	Belén Gualcho	C	2,275,437.29	60,179,549.16	62,454,986.45
	03	Concepción	C	719,332.97	32,158,077.14	32,877,410.11
	04	Dolores Merendón	D	776,653.39	33,234,628.66	34,011,282.05
14	05	Fraternidad	D	1,013,882.91	30,534,580.29	31,548,463.20
	06	La Encarnación	C	2,539,484.24	32,621,952.42	35,161,436.66
	07	La Labor	C	5,589,449.94	29,305,162.06	34,894,612.00
	08	Lucerna	C	1,824,105.68	33,813,421.76	35,637,527.44
	09	Mercedes	C	2,523,875.79	38,127,863.15	40,651,738.94
	10	San Fernando	C	1,702,225.04	35,653,966.03	37,356,191.07

DEPARTAMENTO DE RENDICIÓN DE CUENTAS
RECAUDACIÓN DE INGRESOS MUNICIPALES
CLASIFICADOS EN INGRESOS CORRIENTES Y DE CAPITAL
SALDOS AL 31 DE DICIEMBRE DE 2024
(En Lempiras)

Código		Departamento/ Municipio	Categoría Vigente	Ingresos		
				Corrientes	Capital	Total
	11	San Francisco del Valle	C	5,357,773.15	36,183,514.96	41,541,288.11
	12	San Jorge	D	653,065.58	35,478,855.39	36,131,920.97
	13	San Marcos	A	25,564,645.11	47,678,052.80	73,242,697.91
	14	Santa Fe	C	2,084,052.14	33,607,516.97	35,691,569.11
	15	Sensenti	C	4,702,902.89	35,447,593.62	40,150,496.51
	16	Sinuapa	C	7,021,380.47	31,281,279.91	38,302,660.38
Total				**86,098,340.24**	**594,829,674.25**	**680,928,014.49**
		OLANCHO				
	01	Juticalpa	A	109,217,389.48	48,641,874.23	157,859,263.71
	02	Campamento	B	11,095,070.25	44,185,856.88	55,280,927.13
	03	Catacamas	B	88,052,599.67	186,556,265.79	274,608,865.46
	04	Concordia	C	1,939,412.24	29,282,720.93	31,222,133.17
	05	Dulce Nombre de Culmí	C	13,123,249.55	46,499,822.49	59,623,072.04
	06	El Rosario	C	1,184,696.86	30,509,166.84	31,693,863.70
	07	Esquipulas del Norte	D	1,683,016.77	33,780,493.08	35,463,509.85
	08	Gualaco	C	5,448,428.56	19,800,254.60	25,248,683.16
	09	Guarizama	C	1,243,976.29	29,438,560.41	30,682,536.70
	10	Guata	D	929,233.35	37,823,717.81	38,752,951.16
	11	Guayape	C	2,354,754.91	28,582,928.99	30,937,683.90
15	12	Jano	C	4,030,714.01	36,981,973.19	41,012,687.20
	13	La Unión	C	2,821,404.98	29,815,646.98	32,637,051.96
	14	Mangulile	D	1,194,458.69	29,577,476.65	30,771,935.34
	15	Manto	C	1,816,250.10	30,539,663.29	32,355,913.39
	16	Salamá	C	1,519,945.77	29,092,738.57	30,612,684.34
	17	San Esteban	C	14,204,732.25	37,811,542.90	52,016,275.15
	18	San Francisco de Becerra	C	3,351,339.33	40,749,067.97	44,100,407.30
	19	San Francisco de la Paz	C	6,363,141.08	37,563,346.73	43,926,487.81
	20	Santa Maria del Real	C	5,521,336.26	48,805,302.93	54,326,639.19
	21	Silca	C	1,082,653.05	35,387,007.88	36,469,660.93
	22	Yocon	D	598,073.26	32,336,819.64	32,934,892.90
	23	Patuca	C	12,134,221.96	35,400,478.02	47,534,699.98
Total				**290,910,098.67**	**959,162,726.80**	**1,250,072,825.47**
		SANTA BARBARA				
16	01	Santa Bárbara	A	43,643,187.44	61,525,633.26	105,168,820.70
	02	Arada	C	1,535,752.80	32,198,064.48	33,733,817.28

TRIBUNAL SUPERIOR DE CUENTAS
DEPARTAMENTO DE RENDICIÓN DE CUENTAS
RECAUDACIÓN DE INGRESOS MUNICIPALES
CLASIFICADOS EN INGRESOS CORRIENTES Y DE CAPITAL
SALDOS AL 31 DE DICIEMBRE DE 2024
(En Lempiras)

Código		Departamento/ Municipio	Categoría Vigente	Ingresos		
				Corrientes	Capital	Total
	03	Átima	C	3,692,732.43	35,790,592.47	39,483,324.90
	04	Azacualpa	B	13,651,137.16	39,600,286.78	53,251,423.94
	05	Ceguaca	C	1,612,861.50	31,996,328.44	33,609,189.94
	06	San José de Colinas	C	8,759,698.40	63,022,960.10	71,782,658.50
	07	Concepción del Norte	C	1,662,320.79	31,578,062.12	33,240,382.91
	08	Concepción del Sur	C	1,700,217.47	33,798,946.38	35,499,163.85
	09	Chinda	C	1,296,560.05	29,000,509.07	30,297,069.12
	10	El Nispero	C	3,610,380.26	34,969,185.63	38,579,565.89
	11	Gualala	C	978,478.49	37,800,189.19	38,778,667.68
	12	Ilama	C	1,828,052.44	29,336,809.93	31,164,862.37
	13	Macuelizo	C	18,241,810.10	74,030,012.63	92,271,822.73
	14	Naranjito	C	2,192,361.87	42,506,983.58	44,699,345.45
	15	Nuevo Celilac	C	2,645,337.33	32,923,251.32	35,568,588.65
	16	Petoa	C	6,125,278.32	33,246,728.53	39,372,006.85
	17	Protección	C	4,735,374.94	49,702,639.42	54,438,014.36
	18	Quimistán	A	52,891,509.19	69,750,444.41	122,641,953.60
	19	San Francisco de Ojuera	C	1,788,790.01	30,097,975.40	31,886,765.41
	20	San Luis	C	9,092,398.40	41,262,138.91	50,354,537.31
	21	San Marcos	B	9,500,071.71	37,795,783.76	47,295,855.47
	22	San Nicolás	C	6,081,422.07	35,407,881.61	41,489,303.68
	23	San Pedro de Zacapa	C	3,054,766.26	25,668,727.17	28,723,493.43
	24	Santa Rita	C	897,039.26	29,238,536.76	30,135,576.02
	25	San Vicente Centenario	C	2,495,633.62	40,565,663.59	43,061,297.21
	26	Trinidad	C	9,572,306.25	40,766,440.18	50,338,746.43
	27	Las Vegas	A	39,149,991.17	42,455,800.35	81,605,791.52
	28	Nueva Frontera	C	5,062,830.34	36,527,779.49	41,590,609.83
Total				**257,498,300.07**	**1,122,564,354.96**	**1,380,062,655.03**
		VALLE				
17	01	Nacaome	A	37,480,772.87	40,783,391.55	78,264,164.42
	02	Alianza	C	1,079,459.36	37,834,920.73	38,914,380.09
	03	Amapala	B	14,810,301.49	85,865,372.29	100,675,673.78
	04	Aramecina	C	1,578,533.18	38,990,349.63	40,568,882.81
	05	Caridad	C	1,168,945.07	31,963,904.51	33,132,849.58
	06	Goascorán	C	6,119,612.51	28,427,629.44	34,547,241.95
	07	Langue	C	2,570,345.39	34,445,893.31	37,016,238.70

.0179

TRIBUNAL SUPERIOR DE CUENTAS
DEPARTAMENTO DE RENDICIÓN DE CUENTAS
RECAUDACIÓN DE INGRESOS MUNICIPALES
CLASIFICADOS EN INGRESOS CORRIENTES Y DE CAPITAL
SALDOS AL 31 DE DICIEMBRE DE 2024
(En Lempiras)

Código		Departamento/ Municipio	Categoria Vigente	Ingresos		
				Corrientes	Capital	Total
	08	San Francisco de Coray	C	671,476.87	14,895,488.10	15,566,964.97
	09	San Lorenzo	A	63,428,240.06	189,912,809.10	253,341,049.16
Total				**128,907,686.80**	**503,119,758.66**	**632,027,445.46**
18		**YORO**				
	01	Yoro	A	40,857,109.50	64,534,731.70	105,391,841.20
	02	Arenal	C	2,334,650.42	32,447,591.64	34,782,242.06
	03	El Negrito	B	34,534,713.87	57,919,800.76	92,454,514.63
	04	El Progreso	A	350354297.7	51774132.11	402,128,429.76
	05	Jocón	C	3,240,936.74	32,944,108.67	36,185,045.41
	06	Morazán	B	23,448,017.01	79,455,871.89	102,903,888.90
	07	Olanchito	A	73,593,047.80	89,296,350.70	162,889,398.50
	08	Santa Rita	B	15,439,450.76	43,885,017.02	59,324,467.78
	09	Sulaco	C	4,572,688.34	33,514,811.52	38,087,499.86
	10	Victoria	C	7,253,359.20	39,070,068.08	46,323,427.28
	11	Yorito	C	4,394,438.81	38,054,796.83	42,449,235.64
Total				**560,022,710.10**	**562,897,280.92**	**1,122,919,991.02**
TOTAL INGRESOS MUNICIPALES				**12,967,349,725.09**	**16,842,274,785.31**	**29,809,624,510.40**

Fuente: Elaboración Propia con Datos del Sistema de Administración y Finanzas del Sector Municipal Integrado (SAMI).

* A la fecha de elaboración de este Anexo, no se ha aprobado en el SAMI la RCM del IV Trimestre del año 2024.

.0180

ANEXO 4

TRANSFERENCIAS ORDINARIAS DEL GOBIERNO CENTRAL A LAS MUNICIPALIDADES

TRIBUNAL SUPERIOR DE CUENTAS
DEPARTAMENTO DE RENDICIÓN DE CUENTAS MUNICIPALES
TRANSFERENCIAS ORDINARIAS DEL GOBIERNO CENTRAL A LAS MUNICIPALIDADES
EJERCICIO FISCAL 2024
(En Lempiras)

Código		Departamento/ Municipio	Categoría Vigente	Transferencias	
				Pagadas	Pendientes
ATLÁNTIDA					
01	01	La Ceiba	A	-	-
	02	El Porvenir	A	23,577,367.24	6,298,330.57
	03	Esparta	B	23,874,833.47	-
	04	Jutiapa	B	27,985,178.10	-
	05	La Masica	B	24,751,885.79	6,594,166.31
	06	San Francisco	B	22,855,358.63	-
	07	Tela	A	34,573,765.81	-
	08	Arizona	B	29,925,989.40	-
Total				**187,544,378.44**	**12,892,496.88**
COLÓN					
02	01	Trujillo	A	32,506,638.08	-
	02	Balfate	C	25,012,424.81	-
	03	Iriona	C	25,152,852.28	-
	04	Limón	C	26,094,746.52	-
	05	Sabá	A	26,802,504.23	-
	06	Santa Fe	C	15,993,182.28	11,946,192.25
	07	Santa Rosa de Aguan	C	20,645,525.54	5,376,278.08
	08	Sonaguera	B	29,135,458.59	-
	09	Tocoa	A	37,763,244.80	-
	10	Bonito Oriental	B	27,958,202.10	-
Total				**267,064,779.23**	**17,322,470.33**
COMAYAGUA					
03	01	Comayagua	A	38,899,768.45	52,056,417.23
	02	Ajuterique	C	21,358,264.85	-
	03	El Rosario	C	29,027,874.23	-
	04	Esquías	C	27,070,737.86	-
	05	Humuya	C	11,751,828.24	20,809,311.21
	06	La Libertad	C	37,973,847.30	-
	07	Lamaní	C	33,190,698.70	-
	08	La Trinidad	C	33,377,459.97	-
	09	Lejamaní	C	21,700,309.69	-
	10	Meambar	C	25,833,583.01	-
	11	Minas de Oro	C	25,223,192.43	-
	12	Ojos de Agua	C	27,578,315.89	-
	13	San Jerónimo	C	26,983,144.24	-
	14	San José Comayagua	C	23,517,266.96	-
	15	San José del Potrero	C	23,910,679.63	-

TRIBUNAL SUPERIOR DE CUENTAS
DEPARTAMENTO DE RENDICIÓN DE CUENTAS MUNICIPALES
TRANSFERENCIAS ORDINARIAS DEL GOBIERNO CENTRAL A LAS MUNICIPALIDADES
EJERCICIO FISCAL 2024
(En Lempiras)

Código		Departamento/ Municipio	Categoría Vigente	Transferencias	
				Pagadas	Pendientes
	16	San Luis	C	23,138,541.48	-
	17	San Sebastian	C	22,220,206.97	5,856,389.42
	18	Siguatepeque	A	48,088,387.88	-
	19	Villa de San Antonio	C	26,010,232.84	-
	20	Las Lajas	B	25,407,037.13	-
	21	Taulabé	B	27,088,915.53	-
Total				**579,350,293.28**	**78,722,117.86**
COPÁN					
	01	Santa Rosa de Copán	A	31,385,685.80	-
	02	Cabañas	C	26,833,523.09	-
	03	Concepción	C	25,360,373.31	6,758,138.86
	04	Copán Ruinas	A	31,229,177.08	-
	05	Corquín	B	23,237,450.47	-
	06	Cucuyagua	B	25,459,181.91	-
	07	Dolores	C	23,571,263.80	-
	08	Dulce Nombre	C	22,047,127.71	-
	09	El Paraíso	B	26,042,070.81	-
	10	Florida	C	29,724,269.02	-
	11	La Jigua	C	24,260,685.86	-
04	12	La Unión	A	24,598,175.57	-
	13	Nueva Arcadia	A	28,030,743.83	-
	14	San Agustín	C	25,031,760.82	-
	15	San Antonio	C	24,244,445.66	-
	16	San Jerónimo	C	22,462,471.00	-
	17	San José	C	22,610,590.33	-
	18	San Juan de Opoa	C	24,696,333.38	-
	19	San Nicolás	C	23,318,930.54	-
	20	San Pedro	C	20,119,216.68	5,361,541.34
	21	Santa Rita	C	29,629,874.39	-
	22	Trinidad	C	24,039,393.84	-
	23	Veracruz	C	24,292,369.01	-
Total				**582,225,113.91**	**12,119,680.20**
CORTÉS					
	01	San Pedro Sula	A	290,393,716.53	-
	02	Choloma	A	70,270,087.10	-
05	03	Omoa	A	31,214,843.11	-
	04	Pimienta	A	25,141,873.43	-
	05	Potrerillos	A	26,582,702.54	-

TRIBUNAL SUPERIOR DE CUENTAS
DEPARTAMENTO DE RENDICIÓN DE CUENTAS MUNICIPALES
TRANSFERENCIAS ORDINARIAS DEL GOBIERNO CENTRAL A LAS MUNICIPALIDADES
EJERCICIO FISCAL 2024
(En Lempiras)

Código		Departamento/ Municipio	Categoría Vigente	Transferencias	
				Pagadas	Pendientes
	06	Puerto Cortés	A	1,044,554,038.60	-
	07	San Antonio Cortés	C	26,141,325.06	-
	08	San Francisco de Yojoa	B	24,766,329.92	-
	09	San Manuel	A	39,918,944.01	-
	10	Santa Cruz de Yojoa	A	36,334,676.14	-
	11	Villanueva	A	51,900,301.81	-
	12	La Lima	A	15,216,437.08	26,084,058.38
Total				**1,682,435,275.33**	**26,084,058.38**
CHOLUTECA					
06	01	Choluteca	A	-	-
	02	Apacilagua	D	20,199,384.57	-
	03	Concepción de Maria	D	27,633,686.37	-
	04	Duyure	C	22,862,597.09	-
	05	El Corpus	C	27,136,160.76	-
	06	El Triunfo	C	8,706,342.84	-
	07	Marcovia	A	23,649,720.30	7,883,239.80
	08	Morolica	D	24,846,095.64	-
	09	Namasigüe	C	29,356,786.13	-
	10	Orocuina	C	26,566,714.77	-
	11	Pespire	C	27,229,621.08	12,772,342.44
	12	San Antonio de Flores	C	23,746,860.55	-
	13	San Isidro	C	24,266,539.97	-
	14	San José	D	24,946,802.01	-
	15	San Marcos de Colón	B	27,604,592.72	-
	16	Santa Ana de Yusguare	C	25,790,426.29	-
Total				**364,542,331.09**	**20,655,582.24**
EL PARAÍSO					
07	01	Yuscarán	B	12,161,132.40	12,161,132.37
	02	Alauca	D	28,886,332.70	-
	03	Danlí	B	57,824,266.15	15,414,380.20
	04	El Paraíso	B	29,098,765.28	-
	05	Güinope	C	21,163,064.94	5,640,351.80
	06	Jacaleapa	B	20,698,231.91	5,516,473.88
	07	Liure	D	27,867,488.30	-
	08	Morocelí	C	25,771,150.64	-
	09	Oropolí	C	20,751,315.08	-
	10	Potrerillos	C	21,374,940.55	-
	11	San Antonio de Flores	D	30,891,368.07	27,240,171.70

TRIBUNAL SUPERIOR DE CUENTAS
DEPARTAMENTO DE RENDICIÓN DE CUENTAS MUNICIPALES
TRANSFERENCIAS ORDINARIAS DEL GOBIERNO CENTRAL A LAS MUNICIPALIDADES
EJERCICIO FISCAL 2024
(En Lempiras)

Código		Departamento/ Municipio	Categoría Vigente	Transferencias	
				Pagadas	Pendientes
	12	San Lucas	D	24,632,750.84	-
	13	San Matías	C	19,311,434.09	5,145,955.60
	14	Soledad	D	26,091,971.06	-
	15	Teupasenti	C	33,073,175.20	-
	16	Texiguat	D	27,296,405.14	-
	17	Vado Ancho	D	25,048,732.02	-
	18	Yauyupe	C	23,816,744.14	-
	19	Trojes	B	33,413,202.31	-
Total				**509,172,470.82**	**71,118,465.55**
FRANCISCO MORAZÁN					
08	01	Distrito Central	A	193,245,292.39	6,745,432.51
	02	Alubaren	C	24,158,994.84	-
	03	Cedros	C	25,302,024.83	6,745,432.51
	04	Curaren	D	28,370,123.98	-
	05	El Porvenir	C	32,714,620.64	-
	06	Guaimaca	A	27,048,063.79	-
	07	La Libertad	C	22,311,429.16	-
	08	La Venta	C	22,987,183.43	-
	09	Lepaterique	C	27,844,875.30	-
	10	Maraita	C	16,336,579.41	5,445,526.89
	11	Marale	C	37,714,008.61	-
	12	Nueva Armenia	C	21,317,219.53	-
	13	Ojojona	C	25,710,965.49	-
	14	Orica	C	25,738,012.54	-
	15	Reitoca	D	26,249,124.01	-
	16	Sabanagrande	C	25,462,385.92	-
	17	San Antonio de Oriente	B	23,374,620.19	-
	18	San Buenaventura	B	20,337,366.47	-
	19	San Ignacio	C	22,928,599.25	-
	20	Cantarranas	B	25,103,996.79	-
	21	San Miguelito	D	23,601,097.99	-
	22	Santa Ana	A	22,330,733.51	-
	23	Santa Lucia	B	25,895,484.29	-
	24	Talanga	B	20,720,697.45	6,656,679.18
	25	Tatumbla	B	21,370,384.56	-
	26	Valle de Ángeles	A	22,215,480.06	-
	27	Villa de San Francisco	C	26,483,888.19	-
	28	Vallecillo	C	29,264,242.53	-

TRIBUNAL SUPERIOR DE CUENTAS
DEPARTAMENTO DE RENDICIÓN DE CUENTAS MUNICIPALES
TRANSFERENCIAS ORDINARIAS DEL GOBIERNO CENTRAL A LAS MUNICIPALIDADES
EJERCICIO FISCAL 2024
(En Lempiras)

Código		Departamento/ Municipio	Categoría Vigente	Transferencias	
				Pagadas	Pendientes
Total				**866,137,495.15**	**25,593,071.09**
GRACIAS A DIOS					
09	01	Puerto Lempira	C	33,066,941.60	-
	02	Brus Laguna	C	25,301,707.68	-
	03	Ahuas	C	27,732,093.35	-
	04	Juan Francisco Bulnes	C	26,651,875.25	-
	05	Villeda Morales	D	26,361,990.40	-
		Wampusirpi	D	25,976,435.47	-
Total				**165,091,043.75**	**-**
INTIBUCA					
10	01	La Esperanza	A	26,753,065.61	-
	02	Camasca	C	22,463,101.56	-
	03	Colomoncagua	C	27,182,902.83	-
	04	Concepción	C	24,457,566.75	-
	05	Dolores	D	24,392,643.43	-
	06	Intibucá	B	25,433,206.20	8,477,735.60
	07	Jesús de Otoro	B	26,892,617.78	-
	08	Magdalena	C	23,638,539.47	-
	09	Masaguara	D	20,161,818.72	6,720,605.90
	10	San Antonio	C	18,415,836.18	6,138,611.82
	11	San Isidro	C	16,898,727.96	5,632,909.34
	12	San Juan	C	23,531,049.30	-
	13	San Marcos de la Sierra	D	32,570,431.73	-
	14	San Miguelito	D	24,877,490.30	-
	15	Santa Lucía	C	24,890,659.96	-
	16	Yamaranguila	C	26,780,741.22	-
	17	San Francisco de Opalaca	D	26,780,741.22	-
Total				**416,121,140.22**	**26,969,862.66**
ISLAS DE LA BAHÍA					
11	01	Roatán	A	31,225,957.22	-
	02	Guanaja	B	19,948,441.69	-
	03	José Santos Guardiola	A	21,638,391.61	-
	04	Utila	A	20,103,244.76	-
Total				**92,916,035.28**	**-**
LA PAZ					
12	01	La Paz	B	29,286,557.70	7,810,213.44
	02	Aguanqueterique	C	20,425,821.66	3,648,804.49
	03	Cabañas	C	20,984,360.12	5,591,922.46

TRIBUNAL SUPERIOR DE CUENTAS
DEPARTAMENTO DE RENDICIÓN DE CUENTAS MUNICIPALES
TRANSFERENCIAS ORDINARIAS DEL GOBIERNO CENTRAL A LAS MUNICIPALIDADES
EJERCICIO FISCAL 2024
(En Lempiras)

Código		Departamento/ Municipio	Categoría Vigente	Transferencias	
				Pagadas	Pendientes
	04	Cane	B	22,056,805.93	-
	05	Chinacla	C	29,789,948.90	-
	06	Guajiquiro	D	26,412,244.75	-
	07	Lauterique	C	23,801,086.64	-
	08	Marcala	B	20,051,089.65	6,683,696.19
	09	Mercedes de Oriente	D	22,515,241.44	6,000,692.05
	10	Opatoro	C	24,159,603.53	6,438,332.67
	11	San Antonio del Norte	C	23,059,041.10	-
	12	San José	C	24,173,457.83	6,440,409.37
	13	San Juan	D	23,739,021.30	-
	14	San Pedro de Tutule	C	25,163,651.03	-
	15	Santa Ana	D	24,624,365.17	6,561,013.83
	16	Santa Elena	D	26,063,132.39	-
	17	Santa María	C	25,063,861.02	-
	18	Santiago de Puringla	C	25,676,400.30	-
	19	Yarula	D	30,879,299.65	-
Total				**467,924,990.11**	**49,175,084.50**
LEMPIRA					
13	01	Gracias	B	22,520,731.54	16,378,894.53
	02	Belén	C	25,161,416.51	-
	03	Candelaria	C	25,652,237.77	-
	04	Cololaca	C	23,560,578.37	-
	05	Erandique	C	26,261,417.05	-
	06	Gualcinse	D	27,395,682.41	-
	07	Guarita	C	30,783,121.73	-
	08	La Campa	C	25,925,832.73	-
	09	La Iguala	C	31,628,311.30	-
	10	Las Flores	C	30,503,894.44	-
	11	La Unión	C	28,076,858.43	-
	12	La Virtud	C	23,557,176.85	-
	13	Lepaera	C	27,969,952.83	-
	14	Mapulapa	C	23,351,330.99	-
	15	Piraera	D	27,395,236.21	-
	16	San Andrés	D	20,761,306.25	6,753,769.11
	17	San Francisco	D	25,458,161.60	6,790,739.95
	18	San Juan Guarita	C	21,753,696.00	-
	19	San Manuel de Colohete	D	27,217,643.39	-
	20	San Rafael	C	26,560,324.25	-

TRIBUNAL SUPERIOR DE CUENTAS
DEPARTAMENTO DE RENDICIÓN DE CUENTAS MUNICIPALES
TRANSFERENCIAS ORDINARIAS DEL GOBIERNO CENTRAL A LAS MUNICIPALIDADES
EJERCICIO FISCAL 2024
(En Lempiras)

Código		Departamento/ Municipio	Categoría Vigente	Transferencias	
				Pagadas	Pendientes
	21	San Sebastian	D	26,779,897.62	-
	22	Santa Cruz	D	24,967,909.33	-
	23	Talgua	C	25,285,748.88	-
	24	Tambla	C	21,218,923.17	-
	25	Tomalá	C	23,455,196.92	-
	26	Valladolid	C	31,416,262.05	-
	27	Virginia	C	25,723,454.76	-
	28	San Marcos de Caiquín	D	24,905,231.12	-
Total				**725,247,534.50**	**29,923,403.59**
OCOTEPEQUE					
14	01	Nueva Ocotepeque	A	24,456,549.98	-
	02	Belén Gualcho	C	26,884,617.16	-
	03	Concepción	C	23,258,000.87	-
	04	Dolores Merendón	D	26,882,150.35	5,969,807.44
	05	Fraternidad	D	25,167,948.88	-
	06	La Encarnación	C	21,935,325.18	-
	07	La Labor	C	16,819,963.29	5,606,654.78
	08	Lucerna	C	23,891,168.01	-
	09	Mercedes	C	22,854,941.69	-
	10	San Fernando	C	23,339,043.99	-
	11	San Francisco del Valle	C	23,313,749.97	-
	12	San Jorge	D	24,363,699.85	-
	13	San Marcos	A	24,226,188.83	-
	14	Santa Fe	C	21,751,349.19	-
	15	Sensenti	C	23,686,452.96	-
	16	Sinuapa	C	22,933,731.68	-
Total				**375,764,881.88**	**11,576,462.22**
OLANCHO					
15	01	Juticalpa	A	-	-
	02	Campamento	B	26,976,253.90	-
	03	Catacamas	B	46,437,818.47	-
	04	Concordia	C	23,791,976.18	-
	05	Dulce Nombre de Culmí	C	29,655,068.62	-
	06	El Rosario	C	22,763,836.72	-
	07	Esquipulas del Norte	D	26,122,445.00	-
	08	Gualaco	C	12,741,770.30	11,668,217.06
	09	Guarizama	C	22,912,597.96	-
	10	Guata	D	27,085,827.54	-

TRIBUNAL SUPERIOR DE CUENTAS
DEPARTAMENTO DE RENDICIÓN DE CUENTAS MUNICIPALES
TRANSFERENCIAS ORDINARIAS DEL GOBIERNO CENTRAL A LAS MUNICIPALIDADES
EJERCICIO FISCAL 2024
(En Lempiras)

Código		Departamento/ Municipio	Categoría Vigente	Transferencias	
				Pagadas	Pendientes
	11	Guayape	C	24,918,487.73	-
	12	Jano	C	24,301,862.20	-
	13	La Unión	C	16,390,624.70	-
	14	Manguile	D	22,418,773.00	-
	15	Manto	C	22,919,937.63	-
	16	Salamá	C	22,240,665.38	-
	17	San Esteban	C	19,918,628.55	6,639,542.84
	18	San Francisco de Becerra	C	24,555,034.16	-
	19	San Francisco de la Paz	C	26,889,723.65	-
	20	Santa Maria del Real	C	23,997,735.85	-
	21	Silca	C	26,348,759.71	-
	22	Yocon	D	22,149,959.39	-
	23	Patuca	C	28,203,258.42	-
Total				**543,741,045.06**	**18,307,759.90**
SANTA BARBARA					
	01	Santa Bárbara	A	28,776,418.76	-
	02	Arada	C	23,242,790.16	-
	03	Atima	C	26,430,658.04	-
	04	Azacualpa	B	24,483,217.16	6,534,264.63
	05	Ceguaca	C	20,999,377.84	-
	06	San José de Colinas	C	23,923,195.80	-
	07	Concepción del Norte	C	24,360,018.25	-
	08	Concepción del Sur	C	22,133,864.01	-
	09	Chinda	C	23,081,246.87	-
	10	El Níspero	C	21,518,989.51	-
	11	Gualala	C	25,282,912.23	-
16	12	Ilama	C	22,378,949.49	-
	13	Macuelizo	C	26,349,392.26	7,032,837.92
	14	Naranjito	C	24,851,501.78	-
	15	Nuevo Celilac	C	22,726,854.11	-
	16	Petoa	C	25,440,808.15	-
	17	Protección	C	26,661,957.51	-
	18	Quimistán	A	32,803,778.85	-
	19	San Francisco de Ojuera	C	23,426,978.73	-
	20	San Luis	C	26,683,170.58	-
	21	San Marcos	B	28,162,718.03	-
	22	San Nicolás	C	24,324,726.35	-
	23	San Pedro de Zacapa	C	16,470,494.28	5,490,165.26

.0189

TRIBUNAL SUPERIOR DE CUENTAS
DEPARTAMENTO DE RENDICIÓN DE CUENTAS MUNICIPALES
TRANSFERENCIAS ORDINARIAS DEL GOBIERNO CENTRAL A LAS MUNICIPALIDADES
EJERCICIO FISCAL 2024
(En Lempiras)

Código		Departamento/ Municipio	Categoría Vigente	Transferencias	
				Pagadas	Pendientes
	24	Santa Rita	C	17,547,685.56	5,849,228.53
	25	San Vicente Centenario	C	21,179,473.93	-
	26	Trinidad	C	23,608,567.81	-
	27	Las Vegas	A	23,791,061.04	-
	28	Nueva Frontera	C	30,882,836.28	-
Total				**681,523,643.37**	**24,906,496.34**
VALLE					
17	01	Nacaome	A	34,110,630.88	-
	02	Alianza	C	25,539,149.24	11,987,194.07
	03	Amapala	B	70,871,394.90	-
	04	Aramecina	D	25,149,221.54	-
	05	Caridad	C	23,868,065.67	-
	06	Goascorán	C	20,755,546.53	6,313,993.83
	07	Langue	C	27,085,752.67	6,901,495.55
	08	San Francisco de Coray	C	13,270,961.28	13,270,961.11
	09	San Lorenzo	A	172,747,538.63	-
Total				**413,398,261.34**	**38,473,644.56**
YORO					
18	01	Yoro	A	47,962,377.86	-
	02	Arenal	C	17,506,237.32	5,835,412.20
	03	El Negrito	B	36,220,871.13	-
	04	El Progreso	A	29,649,719.52	62,215,867.29
	05	Jocón	C	17,694,112.87	-
	06	Morazán	B	31,818,731.14	-
	07	Olanchito	A	41,672,653.30	-
	08	Santa Rita	B	29,754,760.97	-
	09	Sulaco	C	26,869,125.03	-
	10	Victoria	C	29,881,070.34	-
	11	Yorito	C	28,712,074.08	-
Total				**337,741,733.56**	**68,051,279.49**
Total de Transferencias Municipales				9,257,942,446.32	531,891,935.79

Fuente: Elaboración propia con datos proporcionados por la Secretaría de Gobernación, Justicia y Descentralización

0190



ANEXO 5

TRANSFERENCIAS A LAS MUNICIPALIDADES POR CONCEPTO DE CAMINOS PRODUCTIVOS E INFRAESTRUCTURA ESCOLAR

TRIBUNAL SUPERIOR DE CUENTAS
DEPARTAMENTO DE RENDICIÓN DE CUENTAS MUNICIPALES
TRANSFERENCIAS POR CONCEPTO DE CAMINOS PRODUCTIVOS E INFAESTRUCTURA ESCOLAR
EJERCICIO FISCAL 2024
(En Lempiras)

Código		Departamento/ Municipio	Categoría Vigente	Caminos Productivos	Infraestructura Escolar
ATLÁNTIDA					
01	01	La Ceiba	A	2,000,000.00	-
	02	El Porvenir	A	2,000,000.00	3,300,000.00
	03	Esparta	B	2,000,000.00	-
	04	Jutiapa	B	2,000,000.00	-
	05	La Masica	B	2,000,000.00	-
	06	San Francisco	B	2,000,000.00	-
	07	Tela	A	2,000,000.00	3,299,692.00
	08	Arizona	B	2,000,000.00	3,300,000.00
Total				**16,000,000.00**	**9,899,692.00**
COLÓN					
02	01	Trujillo	A	2,000,000.00	3,299,119.00
	02	Balfate	C	2,000,000.00	3,300,000.00
	03	Iriona	C	2,000,000.00	3,300,000.00
	04	Limón	C	2,000,000.00	3,300,000.00
	05	Sabá	A	2,000,000.00	3,300,000.00
	06	Santa Fe	C	2,000,000.00	3,300,000.00
	07	Santa Rosa de Aguan	C	2,000,000.00	3,300,000.00
	08	Sonaguera	B	2,000,000.00	3,300,000.00
	09	Tocoa	A	2,000,000.00	3,300,000.00
	10	Bonito Oriental	B	2,000,000.00	3,300,000.00
Total				**20,000,000.00**	**32,999,119.00**
COMAYAGUA					
03	01	Comayagua	A	-	-
	02	Ajuterique	C	2,000,000.00	3,299,750.00
	03	El Rosario	C	2,000,000.00	-
	04	Esquías	C	2,000,000.00	-
	05	Humuya	C	-	-
	06	La Libertad	C	-	-
	07	Lamaní	C	2,000,000.00	-
	08	La Trinidad	C	2,000,000.00	-
	09	Lejamaní	C	2,000,000.00	-
	10	Meambar	C	2,000,000.00	-
	11	Minas de Oro	C	2,000,000.00	3,300,000.00
	12	Ojos de Agua	C	2,000,000.00	3,300,000.00
	13	San Jerónimo	C	2,000,000.00	-
	14	San José Comayagua	C	2,000,000.00	-
	15	San José del Potrero	C	-	-

TRIBUNAL SUPERIOR DE CUENTAS
DEPARTAMENTO DE RENDICIÓN DE CUENTAS MUNICIPALES
TRANSFERENCIAS POR CONCEPTO DE CAMINOS PRODUCTIVOS E INFAESTRUCTURA ESCOLAR
EJERCICIO FISCAL 2024
(En Lempiras)

Código		Departamento/ Municipio	Categoría Vigente	Caminos Productivos	Infraestructura Escolar
	16	San Luis	C	2,000,000.00	-
	17	San Sebastian	C	2,000,000.00	-
	18	Siguatepeque	A	2,000,000.00	-
	19	Villa de San Antonio	C	2,000,000.00	-
	20	Las Lajas	B	2,000,000.00	-
	21	Taulabé	B	2,000,000.00	-
Total				**34,000,000.00**	**9,899,750.00**
COPÁN					
	01	Santa Rosa de Copán	A	-	-
	02	Cabañas	C	-	3,300,000.00
	03	Concepción	C	-	3,300,000.00
	04	Copán Ruinas	A	-	-
	05	Corquín	B	-	3,300,000.00
	06	Cucuyagua	B	-	3,300,000.00
	07	Dolores	C	-	3,300,000.00
	08	Dulce Nombre	C	2,000,000.00	-
	09	El Paraíso	B	1,999,999.93	3,300,000.00
	10	Florida	C	2,000,000.00	3,300,000.00
	11	La Jigua	C	2,000,000.00	-
04	12	La Unión	A	2,000,000.00	3,300,000.00
	13	Nueva Arcadia	A	2,000,000.00	3,300,000.00
	14	San Agustín	C	2,000,000.00	-
	15	San Antonio	C	2,000,000.00	3,300,000.00
	16	San Jerónimo	C	2,000,000.00	3,300,000.00
	17	San José	C	2,000,000.00	-
	18	San Juan de Opoa	C	2,000,000.00	-
	19	San Nicolás	C	2,000,000.00	-
	20	San Pedro	C	2,000,000.00	3,300,000.00
	21	Santa Rita	C	2,000,000.00	-
	22	Trinidad	C	2,000,000.00	-
	23	Veracruz	C	2,000,000.00	3,300,000.00
Total				**31,999,999.93**	**42,900,000.00**
CORTÉS					
	01	San Pedro Sula	A	-	-
	02	Choloma	A	2,000,000.00	3,300,000.00
05	03	Omoa	A	2,000,000.00	2,992,449.00
	04	Pimienta	A	2,000,000.00	-
	05	Potrerillos	A	2,000,000.00	3,300,000.00

TRIBUNAL SUPERIOR DE CUENTAS
DEPARTAMENTO DE RENDICIÓN DE CUENTAS MUNICIPALES
TRANSFERENCIAS POR CONCEPTO DE CAMINOS PRODUCTIVOS E INFAESTRUCTURA ESCOLAR
EJERCICIO FISCAL 2024
(En Lempiras)

Código		Departamento/ Municipio	Categoría Vigente	Caminos Productivos	Infraestructura Escolar
	06	Puerto Cortés	A	-	1,960,000.00
	07	San Antonio Cortés	C	2,000,000.00	3,300,000.00
	08	San Francisco de Yojoa	B	2,000,000.00	-
	09	San Manuel	A	2,000,000.00	3,300,000.00
	10	Santa Cruz de Yojoa	A	2,000,000.00	3,298,356.00
	11	Villanueva	A	2,000,000.00	-
	12	La Lima	A	2,000,000.00	3,300,000.00
Total				**20,000,000.00**	**24,750,805.00**
CHOLUTECA					
06	01	Choluteca	A	-	-
	02	Apacilagua	D	-	-
	03	Concepción de María	D	2,000,000.00	-
	04	Duyure	C	2,000,000.00	3,300,000.00
	05	El Corpus	C	2,000,000.00	-
	06	El Triunfo	C	-	3,268,601.00
	07	Marcovia	A	2,000,000.00	3,300,000.00
	08	Morolica	D	2,000,000.00	-
	09	Namasigüe	C	-	3,300,000.00
	10	Orocuina	C	2,000,000.00	-
	11	Pespire	C	-	-
	12	San Antonio de Flores	C	2,000,000.00	3,300,000.00
	13	San Isidro	C	2,000,000.00	3,300,000.00
	14	San José	D	2,000,000.00	3,300,000.00
	15	San Marcos de Colón	B	2,000,000.00	-
	16	Santa Ana de Yusguare	C	2,000,000.00	3,300,000.00
Total				**22,000,000.00**	**26,368,601.00**
EL PARAÍSO					
07	01	Yuscarán	B	-	3,300,000.00
	02	Alauca	D	2,000,000.00	-
	03	Danlí	B	2,000,000.00	3,300,000.00
	04	El Paraíso	B	2,000,000.00	-
	05	Güinope	C	2,000,000.00	3,300,000.00
	06	Jacaleapa	B	2,000,000.00	3,300,000.00
	07	Liure	D	2,000,000.00	3,300,000.00
	08	Morocelí	C	2,000,000.00	-
	09	Oropolí	C	2,000,000.00	3,300,000.00
	10	Potrerillos	C	2,000,000.00	-
	11	San Antonio de Flores	D	2,000,000.00	-

0194

TRIBUNAL SUPERIOR DE CUENTAS
DEPARTAMENTO DE RENDICIÓN DE CUENTAS MUNICIPALES
TRANSFERENCIAS POR CONCEPTO DE CAMINOS PRODUCTIVOS E INFAESTRUCTURA ESCOLAR
EJERCICIO FISCAL 2024
(En Lempiras)

Código		Departamento/ Municipio	Categoría Vigente	Caminos Productivos	Infraestructura Escolar
	12	San Lucas	D	2,000,000.00	3,300,000.00
	13	San Matías	C	2,000,000.00	3,300,000.00
	14	Soledad	D	2,000,000.00	3,300,000.00
	15	Teupasenti	C	2,000,000.00	3,300,000.00
	16	Texiguat	D	2,000,000.00	3,300,000.00
	17	Vado Ancho	D	2,000,000.00	3,300,000.00
	18	Yauyupe	C	2,000,000.00	-
	19	Trojes	B	2,000,000.00	-
Total				**36,000,000.00**	**39,600,000.00**
FRANCISCO MORAZÁN					
08	01	Distrito Central	A	2,000,000.00	-
	02	Alubaren	C	2,000,000.00	-
	03	Cedros	C	2,000,000.00	-
	04	Curaren	D	2,000,000.00	-
	05	El Porvenir	C	2,000,000.00	-
	06	Guaimaca	A	2,000,000.00	-
	07	La Libertad	C	2,000,000.00	-
	08	La Venta	C	2,000,000.00	-
	09	Lepaterique	C	2,000,000.00	3,300,000.00
	10	Maraita	C	2,000,000.00	3,300,000.00
	11	Marale	C	-	3,132,330.00
	12	Nueva Armenia	C	2,000,000.00	3,300,000.00
	13	Ojojona	C	2,000,000.00	-
	14	Orica	C	2,000,000.00	-
	15	Reitoca	D	2,000,000.00	3,300,000.00
	16	Sabanagrande	C	2,000,000.00	3,300,000.00
	17	San Antonio de Oriente	B	2,000,000.00	3,300,000.00
	18	San Buenaventura	B	2,000,000.00	3,300,000.00
	19	San Ignacio	C	2,000,000.00	3,300,000.00
	20	Cantarranas	B	2,000,000.00	-
	21	San Miguelito	D	2,000,000.00	3,300,000.00
	22	Santa Ana	A	2,000,000.00	-
	23	Santa Lucia	B	2,000,000.00	-
	24	Talanga	B	2,000,000.00	3,299,987.00
	25	Tatumbla	B	2,000,000.00	-
	26	Valle de Ángeles	A	2,000,000.00	-
	27	Villa de San Francisco	C	2,000,000.00	-
	28	Vallecillo	C	-	-

.0195

TRIBUNAL SUPERIOR DE CUENTAS
DEPARTAMENTO DE RENDICIÓN DE CUENTAS MUNICIPALES
TRANSFERENCIAS POR CONCEPTO DE CAMINOS PRODUCTIVOS E INFAESTRUCTURA ESCOLAR
EJERCICIO FISCAL 2024
(En Lempiras)

Código		Departamento/ Municipio	Categoría Vigente	Caminos Productivos	Infraestructura Escolar
Total				**52,000,000.00**	**36,132,317.00**
GRACIAS A DIOS					
09	01	Puerto Lempira	C	2,000,000.00	-
	02	Brus Laguna	C	2,000,000.00	-
	03	Ahuas	C	2,000,000.00	3,300,000.00
	04	Juan Francisco Bulnes	C	2,000,000.00	-
	05	Villeda Morales	D	2,000,000.00	-
		Wampusirpi	D	2,000,000.00	-
Total				**12,000,000.00**	**3,300,000.00**
INTIBUCA					
10	01	La Esperanza	A	2,000,000.00	-
	02	Camasca	C	2,000,000.00	-
	03	Colomoncagua	C	1,999,999.75	-
	04	Concepción	C	1,999,407.30	-
	05	Dolores	D	2,000,000.00	3,300,000.00
	06	Intibucá	B	2,000,000.00	-
	07	Jesús de Otoro	B	2,000,000.00	-
	08	Magdalena	C	2,000,000.00	-
	09	Masaguara	D	1,999,660.91	-
	10	San Antonio	C	2,000,000.00	-
	11	San Isidro	C	2,000,000.00	3,300,000.00
	12	San Juan	C	2,000,000.00	-
	13	San Marcos de la Sierra	D	2,000,000.00	-
	14	San Miguelito	D	2,000,000.00	3,300,000.00
	15	Santa Lucía	C	2,000,000.00	-
	16	Yamaranguila	C	2,000,000.00	-
	17	San Francisco de Opalaca	D	2,000,000.00	3,300,000.00
Total				**33,999,067.96**	**13,200,000.00**
ISLAS DE LA BAHÍA					
11	01	Roatán	A	2,000,000.00	3,300,000.00
	02	Guanaja	B	2,000,000.00	-
	03	José Santos Guardiola	A	2,000,000.00	-
	04	Utila	A	2,000,000.00	-
Total				**8,000,000.00**	**3,300,000.00**
LA PAZ					
12	01	La Paz	B	2,000,000.00	3,300,000.00
	02	Aguanqueterique	C	-	3,300,000.00
	03	Cabañas	C	2,000,000.00	-

.0196

TRIBUNAL SUPERIOR DE CUENTAS
DEPARTAMENTO DE RENDICIÓN DE CUENTAS MUNICIPALES
TRANSFERENCIAS POR CONCEPTO DE CAMINOS PRODUCTIVOS E INFAESTRUCTURA ESCOLAR
EJERCICIO FISCAL 2024
(En Lempiras)

Código		Departamento/ Municipio	Categoría Vigente	Caminos Productivos	Infraestructura Escolar
	04	Cane	B	2,000,000.00	3,300,000.00
	05	Chinacla	C	2,000,000.00	3,300,000.00
	06	Guajiquiro	D	2,000,000.00	-
	07	Lauterique	C	2,000,000.00	-
	08	Marcala	B	-	3,300,000.00
	09	Mercedes de Oriente	D	2,000,000.00	-
	10	Opatoro	C	2,000,000.00	-
	11	San Antonio del Norte	C	2,000,000.00	-
	12	San José	C	2,000,000.00	3,300,000.00
	13	San Juan	D	2,000,000.00	-
	14	San Pedro de Tutule	C	2,000,000.00	3,300,000.00
	15	Santa Ana	D	2,000,000.00	-
	16	Santa Elena	D	2,000,000.00	-
	17	Santa María	C	2,000,000.00	3,300,000.00
	18	Santiago de Puringla	C	2,000,000.00	-
	19	Yarula	D	2,000,000.00	3,300,000.00
Total				**34,000,000.00**	**29,700,000.00**
LEMPIRA					
13	01	Gracias	B	2,000,000.00	3,300,000.00
	02	Belén	C	2,000,000.00	3,300,000.00
	03	Candelaria	C	2,000,000.00	3,300,000.00
	04	Cololaca	C	2,000,000.00	3,300,000.00
	05	Erandique	C	2,000,000.00	3,300,000.00
	06	Gualcinse	D	2,000,000.00	3,300,000.00
	07	Guarita	C	2,000,000.00	3,300,000.00
	08	La Campa	C	2,000,000.00	3,300,000.00
	09	La Iguala	C	2,000,000.00	3,300,000.00
	10	Las Flores	C	2,000,000.00	3,232,220.00
	11	La Unión	C	2,000,000.00	3,300,000.00
	12	La Virtud	C	2,000,000.00	3,299,988.00
	13	Lepaera	C	2,000,000.00	3,300,000.00
	14	Mapulapa	C	2,000,000.00	-
	15	Piraera	D	2,000,000.00	3,300,000.00
	16	San Andrés	D	2,000,000.00	3,300,000.00
	17	San Francisco	D	2,000,000.00	3,300,000.00
	18	San Juan Guarita	C	2,000,000.00	3,299,870.00
	19	San Manuel de Colohete	D	2,000,000.00	3,300,000.00
	20	San Rafael	C	2,000,000.00	3,300,000.00

.0197

TRIBUNAL SUPERIOR DE CUENTAS
DEPARTAMENTO DE RENDICIÓN DE CUENTAS MUNICIPALES
TRANSFERENCIAS POR CONCEPTO DE CAMINOS PRODUCTIVOS E INFAESTRUCTURA ESCOLAR
EJERCICIO FISCAL 2024
(En Lempiras)

Código		Departamento/ Municipio	Categoría Vigente	Caminos Productivos	Infraestructura Escolar
	21	San Sebastian	D	2,000,000.00	3,299,960.00
	22	Santa Cruz	D	2,000,000.00	3,300,000.00
	23	Talgua	C	2,000,000.00	-
	24	Tambla	C	2,000,000.00	-
	25	Tomalá	C	2,000,000.00	3,300,000.00
	26	Valladolid	C	2,000,000.00	3,300,000.00
	27	Virginia	C	2,000,000.00	3,300,000.00
	28	San Marcos de Caiquín	D	2,000,000.00	3,300,000.00
Total				**56,000,000.00**	**82,432,038.00**
OCOTEPEQUE					
14	01	Nueva Ocotepeque	A	2,000,000.00	-
	02	Belén Gualcho	C	2,000,000.00	3,300,000.00
	03	Concepción	C	2,000,000.00	-
	04	Dolores Merendón	D	2,000,000.00	3,300,000.00
	05	Fraternidad	D	2,000,000.00	-
	06	La Encarnación	C	2,000,000.00	-
	07	La Labor	C	2,000,000.00	-
	08	Lucerna	C	2,000,000.00	-
	09	Mercedes	C	2,000,000.00	3,300,000.00
	10	San Fernando	C	2,000,000.00	-
	11	San Francisco del Valle	C	2,000,000.00	-
	12	San Jorge	D	2,000,000.00	-
	13	San Marcos	A	2,000,000.00	3,300,000.00
	14	Santa Fe	C	2,000,000.00	3,289,609.00
	15	Sensenti	C	2,000,000.00	-
	16	Sinuapa	C	2,000,000.00	-
Total				**32,000,000.00**	**16,489,609.00**
OLANCHO					
15	01	Juticalpa	A	2,000,000.00	3,300,000.00
	02	Campamento	B	2,000,000.00	-
	03	Catacamas	B	2,000,000.00	-
	04	Concordia	C	2,000,000.00	-
	05	Dulce Nombre de Culmí	C	2,000,000.00	3,300,000.00
	06	El Rosario	C	2,000,000.00	-
	07	Esquipulas del Norte	D	2,000,000.00	-
	08	Gualaco	C	2,000,000.00	3,300,000.00
	09	Guarizama	C	2,000,000.00	-
	10	Guata	D	2,000,000.00	-

TRIBUNAL SUPERIOR DE CUENTAS
DEPARTAMENTO DE RENDICIÓN DE CUENTAS MUNICIPALES
TRANSFERENCIAS POR CONCEPTO DE CAMINOS PRODUCTIVOS E INFAESTRUCTURA ESCOLAR
EJERCICIO FISCAL 2024
(En Lempiras)

Código		Departamento/ Municipio	Categoría Vigente	Caminos Productivos	Infraestructura Escolar
	11	Guayape	C	-	3,300,000.00
	12	Jano	C	2,000,000.00	-
	13	La Unión	C	2,000,000.00	3,300,000.00
	14	Manguile	D	2,000,000.00	-
	15	Manto	C	2,000,000.00	-
	16	Salamá	C	2,000,000.00	-
	17	San Esteban	C	2,000,000.00	3,300,000.00
	18	San Francisco de Becerra	C	2,000,000.00	-
	19	San Francisco de la Paz	C	2,000,000.00	-
	20	Santa Maria del Real	C	2,000,000.00	-
	21	Silca	C	2,000,000.00	-
	22	Yocon	D	2,000,000.00	-
	23	Patuca	C	2,000,000.00	-
Total				**44,000,000.00**	**19,800,000.00**
SANTA BARBARA					
	01	Santa Bárbara	A	2,000,000.00	3,300,000.00
	02	Arada	C	2,000,000.00	-
	03	Átima	C	2,000,000.00	-
	04	Azacualpa	B	2,000,000.00	-
	05	Ceguaca	C	2,000,000.00	-
	06	San José de Colinas	C	2,000,000.00	-
	07	Concepción del Norte	C	2,000,000.00	-
	08	Concepción del Sur	C	2,000,000.00	-
	09	Chinda	C	2,000,000.00	-
	10	El Níspero	C	2,000,000.00	-
	11	Gualala	C	2,000,000.00	-
16	12	Ilama	C	2,000,000.00	-
	13	Macuelizo	C	2,000,000.00	-
	14	Naranjito	C	2,000,000.00	-
	15	Nuevo Celilac	C	2,000,000.00	-
	16	Petoa	C	2,000,000.00	-
	17	Protección	C	2,000,000.00	-
	18	Quimistán	A	2,000,000.00	-
	19	San Francisco de Ojuera	C	2,000,000.00	-
	20	San Luis	C	2,000,000.00	-
	21	San Marcos	B	2,000,000.00	3,300,000.00
	22	San Nicolás	C	2,000,000.00	-
	23	San Pedro de Zacapa	C	2,000,000.00	-

0199

TRIBUNAL SUPERIOR DE CUENTAS
DEPARTAMENTO DE RENDICIÓN DE CUENTAS MUNICIPALES
TRANSFERENCIAS POR CONCEPTO DE CAMINOS PRODUCTIVOS E INFAESTRUCTURA ESCOLAR
EJERCICIO FISCAL 2024
(En Lempiras)

Código		Departamento/ Municipio	Categoría Vigente	Caminos Productivos	Infraestructura Escolar
	24	Santa Rita	C	2,000,000.00	-
	25	San Vicente Centenario	C	2,000,000.00	-
	26	Trinidad	C	2,000,000.00	-
	27	Las Vegas	A	2,000,000.00	3,300,000.00
	28	Nueva Frontera	C	2,000,000.00	-
Total				**56,000,000.00**	**9,900,000.00**
VALLE					
17	01	Nacaome	A	-	1,979,773.00
	02	Alianza	C	2,000,000.00	3,300,000.00
	03	Amapala	B	2,000,000.00	3,300,000.00
	04	Aramecina	D	2,000,000.00	3,300,000.00
	05	Caridad	C	2,000,000.00	-
	06	Goascorán	C	-	3,185,270.00
	07	Langue	C	2,000,000.00	3,300,000.00
	08	San Francisco de Coray	C	2,000,000.00	3,300,000.00
	09	San Lorenzo	A	-	3,300,000.00
Total				**12,000,000.00**	**24,965,043.00**
YORO					
18	01	Yoro	A	2,000,000.00	3,300,000.00
	02	Arenal	C	2,000,000.00	3,300,000.00
	03	El Negrito	B	2,000,000.00	3,300,000.00
	04	El Progreso	A	-	-
	05	Jocón	C	2,000,000.00	3,300,000.00
	06	Morazán	B	2,000,000.00	3,300,000.00
	07	Olanchito	A	2,000,000.00	3,300,000.00
	08	Santa Rita	B	2,000,000.00	3,300,000.00
	09	Sulaco	C	2,000,000.00	3,300,000.00
	10	Victoria	C	2,000,000.00	3,300,000.00
	11	Yorito	C	-	3,300,000.00
Total				**18,000,000.00**	**33,000,000.00**
Total				**537,999,067.89**	**458,636,974.00**

Fuente: Elaboración propia con datos proporcionados por la Secretaría de Finanzas.

0200

ANEXO 6

PRESUPUESTO Y EJECUCIÓN DEL PROGRAMA DE ATENCIÓN A LA MUJER (5% DE LA TRANSFERENCIA ORDINARIA)

TRIBUNAL SUPERIOR DE CUENTAS
DEPARTAMENTO DE RENDICION DE CUENTAS MUNICIPALES
ASIGNACIÓN PRESUPUESTARIA (5% DE LAS TRANSFERENCIAS ORDINARIAS)
PROGRAMA ATENCIÓN A LA MUJER Y SU EJECUCIÓN
EJERCICIO FISCAL 2024
(En Lempiras)

No.	Departamento/ Municipio	5% de la Transferencia del Gobierno Central	Presupuesto Municipal Programa de Atención a la Mujer									
			Presupuesto Definitivo	Ejecución del Presupuesto por Eje						Total Presupuesto Ejecutado	Presupuesto no Ejecutado	% de Ejecución
				Prevención de la Violencia 20%	Economía 30%	Participación Social y Política 10%	Salud 20%	Educación 10%	Ambiente 10%			
ATLÁNTIDA												
01	La Ceiba	-	-	-	-	-	-	-	-	-	-	0%
02	El Porvenir	1,178,868.36	1,281,712.05	256,342.41	384,513.60	128,171.21	256,342.41	128,171.21	128,171.21	1,281,712.05	-	100%
03	Esparta	1,193,741.67	914,928.37	182,985.68	274,478.49	91,492.84	182,985.68	91,492.84	91,492.84	914,928.37	-	100%
04	Jutiapa	1,399,258.91	1,423,783.66	284,756.74	427,135.07	142,378.37	284,756.74	142,378.37	142,378.37	1,423,783.66	-	100%
05	La Masica	1,237,594.29	1,590,981.68	318,196.35	477,294.50	159,098.16	318,196.35	159,098.16	159,098.16	1,590,981.68	-	100%
06	San Francisco	1,142,767.93	1,160,089.64	232,017.94	348,026.88	116,008.96	232,017.94	116,008.96	116,008.96	1,160,089.64	-	100%
07	Tela	1,728,688.29	1,650,000.00	-	1,790,545.85	-	-	-	-	1,790,545.85	- 140,545.85	109%
08	Arizona	1,496,299.47	1,516,581.34	303,316.27	454,974.41	151,658.13	303,316.27	151,658.13	151,658.13	1,516,581.34	-	100%
		9,377,218.92	**9,538,076.74**	**1,577,615.39**	**4,156,968.80**	**788,807.67**	**1,577,615.39**	**788,807.67**	**788,807.67**	**9,678,622.59**	**- 140,545.85**	**101%**
COLÓN												
01	Trujillo	1,625,331.90	1,706,789.56	332,771.00	295,678.60	170,643.04	338,100.00	85,200.00	170,308.00	1,392,700.64	314,088.92	82%
02	Balfate	1,250,621.24	1,656,274.53	266,243.02	329,593.04	114,657.62	114,500.32	68,648.25	67,094.91	960,737.16	695,537.37	58%
03	Iriona	1,257,642.61	1,308,203.35	224,611.88	460,310.16	-	261,640.66	130,820.33	230,820.32	1,308,203.35	-	100%
04	Limón	1,304,737.33	1,354,873.11	28,750.00	50,000.00	839,047.00	143,525.00	2,000.00	-	1,063,322.00	291,551.11	78%
05	Sabá	1,340,125.21	1,366,845.28	285,400.00	213,746.00	157,450.00	279,728.00	-	-	936,324.00	430,521.28	69%
06	Santa Fe	799,659.11	1,762,755.34	4,500.00	16,000.00	68,671.60	111,163.10	2,000.00	15,702.88	218,037.58	1,544,717.76	12%
07	Santa Rosa de Aguan	1,032,276.28	1,342,717.92	112,249.00	503,090.00	57,070.55	186,625.00	61,566.71	232,616.37	1,153,217.63	189,500.29	86%
08	Sonaguera	1,456,772.93	1,481,667.70	296,333.54	444,500.31	138,498.72	293,783.54	147,871.86	146,503.53	1,467,491.50	14,176.20	99%
09	Tocoa	1,888,162.24	2,053,933.57	271,112.50	563,291.00	196,332.24	70,000.00	191,590.00	-	1,292,325.74	761,607.83	63%

0201

TRIBUNAL SUPERIOR DE CUENTAS
DEPTO DE RENDICIÓN DE CUENTAS MUNICIPALES
HONDURAS C.A.



.0202

TRIBUNAL SUPERIOR DE CUENTAS
DEPARTAMENTO DE RENDICION DE CUENTAS MUNICIPALES
ASIGNACIÓN PRESUPUESTARIA (5% DE LAS TRANSFERENCIAS ORDINARIAS)
PROGRAMA ATENCIÓN A LA MUJER Y SU EJECUCIÓN
EJERCICIO FISCAL 2024
(En Lempiras)

No.	Departamento/ Municipio	5% de la Transferencia del Gobierno Central	Presupuesto Municipal Programa de Atención a la Mujer									
			Presupuesto Definitivo	Ejecución del Presupuesto por Eje						Total Presupuesto Ejecutado	Presupuesto no Ejecutado	% de Ejecución
				Prevención de la Violencia 20%	Economía 30%	Participación Social y Política 10%	Salud 20%	Educación 10%	Ambiente 10%			
10	Bonito Oriental	1,397,910.11	1,420,361.97	283,364.07	426,108.61	141,276.50	253,407.15	141,052.00	142,036.20	1,387,244.53	33,117.44	98%
		13,353,238.96	**15,454,422.33**	**2,105,335.01**	**3,302,317.72**	**1,883,647.27**	**2,052,472.77**	**830,749.15**	**1,005,082.21**	**11,179,604.13**	**4,274,818.20**	**72%**
						COMAYAGUA						
01	Comayagua	1,944,988.42	1,485,000.00	330,000.00	861,028.00	82,500.00	319,500.00	154,000.00	-	1,747,028.00	- 262,028.00	118%
02	Ajuterique	1,067,913.24	1,513,257.56	247,129.10	410,739.49	108,496.05	140,666.21	72,750.00	71,458.53	1,051,239.38	462,018.18	69%
03	El Rosario	1,451,393.71	1,468,006.41	66,199.36	740,731.94	142,725.00	30,690.00	-	146,800.64	1,127,146.94	340,859.47	77%
04	Esquías	1,353,536.89	1,369,460.22	254,683.50	353,583.57	136,946.02	246,652.45	129,177.62	136,415.77	1,257,458.93	112,001.29	92%
05	Humuya	587,591.41	1,639,333.61	-	249,653.02	10,200.00	274,113.90	101,795.00	163,933.36	799,695.28	839,638.33	49%
06	La Libertad	1,898,692.37	1,692,545.56	279,663.46	419,495.19	139,831.70	279,663.49	139,831.70	139,831.70	1,398,317.24	294,228.32	83%
07	Lamaní	1,659,534.94	1,220,942.06	244,188.42	366,282.61	122,094.20	244,188.41	122,094.19	122,094.23	1,220,942.06	-	100%
08	La Trinidad	1,668,873.00	1,671,967.65	18,000.00	311,488.00	179,862.00	293,956.00	213,285.00	180,200.00	1,196,791.00	475,176.65	72%
09	Lejamaní	1,085,015.48	1,097,591.81	208,593.00	328,971.23	108,720.00	188,019.54	106,285.50	108,552.00	1,049,141.27	48,450.54	96%
10	Meambar	1,291,679.15	1,305,665.00	125,750.65	428,049.50	128,573.92	283,731.00	107,119.90	129,300.00	1,202,524.97	103,140.03	92%
11	Minas de Oro	1,261,159.62	1,275,430.89	-	380,000.00	-	423,555.00	19,100.00	-	822,655.00	452,775.89	65%
12	Ojos de Agua	1,378,915.79	1,391,649.59	117,372.00	272,691.81	74,903.06	237,821.99	27,250.00	67,210.00	797,248.86	594,400.73	57%
13	San Jerónimo	1,349,157.21	1,365,947.14	268,837.54	409,619.20	126,334.68	264,588.95	108,247.25	119,460.00	1,297,087.62	68,859.52	95%
14	San José Comayagua	1,175,863.35	1,744,087.05	89,451.69	328,296.33	229,132.49	283,839.75	55,249.29	165,762.84	1,151,732.39	592,354.66	66%
15	San Jose del Potrero	1,195,533.98	1,606,281.18	445,139.21	477,114.85	186,692.94	239,720.00	96,702.00	88,677.00	1,534,046.00	72,235.18	96%
16	San Luis	1,156,927.07	1,234,535.69	78,039.14	177,748.00	42,682.50	125,320.00	46,720.00	-	470,509.64	764,026.05	38%

TRIBUNAL SUPERIOR DE CUENTAS
DEPARTAMENTO DE RENDICION DE CUENTAS MUNICIPALES
ASIGNACIÓN PRESUPUESTARIA (5% DE LAS TRANSFERENCIAS ORDINARIAS)
PROGRAMA ATENCIÓN A LA MUJER Y SU EJECUCIÓN
EJERCICIO FISCAL 2024
(En Lempiras)

No.	Departamento/ Municipio	5% de la Transferencia del Gobierno Central	Presupuesto Municipal Programa de Atención a la Mujer									
			Presupuesto Definitivo	Ejecución del Presupuesto por Eje						Total Presupuesto Ejecutado	Presupuesto no Ejecutado	% de Ejecución
				Prevención de la Violencia 20%	Economía 30%	Participación Social y Política 10%	Salud 20%	Educación 10%	Ambiente 10%			
17	San Sebastian	1,111,010.35	1,403,829.80	280,765.95	421,148.94	140,382.98	280,765.95	140,382.99	140,382.99	1,403,829.80	-	100%
18	Siguatepeque	2,404,419.39	2,480,466.67	467,780.27	726,845.79	178,993.81	231,209.57	199,989.87	46,528.65	1,851,347.96	629,118.71	75%
19	Villa de San Antonio	1,300,511.64	1,321,800.97	264,360.12	396,540.30	132,180.10	264,359.49	132,180.10	132,180.10	1,321,800.21	0.76	100%
20	Las Lajas	1,270,351.86	1,321,231.45	257,346.30	386,019.44	128,673.14	257,346.29	128,673.14	128,673.14	1,286,731.45	34,500.00	97%
21	Taulabé	1,354,445.78	1,283,013.85	193,740.32	305,309.79	127,122.50	505,624.71	-	750.00	1,132,547.32	150,466.53	88%
		28,967,514.66	**30,892,044.16**	**4,237,040.03**	**8,751,357.00**	**2,527,047.09**	**5,415,332.70**	**2,100,833.55**	**2,088,210.95**	**25,119,821.32**	**5,772,222.84**	**81%**
	COPÁN											
01	Santa Rosa de Copán	1,569,284.29	2,037,487.93	359,707.77	208,527.72	107,325.00	363,926.26	469,315.55	41,566.63	1,550,368.93	487,119.00	76%
02	Cabañas	1,341,676.15	1,454,473.60	100,140.40	24,500.00	117,494.20	192,925.00	-	1,019,414.00	1,454,473.60	-	100%
03	Concepción	1,268,018.67	1,620,251.95	269,949.00	482,505.51	150,831.00	276,733.00	154,150.00	130,750.00	1,464,918.51	155,333.44	90%
04	Copan Ruinas	1,561,458.85	1,602,537.32	302,698.25	447,914.75	124,574.84	543,194.48	15,000.00	169,155.00	1,602,537.32	-	100%
05	Corquín	1,161,872.52	1,015,364.18	-	102,525.00	21,310.00	54,100.00	-	-	177,935.00	837,429.18	18%
06	Cucuyagua	1,272,959.10	1,293,057.48	48,796.00	317,277.00	44,113.00	163,996.00	600.00	74,530.01	649,312.01	643,745.47	50%
07	Dolores	1,178,563.19	1,220,147.98	163,075.25	289,527.00	198,359.00	355,673.00	10,925.00	105,000.00	1,122,559.25	97,588.73	92%
08	Dulce Nombre	1,102,356.39	506,904.78	-	248,400.00	34,900.00	96,870.00	-	-	380,170.00	126,734.78	75%
09	El Paraíso	1,302,103.54	1,381,790.02	31,750.00	-	-	-	66,283.00	-	98,033.00	1,283,757.02	7%
10	Florida	1,486,213.45	1,526,459.86	112,420.00	83,836.00	571,911.50	135,915.50	142,662.00	60,500.00	1,107,245.00	419,214.86	73%
11	La Jigua	1,213,034.29	1,398,773.71	136,203.40	333,856.00	74,746.10	356,018.75	2,432.00	107,918.00	1,011,174.25	387,599.46	72%

0203

TRIBUNAL SUPERIOR DE CUENTAS - DEPTO DE RENDICIÓN DE CUENTAS MUNICIPALES - HONDURAS C.A.

0204

TRIBUNAL SUPERIOR DE CUENTAS
DEPARTAMENTO DE RENDICION DE CUENTAS MUNICIPALES
ASIGNACIÓN PRESUPUESTARIA (5% DE LAS TRANSFERENCIAS ORDINARIAS)
PROGRAMA ATENCIÓN A LA MUJER Y SU EJECUCIÓN
EJERCICIO FISCAL 2024
(En Lempiras)

No.	Departamento/ Municipio	5% de la Transferencia del Gobierno Central	Presupuesto Municipal Programa de Atención a la Mujer									
			Presupuesto Definitivo	Ejecución del Presupuesto por Eje						Total Presupuesto Ejecutado	Presupuesto no Ejecutado	% de Ejecución
				Prevención de la Violencia 20%	Economía 30%	Participación Social y Política 10%	Salud 20%	Educación 10%	Ambiente 10%			
12	La Unión	1,229,908.78	1,282,899.14	218,315.17	324,868.36	78,132.32	227,100.00	128,289.91	116,115.00	1,092,820.76	190,078.38	85%
13	Nueva Arcadia	1,401,537.19	1,475,838.09	295,167.62	441,151.42	147,583.81	295,167.62	147,583.81	147,583.81	1,474,238.09	1,600.00	100%
14	San Agustín	1,251,588.04	1,264,897.72	250,906.00	379,475.00	126,350.00	248,100.00	126,493.00	125,600.00	1,256,924.00	7,973.72	99%
15	San Antonio	1,212,222.28	1,253,791.58	75,618.00	376,018.30	81,587.00	250,314.55	8,000.00	76,495.00	868,032.85	385,758.73	69%
16	San Jerónimo	1,123,123.55	1,176,954.76	35,330.96	40,840.00	59,642.63	614,986.17	15,000.00	411,155.00	1,176,954.76	-	100%
17	San José	1,130,529.52	1,142,693.64	185,200.00	342,042.00	39,210.00	518,230.00	10,000.00	-	1,094,682.00	48,011.64	96%
18	San Juan de Opoa	1,234,816.67	1,246,033.75	249,492.15	374,438.57	122,716.57	247,626.20	124,743.05	114,787.60	1,233,804.14	12,229.61	99%
19	San Nicolás	1,165,946.53	1,519,832.90	261,887.62	234,964.74	120,961.81	232,914.01	37,000.00	4,583.75	892,311.93	627,520.97	59%
20	San Pedro	1,005,960.83	1,005,960.83	149,035.00	327,480.00	38,590.00	139,999.44	17,600.00	124,210.00	796,914.44	209,046.39	79%
21	Santa Rita	1,481,493.72	1,502,031.40	298,640.38	450,598.99	150,203.14	296,240.22	150,203.00	149,284.00	1,495,169.73	6,861.67	100%
22	Trinidad	1,201,969.69	938,707.54	71,777.78	292,860.00	120,745.00	241,459.22	157,222.00	-	884,064.00	54,643.54	94%
23	Veracruz	1,214,618.45	1,227,562.79	204,600.00	312,770.00	89,600.00	227,298.00	52,200.00	120,160.00	1,006,628.00	220,934.79	82%
		29,111,255.70	**30,094,452.95**	**3,820,710.75**	**6,436,376.36**	**2,620,886.92**	**6,078,787.42**	**1,835,702.32**	**3,098,807.80**	**23,891,271.57**	**6,203,181.38**	**79%**
						CORTÉS						
01	San Pedro Sula	14,519,685.83	14,519,685.48	-	-	2,620,886.92	305,118.00	-	-	2,926,004.92	11,593,680.56	20%
02	Choloma	3,513,504.36	7,141,152.18	556,509.50	419,185.90	289,150.25	774,275.99	104,043.44	237,304.71	2,380,469.79	4,760,682.39	33%
03	Omoa	1,560,742.16	1,597,074.89	314,920.00	368,198.00	36,542.00	113,650.00	27,580.60	69,300.00	930,190.60	666,884.29	58%
04	Pimienta	1,257,093.67	1,279,456.84	7,930.00	555,891.36	123,223.66	423,765.22	40,700.92	127,945.68	1,279,456.84	-	100%

TRIBUNAL SUPERIOR DE CUENTAS
DEPARTAMENTO DE RENDICION DE CUENTAS MUNICIPALES
ASIGNACIÓN PRESUPUESTARIA (5% DE LAS TRANSFERENCIAS ORDINARIAS)
PROGRAMA ATENCIÓN A LA MUJER Y SU EJECUCIÓN
EJERCICIO FISCAL 2024
(En Lempiras)

No.	Departamento/ Municipio	5% de la Transferencia del Gobierno Central	Presupuesto Municipal Programa de Atención a la Mujer									
			Presupuesto Definitivo	Ejecución del Presupuesto por Eje						Total Presupuesto Ejecutado	Presupuesto no Ejecutado	% de Ejecución
				Prevención de la Violencia 20%	Economía 30%	Participación Social y Política 10%	Salud 20%	Educación 10%	Ambiente 10%			
05	Potrerillos	1,329,135.13	1,353,252.40	270,650.48	405,975.72	135,325.24	270,650.48	135,325.24	135,325.24	1,353,252.40	-	100%
06	Puerto Cortés	52,227,701.93	9,500,000.00	811,175.89	218,897.77	317,515.17	940,640.36	157,095.00	26,565.00	2,471,889.19	7,028,110.81	26%
07	San Antonio Cortés	1,307,066.25	1,324,021.90	44,943.00	427,036.86	47,572.10	433,120.02	26,100.00	345,250.40	1,324,022.38	- 0.48	100%
08	San Francisco de Yojoa	1,238,316.50	1,260,363.77	105,018.37	378,014.23	- 8,189.42	252,072.76	90,000.00	108,628.51	925,544.45	334,819.32	73%
09	San Manuel	1,995,947.20	1,555,222.46	322,924.30	457,798.47	169,765.25	61,900.00	4,000.00	11,000.00	1,027,388.02	527,834.44	66%
10	Santa Cruz de Yojoa	1,816,733.81	1,275,590.70	259,284.00	75,706.00	136,876.00	143,719.50	127,657.60	-	743,243.10	532,347.60	58%
11	Villanueva	2,595,015.09	4,025,616.97	462,994.71	694,492.07	231,497.36	462,994.71	231,497.36	231,497.36	2,314,973.57	1,710,643.40	58%
12	La Lima	760,821.85	2,210,938.02	146,110.13	146,110.09	146,110.09	146,110.09	146,110.09	146,110.05	876,660.54	1,334,277.48	40%
		84,121,763.77	**47,042,375.61**	**3,302,460.38**	**4,147,306.47**	**4,246,274.62**	**4,328,017.13**	**1,090,110.25**	**1,438,926.95**	**18,553,095.80**	**28,489,279.81**	**39%**
CHOLUTECA												
01	Choluteca	-	-	-	-	-	-	-	-	-	-	0%
02	Apacilagua	1,009,969.23	1,301,848.17	212,620.00	244,825.61	132,477.00	237,300.00	85,200.00	100,000.00	1,012,422.61	289,425.56	78%
03	Concepción de María	1,381,684.32	1,396,918.49	50,000.00	385,430.00	129,900.00	277,513.00	86,030.00	-	928,873.00	468,045.49	66%
04	Duyure	1,143,129.85	1,451,816.69	86,875.55	390,811.93	126,410.07	288,459.87	42,273.85	144,229.94	1,079,061.21	372,755.48	74%
05	El Corpus	1,356,808.04	1,372,788.10	16,991.00	353,355.00	40,500.00	234,240.00	64,000.00	-	709,086.00	663,702.10	52%
06	El Triunfo	435,317.14	-	-	-	-	-	-	-	-	-	0%

0205

TRIBUNAL SUPERIOR DE CUENTAS
DEPTO. DE RENDICIÓN DE CUENTAS MUNICIPALES
HONDURAS C. A.

0206

TRIBUNAL SUPERIOR DE CUENTAS
DEPARTAMENTO DE RENDICION DE CUENTAS MUNICIPALES
ASIGNACIÓN PRESUPUESTARIA (5% DE LAS TRANSFERENCIAS ORDINARIAS)
PROGRAMA ATENCIÓN A LA MUJER Y SU EJECUCIÓN
EJERCICIO FISCAL 2024
(En Lempiras)

No.	Departamento/ Municipio	5% de la Transferencia del Gobierno Central	Presupuesto Municipal Programa de Atención a la Mujer									
			Presupuesto Definitivo	Ejecución del Presupuesto por Eje						Total Presupuesto Ejecutado	Presupuesto no Ejecutado	% de Ejecución
				Prevención de la Violencia 20%	Economía 30%	Participación Social y Política 10%	Salud 20%	Educación 10%	Ambiente 10%			
07	Marcovia	1,182,486.02	2,612,155.37	11,781.75	598,260.50	263,566.97	143,036.24	21,583.34	247,500.00	1,285,728.80	1,326,426.57	49%
08	Morolica	1,242,304.78	1,379,888.21	118,835.00	400,528.74	125,333.77	290,903.00	155,490.87	151,213.40	1,242,304.78	137,583.43	90%
09	Namasigüe	1,467,839.31	1,486,633.61	297,326.72	445,990.08	148,663.36	297,326.73	148,663.36	148,663.36	1,486,633.61	-	100%
10	Orocuina	1,328,335.74	1,238,734.49	48,127.50	5,847.75	72,208.75	482,144.82	-	51,691.75	660,020.57	578,713.92	53%
11	Pespire	1,361,481.05	-	-	-	-	-	-	-	-	-	0%
12	San Antonio de Flores	1,187,343.03	1,423,762.53	314,566.26	427,128.66	183,244.02	240,031.82	88,692.69	157,283.11	1,410,946.56	12,815.97	99%
13	San Isidro	1,213,327.00	1,225,990.71	8,500.00	558,188.00	100,200.00	418,566.26	-	3,200.00	1,088,654.26	137,336.45	89%
14	San José	1,247,340.10	1,260,315.30	-	377,000.00	125,522.00	251,350.00	-	126,000.00	879,872.00	380,443.30	70%
15	San Marcos de Colón	1,380,229.64	1,403,747.67	280,749.55	421,124.23	140,374.78	280,749.55	140,374.78	140,374.78	1,403,747.67	-	100%
16	Santa Ana de Yusguare	1,289,521.31	1,304,391.45	123,442.75	280,977.00	242,957.55	346,242.75	49,254.00	74,460.95	1,117,335.00	187,056.45	86%
		18,227,116.55	**18,858,990.79**	**1,569,816.08**	**4,889,467.50**	**1,831,358.27**	**3,787,864.04**	**881,562.89**	**1,344,617.29**	**14,304,686.07**	**4,554,304.72**	**76%**
	EL PARAÍSO											
01	Yuscarán	608,056.62	608,056.62	1,231,111.35	73,298.26	327,607.70	92,153.00	189,695.33	51,000.00	10,000.00	598,056.62	2%
02	Alauca	1,444,316.64	1,444,316.64	925,121.75	146,963.50	249,051.63	330,044.00	197,200.00	236,500.00	140,348.00	1,303,968.64	10%
03	Danlí	2,891,213.31	2,891,213.31	2,376,818.20	278,005.13	540,369.50	125,714.00	286,262.16	138,466.55	179,624.00	2,711,589.31	6%
04	El Paraíso	1,454,938.26	1,058,153.25	1,486,253.23	207,048.92	150,527.23	131,700.73	323,144.11	119,016.50	148,625.06	909,528.19	14%
05	Güinope	1,058,153.25	1,058,153.25	1,115,602.83	73,298.26	149,400.38	18,215.00	202,952.49	111,420.00	-	1,058,153.25	0%

TRIBUNAL SUPERIOR DE CUENTAS
DEPARTAMENTO DE RENDICION DE CUENTAS MUNICIPALES
ASIGNACIÓN PRESUPUESTARIA (5% DE LAS TRANSFERENCIAS ORDINARIAS)
PROGRAMA ATENCIÓN A LA MUJER Y SU EJECUCIÓN
EJERCICIO FISCAL 2024
(En Lempiras)

No.	Departamento/ Municipio	5% de la Transferencia del Gobierno Central	Presupuesto Municipal Programa de Atención a la Mujer									
			Presupuesto Definitivo	Ejecución del Presupuesto por Eje						Total Presupuesto Ejecutado	Presupuesto no Ejecutado	% de Ejecución
				Prevención de la Violencia 20%	Economía 30%	Participación Social y Política 10%	Salud 20%	Educación 10%	Ambiente 10%			
06	Jacaleapa	1,034,911.60	1,034,911.60	1,116,447.60	137,477.78	314,736.24	111,644.76	219,745.35	109,500.00	46,276.50	988,635.10	4%
07	Liure	1,393,374.42	1,393,374.42	1,063,142.80	212,311.67	318,311.67	106,103.89	212,207.78	108,103.89	106,103.89	1,287,270.53	8%
08	Morocelí	1,288,557.53	1,288,557.53	1,288,825.00	251,360.11	390,959.84	129,880.05	251,450.53	130,319.95	120,480.05	1,168,077.48	9%
09	Oropolí	1,037,565.75	1,037,565.75	1,143,997.42	224,095.70	342,291.00	113,722.42	228,540.00	102,400.00	114,300.00	923,265.75	11%
10	Potrerillos	1,068,747.03	1,068,747.03	1,068,747.03	-	389,256.68	84,910.47	230,486.19	31,335.00	119,677.96	949,069.07	11%
11	San Antonio de Flores	1,544,568.40	-	-	-	-	-	-	-	-	-	0%
12	San Lucas	1,231,637.54	1,231,637.54	936,229.62	187,245.92	280,868.89	93,622.96	187,245.92	93,622.96	93,622.97	1,138,014.57	8%
13	San Matías	965,571.70	965,571.70	1,234,120.49	85,058.06	321,276.00	106,160.00	184,761.50	105,845.00	61,351.25	904,220.45	6%
14	Soledad	1,304,598.55	1,304,598.55	993,837.47	45,083.34	263,200.00	9,133.00	364,000.00	17,000.00	-	1,304,598.55	0%
15	Teupasenti	1,653,658.76	1,653,658.76	1,776,580.14	42,042.00	600,912.00	121,596.87	182,745.03	65,969.00	445,316.02	1,208,342.74	27%
16	Texiguat	1,364,820.26	1,364,820.26	1,038,498.06	207,699.61	311,549.42	103,849.81	207,699.61	103,849.80	103,849.81	1,260,970.45	8%
17	Vado Ancho	1,252,436.60	1,252,436.60	1,255,597.92	251,119.83	376,679.38	125,559.80	251,119.58	61,134.85	73,888.92	1,178,547.68	6%
18	Yauyupe	1,190,837.21	1,190,837.21	1,044,845.83	-	15,525.00	-	639,861.31	28,975.66	1,050.00	1,189,787.21	0%
19	Trojes	1,670,660.12	1,670,660.12	1,696,726.95	50,944.00	333,582.67	117,102.00	117,102.00	77,700.00	122,033.00	1,548,627.12	7%
		25,458,623.54	**23,517,270.13**	**22,792,503.69**	**2,473,052.09**	**5,676,105.23**	**1,921,112.76**	**4,476,218.89**	**1,692,159.16**	**1,886,547.43**	**21,630,722.70**	**8%**
	FRANCISCO MORAZÁN											
01	Distrito Central	9,662,264.62	83,753,888.28	2,553,257.13	-	2,523,257.14	-	-	-	5,076,514.27	78,677,374.01	6%
02	Alubaren	1,207,949.74	1,363,692.43	46,722.00	606,440.00	402,006.91	-	115,000.00	36,000.00	1,206,168.91	157,523.52	88%

0207



0208

TRIBUNAL SUPERIOR DE CUENTAS
DEPARTAMENTO DE RENDICION DE CUENTAS MUNICIPALES
ASIGNACIÓN PRESUPUESTARIA (5% DE LAS TRANSFERENCIAS ORDINARIAS)
PROGRAMA ATENCIÓN A LA MUJER Y SU EJECUCIÓN
EJERCICIO FISCAL 2024
(En Lempiras)

No.	Departamento/ Municipio	5% de la Transferencia del Gobierno Central	Presupuesto Municipal Programa de Atención a la Mujer									
			Presupuesto Definitivo	Ejecución del Presupuesto por Eje						Total Presupuesto Ejecutado	Presupuesto no Ejecutado	% de Ejecución
				Prevención de la Violencia 20%	Economía 30%	Participación Social y Política 10%	Salud 20%	Educación 10%	Ambiente 10%			
03	Cedros	1,265,101.24	1,390,092.90	225,644.50	174,306.00	64,141.00	173,495.00	5,000.00	136,811.50	779,398.00	610,694.90	56%
04	Curaren	1,418,506.20	1,005,646.29	24,325.00	650,694.00	28,040.00	246,300.00	600.00	24,000.00	973,959.00	31,687.29	97%
05	El Porvenir	1,635,731.03	1,419,279.46	-	50,000.00	-	832,550.00	83,123.00	-	965,673.00	453,606.46	68%
06	Guaimaca	1,352,403.19	1,402,315.41	123,023.00	241,796.82	58,270.54	361,792.84	131,750.00	101,397.00	1,018,030.20	384,285.21	73%
07	La Libertad	1,115,571.46	926,737.90	6,720.00	60,135.00	363,763.62	225,375.00	109,900.00	112,699.41	878,593.03	48,144.87	95%
08	La Venta	1,149,359.17	1,100,876.33	104,000.00	363,095.00	39,890.00	76,700.00	108,600.00	110,500.00	802,785.00	298,091.33	73%
09	Lepaterique	1,392,243.77	1,509,355.27	301,186.55	452,337.85	150,411.05	300,979.58	139,451.50	150,885.25	1,495,251.78	14,103.49	99%
10	Maraita	816,828.97	1,215,079.08	1,800.00	401,300.00	31,536.00	127,700.00	-	-	562,336.00	652,743.08	46%
11	Marale	1,885,700.43	942,925.99	7,000.00	31,050.00	1,705.00	44,000.00	-	18,500.00	102,255.00	840,670.99	11%
12	Nueva Armenia	1,065,860.98	1,077,215.47	215,443.10	315,601.90	88,323.00	213,374.00	100,000.00	107,100.00	1,039,842.00	37,373.47	97%
13	Ojojona	1,285,548.27	1,302,283.55	260,456.00	390,401.05	130,212.00	260,432.00	130,208.44	129,943.00	1,301,652.49	631.06	100%
14	Orica	1,286,900.63	1,501,251.75	-	48,351.00	232,044.25	83,460.00	56,760.00	5,140.00	425,755.25	1,075,496.50	28%
15	Reitoca	1,312,456.20	555,028.96	3,400.00	404,633.69	15,520.00	119,234.00	6,000.00	2,800.00	551,587.69	3,441.27	99%
16	Sabanagrande	1,273,119.30	1,291,056.59	11,989.23	291,026.00	117,354.60	96,325.00	17,969.58	3,522.00	538,186.41	752,870.18	42%
17	San Antonio de Oriente	1,168,731.01	1,209,193.98	241,838.79	362,758.19	120,919.40	241,838.80	120,919.40	120,919.40	1,209,193.98	-	100%
18	San Buenaventura	1,016,868.32	1,031,775.19	23,800.00	309,049.85	20,229.95	179,809.09	14,500.00	111,247.50	658,636.39	373,138.80	64%
19	San Ignacio	1,146,429.96	1,159,809.99	190,987.50	319,000.00	119,195.06	204,291.11	82,730.00	112,140.00	1,028,343.67	131,466.32	89%
20	Cantarranas	1,255,199.84	859,570.15	-	-	69,645.00	-	-	97,254.00	166,899.00	692,671.15	19%
21	San Miguelito	1,180,054.90	1,204,021.28	-	40,200.00	95,813.80	346,900.00	74,000.00	-	556,913.80	647,107.48	46%

TRIBUNAL SUPERIOR DE CUENTAS
DEPARTAMENTO DE RENDICION DE CUENTAS MUNICIPALES
ASIGNACIÓN PRESUPUESTARIA (5% DE LAS TRANSFERENCIAS ORDINARIAS)
PROGRAMA ATENCIÓN A LA MUJER Y SU EJECUCIÓN
EJERCICIO FISCAL 2024
(En Lempiras)

No.	Departamento/ Municipio	5% de la Transferencia del Gobierno Central	Presupuesto Municipal Programa de Atención a la Mujer									
			Presupuesto Definitivo	Ejecución del Presupuesto por Eje						Total Presupuesto Ejecutado	Presupuesto no Ejecutado	% de Ejecución
				Prevención de la Violencia 20%	Economía 30%	Participación Social y Política 10%	Salud 20%	Educación 10%	Ambiente 10%			
22	Santa Ana	1,116,536.68	1,169,515.11	158,000.00	273,600.00	99,582.74	280,031.37	11,460.00	346,841.00	1,169,515.11	-	100%
23	Santa Lucia	1,294,774.21	1,242,675.40	6,037.50	-	817,383.00	8,200.00	9,855.22	-	841,475.72	401,199.68	68%
24	Talanga	1,036,034.87	1,633,608.50	304,030.26	118,259.00	138,762.14	123,964.00	15,550.00	42,000.00	742,565.40	891,043.10	45%
25	Taturnbla	1,068,519.23	1,081,798.43	216,720.90	323,275.25	108,360.46	216,720.90	108,360.46	108,360.46	1,081,798.43	-	100%
26	Valle de Ángeles	1,110,774.00	1,242,675.40	6,037.50	-	817,383.00	8,200.00	9,855.22	-	841,475.72	401,199.68	68%
27	Villa de San Francisco	1,324,194.41	1,600,312.82	67,405.95	494,752.84	229,780.00	339,033.76	252,231.27	217,109.00	1,600,312.82	-	100%
28	Vallecillo	1,463,212.13	1,501,251.75	13,000.00	8,886.61	147,948.39	289,271.00	40,010.00	85,280.00	584,396.00	916,855.75	39%
		43,306,874.76	**116,692,933.66**	**5,112,824.91**	**6,730,950.05**	**7,031,478.05**	**5,399,977.45**	**1,743,834.09**	**2,180,449.52**	**28,199,514.07**	**88,493,419.59**	**24%**
						GRACIAS A DIOS						
01	Puerto Lempira	1,653,347.08	1,908,160.83	372,179.43	604,409.70	185,700.00	372,179.42	186,089.71	186,089.71	1,906,647.97	1,654,859.94	100%
02	Brus Laguna	1,265,085.38	1,686,857.88	44,765.00	288,020.00	133,050.00	76,190.00	16,100.00	27,525.00	585,650.00	2,366,293.26	35%
03	Ahuas	1,386,604.67	1,415,761.44	115,440.00	292,400.00	138,000.00	183,185.00	138,461.71	353,828.29	1,221,315.00	1,581,051.11	86%
04	Juan Francisco Bulnes	1,332,593.76	1,223,708.79	45,500.00	382,077.18	122,370.88	487,098.00	98,729.13	122,370.88	1,258,146.07	1,298,156.48	103%
05	Villeda Morales	1,318,099.52	823,885.21	246,001.66	399,258.00	103,737.00	241,675.00	109,000.00	126,727.00	1,226,398.66	915,586.07	149%
06	Wampusirpi	1,298,821.77	1,504,256.23	112,739.00	334,772.00	58,053.00	70,322.00	71,500.00	-	647,386.00	2,155,692.00	43%
		8,254,552.19	**8,562,630.38**	**936,625.09**	**2,300,936.88**	**740,910.88**	**1,430,649.42**	**619,880.55**	**816,540.88**	**6,845,543.70**	**1,717,086.68**	**80%**
						INTIBUCÁ						
01	La Esperanza	1,337,653.28	1,150,229.08	230,045.81	345,068.73	115,022.91	230,045.81	115,022.91	115,022.91	1,150,229.08	-	100%

6020

0210

TRIBUNAL SUPERIOR DE CUENTAS
DEPARTAMENTO DE RENDICION DE CUENTAS MUNICIPALES
ASIGNACIÓN PRESUPUESTARIA (5% DE LAS TRANSFERENCIAS ORDINARIAS)
PROGRAMA ATENCIÓN A LA MUJER Y SU EJECUCIÓN
EJERCICIO FISCAL 2024
(En Lempiras)

No.	Departamento/ Municipio	5% de la Transferencia del Gobierno Central	Presupuesto Municipal Programa de Atención a la Mujer									
			Presupuesto Definitivo	Ejecución del Presupuesto por Eje						Total Presupuesto Ejecutado	Presupuesto no Ejecutado	% de Ejecución
				Prevención de la Violencia 20%	Economía 30%	Participación Social y Política 10%	Salud 20%	Educación 10%	Ambiente 10%			
02	Camasca	1,123,155.08	1,184,231.53	227,038.95	389,595.44	113,519.48	227,038.95	113,519.24	113,519.47	1,184,231.53	-	100%
03	Colomoncagua	1,359,145.14	1,373,621.73	274,171.52	412,086.52	137,362.17	274,308.67	137,362.17	137,362.17	1,372,653.22	968.51	100%
04	Concepción	1,222,878.34	1,256,434.63	90,141.68	391,309.80	118,700.00	247,178.52	118,800.00	123,480.00	1,089,610.00	166,824.63	87%
05	Dolores	1,219,632.17	1,258,634.16	116,960.00	604,457.00	149,876.00	231,516.03	-	9,600.00	1,112,409.03	146,225.13	88%
06	Intibucá	1,271,660.31	2,049,255.04	321,754.43	523,100.00	171,341.88	448,773.31	178,244.81	159,814.81	1,803,029.24	246,225.80	88%
07	Jesus de Otoro	1,344,630.89	1,599,500.00	236,145.22	261,055.06	112,215.30	334,652.86	125,239.87	202,711.42	1,272,019.73	327,480.27	80%
08	Magdalena	1,181,926.97	1,194,228.86	238,845.78	358,268.63	124,223.83	238,845.78	119,422.89	119,422.89	1,199,029.80	- 4,800.94	100%
09	Masaguara	1,008,090.94	1,023,214.34	204,053.50	216,600.00	101,386.50	279,425.00	118,904.49	221,246.00	1,141,615.49	- 118,401.15	112%
10	San Antonio	920,791.81	1,315,703.05	132,539.00	379,582.00	164,545.00	101,916.00	87,850.00	6,080.00	872,512.00	443,191.05	66%
11	San Isidro	844,936.40	1,138,426.50	183,159.25	200,430.00	72,521.20	227,474.01	51,048.00	112,926.00	847,558.46	290,868.04	74%
12	San Juan	1,176,552.47	1,219,887.19	243,977.43	365,966.15	121,988.72	243,977.44	121,988.72	121,988.73	1,219,887.19	-	100%
13	San Marcos de la Sierra	1,628,521.59	1,642,791.56	185,839.13	364,708.34	136,764.80	118,740.27	24,780.00	22,372.00	853,204.54	789,587.02	52%
14	San Miguelito	1,243,874.52	1,284,234.91	199,262.71	465,244.71	168,223.49	169,484.00	114,930.00	167,090.00	1,284,234.91	-	100%
15	Santa Lucia	1,244,533.00	1,347,777.87	10,642.00	371,735.67	124,424.00	249,555.38	224,777.69	122,227.00	1,103,361.74	244,416.13	82%
16	Yamaranguila	1,339,037.06	1,383,056.78	276,611.36	414,917.03	138,305.68	276,611.36	138,305.68	138,305.67	1,383,056.78	-	100%
17	San Francisco de Opalaca	1,339,037.06	1,550,430.13	446,747.58	431,158.85	134,504.74	269,009.48	134,504.74	134,504.74	1,550,430.13	-	100%
		20,806,057.01	**22,971,657.36**	**3,617,935.35**	**6,495,283.93**	**2,204,925.70**	**4,168,552.87**	**1,924,701.21**	**2,027,673.81**	**20,439,072.87**	**2,532,584.49**	**89%**
	ISLAS DE LA BAHÍA											
01	Roatán	1,561,297.86	1,561,297.86	1,114,615.38	1,500.00	303,353.52	292,895.91	290,396.00	37,950.00	-	1,561,297.86	0%

TRIBUNAL SUPERIOR DE CUENTAS
DEPARTAMENTO DE RENDICION DE CUENTAS MUNICIPALES
ASIGNACIÓN PRESUPUESTARIA (5% DE LAS TRANSFERENCIAS ORDINARIAS)
PROGRAMA ATENCIÓN A LA MUJER Y SU EJECUCIÓN
EJERCICIO FISCAL 2024
(En Lempiras)

No.	Departamento/ Municipio	5% de la Transferencia del Gobierno Central	Presupuesto Municipal Programa de Atención a la Mujer									
			Presupuesto Definitivo	Ejecución del Presupuesto por Eje						Total Presupuesto Ejecutado	Presupuesto no Ejecutado	% de Ejecución
				Prevención de la Violencia 20%	Economía 30%	Participación Social y Política 10%	Salud 20%	Educación 10%	Ambiente 10%			
02	Guanaja	997,422.08	997,422.08	1,308,850.86	23,388.00	307,062.66	82,727.46	217,418.88	-	95,206.15	902,215.93	10%
03	José Santos Guardiola	1,081,919.58	1,081,919.58	493,803.38	8,500.00	333,303.38	-	50,000.00	-	-	1,081,919.58	0%
04	Utila	1,005,162.24	1,005,162.24	1,061,221.83	179,965.28	309,162.83	77,419.16	110,046.31	46,625.50	103,022.00	902,140.24	10%
		4,645,801.76	**4,645,801.76**	**3,978,491.45**	**213,353.28**	**1,252,882.39**	**453,042.53**	**667,861.19**	**84,575.50**	**198,228.15**	**4,447,573.61**	**4%**
	LA PAZ											
01	La Paz	1,464,327.89	1,464,327.89	2,033,127.24	271,110.00	425,767.66	104,287.00	406,591.50	202,940.49	202,979.78	1,261,348.11	14%
02	Aguanqueterique	1,021,291.08	1,021,291.08	928,102.78	37,132.15	257,186.86	116,407.59	111,101.00	69,240.30	64,660.00	956,631.08	6%
03	Cabañas	1,049,218.01	1,049,218.01	1,340,905.70	100,680.00	366,954.64	102,783.70	244,418.92	89,630.00	88,555.00	960,663.01	8%
04	Cane	1,102,840.30	1,102,840.30	1,115,444.88	51,437.59	255,910.80	55,909.49	194,036.79	95,500.00	51,437.59	1,051,402.71	5%
05	Chinacla	1,489,497.45	1,489,497.45	974,606.40	196,696.00	205,169.00	84,635.00	54,700.00	292,813.00	169,875.00	1,319,622.45	11%
06	Guajiquiro	1,320,612.24	1,320,612.24	1,334,525.78	59,250.00	400,356.85	86,483.65	158,824.80	133,452.28	107,762.00	1,212,850.24	8%
07	Lauterique	1,190,054.33	1,190,054.33	1,202,599.49	11,340.60	163,925.00	-	126,176.82	-	12,774.83	1,177,279.50	1%
08	Marcala	1,002,554.48	1,002,554.48	1,361,745.21	242,369.00	383,537.00	129,877.00	261,670.00	133,922.75	110,892.00	891,662.48	11%
09	Mercedes de Oriente	1,125,762.07	1,125,762.07	1,212,571.29	39,047.40	10,050.00	120,836.00	270,014.26	4,545.34	8,000.00	1,117,762.07	1%
10	Opatoro	1,207,980.18	1,207,980.18	1,543,826.10	40,250.00	420,999.99	87,802.00	269,651.40	94,279.00	78,550.00	1,129,430.18	7%
11	San Antonio del Norte	1,152,952.06	1,152,952.06	1,165,480.80	181,228.00	247,920.98	80,070.00	166,484.96	97,000.00	32,600.00	1,120,352.06	3%
12	San José	1,208,672.89	1,208,672.89	1,544,647.26	196,746.00	293,024.00	95,700.00	223,521.25	90,460.00	129,300.00	1,079,372.89	11%
13	San Juan	1,186,951.07	1,186,951.07	1,104,525.73	2,127.50	156,060.90	-	115,005.00	14,000.00	8,115.00	1,178,836.07	1%

0211

0212

TRIBUNAL SUPERIOR DE CUENTAS
DEPARTAMENTO DE RENDICION DE CUENTAS MUNICIPALES
ASIGNACIÓN PRESUPUESTARIA (5% DE LAS TRANSFERENCIAS ORDINARIAS)
PROGRAMA ATENCIÓN A LA MUJER Y SU EJECUCIÓN
EJERCICIO FISCAL 2024
(En Lempiras)

No.	Departamento/ Municipio	5% de la Transferencia del Gobierno Central	Presupuesto Municipal Programa de Atención a la Mujer									
			Presupuesto Definitivo	Ejecución del Presupuesto por Eje						Total Presupuesto Ejecutado	Presupuesto no Ejecutado	% de Ejecución
				Prevención de la Violencia 20%	Economía 30%	Participación Social y Política 10%	Salud 20%	Educación 10%	Ambiente 10%			
14	San Pedro de Tutule	1,258,182.55	1,258,182.55	1,272,384.43	254,476.88	372,578.20	127,238.44	254,476.88	127,238.44	102,761.00	1,155,421.55	8%
15	Santa Ana	1,231,218.26	1,253,193.05	1,573,902.67	36,130.00	363,614.00	85,761.00	180,619.71	53,263.00	67,250.00	1,185,943.05	5%
16	Santa Elena	1,303,156.62	1,303,156.62	1,316,988.01	98,910.00	489,389.00	130,860.00	255,398.50	100,000.00	55,020.00	1,248,136.62	4%
17	Santa María	1,253,193.05	1,253,193.05	1,267,968.26	67,371.00	135,750.00	83,722.90	194,210.30	54,642.86	36,000.00	1,217,193.05	3%
18	Santiago de Puringla	1,283,820.02	1,283,820.02	966,848.05	16,468.00	232,467.00	128,656.25	296,913.00	86,641.83	7,500.00	1,276,320.02	1%
19	Yarula	1,543,964.98	1,543,964.98	1,557,736.67	228,647.80	389,169.09	117,181.35	133,936.25	152,928.75	100,563.00	1,443,401.98	7%
		23,396,249.51	**23,418,224.32**	**24,817,936.75**	**2,131,417.92**	**5,569,830.97**	**1,738,211.37**	**3,917,751.34**	**1,892,498.04**	**1,434,595.20**	**21,983,629.12**	**6%**
						LEMPIRA						
01	Gracias	1,126,036.58	1,982,973.88	126,559.50	248,385.00	150,610.00	80,314.55	76,273.00	72,063.25	754,205.30	1,228,768.58	38%
02	Belén	1,258,070.83	1,614,514.86	322,053.00	376,650.00	143,947.10	170,089.30	130,980.65	166,009.85	1,309,729.90	304,784.96	81%
03	Candelaria	1,282,611.89	2,281,925.31	97,691.93	249,715.14	137,212.17	147,405.00	-	192,112.42	824,136.66	1,457,788.65	36%
04	Cololaca	1,178,028.92	1,245,071.80	197,400.00	356,200.00	118,295.00	212,200.00	117,261.40	134,452.00	1,135,808.40	109,263.40	91%
05	Erandique	1,313,070.85	-	-	-	-	-	-	-	-	-	0%
06	Gualcinse	1,369,784.12	1,750,688.25	176,916.00	324,388.16	137,418.75	180,649.25	59,238.30	90,090.00	968,700.46	781,987.79	55%
07	Guarita	1,539,156.09	1,652,679.91	297,072.02	465,803.98	152,200.00	125,468.86	55,200.00	50,640.00	1,146,384.86	506,295.05	69%
08	La Campa	1,296,291.64	1,768,732.04	64,320.50	387,429.58	174,557.00	84,450.00	78,615.00	238,409.53	1,027,781.61	740,950.43	58%
09	La Iguala	1,581,415.57	1,069,184.29	257,416.50	450,358.00	144,695.20	216,294.25	159,897.23	86,523.00	1,315,184.18	- 245,999.89	123%
10	Las Flores	1,525,194.72	1,522,475.92	102,436.17	302,914.00	102,260.00	302,803.56	153,951.54	150,347.23	1,114,712.50	407,763.42	73%
11	La Unión	1,403,842.92	1,419,346.13	275,804.33	423,595.84	141,825.00	278,738.00	139,778.18	114,672.00	1,374,413.35	44,932.78	97%
12	La Virtud	1,177,858.84	1,293,790.67	235,819.00	490,460.00	108,109.00	221,838.00	82,900.75	7,800.00	1,146,926.75	146,863.92	89%
13	Lepaera	1,398,497.64	1,548,915.60	309,783.12	464,674.68	154,891.56	309,783.12	154,891.56	154,891.56	1,548,915.60	-	100%
14	Mapulaca	1,167,566.55	1,180,133.89	244,823.75	250,790.00	13,420.00	82,365.00	120,000.00	11,760.00	723,158.75	456,975.14	61%

TRIBUNAL SUPERIOR DE CUENTAS
DEPARTAMENTO DE RENDICION DE CUENTAS MUNICIPALES
ASIGNACIÓN PRESUPUESTARIA (5% DE LAS TRANSFERENCIAS ORDINARIAS)
PROGRAMA ATENCIÓN A LA MUJER Y SU EJECUCIÓN
EJERCICIO FISCAL 2024
(En Lempiras)

No.	Departamento/ Municipio	5% de la Transferencia del Gobierno Central	Presupuesto Municipal Programa de Atención a la Mujer									
			Presupuesto Definitivo	Ejecución del Presupuesto por Eje						Total Presupuesto Ejecutado	Presupuesto no Ejecutado	% de Ejecución
				Prevención de la Violencia 20%	Economía 30%	Participación Social y Política 10%	Salud 20%	Educación 10%	Ambiente 10%			
15	Piraera	1,369,761.81	1,800,199.17	116,181.25	534,422.00	97,670.00	294,000.00	80,500.00	179,099.00	1,301,872.25	498,326.92	72%
16	San Andrés	1,038,065.31	1,778,584.77	222,570.00	506,699.00	57,060.00	98,900.00	-	141,860.00	1,027,089.00	751,495.77	58%
17	San Francisco	1,272,908.08	1,396,672.20	107,081.00	309,372.00	125,177.00	267,625.00	19,226.50	-	828,481.50	568,190.70	59%
18	San Juan Guarita	1,087,684.80	1,303,671.29	260,734.30	390,459.00	99,855.60	260,688.71	129,260.35	124,884.00	1,265,881.96	37,789.33	97%
19	San Manuel de Colohete	1,360,882.17	1,493,769.77	59,000.00	311,382.00	61,200.00	291,766.67	14,288.00	-	737,636.67	756,133.10	49%
20	San Rafael	1,328,016.21	1,011,160.03	164,210.00	250,497.25	91,540.00	227,750.34	134,264.65	51,206.05	919,468.29	91,691.74	91%
21	San Sebastian	1,338,994.88	1,616,857.84	188,406.50	312,840.00	120,066.00	236,075.00	28,613.00	139,630.00	1,025,630.50	591,227.34	63%
22	Santa Cruz	1,248,395.47	1,313,036.00	93,045.00	697,690.80	78,036.00	167,719.20	35,689.00	23,740.00	1,095,920.00	217,116.00	83%
23	Talgua	1,264,287.44	1,278,020.68	109,240.00	152,410.00	72,138.00	95,345.00	14,385.00	87,305.00	530,823.00	747,197.68	42%
24	Tambla	1,060,946.16	1,072,395.12	196,950.00	315,476.18	111,474.92	203,487.76	108,475.34	136,530.92	1,072,395.12	-	100%
25	Tomalá	1,172,759.85	1,215,532.32	187,158.40	344,677.25	148,928.25	235,742.34	76,998.00	106,180.00	1,099,684.24	115,848.08	90%
26	Valladolid	1,570,813.10	1,858,038.18	36,000.00	613,148.00	51,455.00	233,035.00	-	-	933,638.00	924,400.18	50%
27	Virginia	1,286,172.74	1,299,498.07	203,925.00	385,390.00	72,000.00	257,060.00	69,000.00	120,500.00	1,107,875.00	191,623.07	85%
28	San Marcos de Caiquín	1,245,261.56	1,490,821.79	253,972.00	445,308.24	142,717.50	298,164.36	100,000.00	130,021.75	1,370,183.85	120,637.94	92%
		36,262,376.73	**40,258,689.78**	**4,906,569.27**	**10,361,136.10**	**3,008,759.05**	**5,579,758.27**	**2,139,687.45**	**2,710,727.56**	**28,706,637.70**	**11,552,052.08**	**71%**
	OCOTEPEQUE											
01	Nueva Ocotepeque	1,222,827.50	1,248,803.91	189,712.00	335,550.00	17,600.00	204,852.73	-	34,500.00	782,214.73	466,589.18	63%
02	Belén Gualcho	1,344,230.86	1,358,748.25	149,287.50	56,128.56	78,535.00	205,842.50	4,000.00	126,601.62	620,395.18	738,353.07	46%
03	Concepción	1,162,900.04	1,078,610.81	132,393.00	41,015.00	104,400.00	111,767.00	107,000.00	-	496,575.00	582,035.81	46%

0213

0214

TRIBUNAL SUPERIOR DE CUENTAS
DEPARTAMENTO DE RENDICION DE CUENTAS MUNICIPALES
ASIGNACIÓN PRESUPUESTARIA (5% DE LAS TRANSFERENCIAS ORDINARIAS)
PROGRAMA ATENCIÓN A LA MUJER Y SU EJECUCIÓN
EJERCICIO FISCAL 2024
(En Lempiras)

No.	Departamento/ Municipio	5% de la Transferencia del Gobierno Central	Presupuesto Municipal Programa de Atención a la Mujer									
			Presupuesto Definitivo	Ejecución del Presupuesto por Eje						Total Presupuesto Ejecutado	Presupuesto no Ejecutado	% de Ejecución
				Prevención de la Violencia 20%	Economía 30%	Participación Social y Política 10%	Salud 20%	Educación 10%	Ambiente 10%			
04	Dolores Merendón	1,344,107.52	1,296,307.47	208,558.26	441,892.24	113,709.49	250,740.00	99,090.00	-	1,113,989.99	182,317.48	86%
05	Fraternidad	1,258,397.44	1,271,704.33	98,250.00	260,180.00	80,201.00	181,069.00	30,715.00	123,420.00	773,835.00	497,869.33	61%
06	La Encarnación	1,096,766.26	1,313,765.04	221,763.47	341,334.76	132,142.23	259,046.12	213,587.24	145,891.22	1,313,765.04	-	100%
07	La Labor	840,998.16	843,504.40	147,961.90	340,413.00	107,969.80	161,915.50	89,578.10	112,072.00	959,910.30	- 116,405.90	114%
08	Lucerna	1,194,558.40	1,207,587.45	241,517.46	362,276.31	120,758.74	241,517.46	120,758.74	120,758.74	1,207,587.45	-	100%
09	Mercedes	1,142,747.08	880,525.00	167,815.00	256,456.18	85,655.00	189,675.00	85,706.00	85,705.00	871,012.18	9,512.82	99%
10	San Fernando	1,166,952.20	888,528.31	42,100.00	186,842.00	24,660.00	93,630.00	-	76,600.00	423,832.00	464,696.31	48%
11	San Francisco del Valle	1,165,687.50	1,151,197.02	220,976.81	288,342.51	107,171.96	209,477.16	76,795.00	80,470.00	983,233.44	167,963.58	85%
12	San Jorge	1,218,184.99	1,635,511.94	245,740.00	387,271.07	156,923.50	312,382.50	118,171.00	115,800.00	1,336,288.07	299,223.87	82%
13	San Marcos	1,211,309.44	1,196,000.00	138,299.12	159,409.24	107,748.02	66,910.00	82,129.99	120,950.00	675,446.37	520,553.63	56%
14	Santa Fe	1,087,567.46	1,694,745.55	1,071,530.50	332,900.50	138,503.73	202,740.28	101,934.00	129,405.00	1,977,014.01	- 282,268.46	117%
15	Sensenti	1,184,322.65	1,198,007.87	239,464.50	357,488.68	119,748.50	235,765.44	111,799.85	118,452.50	1,182,719.47	15,288.40	99%
16	Sinuapa	1,146,686.58	1,160,603.92	113,169.00	503,705.89	115,824.00	175,618.50	115,972.30	22,942.50	1,047,232.19	113,371.73	90%
		18,788,244.09	**19,424,151.27**	**3,628,538.52**	**4,651,205.94**	**1,611,550.97**	**3,102,949.19**	**1,357,237.22**	**1,413,568.58**	**15,765,050.42**	**3,659,100.85**	**81%**
						OLANCHO						
01	Juticalpa	-	-	-	-	-	-	-	-	-	-	0%
02	Campamento	1,348,812.70	1,386,392.96	236,467.00	283,487.85	60,400.00	198,900.00	137,141.48	9,500.00	925,896.33	460,496.63	67%
03	Catacamas	2,321,890.92	2,392,338.03	481,530.75	716,552.73	237,149.20	477,701.82	238,850.91	238,850.91	2,390,636.32	1,701.71	100%
04	Concordia	1,189,598.81	1,125,466.20	162,700.00	602,277.43	17,695.75	159,600.00	51,000.00	360,000.00	1,353,273.18	- 227,806.98	120%
05	Dulce Nombre de Culmí	1,482,753.43	1,485,827.84	212,870.00	334,820.65	111,606.88	223,213.76	111,606.88	404,692.00	1,398,810.17	87,017.67	94%

TRIBUNAL SUPERIOR DE CUENTAS
DEPARTAMENTO DE RENDICION DE CUENTAS MUNICIPALES
ASIGNACIÓN PRESUPUESTARIA (5% DE LAS TRANSFERENCIAS ORDINARIAS)
PROGRAMA ATENCIÓN A LA MUJER Y SU EJECUCIÓN
EJERCICIO FISCAL 2024
(En Lempiras)

No.	Departamento/ Municipio	5% de la Transferencia del Gobierno Central	Presupuesto Municipal Programa de Atención a la Mujer									
			Presupuesto Definitivo	Ejecución del Presupuesto por Eje						Total Presupuesto Ejecutado	Presupuesto no Ejecutado	% de Ejecución
				Prevención de la Violencia 20%	Economía 30%	Participación Social y Política 10%	Salud 20%	Educación 10%	Ambiente 10%			
06	El Rosario	1,138,191.84	1,210,133.54	-	619,474.40	9,278.40	227,130.58	-	189,000.00	1,044,883.38	165,250.16	86%
07	Esquipulas del Norte	1,306,122.25	993,623.01	-	-	18,831.00	-	-	-	18,831.00	974,792.01	2%
08	Gualaco	637,088.52	1,420,990.85	-	9,000.00	-	23,260.00	-	78,000.00	110,260.00	1,310,730.85	8%
09	Guarizama	1,145,629.90	872,232.52	22,350.00	531,569.46	82,300.00	56,906.09	-	-	693,125.55	179,106.97	79%
10	Guata	1,354,291.38	1,042,631.73	126,953.00	2,320,188.76	76,600.00	5,000.00	3,000.00	-	2,531,741.76	- 1,489,110.03	243%
11	Guayape	1,245,924.39	1,737,352.26	154,000.00	429,716.00	76,610.00	28,476.00	52,695.00	125,800.00	867,297.00	870,055.26	50%
12	Jano	1,215,093.11	1,239,928.71	-	348,672.00	71,498.15	107,194.90	-	-	527,365.05	712,563.66	43%
13	La Unión	819,531.24	903,310.33	180,662.07	270,993.10	90,331.03	180,662.07	90,331.03	90,331.03	903,310.33	-	100%
14	Mangulile	1,120,938.65	1,312,071.17	188,700.00	392,700.00	121,016.00	83,500.00	76,400.00	119,600.00	981,916.00	330,155.17	75%
15	Manto	1,145,996.88	1,318,075.00	15,900.00	199,413.04	6,820.00	145,551.50	37,113.50	657,600.00	1,062,398.04	255,676.96	81%
16	Salamá	1,112,033.27	791,757.80	171,993.81	257,990.72	85,996.91	171,993.81	85,996.91	8,596.91	782,569.07	9,188.73	99%
17	San Esteban	995,931.43	1,188,514.32	21,677.50	486,830.10	132,388.00	267,649.46	178,800.00	178,130.40	1,265,475.46	- 76,961.14	106%
18	San Francisco de Becerra	1,227,751.71	1,257,483.00	189,240.20	595,142.29	94,620.11	189,240.20	94,620.10	94,620.10	1,257,483.00	-	100%
19	San Francisco de la Paz	1,344,486.18	1,332,892.14	266,578.43	399,867.65	133,289.21	266,578.43	133,289.21	133,289.21	1,332,892.14	-	100%
20	Santa Maria del Real	1,199,886.79	1,588,454.47	-	1,074,922.76	180,935.00	69,561.00	-	-	1,325,418.76	263,035.71	83%
21	Silca	1,317,437.99	1,140,460.34	17,500.00	211,654.00	44,500.00	207,334.00	82,500.00	21,500.00	584,988.00	555,472.34	51%
22	Yocon	1,107,497.97	1,354,270.99	-	20,000.00	61,295.60	189,300.00	38,000.00	-	308,595.60	1,045,675.39	23%
23	Patuca	1,410,162.92	917,326.60	-	137,245.00	-	-	-	-	137,245.00	780,081.60	15%
		27,187,052.25	**28,011,533.81**	**2,449,122.76**	**10,242,517.94**	**1,713,161.24**	**3,278,753.62**	**1,411,345.02**	**2,709,510.56**	**21,804,411.14**	**6,207,122.67**	**78%**
SANTA BÁRBARA												
01	Santa Bárbara	1,438,820.94	2,966,107.63	671,162.21	996,040.92	257,161.00	441,805.65	351,613.34	186,100.00	2,903,883.12	62,224.51	98%

0215



0216

TRIBUNAL SUPERIOR DE CUENTAS
DEPARTAMENTO DE RENDICION DE CUENTAS MUNICIPALES
ASIGNACIÓN PRESUPUESTARIA (5% DE LAS TRANSFERENCIAS ORDINARIAS)
PROGRAMA ATENCIÓN A LA MUJER Y SU EJECUCIÓN
EJERCICIO FISCAL 2024
(En Lempiras)

No.	Departamento/ Municipio	5% de la Transferencia del Gobierno Central	Presupuesto Municipal Programa de Atención a la Mujer									
			Presupuesto Definitivo	Ejecución del Presupuesto por Eje						Total Presupuesto Ejecutado	Presupuesto no Ejecutado	% de Ejecución
				Prevención de la Violencia 20%	Economía 30%	Participación Social y Política 10%	Salud 20%	Educación 10%	Ambiente 10%			
02	Arada	1,162,139.51	790,176.69	11,200.00	39,114.00	-	-	-	-	50,314.00	739,862.69	6%
03	Átima	1,321,532.90	1,354,867.15	3,060.00	94,765.46	130,144.00	128,668.00	120,720.50	25,909.00	503,266.96	851,600.19	37%
04	Azacualpa	1,224,160.86	1,596,613.15	249,471.50	342,073.67	145,647.85	318,590.97	159,139.00	159,058.00	1,373,980.99	222,632.16	86%
05	Ceguaca	1,049,968.89	1,071,972.68	9,700.00	-	355,530.00	55,600.00	-	61,500.00	482,330.00	589,642.68	45%
06	San José de Colinas	1,196,159.79	1,201,716.24	15,800.00	295,179.00	19,562.10	-	64,660.00	34,237.50	429,438.60	772,277.64	36%
07	Concepción del Norte	1,218,000.91	1,266,472.52	361,627.81	264,066.72	151,661.56	235,494.46	128,224.75	125,397.22	1,266,472.52	-	100%
08	Concepción del Sur	1,106,693.20	1,214,693.21	20,844.65	82,060.47	361,356.97	266,023.32	289,900.00	-	1,020,185.41	194,507.80	84%
09	Chinda	1,154,062.34	1,182,550.28	53,000.00	455,000.00	61,000.00	403,922.63	96,000.00	109,119.30	1,178,041.93	4,508.35	100%
10	El Níspero	1,075,949.48	1,107,069.54	-	-	409,467.92	440,536.82	83,316.59	-	933,321.33	173,748.21	84%
11	Gualala	1,264,145.61	1,296,151.70	7,900.00	388,845.51	39,728.47	258,917.00	-	78,000.00	773,390.98	522,760.72	60%
12	Ilama	1,118,947.47	1,149,696.63	-	639,677.06	118,140.00	277,046.00	16,560.00	41,300.00	1,092,723.06	56,973.57	95%
13	Macuelizo	1,317,469.61	1,716,535.42	269,493.65	497,079.36	162,392.60	343,013.08	130,500.00	148,610.00	1,551,088.69	165,446.73	90%
14	Naranjito	1,242,575.09	1,255,398.82	118,492.00	346,923.36	86,057.00	212,963.90	125,239.88	28,162.00	917,838.14	337,560.68	73%
15	Nuevo Celilac	1,136,342.71	1,662,285.45	363,160.50	502,164.25	130,657.00	328,853.06	132,361.79	199,762.79	1,656,959.39	5,326.06	100%
16	Petoa	1,272,040.41	1,120,749.71	26,939.18	106,084.00	256,084.00	256,084.25	126,212.50	9,900.00	781,303.93	339,445.78	70%
17	Protección	1,333,097.88	1,586,533.91	165,069.75	408,813.00	157,450.25	329,410.00	79,584.00	146,417.00	1,286,744.00	299,789.91	81%
18	Quimistan	1,640,188.94	2,773,546.21	451,598.04	594,398.96	235,988.00	542,357.01	234,881.76	253,034.16	2,312,257.93	461,288.28	83%
19	San Francisco de Ojuera	1,171,348.94	1,202,374.10	-	347,255.00	112,475.15	80,898.70	-	643,348.00	1,183,976.85	18,397.25	98%
20	San Luis	1,334,158.53	1,363,138.67	2,610.00	352,520.70	493,104.27	180,300.72	121,374.00	26,940.00	1,176,849.69	186,288.98	86%
21	San Marcos	1,408,135.90	1,462,961.37	292,326.28	438,866.86	146,241.00	292,581.92	146,100.00	146,260.00	1,462,376.06	585.31	100%
22	San Nicolás	1,216,236.32	1,248,801.33	246,747.00	374,637.87	124,880.13	248,934.00	124,618.00	124,000.00	1,243,817.00	4,984.33	100%

TRIBUNAL SUPERIOR DE CUENTAS
DEPARTAMENTO DE RENDICION DE CUENTAS MUNICIPALES
ASIGNACIÓN PRESUPUESTARIA (5% DE LAS TRANSFERENCIAS ORDINARIAS)
PROGRAMA ATENCIÓN A LA MUJER Y SU EJECUCIÓN
EJERCICIO FISCAL 2024
(En Lempiras)

No.	Departamento/ Municipio	5% de la Transferencia del Gobierno Central	Presupuesto Municipal Programa de Atención a la Mujer									
			Presupuesto Definitivo	Ejecución del Presupuesto por Eje						Total Presupuesto Ejecutado	Presupuesto no Ejecutado	% de Ejecución
				Prevención de la Violencia 20%	Economía 30%	Participación Social y Política 10%	Salud 20%	Educación 10%	Ambiente 10%			
23	San Pedro de Zacapa	823,524.71	1,151,929.56	159,000.00	187,863.50	85,800.00	157,064.79	70,788.60	61,600.00	722,116.89	429,812.67	63%
24	Santa Rita	877,384.28	1,571,510.81	350,878.59	388,000.00	119,000.00	64,781.45	1,000.00	127,600.00	1,051,260.04	520,250.77	67%
25	San Vicente Centenario	1,058,973.70	1,089,098.66	62,984.90	324,730.25	108,499.22	166,882.15	98,319.99	108,909.87	870,326.38	218,772.28	80%
26	Trinidad	1,180,428.39	1,232,611.68	246,074.85	369,451.70	123,041.50	246,426.40	123,081.90	122,899.65	1,230,976.00	1,635.68	100%
27	Las Vegas	1,189,553.05	1,263,082.22	252,616.46	378,924.65	125,112.56	252,192.26	125,705.67	126,166.66	1,260,718.26	2,363.96	100%
28	Nueva Frontera	1,544,141.81	1,315,018.52	175,471.05	394,380.00	131,501.85	42,520.00	131,501.76	130,800.00	1,006,174.66	308,843.86	77%
		34,076,182.17	**39,213,663.86**	**4,587,228.42**	**9,608,916.27**	**4,647,684.40**	**6,571,868.54**	**3,081,404.03**	**3,225,031.15**	**31,722,132.81**	**7,491,531.05**	**81%**
						VALLE						
01	Nacaome	1,705,531.54	1,742,710.45	23,977.50	829,457.50	-	328,651.59	-	-	1,182,086.59	560,623.86	68%
02	Alianza	1,276,957.46	1,889,013.23	-	130,400.00	-	382,780.00	-	-	513,180.00	1,375,833.23	27%
03	Amapala	3,543,569.75	4,189,924.20	1,069,298.71	1,809,000.00	-	437,625.00	45,000.00	470,837.00	3,831,760.71	358,163.49	91%
04	Aramecina	1,257,461.08	956,784.59	11,050.00	10,350.00	120,295.09	174,247.00	72,000.00	6,600.00	394,542.09	562,242.50	41%
05	Caridad	1,193,403.28	1,206,020.86	-	367,347.30	113,174.73	257,534.90	114,400.00	115,630.00	968,086.93	237,933.93	80%
06	Goascorán	1,037,777.33	1,278,896.08	81,000.00	224,440.00	95,679.00	247,250.00	-	2,000.00	650,369.00	628,527.08	51%
07	Langue	1,354,287.63	1,796,474.97	-	545,930.00	165,659.00	63,300.00	-	35,000.00	809,889.00	986,585.97	45%
08	San Francisco de Coray	663,548.06	1,010,515.96	20,360.00	270,000.00	30,000.00	90,400.00	17,200.00	56,896.00	484,856.00	525,659.96	48%
09	San Lorenzo	8,637,376.93	-	-	-	-	-	-	-	-	-	0%
		20,669,913.07	**14,070,340.34**	**1,205,686.21**	**4,186,924.80**	**524,807.82**	**1,981,788.49**	**248,600.00**	**686,963.00**	**8,834,770.32**	**5,235,570.02**	**63%**
						YORO						
01	Yoro	2,398,118.89	2,434,242.47	487,700.52	732,963.28	243,346.36	487,046.95	244,424.25	243,056.05	2,438,537.41	- 4,294.94	100%

0217

0218

TRIBUNAL SUPERIOR DE CUENTAS
DEPARTAMENTO DE RENDICION DE CUENTAS MUNICIPALES
ASIGNACIÓN PRESUPUESTARIA (5% DE LAS TRANSFERENCIAS ORDINARIAS)
PROGRAMA ATENCIÓN A LA MUJER Y SU EJECUCIÓN
EJERCICIO FISCAL 2024
(En Lempiras)

No.	Departamento/ Municipio	5% de la Transferencia del Gobierno Central	Presupuesto Municipal Programa de Atención a la Mujer									
			Presupuesto Definitivo	Ejecución del Presupuesto por Eje						Total Presupuesto Ejecutado	Presupuesto no Ejecutado	% de Ejecución
				Prevención de la Violencia 20%	Economía 30%	Participación Social y Política 10%	Salud 20%	Educación 10%	Ambiente 10%			
02	Arenal	875,311.87	-	-	-	-	-	-	-	-	-	0%
03	El Negrito	1,811,043.56	1,848,364.97	224,546.79	521,991.25	178,894.58	274,785.63	184,217.05	184,098.29	1,568,533.59	279,831.38	85%
04	El Progreso	1,482,485.98	-	-	-	-	-	-	-	-	-	0%
05	Jocon	884,705.64	1,278,786.83	208,165.00	363,880.22	126,910.00	221,416.00	48,900.00	50,000.00	1,019,271.22	259,515.61	80%
06	Morazan	1,590,936.56	1,214,500.26	247,442.67	363,494.95	158,989.75	65,228.24	95,238.93	65,787.50	996,182.04	218,318.22	82%
07	Olanchito	2,083,632.67	2,173,980.59	4,750.00	-	36,980.00	47,645.00	-	2,000.00	91,375.00	2,082,605.59	4%
08	Santa Rita	1,487,738.05	1,507,985.37	289,010.00	300,000.00	381,016.63	198,185.00	90,000.00	-	1,258,211.63	249,773.74	83%
09	Sulaco	1,343,456.25	1,223,708.77	1,026.00	172,323.01	57,201.30	16,143.27	-	251,769.00	498,462.58	725,246.19	41%
10	Victoria	1,494,053.52	411,242.03	195,006.44	84,754.00	161,244.07	372,292.46	95,245.00	548,989.93	1,457,531.90	- 1,046,289.87	354%
11	Yorito	1,435,603.70	1,452,170.30	236,493.70	409,100.00	133,835.23	190,821.50	23,622.89	135,800.00	1,129,673.32	322,496.98	78%
		16,887,086.68	**13,544,981.59**	**1,894,141.12**	**2,948,506.71**	**1,478,417.92**	**1,873,564.05**	**781,648.12**	**1,481,500.77**	**10,457,778.69**	**3,087,202.90**	**77%**
		462,897,122.32	**506,212,240.84**	**96,540,581.18**	**94,027,995.76**	**49,358,536.46**	**60,740,318.01**	**29,897,934.94**	**30,685,651.40**	**279,021,383.98**	**227,190,856.86**	**55%**

Fuente: Elaboración Propia con Datos del POA e Informes de Ejecución de la OMM proporcionados por la Municipalidad

0219



ANEXO 7

EJECUCIÓN DE EGRESOS MUNICIPALES CLASIFICADOS EN GASTOS DE FUNCIONAMIENTO Y DE CAPITAL

TRIBUNAL SUPERIOR DE CUENTAS
DEPARTAMENTO DE RENDICIÓN DE CUENTAS
EJECUCIÓN DE EGRESOS MUNICIPALES
CLASIFICADOS EN GASTOS DE FUNCIONAMIENTO Y DE CAPITAL
SALDOS AL 31 DE DICIEMBRE DE 2024

(En Lempiras)

Código		Departamento/ Municipio	Categoría Vigente	Egresos		
				Funcionamiento	Inversión	Total
		ATLÁNTIDA				
01	01	La Ceiba	A	174,810,651.31	284,402,613.01	459,213,264.32
	02	El Porvenir	A	18,682,076.17	29,282,793.17	47,964,869.34
	03	Esparta	B	13,162,001.46	40,708,208.29	53,870,209.75
	04	Jutiapa	B	18,014,140.30	36,656,306.46	54,670,446.76
	05	La Masica	B	17,422,690.17	39,504,386.03	56,927,076.20
	06	San Francisco	B	11,602,751.07	34,421,704.86	46,024,455.93
	07	Tela	A	146,818,601.07	126,860,977.21	273,679,578.28
	08	Arizona	B	13,974,133.95	36,780,417.87	50,754,551.82
Total				**414,487,045.50**	**628,617,406.90**	**1,043,104,452.40**
		COLÓN				
02	01	Trujillo	A	47,338,398.67	47,770,140.09	95,108,538.76
	02	Balfate	C	24,582,905.97	7,631,812.77	32,214,718.74
	03	Iriona	C	20,494,243.90	17,827,323.32	38,321,567.22
	04	Limón	C	18,013,611.77	18,456,743.42	36,470,355.19
	05	Sabá	A	29,180,639.12	38,887,007.09	68,067,646.21
	06	Santa Fe	C	15,879,862.42	7,497,697.35	23,377,559.77
	07	Santa Rosa de Aguán	C	22,785,737.76	11,802,913.95	34,588,651.71
	08	Sonaguera	B	35,274,629.28	28,647,200.85	63,921,830.13
	09	Tocoa	A	62,816,512.83	45,881,698.72	108,698,211.55
	10	Bonito Oriental	B	37,554,472.66	11,043,087.61	48,597,560.27
Total				**313,921,014.38**	**235,445,625.17**	**549,366,639.55**
		COMAYAGUA				
03	01	Comayagua	A	116,877,900.49	238,542,684.56	355,420,585.05
	02	Ajuterique	C	11,962,721.08	16,423,240.01	28,385,961.09
	03	El Rosario	C	17,173,464.97	20,265,902.54	37,439,367.51
	04	Esquías	C	13,743,065.52	22,493,110.74	36,236,176.26
	05	Humuya	C	3,708,533.84	24,056,261.09	27,764,794.93
	06	La Libertad	C	14,995,811.26	29,451,773.57	44,447,584.83
	07	Lamaní	C	14,857,967.22	24,613,352.11	39,471,319.33
	08	La Trinidad	C	17,723,075.79	14,087,169.85	31,810,245.64
	09	Lejamaní	C	6,401,253.01	21,313,170.51	27,714,423.52
	10	Meambar	C	14,684,147.64	18,030,314.99	32,714,462.63
	11	Minas de Oro	C	9,838,132.52	20,285,096.60	30,123,229.12
	12	Ojos de Agua	C	17,649,059.07	11,866,995.64	29,516,054.71
	13	San Jerónimo	C	15,662,968.33	23,107,765.55	38,770,733.88
	14	San José Comayagua	C	11,676,048.97	17,005,246.59	28,681,295.56
	15	San Jose del Potrero	C	12,739,320.66	16,974,469.77	29,713,790.43
	16	San Luis	C	18,275,112.98	17,442,381.93	35,717,494.91

TRIBUNAL SUPERIOR DE CUENTAS
DEPARTAMENTO DE RENDICIÓN DE CUENTAS
EJECUCIÓN DE EGRESOS MUNICIPALES
CLASIFICADOS EN GASTOS DE FUNCIONAMIENTO Y DE CAPITAL
SALDOS AL 31 DE DICIEMBRE DE 2024

(En Lempiras)

Código		Departamento/ Municipio	Categoría Vigente	Egresos		
				Funcionamiento	Inversión	Total
	17	San Sebastian	C	5,820,186.66	20,347,202.27	26,167,388.93
	18	Siguatepeque	A	62,195,937.83	122,918,035.99	185,113,973.82
	19	Villa de San Antonio	C	19,751,818.64	28,576,297.55	48,328,116.19
	20	Las Lajas	B	8,337,143.87	28,413,885.73	36,751,029.60
	21	Taulabé	B	22,196,320.46	20,191,610.15	42,387,930.61
Total				**436,269,990.81**	**756,405,967.74**	**1,192,675,958.55**
		COPÁN				
	01	Santa Rosa de Copán	A	71,657,754.62	174,169,424.12	245,827,178.74
	02	Cabañas	C	12,363,166.35	20,630,683.32	32,993,849.67
	03	Concepción	C	10,594,652.23	18,517,964.55	29,112,616.78
	04	Copan Ruinas	A	36,988,716.23	30,705,734.45	67,694,450.68
	5	Corquín	B	16,314,874.54	21,775,220.31	38,090,094.85
	06	Cucuyagua	B	21,259,724.93	37,527,074.08	58,786,799.01
	07	Dolores	C	8,492,709.36	31,316,935.53	39,809,644.89
	08	Dulce Nombre	C	14,986,367.11	17,875,989.50	32,862,356.61
	09	El Paraíso	B	15,853,489.80	30,343,806.20	46,197,296.00
	10	Florida	C	17,515,436.87	24,992,815.77	42,508,252.64
04	11	La Jigua	C	8,370,289.57	21,210,917.43	29,581,207.00
	12	La Unión	A	52,727,490.59	67,222,366.22	119,949,856.81
	13	Nueva Arcadia	A	59,295,751.40	40,306,144.14	99,601,895.54
	14	San Agustín	C	10,758,670.41	19,580,882.73	30,339,553.14
	15	San Antonio	C	7,795,770.79	35,076,325.70	42,872,096.49
	16	San Jerónimo	C	17,573,578.18	13,320,175.52	30,893,753.70
	17	San José	C	4,153,268.22	24,662,636.68	28,815,904.90
	18	San Juan de Opoa	C	14,176,398.19	21,033,797.34	35,210,195.53
	19	San Nicolás	C	14,045,067.51	25,248,578.21	39,293,645.72
	20	San Pedro	C	12,569,270.14	20,662,524.28	33,231,794.42
	21	Santa Rita	C	16,612,204.51	30,017,375.37	46,629,579.88
	22	Trinidad	C	11,850,405.43	22,864,352.22	34,714,757.65
	23	Veracruz	C	8,906,536.17	20,619,275.10	29,525,811.27
Total				**464,861,593.15**	**769,680,998.77**	**1,234,542,591.92**
		CORTÉS				
	01	San Pedro Sula	A	1,796,924,806.20	1,905,630,071.43	3,702,554,877.63
	02	Choloma	A	266,756,631.23	215,965,223.84	482,721,855.07
05	03	Omoa	A	43,598,990.86	48,506,182.70	92,105,173.56
	04	Pimienta	A	37,915,284.91	17,928,854.70	55,844,139.61
	05	Potrerillos	A	25,961,367.25	34,287,698.33	60,249,065.58
	06	Puerto Cortés	A	365,805,957.96	673,681,166.67	1,039,487,124.63

TRIBUNAL SUPERIOR DE CUENTAS
DEPARTAMENTO DE RENDICIÓN DE CUENTAS
EJECUCIÓN DE EGRESOS MUNICIPALES
CLASIFICADOS EN GASTOS DE FUNCIONAMIENTO Y DE CAPITAL
SALDOS AL 31 DE DICIEMBRE DE 2024
(En Lempiras)

Código		Departamento/ Municipio	Categoría Vigente	Egresos		
				Funcionamiento	Inversión	Total
	07	San Antonio de Cortés	C	14,086,242.28	19,538,659.87	33,624,902.15
	8	San Francisco de Yojoa	B	15,583,639.10	43,542,998.22	59,126,637.32
	09	San Manuel	A	40,840,940.73	41,428,343.22	82,269,283.95
	10	Santa Cruz de Yojoa	A	86,013,747.44	88,382,625.26	174,396,372.70
	11	Villanueva	A	99,408,007.46	266,795,183.19	366,203,190.65
	12	La Lima	A	79,510,538.29	70,501,971.39	150,012,509.68
Total				**2,872,406,153.71**	**3,426,188,978.82**	**6,298,595,132.53**
		CHOLUTECA				
	01	Choluteca	A	159,218,101.05	84,556,076.87	243,774,177.92
	02	Apacilagua	D	4,665,034.43	20,629,638.91	25,294,673.34
	03	Concepción de Maria	D	6,055,972.56	27,182,647.45	33,238,620.01
	04	Duyure	C	8,620,103.79	19,917,614.36	28,537,718.15
	05	El Corpus	C	20,182,483.62	13,357,269.85	33,539,753.47
	06	El Triunfo	C	18,521,804.17	11,410,622.39	29,932,426.56
	07	Marcovia	A	37,613,447.27	42,797,671.21	80,411,118.48
	08	Morolica	D	15,663,906.85	15,067,711.47	30,731,618.32
06	09	Namasigüe	C	28,647,626.23	21,789,890.43	50,437,516.66
	10	Orocuina	C	11,250,467.92	22,101,088.19	33,351,556.11
	11	Pespire*	C	-	-	-
	12	San Antonio de Flores	C	12,585,834.09	18,635,273.44	31,221,107.53
	13	San Isidro	C	13,899,155.20	15,886,311.74	29,785,466.94
	14	San Jose	D	9,153,246.18	21,209,284.56	30,362,530.74
	15	San Marcos de Colon	B	26,150,364.84	33,714,287.34	59,864,652.18
	16	Santa Ana de Yusguare	C	24,691,747.76	10,314,857.68	35,006,605.44
Total				**396,919,295.96**	**378,570,245.89**	**775,489,541.85**
		EL PARAÍSO				
	01	Yuscarán	B	6,432,929.64	19,832,506.83	26,265,436.47
	02	Alauca	D	10,413,971.75	19,766,463.23	30,180,434.98
	03	Danli	B	109,329,778.92	108,168,843.79	217,498,622.71
	04	El Paraíso	B	42,718,639.24	31,028,206.37	73,746,845.61
07	05	Güinope	C	6,013,997.54	20,191,490.20	26,205,487.74
	06	Jacaleapa	B	12,480,638.99	17,608,804.72	30,089,443.71
	07	Liure	D	3,273,317.00	10,435,444.67	13,708,761.67
	08	Moroceli	C	11,516,490.97	23,457,550.48	34,974,041.45
	09	Oropolí	C	12,735,609.50	17,148,420.74	29,884,030.24
	10	Potrerillos	C	13,281,884.22	13,966,675.84	27,248,560.06

TRIBUNAL SUPERIOR DE CUENTAS
DEPARTAMENTO DE RENDICIÓN DE CUENTAS
EJECUCIÓN DE EGRESOS MUNICIPALES
CLASIFICADOS EN GASTOS DE FUNCIONAMIENTO Y DE CAPITAL
SALDOS AL 31 DE DICIEMBRE DE 2024

(En Lempiras)

Código		Departamento/ Municipio	Categoría Vigente	Egresos		
				Funcionamiento	Inversión	Total
	11	San Antonio de Flores	D	0.00	-	-
	12	San Lucas	D	22,271,960.09	8,827,747.34	31,099,707.43
	13	San Matías	C	6,698,503.53	19,273,010.65	25,971,514.18
	14	Soledad	D	19,678,192.74	17,629,031.91	37,307,224.65
	15	Teupasenti	C	26,742,094.85	24,761,728.53	51,503,823.38
	16	Texiguat	D	28,538,585.37	8,153,709.69	36,692,295.06
	17	Vado Ancho	D	12,096,508.28	18,204,384.89	30,300,893.17
	18	Yauyupe	C	12,164,379.76	15,587,446.78	27,751,826.54
	19	Trojes	B	45,342,684.56	23,573,078.55	68,915,763.11
Total				**401,730,166.95**	**417,614,545.21**	**819,344,712.16**
		FRANCISCO MORAZÁN				
	01	Distrito Central	A	1,559,083,568.34	3,327,749,184.10	4,886,832,752.44
	02	Alubaren	C	13,793,519.63	16,338,640.31	30,132,159.94
	03	Cedros	C	22,747,269.19	13,591,907.77	36,339,176.96
	04	Curaren	D	12,458,974.79	22,791,795.84	35,250,770.63
	05	El Porvenir	C	8,254,291.39	37,083,876.35	45,338,167.74
	06	Guaimaca	A	15,064,356.83	39,446,037.90	54,510,394.73
	07	La Libertad	C	11,407,596.94	14,917,402.59	26,324,999.53
	08	La Venta	C	15,625,002.07	14,840,550.72	30,465,552.79
	09	Lepaterique	C	9,544,151.24	29,858,155.42	39,402,306.66
	10	Maraita	C	11,408,581.29	11,418,217.37	22,826,798.66
	11	Marale	C	10,850,937.36	27,168,630.06	38,019,567.42
	12	Nueva Armenia	C	11,891,769.70	16,457,383.40	28,349,153.10
	13	Ojojona	C	14,007,985.76	27,324,855.72	41,332,841.48
08	14	Orica	C	13,140,548.28	20,749,126.72	33,889,675.00
	15	Reitoca	D	14,497,680.08	17,185,599.69	31,683,279.77
	16	Sabana Grande	C	20,925,772.61	24,328,853.12	45,254,625.73
	17	San Antonio de Oriente	B	10,173,345.15	31,989,973.80	42,163,318.95
	18	San Buena Ventura	B	16,788,605.84	24,970,331.18	41,758,937.02
	19	San Ignacio	C	12,583,761.25	18,734,956.13	31,318,717.38
	20	Cantarranas	B	13,928,332.94	47,521,425.31	61,449,758.25
	21	San Miguelito	D	9,149,891.74	20,538,097.90	29,687,989.64
	22	Santa Ana	A	33,204,547.34	37,232,468.42	70,437,015.76
	23	Santa Lucia	B	23,557,962.93	38,936,102.28	62,494,065.21
	24	Talanga	B	31,964,959.02	33,761,696.85	65,726,655.87
	25	Tatumbla	B	21,121,673.41	19,530,054.90	40,651,728.31
	26	Valle de Ángeles	A	34,716,850.68	29,962,501.77	64,679,352.45
	27	Villa de San Francisco	C	15,974,100.93	23,535,064.97	39,509,165.90

TRIBUNAL SUPERIOR DE CUENTAS
DEPARTAMENTO DE RENDICIÓN DE CUENTAS
EJECUCIÓN DE EGRESOS MUNICIPALES
CLASIFICADOS EN GASTOS DE FUNCIONAMIENTO Y DE CAPITAL
SALDOS AL 31 DE DICIEMBRE DE 2024
(En Lempiras)

Código		Departamento/ Municipio	Categoría Vigente	Egresos		
				Funcionamiento	Inversión	Total
	28	Vallecillo	C	7,156,809.34	22,321,825.11	29,478,634.45
Total				**1,995,022,846.07**	**4,010,284,715.70**	**6,005,307,561.77**
09		**GRACIAS A DIOS**				
	01	Puerto Lempira	C	19,912,447.80	27,428,417.36	47,340,865.16
	02	Brus Laguna	C	12,611,766.81	15,505,383.81	28,117,150.62
	03	Ahuas	C	19,072,177.53	15,559,333.24	34,631,510.77
	04	Juan Francisco Bulnes	C	12,652,459.60	19,689,157.22	32,341,616.82
	05	Villeda Morales	D	6,608,479.17	32,245,766.23	38,854,245.40
	06	Wampusirpi	D	13,752,587.98	25,532,266.95	39,284,854.93
Total				**84,609,918.89**	**135,960,324.81**	**220,570,243.70**
10						
	01	La Esperanza	A	32,310,052.86	35,092,386.57	67,402,439.43
	02	Camasca	C	14,768,401.79	13,550,540.56	28,318,942.35
	03	Colomoncagua	C	16,096,036.54	18,310,207.06	34,406,243.60
	04	Concepción	C	10,122,873.71	21,194,154.27	31,317,027.98
	05	Dolores	D	13,852,978.17	17,626,860.88	31,479,839.05
	06	Intibucá	B	40,897,545.64	41,635,768.62	82,533,314.26
	07	Jesus de Otoro	B	21,622,947.06	32,905,866.39	54,528,813.45
	08	Magdalena	C	14,233,455.35	15,412,894.17	29,646,349.52
	09	Masaguara	D	6,944,988.40	23,731,449.96	30,676,438.36
	10	San Antonio	C	4,680,122.28	19,345,782.96	24,025,905.24
	11	San Isidro	C	9,289,891.61	16,582,945.67	25,872,837.28
	12	San Juan	C	15,497,840.52	23,791,654.81	39,289,495.33
	13	San Marcos de la Sierra	D	4,741,154.95	33,172,158.37	37,913,313.32
	14	San Miguelito	D	12,002,393.70	20,074,920.80	32,077,314.50
	15	Santa Lucia	C	9,569,298.98	23,114,905.59	32,684,204.57
	16	Yamaranguila	C	11,620,133.64	29,785,373.54	41,405,507.18
	17	San Francisco de Opalaca	D	13,897,619.38	17,098,193.16	30,995,812.54
Total				**252,147,734.58**	**402,426,063.38**	**654,573,797.96**
11		**ISLAS DE LA BAHÍA**				
	01	Roatán	A	202,689,267.05	241,016,022.86	443,705,289.91
	02	Guanaja	B	13,285,934.94	27,520,791.08	40,806,726.02
	03	Jose Santos Guardiola	A	42,545,605.74	53,970,099.24	96,515,704.98
	04	Utila	A	27,717,187.82	42,599,343.85	70,316,531.67
Total				**286,237,995.55**	**365,106,257.03**	**651,344,252.58**
12		**LA PAZ**				
	01	La Paz	B	35,517,728.49	31,830,624.46	67,348,352.95

TRIBUNAL SUPERIOR DE CUENTAS
DEPARTAMENTO DE RENDICIÓN DE CUENTAS
EJECUCIÓN DE EGRESOS MUNICIPALES
CLASIFICADOS EN GASTOS DE FUNCIONAMIENTO Y DE CAPITAL
SALDOS AL 31 DE DICIEMBRE DE 2024

(En Lempiras)

Código		Departamento/ Municipio	Categoría Vigente	Egresos		
				Funcionamiento	Inversión	Total
	02	Aguanqueterique	C	3,996,204.63	21,032,267.15	25,028,471.78
	03	Cabañas	C	5,657,945.38	24,652,401.13	30,310,346.51
	04	Cane	B	8,897,708.75	19,280,248.57	28,177,957.32
	05	Chinacla	C	7,006,077.02	22,371,866.10	29,377,943.12
	06	Guajiquiro	D	4,584,966.23	26,170,284.57	30,755,250.80
	07	Lauterique	C	4,824,767.78	20,075,481.48	24,900,249.26
	08	Marcala	B	18,805,810.13	36,483,866.70	55,289,676.83
	09	Mercedes de Oriente	D	10,014,723.45	13,860,859.99	23,875,583.44
	10	Opatoro	C	5,369,185.78	20,226,675.04	25,595,860.82
	11	San Antonio del Norte	C	12,645,046.19	13,099,635.94	25,744,682.13
	12	San Jose	C	5,081,410.14	26,847,093.08	31,928,503.22
	13	San Juan	D	10,922,516.16	14,663,972.11	25,586,488.27
	14	San Pedro de Tutule	C	9,519,536.40	19,088,040.86	28,607,577.26
	15	Santa Ana	D	5,204,193.01	23,598,455.50	28,802,648.51
	16	Santa Elena	D	13,250,513.59	17,426,674.73	30,677,188.32
	17	Santa Maria	C	4,887,542.09	26,128,033.19	31,015,575.28
	18	Santiago de Puringla	C	6,150,759.14	24,561,099.97	30,711,859.11
	19	Yarula	D	4,967,602.42	27,055,853.32	32,023,455.74
Total				**177,304,236.78**	**428,453,433.89**	**605,757,670.67**
		LEMPIRA				
	01	Gracias	B	44,400,998.70	21,607,896.98	66,008,895.68
	02	Belén	C	15,599,134.70	11,191,891.74	26,791,026.44
	03	Candelaria	C	16,371,175.55	11,509,651.16	27,880,826.71
	04	Cololaca	C	16,359,660.14	10,954,547.60	27,314,207.74
	05	Erandique	C	22,272,585.88	32,822,970.63	55,095,556.51
	06	Gualcinse	D	15,036,115.40	35,713,034.47	50,749,149.87
	07	Guarita	C	10,343,023.64	20,943,188.60	31,286,212.24
	08	La Campa	C	24,304,960.00	11,482,743.15	35,787,703.15
13	09	La Iguala	C	8,316,620.67	29,620,262.25	37,936,882.92
	10	Las Flores	C	20,836,648.65	12,916,008.82	33,752,657.47
	11	La Unión	C	8,905,781.85	59,087,393.77	67,993,175.62
	12	La Virtud	C	9,740,292.96	14,665,987.23	24,406,280.19
	13	Lepaera	C	14,300,320.14	38,657,914.40	52,958,234.54
	14	Mapulaca	C	4,140,217.42	21,744,508.46	25,884,725.88
	15	Piraera	D	8,010,048.94	34,043,811.81	42,053,860.75
	16	San Andrés	D	13,658,665.02	21,761,266.83	35,419,931.85
	17	San Francisco	D	11,254,511.71	22,848,861.19	34,103,372.90

TRIBUNAL SUPERIOR DE CUENTAS
DEPARTAMENTO DE RENDICIÓN DE CUENTAS
EJECUCIÓN DE EGRESOS MUNICIPALES
CLASIFICADOS EN GASTOS DE FUNCIONAMIENTO Y DE CAPITAL
SALDOS AL 31 DE DICIEMBRE DE 2024

(En Lempiras)

Código		Departamento/ Municipio	Categoría Vigente	Egresos		
				Funcionamiento	Inversión	Total
	18	San Juan Guarita	C	8,867,342.88	20,882,503.23	29,749,846.11
	19	San Manuel de Colohete	D	17,339,524.98	13,732,403.52	31,071,928.50
	20	San Rafael	C	7,844,191.75	23,855,407.01	31,699,598.76
	21	San Sebastian	D	18,264,156.98	12,055,086.17	30,319,243.15
	22	Santa Cruz	D	7,946,251.32	19,053,512.88	26,999,764.20
	23	Talgua	C	10,638,814.91	18,896,116.38	29,534,931.29
	24	Tambla	C	9,323,112.85	17,804,869.57	27,127,982.42
	25	Tomalá	C	21,873,674.81	9,809,152.78	31,682,827.59
	26	Valladolid	C	10,804,852.24	20,402,412.02	31,207,264.26
	27	Virginia	C	5,306,873.12	24,406,437.87	29,713,310.99
	28	San Marcos de Caiquín	D	19,202,068.65	13,163,097.23	32,365,165.88
Total				**401,261,625.86**	**605,632,937.75**	**1,006,894,563.61**
		OCOTEPEQUE				
	01	Ocotepeque	A	26,654,649.98	34,064,983.25	60,719,633.23
	02	Belén Gualcho	C	21,134,687.51	28,236,552.94	49,371,240.45
	03	Concepción	C	9,994,923.09	19,161,965.28	29,156,888.37
	04	Dolores Merendón	D	5,904,723.22	23,730,595.31	29,635,318.53
	05	Fraternidad	D	6,879,228.36	24,778,966.97	31,658,195.33
	06	La Encarnación	C	15,301,804.55	13,541,480.88	28,843,285.43
	07	La Labor	C	9,861,880.52	21,008,376.78	30,870,257.30
14	08	Lucerna	C	8,602,297.51	22,088,179.78	30,690,477.29
	09	Mercedes	C	8,582,035.58	25,667,366.50	34,249,402.08
	10	San Fernando	C	11,463,523.88	19,491,722.97	30,955,246.85
	11	San Francisco del Valle	C	12,866,164.37	24,089,955.43	36,956,119.80
	12	San Jorge	D	9,247,587.68	22,278,076.23	31,525,663.91
	13	San Marcos	A	27,657,315.41	42,984,496.86	70,641,812.27
	14	Santa Fe	C	8,524,220.31	23,088,843.25	31,613,063.56
	15	Sensenti	C	7,248,495.96	26,818,732.13	34,067,228.09
	16	Sinuapa	C	18,523,761.80	15,536,122.25	34,059,884.05
Total				**208,447,299.73**	**386,566,416.81**	**595,013,716.54**
		OLANCHO				
	01	Juticalpa	A	60,151,215.19	96,299,902.98	156,451,118.17
	02	Campamento	B	32,096,200.77	19,549,162.74	51,645,363.51
	03	Catacamas	B	72,249,639.32	176,436,783.11	248,686,422.43
15	04	Concordia	C	6,225,248.10	24,908,520.38	31,133,768.48
	05	Dulce Nombre de Culmí	C	13,090,291.09	38,194,154.51	51,284,445.60
	06	El Rosario	C	15,538,984.88	14,504,044.51	30,043,029.39
	07	Esquipulas del Norte	D	14,981,031.50	16,631,323.83	31,612,355.33

TRIBUNAL SUPERIOR DE CUENTAS
DEPARTAMENTO DE RENDICIÓN DE CUENTAS
EJECUCIÓN DE EGRESOS MUNICIPALES
CLASIFICADOS EN GASTOS DE FUNCIONAMIENTO Y DE CAPITAL
SALDOS AL 31 DE DICIEMBRE DE 2024
(En Lempiras)

Código		Departamento/ Municipio	Categoría Vigente	Egresos		
				Funcionamiento	Inversión	Total
	08	Gualaco	C	9,296,197.72	13,804,164.04	23,100,361.76
	09	Guarizama	C	12,585,173.65	16,242,045.02	28,827,218.67
	10	Guata	D	15,857,064.82	21,358,869.31	37,215,934.13
	11	Guayape	C	11,774,958.21	15,791,360.39	27,566,318.60
	12	Jano	C	12,966,333.71	26,512,738.13	39,479,071.84
	13	La Unión	C	26,618,314.64	4,630,463.14	31,248,777.78
	14	Mangulile	D	10,941,285.41	16,902,010.23	27,843,295.64
	15	Manto	C	10,227,867.48	22,126,336.41	32,354,203.89
	16	Salamá	C	9,286,383.08	20,621,602.48	29,907,985.56
	17	San Esteban	C	16,404,782.07	30,135,872.76	46,540,654.83
	18	San Francisco de Becerra	C	10,822,707.57	32,282,818.85	43,105,526.42
	19	San Francisco de la Paz	C	13,790,354.77	29,863,341.31	43,653,696.08
	20	Santa Maria del Real	C	10,601,072.33	25,716,778.00	36,317,850.33
	21	Silca	C	4,294,859.39	21,055,378.51	25,350,237.90
	22	Yocon	D	11,912,560.32	17,703,786.95	29,616,347.27
	23	Patuca	C	35,472,884.93	11,959,141.44	47,432,026.37
Total				**437,185,410.95**	**713,230,599.03**	**1,150,416,009.98**
		SANTA BÁRBARA				
	01	Santa Bárbara	A	35,477,634.67	58,622,280.20	94,099,914.87
	02	Arada	C	16,533,936.40	16,652,880.87	33,186,817.27
	03	Átima	C	14,373,155.03	18,420,680.57	32,793,835.60
	04	Azacualpa	B	27,370,669.15	16,155,347.36	43,526,016.51
	05	Ceguaca	C	12,764,445.28	13,192,014.06	25,956,459.34
	06	San José de Colinas	C	46,062,984.45	18,545,024.30	64,608,008.75
	07	Concepción del Norte	C	10,349,231.62	20,585,858.41	30,935,090.03
16	08	Concepción del Sur	C	13,117,229.69	16,245,962.21	29,363,191.90
	09	Chinda	C	8,331,436.57	19,102,142.57	27,433,579.14
	10	El Nispero	C	8,741,934.38	24,600,110.33	33,342,044.71
	11	Gualala	C	10,558,178.51	14,208,636.92	24,766,815.43
	12	Ilama	C	16,085,970.92	9,183,359.38	25,269,330.30
	13	Macuelizo	C	55,661,570.17	24,371,483.08	80,033,053.25
	14	Naranjito	C	28,211,991.42	11,955,182.16	40,167,173.58
	15	Nuevo Celilac	C	12,786,361.18	17,745,088.91	30,531,450.09
	16	Petoa	C	11,764,870.07	20,191,666.72	31,956,536.79
	17	Protección	C	31,664,228.71	15,600,933.66	47,265,162.37
	18	Quimistán	A	39,241,898.25	65,621,146.25	104,863,044.50

TRIBUNAL SUPERIOR DE CUENTAS
DEPARTAMENTO DE RENDICIÓN DE CUENTAS
EJECUCIÓN DE EGRESOS MUNICIPALES
CLASIFICADOS EN GASTOS DE FUNCIONAMIENTO Y DE CAPITAL
SALDOS AL 31 DE DICIEMBRE DE 2024
(En Lempiras)

Código		Departamento/ Municipio	Categoría Vigente	Egresos		
				Funcionamiento	Inversión	Total
	19	San Francisco de Ojuera	C	11,590,261.56	18,684,424.86	30,274,686.42
	20	San Luis	C	17,500,225.22	29,509,193.53	47,009,418.75
	21	San Marcos	B	27,701,472.00	18,891,101.92	46,592,573.92
	22	San Nicolás	C	18,795,652.46	13,576,141.54	32,371,794.00
	23	San Pedro de Zacapa	C	14,269,993.75	10,702,675.73	24,972,669.48
	24	Santa Rita	C	7,382,573.69	13,027,351.35	20,409,925.04
	25	San Vicente Centenario	C	7,395,304.99	23,647,162.58	31,042,467.57
	26	Trinidad	C	15,704,973.07	23,908,017.17	39,612,990.24
	27	Las Vegas	A	37,097,518.72	38,785,754.70	75,883,273.42
	28	Nueva Frontera	C	30,062,043.63	8,197,428.44	38,259,472.07
Total				**586,597,745.56**	**599,929,049.78**	**1,186,526,795.34**
		VALLE				
	01	Nacaome	A	46,841,753.59	29,211,026.83	76,052,780.42
	02	Alianza	C	14,095,971.34	18,050,681.33	32,146,652.67
	03	Amapala	B	42,517,967.84	35,934,156.62	78,452,124.46
	04	Aramecina	C	15,395,864.87	16,901,677.75	32,297,542.62
17	05	Caridad	C	16,929,913.99	12,030,762.84	28,960,676.83
	06	Goascorán	C	20,662,486.78	11,874,660.44	32,537,147.22
	07	Langue	C	11,657,186.57	10,808,368.46	22,465,555.03
	08	San Francisco de Coray	C	1,752,923.03	7,523,185.64	9,276,108.67
	09	San Lorenzo	A	95,183,260.87	141,454,885.27	236,638,146.14
Total				**265,037,328.88**	**283,789,405.18**	**548,826,734.06**
		YORO				
	01	Yoro	A	64,961,717.34	31,208,077.51	96,169,794.85
	02	Arenal	C	14,765,648.62	14,495,538.01	29,261,186.63
	03	El Negrito	B	31,418,526.39	45,567,671.21	76,986,197.60
	04	El Progreso	A	206683444.7	184153956	390,837,400.73
	05	Jocón	C	26,853,334.88	7,664,223.61	34,517,558.49
18	06	Morazán	B	23,370,184.62	50,339,788.08	73,709,972.70
	07	Olanchito	A	87,355,911.60	70,514,947.14	157,870,858.74
	08	Santa Rita	B	23,107,123.92	17,681,572.44	40,788,696.36
	09	Sulaco	C	16,151,718.89	20,320,722.30	36,472,441.19
	10	Victoria	C	22,587,735.00	16,299,985.78	38,887,720.78
	11	Yorito	C	12,262,551.16	26,783,510.69	39,046,061.85
Total				**529,517,897.12**	**485,029,992.80**	**1,014,547,889.92**
TOTAL EGRESOS MUNICIPALES				**10,523,965,300.43**	**15,028,932,964.66**	**25,552,898,265.09**

Fuente: Elaboración Propia con Datos del Sistema de Administración y Finanzas del Sector Municipal Integrado (SAMI).

*A la fecha de elaboración de este Anexo, no se ha aprobado en el SAMI la RCM del IV Trimestre del año 2024.

.0229

ANEXO 8

SALDO EN CAJA Y BANCOS

TRIBUNAL SUPERIOR DE CUENTAS
DEPARTAMENTO DE RENDICIÓN DE CUENTAS
SALDOS EN CAJA Y BANCOS
SALDOS AL 31 DE DICIEMBRE DE 2024

(En Lempiras)

Código		Departamento/ Municipio	Categoría Vigente	Saldo en Caja	Saldo en Banco	Total
		ATLÁNTIDA				
01	01	La Ceiba	A	0.00	45,672,022.00	45,672,022.00
	02	El Porvenir	A	0.00	7,300,797.91	7,300,797.91
	03	Esparta	B	0.00	9,183,528.53	9,183,528.53
	04	Jutiapa	B	0.00	9,363,655.72	9,363,655.72
	05	La Masica	B	0.00	13,969,077.93	13,969,077.93
	06	San Francisco	B	0.00	5,979,654.51	5,979,654.51
	07	Tela	A	0.00	37,948,478.85	37,948,478.85
	08	Arizona	B	0.00	16,714,533.94	16,714,533.94
Total				**0.00**	**146,131,749.39**	**146,131,749.39**
		COLÓN				
02	1.00	Trujillo	A	0.00	36,309,898.77	36,309,898.77
	02	Balfate	C	0.00	14,633,378.31	14,633,378.31
	03	Iriona	C	0.00	6,189,596.32	6,189,596.32
	04	Limón	C	0.00	6,000,207.40	6,000,207.40
	05	Sabá	A	0.00	3,928,219.69	3,928,219.69
	06	Santa Fe	C	0.00	4,471,386.47	4,471,386.47
	07	Santa Rosa de Aguán	C	0.00	7,097,218.46	7,097,218.46
	08	Sonaguera	B	0.00	2,778,158.01	2,778,158.01
	09	Tocoa	A	0.00	11,381,830.03	11,381,830.03
	10	Bonito Oriental	B	0.00	4,936,096.16	4,936,096.16
Total				**0.00**	**97,725,989.62**	**97,725,989.62**
		COMAYAGUA				
03	01	Comayagua	A	0.00	102,749,800.10	102,749,800.10
	02	Ajuterique	C	0.00	13,075,546.31	13,075,546.31
	03	El Rosario	C	2,000.00	2,205,880.59	2,207,880.59
	04	Esquías	C	183,569.50	4,634,074.17	4,817,643.67
	05	Humuya	C	0.00	1,884,400.86	1,884,400.86
	06	La Libertad	C	0.00	9,045,197.22	9,045,197.22
	07	Lamaní	C	0.00	8,585,599.63	8,585,599.63
	08	La Trinidad	C	0.00	11,031,841.84	11,031,841.84
	09	Lejamaní	C	0.00	7,393,292.51	7,393,292.51
	10	Meambar	C	0.00	4,995,210.52	4,995,210.52
	11	Minas de Oro	C	0.00	9,403,898.22	9,403,898.22
	12	Ojos de Agua	C	0.00	7,590,543.32	7,590,543.32
	13	San Jerónimo		0.00	6,366,926.33	6,366,926.33
	14	San José Comayagua	C	0.00	18,869,529.23	18,869,529.23
	15	San José del Potrero	C	0.00	12,729,700.09	12,729,700.09
	16	San Luis	C	0.00	7,167,565.08	7,167,565.08
	17	San Sebastián	C	0.00	6,297,537.99	6,297,537.99

TRIBUNAL SUPERIOR DE CUENTAS
DEPARTAMENTO DE RENDICIÓN DE CUENTAS
SALDOS EN CAJA Y BANCOS
SALDOS AL 31 DE DICIEMBRE DE 2024

(En Lempiras)

Código		Departamento/ Municipio	Categoría Vigente	Saldo en Caja	Saldo en Banco	Total
	18	Siguatepeque	A	0.00	108,016,209.73	108,016,209.73
	19	Villa de San Antonio	C	0.00	5,539,387.32	5,539,387.32
	20	Las Lajas	B	0.00	3,531,890.85	3,531,890.85
	21	Taulabé	B	0.00	9,687,682.27	9,687,682.27
Total				**185,569.50**	**360,801,714.18**	**360,987,283.68**
		COPÁN				
	01	Santa Rosa de Copán	A	0.00	17,644,985.29	17,644,985.29
	02	Cabañas	C	0.00	7,240,680.39	7,240,680.39
04	03	Concepción	C	0.00	4,729,675.25	4,729,675.25
	04	Copán Ruinas	A	0.00	10,044,496.55	10,044,496.55
	05	Corquín	B	0.00	190,874.53	190,874.53
	06	Cucuyagua	B	0.00	3,041,280.71	3,041,280.71
	07	Dolores	C	0.00	2,764,337.25	2,764,337.25
	08	Dulce Nombre	C	0.00	3,585,331.29	3,585,331.29
	09	El Paraíso	B	0.00	4,142,007.61	4,142,007.61
	10	Florida	C	0.00	7,303,584.07	7,303,584.07
	11	La Jigua	C	0.00	10,073,687.55	10,073,687.55
	12	La Unión	A	0.00	44,743,128.72	44,743,128.72
	13	Nueva Arcadia (La Entrada)	A	0.00	13,139,766.28	13,139,766.28
	14	San Agustín	C	0.00	8,836,681.30	8,836,681.30
	15	San Antonio	C	0.00	2,998,670.80	2,998,670.80
	16	San Jerónimo	C	0.00	4,961,221.02	4,961,221.02
	17	San José	C	0.00	1,601,527.19	1,601,527.19
	18	San Juan de Opoa	C	0.00	3,464,448.36	3,464,448.36
	19	San Nicolás	C	0.00	3,376,076.76	3,376,076.76
	20	San Pedro	C	0.00	10,840,322.83	10,840,322.83
	21	Santa Rita	C	0.00	8,844,256.37	8,844,256.37
	22	Trinidad	C	0.00	4,222,099.78	4,222,099.78
	23	Veracruz	C	0.00	6,706,332.84	6,706,332.84
Total				**0.00**	**184,495,472.74**	**184,495,472.74**
		CORTÉS				
	01	San Pedro Sula	A	0.00	472,796,091.52	472,796,091.52
	02	Choloma	A	0.00	204,736,871.11	204,736,871.11
	03	Omoa	A	0.00	9,434,720.56	9,434,720.56
05	04	Pimienta	A	122,882.68	2,387,163.11	2,510,045.79
	05	Potrerillos	A	0.00	6,077,411.63	6,077,411.63
	06	Puerto Cortés	A	0.00	565,658,114.53	565,658,114.53
	07	San Antonio de Cortés	C	0.00	13,534,063.07	13,534,063.07
	08	San Francisco de Yojoa	B	0.00	11,291,701.37	11,291,701.37

.0232

TRIBUNAL SUPERIOR DE CUENTAS
DEPARTAMENTO DE RENDICIÓN DE CUENTAS
SALDOS EN CAJA Y BANCOS
SALDOS AL 31 DE DICIEMBRE DE 2024

(En Lempiras)

Código		Departamento/ Municipio	Categoría Vigente	Saldo en Caja	Saldo en Banco	Total
	09	San Manuel	A	0.00	1,123,210.39	1,123,210.39
	10	Santa Cruz de Yojoa	A	0.00	19,069,315.37	19,069,315.37
	11	Villanueva	A	500	31,939,941.14	31,940,441.14
	12	La Lima	A	826,921.56	3,617,486.82	4,444,408.38
Total				**950,304.24**	**1,341,666,090.62**	**1,342,616,394.86**
		CHOLUTECA				
	01	Choluteca	A	0.00	49,952,236.32	49,952,236.32
	02	Apacilagua	D	1,741.06	10,237.95	11,979.01
	03	Concepción de María	D	0.00	469,352.13	469,352.13
	04	Duyure	C	0.00	7,612,022.17	7,612,022.17
	05	El Corpus	C	0.00	551,899.48	551,899.48
	06	El Triunfo	C	0.00	700,613.48	700,613.48
	07	Marcovia	A	0.00	3,309,413.37	3,309,413.37
06	08	Morolica	D	0.00	809,272.08	809,272.08
	09	Namasigüe	C	0.00	90,732.77	90,732.77
	10	Orocuina	C	0.00	8,084,354.80	8,084,354.80
	11	Pespire	C	0.00	0.00	0.00
	12	San Antonio de Flores	C	0.00	2,837,938.60	2,837,938.60
	13	San Isidro	C	0.00	4,285,828.02	4,285,828.02
	14	San José	D	0.00	2,001,392.63	2,001,392.63
	15	San Marcos de Colón	B	0.00	1,749,178.42	1,749,178.42
	16	Santa Ana de Yusguare	C	0.00	5,519,907.75	5,519,907.75
Total				**1,741.06**	**87,984,379.97**	**87,986,121.03**
		EL PARAÍSO				
	01	Yuscarán	B	0.00	117,307.83	117,307.83
	02	Alauca	D	0.00	6,732,947.66	6,732,947.66
	03	Danlí	B	0.00	74,492,805.16	74,492,805.16
	04	El Paraíso	B	0.00	10,348,068.56	10,348,068.56
	05	Güinope	C	40,330.34	3,950,782.85	3,991,113.19
	06	Jacaleapa	B	0.00	3,657,636.34	3,657,636.34
	07	Liure	D	0.00	1,847,308.65	1,847,308.65
07	08	Morocelí	C	0.00	186,693.41	186,693.41
	09	Oropolí	C	0.00	2,357,963.93	2,357,963.93
	10	Potrerillos	C	0.00	5,292,579.74	5,292,579.74
	11	San Antonio de Flores	D	0.00	403,489.94	403,489.94
	12	San Lucas	D	0.00	33,002.52	33,002.52
	13	San Matías	C	0.00	7,533,230.79	7,533,230.79
	14	Soledad	D	0.00	8,618,126.06	8,618,126.06
	15	Teupasenti	C	0.00	5,752,570.97	5,752,570.97
	16	Texiguat	D	0.00	3,792,900.83	3,792,900.83

TRIBUNAL SUPERIOR DE CUENTAS
DEPARTAMENTO DE RENDICIÓN DE CUENTAS
SALDOS EN CAJA Y BANCOS
SALDOS AL 31 DE DICIEMBRE DE 2024

(En Lempiras)

Código		Departamento/ Municipio	Categoría Vigente	Saldo en Caja	Saldo en Banco	Total
	17	Vado Ancho	D	0.00	1,178,820.64	1,178,820.64
	18	Yauyupe	C	0.00	11,345,855.22	11,345,855.22
	19	Trojes	B	0.00	496,686.58	496,686.58
Total				**40,330.34**	**148,138,777.68**	**148,179,108.02**
		FRANCISCO MORAZÁN				
	01	Distrito Central	A	0.00	188,320,056.36	188,320,056.36
	02	Alubaren	C	0.00	3,294,578.60	3,294,578.60
	03	Cedros	C	284,392.56	3,649,357.62	3,933,750.18
	04	Curaren	D	143,144.79	727,546.62	870,691.41
	05	El Porvenir	C	0.00	7,648,427.32	7,648,427.32
	06	Guaimaca	A	5,000.00	14,165,323.34	14,170,323.34
	07	La Libertad	C	200.00	3,472,455.61	3,472,655.61
	08	La Venta	C	0.00	1,340,554.72	1,340,554.72
	09	Lepaterique	C	0.00	891,248.93	891,248.93
	10	Maraita	C	0.00	5,988,838.33	5,988,838.33
	11	Marale	C	0.00	6,120,611.87	6,120,611.87
	12	Nueva Armenia	C	0.00	5,029.48	5,029.48
	13	Ojojona	C	114,099.76	302,998.76	417,098.52
08	14	Orica	C	46,520.89	12,016,036.98	12,062,557.87
	15	Reitoca	D	100,955.70	3,152,446.04	3,253,401.74
	16	Sábana Grande	C	75,508.41	14,650,484.62	14,725,993.03
	17	San Antonio de Oriente	B	0.00	4,739,690.80	4,739,690.80
	18	San Buenaventura	B	0.00	1,259,677.34	1,259,677.34
	19	San Ignacio	C	0.00	6,443,315.35	6,443,315.35
	20	Cantarranas	B	0.00	4,816,420.68	4,816,420.68
	21	San Miguelito	D	6,172.89	6,779,875.82	6,786,048.71
	22	Santa Ana	A	0.00	417,409.92	417,409.92
	23	Santa Lucía	B	50,000.00	23,530,375.30	23,580,375.30
	24	Talanga	B	0.00	3,779,247.67	3,779,247.67
	25	Tatumbla	B	0.00	2,570,795.14	2,570,795.14
	26	Valle de Ángeles	A	0.00	10,600,365.41	10,600,365.41
	27	Villa de San Francisco	C	0.00	3,054,630.61	3,054,630.61
	28	Vallecillo	C	0.00	31,765,668.81	31,765,668.81
Total				**825,995.00**	**365,503,468.05**	**366,329,463.05**
		GRACIAS A DIOS				
	01	Puerto Lempira	C	0.00	718,730.08	718,730.08
	02	Brus Laguna	C	0.00	6,441,894.69	6,441,894.69
09	03	Ahuas	C	51,195.28	3,351,800.77	3,402,996.05
	04	Juan Francisco Bulnes	C	0.00	57,211.05	57,211.05
	05	Villeda Morales	D	0.00	7,377,916.06	7,377,916.06

TRIBUNAL SUPERIOR DE CUENTAS
DEPARTAMENTO DE RENDICIÓN DE CUENTAS
SALDOS EN CAJA Y BANCOS
SALDOS AL 31 DE DICIEMBRE DE 2024

(En Lempiras)

Código		Departamento/ Municipio	Categoría Vigente	Saldo en Caja	Saldo en Banco	Total
	06	Wampusirpi	D	12,356.00	7,270,073.22	7,282,429.22
Total				**63,551.28**	**25,217,625.87**	**25,281,177.15**
		INTIBUCÁ				
10	01	La Esperanza	A	0.00	7,750,514.86	7,750,514.86
	02	Camasca	C	0.00	4,014,404.88	4,014,404.88
	03	Colomoncagua	C	0.00	6,199,204.91	6,199,204.91
	04	Concepción	C	0.00	648,201.63	648,201.63
	05	Dolores	D	0.00	2,895,393.93	2,895,393.93
	06	Intibucá	B	0.00	10,117,493.45	10,117,493.45
	07	Jesús de Otoro	B	0.00	6,298,191.06	6,298,191.06
	08	Magdalena	C	0.00	3,725,216.22	3,725,216.22
	09	Masaguara	D	0.00	559,716.69	559,716.69
	10	San Antonio	C	0.00	4,888,113.76	4,888,113.76
	11	San Isidro	C	0.00	1,024,338.54	1,024,338.54
	12	San Juan	C	0.00	3,327,569.21	3,327,569.21
	13	San Marcos de la Sierra	D	0.00	5,516,274.36	5,516,274.36
	14	San Miguelito	D	0.00	4,094,325.83	4,094,325.83
	15	Santa Lucía	C	0.00	416,700.31	416,700.31
	16	Yamaranguila	C	0.00	8,789,079.29	8,789,079.29
	17	San Francisco de Opalaca	D	0.00	5,357,836.21	5,357,836.21
Total				**0.00**	**75,622,575.14**	**75,622,575.14**
		ISLAS DE LA BAHÍA				
11	01	Roatán	A	0.00	48,407,326.32	48,407,326.32
	02	Guanaja	B	0.00	10,461,858.49	10,461,858.49
	03	José Santos Guardiola	A	0.00	678,986.32	678,986.32
	04	Utila	A	0.00	12,786,654.59	12,786,654.59
Total				**0.00**	**72,334,825.72**	**72,334,825.72**
		LA PAZ				
12	01	La Paz	B	0.00	25,493,146.07	25,493,146.07
	02	Aguanqueterique	C	0.00	10,631,422.27	10,631,422.27
	03	Cabañas	C	0.00	4,237,970.38	4,237,970.38
	04	Cane	B	0.00	4,729,827.97	4,729,827.97
	05	Chinacla	C	0.00	9,595,203.78	9,595,203.78
	06	Guajiquiro	D	0.00	8,434,473.26	8,434,473.26
	07	Lauterique	C	0.00	25,763,767.36	25,763,767.36
	08	Marcala	B	0.00	4,409,617.81	4,409,617.81
	09	Mercedes de Oriente	D	0.00	11,159,435.34	11,159,435.34
	10	Opatoro	C	0.00	11,768,736.14	11,768,736.14
	11	San Antonio del Norte	C	0.00	21,455,980.71	21,455,980.71

0235

TRIBUNAL SUPERIOR DE CUENTAS
DEPARTAMENTO DE RENDICIÓN DE CUENTAS
SALDOS EN CAJA Y BANCOS
SALDOS AL 31 DE DICIEMBRE DE 2024

(En Lempiras)

Código		Departamento/ Municipio	Categoría Vigente	Saldo en Caja	Saldo en Banco	Total
	12	San José	C	0.00	16,689,159.17	16,689,159.17
	13	San Juan	D	0.00	7,276,836.27	7,276,836.27
	14	San Pedro de Tutule	C	0.00	17,464,539.91	17,464,539.91
	15	Santa Ana	D	0.00	18,525,440.94	18,525,440.94
	16	Santa Elena	D	0.00	3,599,159.67	3,599,159.67
	17	Santa María	C	0.00	35,253,439.30	35,253,439.30
	18	Santiago de Puringla	C	0.00	8,844,245.14	8,844,245.14
	19	Yarula	D	0.00	7,399,700.89	7,399,700.89
Total				**0.00**	**252,732,102.38**	**252,732,102.38**
		LEMPIRA				
	01	Gracias	B	0.00	15,462,382.72	15,462,382.72
	02	Belén	C	0.00	9,533,530.74	9,533,530.74
	03	Candelaria	C	0.00	7,071,066.83	7,071,066.83
	04	Cololaca	C	0.00	9,196,608.81	9,196,608.81
	05	Erandique	C	0.00	10,783,881.59	10,783,881.59
	06	Gualcinse	D	0.00	11,671,804.49	11,671,804.49
	07	Guarita	C	0.00	7,389,431.90	7,389,431.90
	08	La Campa	C	0.00	5,972,371.76	5,972,371.76
	09	La Iguala	C	0.00	9,011,693.32	9,011,693.32
	10	Las Flores	C	0.00	12,312,429.01	12,312,429.01
	11	La Unión	C	0.00	4,647,825.53	4,647,825.53
	12	La Virtud	C	0.00	7,387,295.98	7,387,295.98
	13	Lepaera	C	0.00	8,887,053.79	8,887,053.79
13	14	Mapulaca	C	0.00	7,260,319.87	7,260,319.87
	15	Piraera	D	0.00	13,016,651.68	13,016,651.68
	16	San Andrés	D	0.00	4,405,108.66	4,405,108.66
	17	San Francisco	D	0.00	16,271,997.44	16,271,997.44
	18	San Juan Guarita	C	0.00	4,385,616.68	4,385,616.68
	19	San Manuel de Colohete	D	0.00	7,296,170.89	7,296,170.89
	20	San Rafael	C	0.00	7,355,180.79	7,355,180.79
	21	San Sebastián	D	0.00	9,161,673.52	9,161,673.52
	22	Santa Cruz	D	0.00	6,728,194.44	6,728,194.44
	23	Talgua	C	0.00	10,660,869.25	10,660,869.25
	24	Tambla	C	0.00	3,706,504.80	3,706,504.80
	25	Tomalá	C	0.00	2,284,114.84	2,284,114.84
	26	Valladolid	C	0.00	6,836,907.66	6,836,907.66
	27	Virginia	C	0.00	5,660,400.34	5,660,400.34
	28	San Marcos de Caiquín	D	0.00	6,502,553.62	6,502,553.62
Total				**0.00**	**230,859,640.95**	**230,859,640.95**

TRIBUNAL SUPERIOR DE CUENTAS
DEPARTAMENTO DE RENDICIÓN DE CUENTAS
SALDOS EN CAJA Y BANCOS
SALDOS AL 31 DE DICIEMBRE DE 2024

(En Lempiras)

Código		Departamento/ Municipio	Categoría Vigente	Saldo en Caja	Saldo en Banco	Total
		OCOTEPEQUE				
14	01	Nueva Ocotepeque	A	0.00	12,492,925.00	12,492,925.00
	02	Belén Gualcho	C	0.00	13,169,888.68	13,169,888.68
	03	Concepción	C	0.00	5,529,871.41	5,529,871.41
	04	Dolores Merendón	D	0.00	2,726,138.87	2,726,138.87
	05	Fraternidad	D	0.00	184,704.78	184,704.78
	06	La Encamación	C	0.00	7,042,584.23	7,042,584.23
	07	La Labor	C	0.00	4,249,094.97	4,249,094.97
	08	Lucerna	C	0.00	5,163,187.46	5,163,187.46
	09	Mercedes	C	0.00	8,143,132.73	8,143,132.73
	10	San Fernando	C	0.00	6,442,124.98	6,442,124.98
	11	San Francisco del Valle	C	0.00	6,279,532.11	6,279,532.11
	12	San Jorge	D	0.00	5,072,402.35	5,072,402.35
	13	San Marcos	A	0.00	3,179,084.25	3,179,084.25
	14	Santa Fe	C	0.00	4,196,410.94	4,196,410.94
	15	Sensenti	C	0.00	6,142,643.30	6,142,643.30
	16	Sinuapa	C	0.00	3,047,229.27	3,047,229.27
Total				**0.00**	**93,060,955.33**	**93,060,955.33**
		OLANCHO				
15	01	Juticalpa	A	0.00	1,543,607.54	1,543,607.54
	02	Campamento	B	0.00	3,697,770.61	3,697,770.61
	03	Catacamas	B	0.00	28,133,835.60	28,133,835.60
	04	Concordia	C	0.00	88,364.69	88,364.69
	05	Dulce Nombre de Culmí	C	0.00	14,436,070.77	14,436,070.77
	06	El Rosario	C	0.00	2,451,561.37	2,451,561.37
	07	Esquipulas del Norte	D	0.00	3,854,159.52	3,854,159.52
	08	Gualaco	C	0.00	4,396,610.21	4,396,610.21
	09	Guarizama	C	0.00	1,855,891.96	1,855,891.96
	10	Guata	D	0.00	1,537,017.03	1,537,017.03
	11	Guayape	C	0.00	4,392,283.24	4,392,283.24
	12	Jano	C	0.00	1,996,080.36	1,996,080.36
	13	La Unión	C	0.00	1,499,274.18	1,499,274.18
	14	Mangulile	D	0.00	3,812,759.66	3,812,759.66
	15	Manto	C	0.00	325,605.48	325,605.48
	16	Salamá	C	0.00	936,996.78	936,996.78
	17	San Esteban	C	0.00	7,008,450.87	7,008,450.87
	18	San Francisco de Becerra	C	104,111.32	885,843.88	989,955.20
	19	San Francisco de la Paz	C	0.00	272,791.73	272,791.73
	20	Santa Maria del Real	C	0.00	18,209,727.11	18,209,727.11

0237

TRIBUNAL SUPERIOR DE CUENTAS
DEPARTAMENTO DE RENDICIÓN DE CUENTAS
SALDOS EN CAJA Y BANCOS
SALDOS AL 31 DE DICIEMBRE DE 2024

(En Lempiras)

Código		Departamento/ Municipio	Categoría Vigente	Saldo en Caja	Saldo en Banco	Total
	21	Silca	C	0.00	1,632,345.10	1,632,345.10
	22	Yocon	D	0.00	3,457,420.64	3,457,420.64
	23	Patuca	C	0.00	753,563.69	753,563.69
Total				**104,111.32**	**107,178,032.02**	**107,282,143.34**
		SANTA BARBARA				
	01	Santa Bárbara	A	0.00	13,547,332.31	13,547,332.31
	02	Arada	C	0.00	202,062.80	202,062.80
	03	Átima	C	0.00	7,444,887.46	7,444,887.46
	04	Azacualpa	B	0.00	10,119,736.00	10,119,736.00
	05	Ceguaca	C	0.00	7,745,547.26	7,745,547.26
	06	San José de Colinas	C	0.00	269,360.52	269,360.52
	07	Concepción del Norte	C	0.00	2,928,662.43	2,928,662.43
	08	Concepción del Sur	C	0.00	6,483,802.14	6,483,802.14
	09	Chinda	C	0.00	2,958,409.98	2,958,409.98
	10	El Níspero	C	0.00	5,759,070.88	5,759,070.88
	11	Gualala	C	0.00	14,308,867.88	14,308,867.88
	12	Ilama	C	0.00	5,803,136.93	5,803,136.93
	13	Macuelizo	C	0.00	15,045,646.76	15,045,646.76
16	14	Naranjito	C	0.00	5,238,812.75	5,238,812.75
	15	Nuevo Celilac	C	0.00	5,037,138.66	5,037,138.66
	16	Petoa	C	0.00	7,420,613.06	7,420,613.06
	17	Protección	C	0.00	8,793,307.10	8,793,307.10
	18	Quimistán	A	0.00	20,663,626.95	20,663,626.95
	19	San Francisco de Ojuera	C	0.00	2,951,899.18	2,951,899.18
	20	San Luis	C	0.00	6,084,464.65	6,084,464.65
	21	San Marcos	B	0.00	703,281.55	703,281.55
	22	San Nicolás	C	0.00	9,990,065.53	9,990,065.53
	23	San Pedro de Zacapa	C	0.00	4,751,562.38	4,751,562.38
	24	Santa Rita	C	0.00	9,725,650.98	9,725,650.98
	25	San Vicente Centenario	C	0.00	12,438,960.86	12,438,960.86
	26	Trinidad	C	0.00	11,941,358.20	11,941,358.20
	27	Las Vegas	A	0.00	7,041,649.32	7,041,649.32
	28	Nueva Frontera	C	0.00	4,084,999.96	4,084,999.96
Total				**0.00**	**209,483,914.48**	**209,483,914.48**
		VALLE				
	01	Nacaome	A	0.00	2,279,264.77	2,279,264.77
17	02	Alianza	C	0.00	6,767,727.42	6,767,727.42
	03	Amapala	B	0.00	23,149,884.92	23,149,884.92
	04	Aramecina	C	0.00	7,409,412.77	7,409,412.77

.0238

TRIBUNAL SUPERIOR DE CUENTAS
DEPARTAMENTO DE RENDICIÓN DE CUENTAS
SALDOS EN CAJA Y BANCOS
SALDOS AL 31 DE DICIEMBRE DE 2024

(En Lempiras)

Código		Departamento/ Municipio	Categoría Vigente	Saldo en Caja	Saldo en Banco	Total
	05	Caridad	C	0.00	2,812,363.89	2,812,363.89
	06	Goascorán	C	0.00	1,251,798.23	1,251,798.23
	07	Langue	C	1,315,365.00	1,173,882.16	2,489,247.16
	08	San Francisco de Coray	C	59,510.91	2,360,901.70	2,420,412.61
	09	San Lorenzo	A	0.00	17,888,358.63	17,888,358.63
Total				**1,374,875.91**	**65,093,594.49**	**66,468,470.40**
18		**YORO**				
	01	Yoro	A	0.00	9,968,773.99	9,968,773.99
	02	Arenal	C	0.00	5,805,308.79	5,805,308.79
	03	El Negrito	B	0.00	20,719,192.65	20,719,192.65
	04	El Progreso	A	0.00	22,442,100.27	22,442,100.27
	05	Jocón	C	0.00	1,669,486.92	1,669,486.92
	06	Morazán	B	0.00	30,037,085.17	30,037,085.17
	07	Olanchito	A	0.00	6,952,901.32	6,952,901.32
	08	Santa Rita	B	1,000.00	18,541,521.42	18,542,521.42
	09	Sulaco	C	0.00	1,372,726.44	1,372,726.44
	10	Victoria	C	0.00	7,558,120.93	7,558,120.93
	11	Yorito	C	0.00	6,068,988.03	6,068,988.03
Total				**1,000.00**	**131,136,205.93**	**131,137,205.93**
TOTAL				**3,547,478.65**	**3,995,167,114.56**	**3,998,714,593.21**

Fuente: Elaboración Propia con Datos del Sistema de Administración y Finanzas del Sector Municipal Integrado (SAMI).

0239

ANEXO 9

DEUDA MUNICIPAL CON EL SISTEMA NACIONAL BANCARIO E INGRESOS Y EGRESOS REPORTADOS EN LA RENDICIÓN DE CUENTAS POR CONCEPTO DE PRÉSTAMOS

TRIBUNAL SUPERIOR DE CUENTAS
DEUDA MUNICIPAL CONSOLIDADA
SISTEMA NACIONAL BANCARIO
SALDOS AL 31 DE DICIEMBRE DE 2024
En Lempiras

No.	Municipalidad	Monto Original Otorgado	Saldo Capital	Saldo Contingente	Intereses por Cobrar	Intereses en Suspenso
	ATLÁNTIDA					
1	La Ceiba	389,000,000.00	308,863,886.31	-	615,153.90	-
2	Tela	217,128,300.31	193,002,933.61	-	6,495,861.85	-
	Total	**606,128,300.31**	**501,866,819.92**	**-**	**7,111,015.75**	**-**
	COLÓN					
3	Tocoa	14,664,000.00	2,031,315.85	-	-	145,383.38
	Total	**14,664,000.00**	**2,031,315.85**	**-**	**-**	**145,383.38**
	COMAYAGUA					
4	Comayagua	85,000,000.00	19,739,281.70	-	94,971.95	-
5	Meambar	2,264,884.64	1,400,981.52	-	-	5,440,302.47
6	La Libertad	3,300,000.00	1,664,422.85	-	5,085.74	-
	Total	**90,564,884.64**	**22,804,686.07**	**-**	**100,057.69**	**5,440,302.47**
	COPÁN					
7	Cucuyagua	25,000,000.00	24,016,026.93	550,000.00	45,663.81	-
8	Copán	20,000,000.00	4,109,314.29	14,279,621.40	69,395.47	-
9	Corquín	11,341,000.00	3,797,025.81	3,000,000.00	17,660.39	-
10	Florida	4,500,000.00	1,804,958.12	-	49,129.97	-
11	Santa Rosa de Copán	95,301.25	-	95,301.25	-	-
	Total	**60,936,301.25**	**33,727,325.15**	**17,924,922.65**	**181,849.64**	**-**
	CORTÉS					
12	San Pedro Sula	2,997,509,934.67	2,678,327,923.90	-	20,216,752.26	-
13	Puerto Cortés	302,000,000.00	56,500,591.44	-	16,699.06	-
14	La Lima	52,795,221.62	48,295,221.62	-	-	2,060,833.20
15	Villanueva	160,000,000.00	62,710,246.26	57,289,753.74	294,397.24	-
16	Omoa	300,000.00	-	300,000.00	-	-
	Total	**3,512,605,156.29**	**2,845,833,983.22**	**57,589,753.74**	**20,527,848.56**	**2,060,833.20**
	CHOLUTECA					
17	Choluteca	360,677,025.63	306,521,820.91	10,000,000.00	9,504,762.91	-
18	Apacilagua	10,000,000.00	2,857,140.00	-	16,188.08	-
19	Marcovia	14,000,000.00	4,200,000.00	-	107,683.33	-
20	Orocuina	7,000,000.00	1,427,119.77	-	-	3,142,776.86
	Total	**391,677,025.63**	**315,006,080.68**	**10,000,000.00**	**9,628,634.32**	**3,142,776.86**
	FRANCISCO MORAZÁN					
21	Distrito Central	6,650,000,000.00	6,546,995,271.38	-	27,167,502.66	-

0241

TRIBUNAL SUPERIOR DE CUENTAS
DEUDA MUNICIPAL CONSOLIDADA
SISTEMA NACIONAL BANCARIO
SALDOS AL 31 DE DICIEMBRE DE 2024
En Lempiras

No.	Municipalidad	Monto Original Otorgado	Saldo Capital	Saldo Contingente	Intereses por Cobrar	Intereses en Suspenso
22	Santa Ana	179,256.81	-	179,256.81	-	-
Total		**6,650,179,256.81**	**6,546,995,271.38**	**179,256.81**	**27,167,502.66**	**-**
GRACIAS A DIOS						
23	Ahuas	1,000,000.00	406,125.73	-	-	1,477,643.54
Total		**1,000,000.00**	**406,125.73**	**-**		**1,477,643.54**
INTIBUCÁ						
24	San Juan	4,850,210.00	2,556,127.74	-	21,318.11	-
25	La Esperanza	135,577.98	-	135,577.98	-	-
Total		**4,985,787.98**	**2,556,127.74**	**135,577.98**	**21,318.11**	**-**
LA PAZ						
26	Marcala	5,000,000.00	2,208,621.64	-	674.86	-
Total		**5,000,000.00**	**2,208,621.64**		**674.86**	
LEMPIRA						
27	La Unión	6,480,000.00	2,458,366.78	-	18,191.91	-
28	Belén	644,800.00	287,470.90	-	627.17	-
29	San Manuel de Colohete	805,000.00	422,254.91	-	3,510.11	-
Total		**7,929,800.00**	**3,168,092.59**	**-**	**22,329.19**	**-**
OCOTEPEQUE						
30	Ocotepeque	10,000,000.00	4,598,207.17	-	16,284.04	-
31	La Labor	4,000,000.00	2,000,000.00	-	4,884.44	-
32	San Marcos	7,500,000.00	1,990,090.78	-	7,114.57	-
Total		**21,500,000.00**	**8,588,297.95**	**-**	**28,283.05**	**-**
OLANCHO						
33	Juticalpa	50,000,000.00	32,105,263.14	-	1,291,308.97	-
34	Catacamas	41,299,881.52	34,300,043.45	-	224,293.70	-
35	Esquipulas del Norte	5,493,186.40	5,094,959.37	-	-	-
36	Concordia	5,000,000.00	1,666,667.31	-	11,030.98	-
37	Guarizama	2,000,000.00	1,359,547.34	-	-	5,221,380.81
38	San Esteban	2,000,000.00	513,386.23	-	-	1,544,609.66
39	San Francisco de Becerra	10,000,000.00	544,039.93	-	7,238.75	-
Total		**115,793,067.92**	**75,583,906.77**	**-**	**1,533,872.40**	**6,765,990.47**
SANTA BÁRBARA						
40	San José de las Colinas	31,700,000.00	24,733,892.08	-	169,559.99	-
41	Arada	24,898,621.83	15,239,806.04	-	179,789.97	-

TRIBUNAL SUPERIOR DE CUENTAS
DEUDA MUNICIPAL CONSOLIDADA
SISTEMA NACIONAL BANCARIO
SALDOS AL 31 DE DICIEMBRE DE 2024
En Lempiras

No.	Municipalidad	Monto Original Otorgado	Saldo Capital	Saldo Contingente	Intereses por Cobrar	Intereses en Suspenso
42	Santa Bárbara	6,330,000.00	2,188,667.49	-	1,578.93	-
43	San Luis	15,272,380.00	7,756,412.74	-	35,870.36	-
44	Quimistán	23,253,800.00	6,007,904.52	-	50,147.74	-
45	Naranjito	5,000,000.00	2,062,791.94	-	13,822.42	-
46	Chinda	3,000,000.00	1,205,070.59	-	5,160.69	-
Total		**109,454,801.83**	**59,194,545.40**	**-**	**455,930.10**	**-**
VALLE						
47	San Lorenzo	64,243,000.00	38,109,205.00	-	82,607.50	-
48	Goascorán	15,000,000.00	9,373,876.71	-	240,596.17	-
49	Langue	6,000,000.00	2,844,062.17	-	8,260.42	-
Total		**85,243,000.00**	**50,327,143.88**	**-**	**331,464.09**	**-**
YORO						
50	Olanchito	9,789,230.00	3,374,377.88	-	33,182.65	-
51	El Progreso	3,571,012.50	1,372,201.83	43,312.50	9,910.35	-
Total		**13,360,242.50**	**4,746,579.71**	**43,312.50**	**43,093.00**	**-**
TOTAL DEUDA MUNICIPAL		**11,691,021,625.16**	**10,475,044,923.68**	**85,872,823.68**	**67,153,873.42**	**19,032,929.92**

Fuente: Elaboración propia con datos proporcionados por la Comisión Nacional de Bancos y Seguros (CNBS)

INGRESOS REPORTADOS POR CONCEPTO DE PRÉSTAMOS EN EL INFORME DE RENDICIÓN DE CUENTAS
CIFRAS AL 31 DE DICIEMBRE DE 2024

En Lempiras

No.	Municipalidad	Presupuesto Inicial	Presupuesto Definitivo	Recaudado
1	Distrito Central, Francisco Morazán	7,524,100,339.49	7,524,100,339.49	900,000,000.00
2	La Ceiba, Atlántida	109,400,000.00	109,400,000.00	7,332.70
3	Tocoa, Colón	-	23,380,102.28	23,380,102.28
4	Concepción de María, Choluteca	-	3,093,750.00	1,500,000.00
5	San Marcos, Ocotepeque	-	2,971,314.37	2,971,314.37
6	Arada, Santa Bárbara	-	4,689.00	4,689.00
7	Villanueva, Cortés	-	36,118,867.61	39,867,524.51
8	Tocoa, Colón	-	2,816,000.00	2,816,000.00
9	Sonaguera, Colón	-	4,124,200.00	4,124,200.00
10	Salamá, Olancho	-	1,000,000.00	1,000,000.00
11	Tomalá, Lempira	-	1,000,000.00	971,280.00
12	Copán Ruinas, Copán	-	5,452,228.60	5,452,228.60
13	Cucuyagua, Copán	-	1,667,692.10	1,667,692.10
14	Naranjito, Santa Bárbara	-	703,445.68	703,445.68
15	San Luis, Santa Bárbara	-	4,000,000.00	4,000,000.00
16	Chinda, Santa Bárbara	-	28,974.78	28,974.78
17	San Buenaventura, Francisco Morazán	-	2,000,000.00	2,000,000.00
Total		**7,633,500,339.49**	**7,721,861,603.91**	**990,494,784.02**

Fuente: Elaboración propia con datos de la Rendición de Cuentas.

TRIBUNAL SUPERIOR DE CUENTAS
DEPTO. DE RENDICIÓN DE CUENTAS MUNICIPALES
HONDURAS C.A.

EGRESOS REPORTADOS EN EL INFORME DE RENDICIÓN DE CUENTAS POR CONCEPTO DE PAGOS A CAPITAL E INTERESES

CIFRAS AL 31 DE DICIEMBRE DE 2024

En Lempiras

No.	Municipalidad	Concepto	Presupuesto Inicial	Presupuesto Definitivo	Pagado
1	Distrito Central, Francisco Morazán	Amortización de la Deuda	280,000,000.00	280,000,000.00	494,582,773.32
		Intereses pagados	700,000,000.00	700,000,000.00	425,245,707.72
		Total	**980,000,000.00**	**980,000,000.00**	**919,828,481.04**
2	San Pedro Sula, Cortés	Amortización de la Deuda	84,000,000.00	84,000,000.00	77,091,887.27
		Intereses pagados	336,000,000.00	336,000,000.00	289,898,687.17
		Total	**420,000,000.00**	**420,000,000.00**	**366,990,574.44**
3	La Ceiba, Atlántida	Amortización de la Deuda	30,000,000.00	30,000,000.00	15,254,460.96
		Intereses pagados	31,500,000.00	31,500,000.00	6,420,917.80
		Total	**61,500,000.00**	**61,500,000.00**	**21,675,378.76**
4	Tela, Atlántida	Amortización de la Deuda	21,000,000.00	31,192,404.50	24,125,366.70
		Intereses pagados	19,038,979.47	24,573,766.11	20,228,665.68
		Total	**40,038,979.47**	**55,766,170.61**	**44,354,032.38**
5	Puerto Cortés, Cortés	Amortización de la Deuda	12,500,000.00	14,086,759.69	14,086,759.69
		Intereses pagados	5,033,000.00	5,033,000.00	4,480,823.14
		Total	**17,533,000.00**	**19,119,759.69**	**18,567,582.83**
6	Choluteca, Choluteca	Amortización de la Deuda	6,000,000.00	6,000,000.00	3,855,360.00
		Intereses pagados	22,000,000.00	22,000,000.00	18,859,866.28
		Total	**28,000,000.00**	**28,000,000.00**	**22,715,226.28**
7	Comayagua, Comayagua	Amortización de la Deuda	3,848,820.22	3,866,074.24	3,866,074.24
		Intereses pagados	731,179.81	713,925.79	713,925.76
		Total	**4,580,000.03**	**4,580,000.03**	**4,580,000.00**
8	La Libertad, Comayagua	Amortización de la Deuda	891,631.17	2,111,719.47	2,111,719.47
		Intereses pagados	208,368.82	323,599.51	251,018.30
		Total	**1,099,999.99**	**2,435,318.98**	**2,362,737.77**
9	Langue, Valle	Amortización de la Deuda	-	641,554.70	641,554.70
		Intereses pagados	-	122,858.30	122,858.30
		Total	**-**	**764,413.00**	**764,413.00**
10	San Lorenzo, Valle	Amortización de la Deuda	8,100,000.00	8,100,000.00	7,978,140.00
		Intereses pagados	5,000,000.00	5,204,608.45	4,708,624.71
		Total	**13,100,000.00**	**13,304,608.45**	**12,686,764.71**
11	Juticalpa, Olancho	Amortización de la Deuda	7,000,000.00	5,685,672.75	5,263,157.90

EGRESOS REPORTADOS EN EL INFORME DE RENDICIÓN DE CUENTAS POR CONCEPTO DE PAGOS A CAPITAL E INTERESES

CIFRAS AL 31 DE DICIEMBRE DE 2024

En Lempiras

No.	Municipalidad	Concepto	Presupuesto Inicial	Presupuesto Definitivo	Pagado
		Intereses pagados	3,000,000.00	4,314,327.25	4,314,327.25
		Total	**10,000,000.00**	**10,000,000.00**	**9,577,485.15**
12	Catacamas, Olancho	Amortización de la Deuda	3,125,899.72	3,125,899.72	2,864,178.59
		Intereses pagados	3,384,999.52	3,744,999.52	3,735,969.40
		Total	**6,510,899.24**	**6,870,899.24**	**6,600,147.99**
13	La Lima, Cortés	Amortización de la Deuda	4,000,000.00	4,000,000.00	1,500,000.00
		Intereses pagados	9,039,180.15	9,039,180.15	-
		Total	**13,039,180.15**	**13,039,180.15**	**1,500,000.00**
14	San José de las Colinas, Santa Bárbara	Amortización de la Deuda	4,805,433.70	3,405,433.70	3,403,794.74
		Intereses pagados	2,875,548.37	2,875,548.37	2,875,548.37
		Total	**7,680,982.07**	**6,280,982.07**	**6,279,343.11**
15	Quimistan, Santa Bárbara	Amortización de la Deuda	10,000,000.00	10,000,000.00	10,000,000.00
		Intereses pagados	958,493.60	1,164,493.60	1,150,002.25
		Total	**10,958,493.60**	**11,164,493.60**	**11,150,002.25**
16	Tocoa, Colón	Amortización de la Deuda	8,200,000.00	8,200,000.00	6,696,535.94
		Intereses pagados	-	-	-
		Total	**8,200,000.00**	**8,200,000.00**	**6,696,535.94**
17	Marcovia, Choluteca	Amortización de la Deuda	770,985.28	1,400,327.22	1,400,000.00
		Intereses pagados	774,603.80	774,603.80	649,250.00
		Total	**1,545,589.08**	**2,174,931.02**	**2,049,250.00**
18	El Progreso, Yoro	Amortización de la Deuda	6,651,048.00	6,651,048.00	989,857.09
		Intereses pagados	3,200,000.00	3,200,000.00	230,844.81
		Total	**9,851,048.00**	**9,851,048.00**	**1,220,701.90**
19	Villanueva, Cortés	Amortización de la Deuda	35,274,995.73	34,774,995.73	34,512,672.82
		Intereses pagados	-	-	-
		Total	**35,274,995.73**	**34,774,995.73**	**34,512,672.82**
20	Florida, Copán	Amortización de la Deuda	1,311,850.87	1,268,850.87	1,268,275.79
		Intereses pagados	227,806.57	322,806.57	321,416.07
		Total	**1,539,657.44**	**1,591,657.44**	**1,589,691.86**
21	Apacilagua, Choluteca	Amortización de la Deuda	950,000.00	3,488,082.05	3,438,082.05
		Intereses pagados	258,320.86	948,435.64	898,435.64

TRIBUNAL SUPERIOR DE CUENTAS
DEPTO. DE RENDICIÓN DE CUENTAS MUNICIPALES
HONDURAS C.A.

EGRESOS REPORTADOS EN EL INFORME DE RENDICIÓN DE CUENTAS POR CONCEPTO DE PAGOS A CAPITAL E INTERESES

CIFRAS AL 31 DE DICIEMBRE DE 2024

En Lempiras

No.	Municipalidad	Concepto	Presupuesto Inicial	Presupuesto Definitivo	Pagado
		Total	**1,208,320.86**	**4,436,517.69**	**4,336,517.69**
22	Sonaguera, Colón	Amortización de la Deuda	234,000.00	875,605.20	875,605.20
		Intereses pagados	163,665.36	277,080.86	260,809.55
		Total	**397,665.36**	**1,152,686.06**	**1,136,414.75**
23	Olanchito, Yoro	Amortización de la Deuda	3,235,369.04	3,478,481.67	3,269,533.77
		Intereses pagados	406,093.87	452,746.93	435,151.59
		Total	**3,641,462.91**	**3,931,228.60**	**3,704,685.36**
24	San Buenaventura, Francisco Morazán	Amortización de la Deuda	-	548,895.15	548,895.15
		Intereses pagados	-	30,000.00	24,396.65
		Total	**-**	**578,895.15**	**573,291.80**
25	Copán Ruinas, Copan	Amortización de la Deuda	-	1,611,064.31	1,611,064.31
		Intereses pagados	-	130,964.06	130,964.06
		Total	**-**	**1,742,028.37**	**1,742,028.37**
26	Corquín, Copan	Amortización de la Deuda	300,000.00	2,668,547.05	2,668,547.05
		Intereses pagados	94,873.28	616,326.23	616,128.15
		Total	**394,873.28**	**3,284,873.28**	**3,284,675.20**
27	Cucuyagua, Copan	Amortización de la Deuda	-	433,994.52	433,973.07
		Intereses pagados	2,375,000.04	3,204,699.52	3,204,357.63
		Total	**2,375,000.04**	**3,638,694.04**	**3,638,330.70**
28	Goascorán, Valle	Amortización de la Deuda	1,500,000.00	1,500,000.00	1,500,000.00
		Intereses pagados	1,476,562.52	1,476,562.52	1,446,515.25
		Total	**2,976,562.52**	**2,976,562.52**	**2,946,515.25**
29	Santa Bárbara, Santa Bárbara	Amortización de la Deuda	1,952,069.90	2,052,069.90	1,953,355.32
		Intereses pagados	409,226.69	469,226.69	469,226.69
		Total	**2,361,296.59**	**2,521,296.59**	**2,422,582.01**
30	Arada, Santa Bárbara	Amortización de la Deuda	-	5,870,254.98	5,159,333.77
		Intereses pagados	-	2,492,933.17	2,492,933.17
		Total	**-**	**8,363,188.15**	**7,652,266.94**
31	Concepción de Norte, Santa Bárbara	Amortización de la Deuda	-	250,000.00	250,000.00
		Intereses pagados	-	5,416.66	5,416.66
		Total	**-**	**255,416.66**	**255,416.66**

EGRESOS REPORTADOS EN EL INFORME DE RENDICIÓN DE CUENTAS POR CONCEPTO DE PAGOS A CAPITAL E INTERESES

CIFRAS AL 31 DE DICIEMBRE DE 2024

En Lempiras

No.	Municipalidad	Concepto	Presupuesto Inicial	Presupuesto Definitivo	Pagado
32	Chinda, Santa Bárbara	Amortización de la Deuda	-	28,974.78	28,974.78
		Intereses pagados	-	-	-
		Total	**-**	**28,974.78**	**28,974.78**
33	Naranjito, Santa Bárbara	Amortización de la Deuda	1,739,973.98	2,046,418.79	1,817,022.56
		Intereses pagados	327,022.68	396,585.21	396,585.21
		Total	**2,066,996.66**	**2,443,004.00**	**2,213,607.77**
34	San Luis, Santa Bárbara	Amortización de la Deuda	4,393,502.71	5,146,921.00	5,146,400.67
		Intereses pagados	621,696.94	901,696.94	872,479.59
		Total	**5,015,199.65**	**6,048,617.94**	**6,018,880.26**
35	Concordia, Olancho	Amortización de la Deuda	200,000.00	1,666,666.64	1,666,666.01
		Intereses pagados	50,000.00	383,333.36	373,656.17
		Total	**250,000.00**	**2,050,000.00**	**2,040,322.18**
36	San Francisco de Becerra, Olancho	Amortización de la Deuda	-	11,154,382.35	10,610,342.42
		Intereses pagados	-	650,503.61	633,953.99
		Total	**-**	**11,804,885.96**	**11,244,296.41**
37	Marcala, La Paz	Amortización de la Deuda	1,829,610.53	1,829,610.53	1,760,691.14
		Intereses pagados	231,278.47	231,278.47	230,339.45
		Total	**2,060,889.00**	**2,060,889.00**	**1,991,030.59**
38	Salamá, Olancho	Amortización de la Deuda	-	1,000,000.00	1,000,000.00
		Intereses pagados	-	-	-
		Total	**-**	**1,000,000.00**	**1,000,000.00**
39	Tomalá, Lempira	Amortización de la Deuda	666,666.68	666,666.68	500,000.94
		Intereses pagados	105,000.00	105,000.00	88,066.73
		Total	**771,666.68**	**771,666.68**	**588,067.67**
40	Nueva Ocotepeque, Ocotepeque	Amortización de la Deuda	950,000.00	950,000.00	950,000.00
		Intereses pagados	740,000.00	569,785.78	569,728.34
		Total	**1,690,000.00**	**1,519,785.78**	**1,519,728.34**
41	La Labor, Ocotepeque	Amortización de la Deuda	500,000.00	500,000.00	400,000.00
		Intereses pagados	300,000.00	300,000.00	271,518.00
		Total	**800,000.00**	**800,000.00**	**671,518.00**
42	San Marcos, Ocotepeque	Amortización de la Deuda	5,324,623.54	5,324,623.54	5,090,512.25

EGRESOS REPORTADOS EN EL INFORME DE RENDICIÓN DE CUENTAS POR CONCEPTO DE PAGOS A CAPITAL E INTERESES

CIFRAS AL 31 DE DICIEMBRE DE 2024

En Lempiras

No.	Municipalidad	Concepto	Presupuesto Inicial	Presupuesto Definitivo	Pagado
		Intereses pagados	833,140.10	833,140.10	457,144.25
		Total	**6,157,763.64**	**6,157,763.64**	**5,547,656.50**
43	Concepción de Maria, Choluteca	Amortización de la Deuda	-	1,500,000.00	1,500,000.00
		Intereses pagados	-	93,750.00	90,006.04
		Total	**-**	**1,593,750.00**	**1,590,006.04**
Amortización de la Deuda			**551,256,481.07**	**593,101,999.73**	**763,671,569.68**
Intereses pagados			**1,151,364,040.92**	**1,165,477,183.17**	**798,176,265.82**
Total			**1,702,620,521.99**	**1,758,579,182.90**	**1,561,847,835.50**

Fuente: Elaboración propia con datos de la Rendición de Cuentas.

.0249

ANEXO 10

SALDO EN LIBROS Y SALDO EN BANCOS: NOTAS DE CRÉDITO, NOTAS DE DÉBITO, CHEQUES EMITIDOS Y NO COBRADOS, DEPÓSITOS EN TRÁNSITO, ERROR EN LIBROS Y ERROR EN BANCOS

.0250



TRIBUNAL SUPERIOR DE CUENTAS
DEPARTAMENTO DE RENDICIÓN DE CUENTAS
SALDOS EN LIBROS
SALDOS AL 31 DE DICIEMBRE DE 2024
(En Lempiras)

Código		Departamento/ Municipio	Categoría Vigente	Saldo en Libros		
				Notas de Créditos	Notas de Débito	Error en Libros
		ATLÁNTIDA				
01	01	La Ceiba	A	24,244,948.45	-	-
	02	El Porvenir	A	57,871.50	-	-
	03	Esparta	B	14,541.39	-	-
	04	Jutiapa	B	72,918.98	-	-
	05	La Masica	B	246,067.53	-	-
	06	San Francisco	B	233,888.03	-	-
	07	Tela	A	290,725.43	-	-
	08	Arizona	B	457,071.45	-	-
Total				**25,618,032.76**	**-**	**-**
		COLÓN				
02	1	Trujillo	A	-	-	6,981,337.45
	02	Balfate	C	-	-	-
	03	Iriona	C	-	-	-
	04	Limón	C	-	33,916.00	-
	05	Sabá	A	7,580.00	175.00	54,010.75
	06	Santa Fe	C	-	1,165,183.89	-
	07	Santa Rosa de Aguan	C	-	-	-
	08	Sonaguera	B	-	-	-
	09	Tocoa	A	-	-	-
	10	Bonito Oriental	B	-	-	-
Total				**7,580.00**	**1,199,274.89**	**7,035,348.20**
		COMAYAGUA				
03	01	Comayagua	A	-	-	-
	02	Ajuterique	C	-	-	392,023.33
	03	El Rosario	C	-	-	-
	04	Esquías	C	-	-	10,986.00
	05	Humuya	C	710,247.68	84,187.00	139,265.41
	06	La Libertad	C	-	-	-
	07	Lamaní	C	-	-	-
	08	La Trinidad	C	68,950.57	-	-
	09	Lejamaní	C	5,136.56	-	-
	10	Meambar	C	-	-	-
	11	Minas de Oro	C	-	-	105,434.65
	12	Ojos de Agua	C	-	-	-
	13	San Jerónimo	C	-	-	-
	14	San José Comayagua	C	-	-	-
	15	San Jose del Potrero	C	-	-	-
	16	San Luis	C	-	182,697.70	-
	17	San Sebastian	C	2,658.28	-	-

TRIBUNAL SUPERIOR DE CUENTAS
DEPARTAMENTO DE RENDICIÓN DE CUENTAS
SALDOS EN LIBROS
SALDOS AL 31 DE DICIEMBRE DE 2024
(En Lempiras)

Código		Departamento/ Municipio	Categoría Vigente	Saldo en Libros		
				Notas de Créditos	Notas de Débito	Error en Libros
	18	Siguatepeque	A	-	-	-
	19	Villa de San Antonio	C	1,785.01	-	-
	20	Las Lajas	B	-	-	-
	21	Taulabé	B	-	-	-
Total				**788,778.10**	**266,884.70**	**647,709.39**
04		**COPÁN**				
	01	Santa Rosa de Copán	A	-	-	-
	02	Cabañas	C	-	-	-
	03	Concepción	C	-	-	-
	04	Copan Ruinas	A	-	-	-
	05	Corquín	B	-	-	-
	06	Cucuyagua	B	-	-	-
	07	Dolores	C	-	-	-
	08	Dulce Nombre	C	-	-	-
	09	El Paraíso	B	-	-	-
	10	Florida	C	-	-	-
	11	La Jigua	C	141,258.73	-	-
	12	La Unión	A	-	-	-
	13	Nueva Arcadia	A	811,263.31	-	-
	14	San Agustín	C	-	-	-
	15	San Antonio	C	2,331.96	1,416.07	838,525.76
	16	San Jerónimo	C	-	-	-
	17	San José	C	-	-	-
	18	San Juan de Opoa	C	-	-	-
	19	San Nicolás	C	-	-	-
	20	San Pedro	C	-	-	-
	21	Santa Rita	C	-	-	-
	22	Trinidad	C	-	-	-
	23	Veracruz	C	-	-	-
Total				**954,854.00**	**1,416.07**	**838,525.76**
05		**CORTÉS**				
	01	San Pedro Sula	A	-	-	-
	02	Choloma	A	-	720,000.00	-
	03	Omoa	A	-	-	-
	04	Pimienta	A	-	-	-
	05	Potrerillos	A	-	247,627.99	-
	06	Puerto Cortés	A	-	-	-
	07	San Antonio de Cortés	C	-	-	-
	08	San Francisco de Yojoa	B	-	-	-
	09	San Manuel	A	-	-	-

TRIBUNAL SUPERIOR DE CUENTAS
DEPARTAMENTO DE RENDICIÓN DE CUENTAS
SALDOS EN LIBROS
SALDOS AL 31 DE DICIEMBRE DE 2024
(En Lempiras)

Código		Departamento/ Municipio	Categoría Vigente	Saldo en Libros		
				Notas de Créditos	Notas de Débito	Error en Libros
	10	Santa Cruz de Yojoa	A	26,786.57	15,102.16	132,727.53
	11	Villanueva	A	1,107,446.02	6,340,539.12	-
	12	La Lima	A	-	-	-
Total				**1,134,232.59**	**7,323,269.27**	**132,727.53**
		CHOLUTECA				
	01	Choluteca	A	25,283,009.94	28,115,049.62	-
	02	Apacilagua	D	5,247,578.88	5,247,578.88	-
	03	Concepción de Maria	D	1,487.16	4,888,391.15	-
	04	Duyure	C	8,031.77	877.37	-
	05	El Corpus	C	-	4,246,391.67	981,299.54
	06	El Triunfo	C	-	-	-
	07	Marcovia	A	-	42,561.08	- 13,815.97
06	08	Morolica	D	-	-	-
	09	Namasigüe	C	-	-	-
	10	Orocuina	C	-	-	-
	11	Pespire	C	-	-	-
	12	San Antonio de Flores	C	-	-	-
	13	San Isidro	C	-	-	-
	14	San José	D	-	-	-
	15	San Marcos de Colon	B	-	460.00	-
	16	Santa Ana de Yusguare	C	-	-	306.83
Total				**30,540,107.75**	**42,541,309.77**	**967,790.40**
		EL PARAÍSO				
	01	Yuscarán	B	-	-	-
	02	Alauca	D	2,111.43	12,263.00	-
	03	Danli	B	-	-	-
	04	El Paraíso	B	39,623.03	501.87	-
	05	Güinope	C	-	1,597,935.81	-
	06	Jacaleapa	B	-	-	-
	07	Liure	D	-	-	-
	08	Morocelí	C	-	-	-
07	09	Oropolí	C	-	-	-
	10	Potrerillos	C	-	-	-
	11	San Antonio de Flores	D	37,523,176.73	37,125,087.68	-
	12	San Lucas	D	-	-	-
	13	San Matías	C	8,135.42	13,574.03	-
	14	Soledad	D	-	-	-
	15	Teupasenti	C	77,194.70	-	-
	16	Texiguat	D	-	-	-
	17	Vado Ancho	D	-	-	-

TRIBUNAL SUPERIOR DE CUENTAS
DEPARTAMENTO DE RENDICIÓN DE CUENTAS
SALDOS EN LIBROS
SALDOS AL 31 DE DICIEMBRE DE 2024
(En Lempiras)

Código		Departamento/ Municipio	Categoría Vigente	Saldo en Libros		
				Notas de Créditos	Notas de Débito	Error en Libros
	18	Yauyupe	C	-	-	-
	19	Trojes	B	278.12	27.81	-
Total				**37,650,519.43**	**38,749,390.20**	**-**
		FRANCISCO MORAZÁN				
	01	Distrito Central	A	90,209.51	14,056,457.00	-
	02	Alubaren	C	-	-	-
	03	Cedros	C	143,736.21	235,425.10	-
	04	Curaren	D	95.13	104,505.31	-
	05	El Porvenir *	C	-	-	-
	06	Guaimaca	A	-	-	300.42
	07	La Libertad	C	-	-	-
	08	La Venta	C	-	-	-
	09	Lepaterique	C	-	-	-
	10	Maraita	C	-	-	-
	11	Marale	C	41,295.81	-	-
	12	Nueva Armenia	C	-	-	-
	13	Ojojona	C	-	-	-
08	14	Orica	C	-	-	-
	15	Reitoca	D	1,484.23	10,853.19	-
	16	Sabanagrande	C	-	-	-
	17	San Antonio de Oriente	B	-	-	-
	18	San Buena Ventura	B	-	-	-
	19	San Ignacio	C	66,197.47	46,262.58	-
	20	Cantarranas	B	-	-	-
	21	San Miguelito	D	-	-	-
	22	Santa Ana	A	-	-	-
	23	Santa Lucia	B	-	-	-
	24	Talanga	B	2,273,303.84	-	-
	25	Tatumbla	B	155,642.59	-	-
	26	Valle de Ángeles	A	19,660.62	23,775.00	- 31,896.93
	27	Villa de San Francisco	C	46,274.39	-	-
	28	Vallecillo	C	-	-	-
Total				**2,837,899.80**	**14,477,278.18**	**- 31,596.51**
		GRACIAS A DIOS				
	01	Puerto Lempira	C	-	-	-
	02	Brus Laguna	C	-	4,694,526.55	-
09	03	Ahuas	C	-	-	-
	04	Juan Francisco Bulnes	C	-	2,840,467.91	-
	05	Villeda Morales	D	-	-	-
	06	Wampusirpi	D	7,779.29	2,810,083.65	-

.0254

TRIBUNAL SUPERIOR DE CUENTAS
DEPARTAMENTO DE RENDICIÓN DE CUENTAS
SALDOS EN LIBROS
SALDOS AL 31 DE DICIEMBRE DE 2024
(En Lempiras)

Código		Departamento/ Municipio	Categoría Vigente	Saldo en Libros		
				Notas de Créditos	Notas de Débito	Error en Libros
Total				**7,779.29**	**10,345,078.11**	**-**
10		**INTIBUCÁ**				
	01	La Esperanza	A	-	-	-
	02	Camasca	C	9,365.75	142.03	- 360.00
	03	Colomoncagua	C	-	-	-
	04	Concepción	C	3,268.27	8,642.19	-
	05	Dolores	D	-	388,777.52	-
	06	Intibucá	B	-	-	-
	07	Jesus de Otoro	B	-	-	-
	08	Magdalena	C	13,500.00	-	-
	09	Masaguara	D	-	-	-
	10	San Antonio	C	6,400,250.17	8,379,445.03	- 27,606.25
	11	San Isidro	C	-	-	-
	12	San Juan	C	8,662.52	3,738.19	-
	13	San Marcos de la Sierra	D	-	33,382.53	-
	14	San Miguelito	D	10,356.31	600.00	- 40,746.98
	15	Santa Lucia	C	-	2,460,819.93	-
	16	Yamaranguila	C	-	-	-
	17	San Francisco de Opalaca	D	10,845.62	545.76	-
Total				**6,456,248.64**	**11,276,093.18**	**- 68,713.23**
11		**ISLAS DE LA BAHÍA**				
	01	Roatán	A	-	-	-
	02	Guanaja	B	54,615.65	-	-
	03	Jose Santos Guardiola	A	-	-	-
	04	Utila	A	-	-	-
Total				**54,615.65**	**-**	
12		**LA PAZ**				
	01	La Paz	B	-	118,256.43	-
	02	Aguanqueterique	C	-	711,921.72	-
	03	Cabañas	C	-	-	0.58
	04	Cane	B	-	-	-
	05	Chinacla	C	4,188.64	-	-
	06	Guajiquiro	D	2,303,410.83	610,541.16	-
	07	Lauterique	C	121,571.52	-	- 1,000.00
	08	Marcala	B	79,867.25	180,996.00	-
	09	Mercedes de Oriente	D	-	-	-
	10	Opatoro	C	-	-	-
	11	San Antonio del Norte	C	7,336.49	96.90	-
	12	San Jose	C	10,727.33	1,061.97	8,435.75
	13	San Juan	D	1,468.76	2,077.01	-

TRIBUNAL SUPERIOR DE CUENTAS
DEPARTAMENTO DE RENDICIÓN DE CUENTAS
SALDOS EN LIBROS
SALDOS AL 31 DE DICIEMBRE DE 2024
(En Lempiras)

Código		Departamento/ Municipio	Categoría Vigente	Saldo en Libros		
				Notas de Créditos	Notas de Débito	Error en Libros
	14	San Pedro de Tutule	C	-	-	1,425,166.82
	15	Santa Ana	D	87,947.18	-	-
	16	Santa Elena	D	-	-	328.91
	17	Santa Maria	C	1.00	-	-
	18	Santiago de Puringla	C	-	-	-
	19	Yarula	D	205,193.08	-	30.15
Total				**2,821,712.08**	**1,624,951.19**	**1,432,962.21**
		LEMPIRA				
	01	Gracias	B	3,844,832.50	5,959,761.84	-
	02	Belén	C	-	36,033.92	-
	03	Candelaria	C	-	6,977,411.33	-
	04	Cololaca	C	-	-	-
	05	Erandique	C	-	-	-
	06	Gualcinse	D	-	-	-
	07	Guarita	C	103.79	-	-
	08	La Campa	C	-	-	-
	09	La Iguala	C	-	-	3,161,514.10
	10	Las Flores	C	-	40,000.00	-
	11	La Unión	C	-	-	-
	12	La Virtud	C	3,299,988.00	-	-
	13	Lepaera	C	51,082.47	-	-
13	14	Mapulaca	C	935.83	1,487,230.37	-
	15	Piracra	D	-	-	-
	16	San Andrés	D	-	-	-
	17	San Francisco	D	-	-	-
	18	San Juan Guarita	C	3,093.89	20.01	-
	19	San Manuel de Colohete	D	-	-	-
	20	San Rafael	C	-	-	-
	21	San Sebastian	D	-	-	-
	22	Santa Cruz	D	-	-	-
	23	Talgua	C	-	-	-
	24	Tambla	C	52,555.40	1,525.02	-
	25	Tomalá	C	1,382.84	142.03	0.03
	26	Valladolid	C	299.79	-	-
	27	Virginia	C	-	-	-
	28	San Marcos de Caiquín	D	-	-	-
Total				**7,254,274.51**	**14,502,124.52**	**3,161,514.13**
		OCOTEPEQUE				
14	01	Nueva Ocotepeque	A	92,663.13	-	-
	02	Belén Gualcho	C	-	-	-

TRIBUNAL SUPERIOR DE CUENTAS
DEPARTAMENTO DE RENDICIÓN DE CUENTAS
SALDOS EN LIBROS
SALDOS AL 31 DE DICIEMBRE DE 2024
(En Lempiras)

Código		Departamento/ Municipio	Categoría Vigente	Saldo en Libros		
				Notas de Créditos	Notas de Débito	Error en Libros
	03	Concepción	C	139,420.76	766,761.53	-
	04	Dolores Merendón	D	-	1,749,824.65	- 100,000.00
	05	Fraternidad	D	156,399.07	-	-
	06	La Encarnación	C	-	-	-
	07	La Labor	C	-	-	588.00
	08	Lucerna	C	-	-	-
	09	Mercedes	C	-	-	-
	10	San Fernando	C	-	-	-
	11	San Francisco del Valle	C	-	-	-
	12	San Jorge	D	-	-	-
	13	San Marcos	A	291,559.09	-	-
	14	Santa Fe	C	750.00	-	32,593.92
	15	Sensenti	C	-	0.22	-
	16	Sinuapa	C	160,849.34	270,026.01	2,000,000.00
Total				**841,641.39**	**2,786,612.41**	**1,933,181.92**
15		**OLANCHO**				
	01	Juticalpa	A	-	-	-
	02	Campamento	B	-	29,136.94	-
	03	Catacamas	B	102,396.55	-	-
	04	Concordia	C	-	-	-
	05	Dulce Nombre de Culmí	C	4,120,134.60	80.00	-
	06	El Rosario	C	-	-	-
	07	Esquipulas del Norte	D	5.00	-	-
	08	Gualaco	C	2,448,262.02	684,000.00	-
	09	Guarizama	C	616.37	42.44	-
	10	Guata	D	-	-	-
	11	Guayape	C	290,980.53	-	-
	12	Jano	C	-	-	-
	13	La Unión	C	-	-	-
	14	Mangulile	D	-	-	-
	15	Manto	C	4,099.66	1,103.68	-
	16	Salamá	C	-	-	-
	17	San Esteban	C	16,465.55	5,000.00	-
	18	San Francisco de Becerra	C	-	18,834.75	-
	19	San Francisco de la Paz	C	-	-	-
	20	Santa Maria del Real	C	109,789.03	22,117.01	-
	21	Silca	C	-	8,491,859.30	-
	22	Yocon	D	-	-	-
	23	Patuca	C	-	-	-
Total				**7,092,749.31**	**9,252,174.12**	**-**

TRIBUNAL SUPERIOR DE CUENTAS
DEPARTAMENTO DE RENDICIÓN DE CUENTAS
SALDOS EN LIBROS
SALDOS AL 31 DE DICIEMBRE DE 2024
(En Lempiras)

Código		Departamento/ Municipio	Categoría Vigente	Saldo en Libros		
				Notas de Créditos	Notas de Débito	Error en Libros
		SANTA BARBARA				
16	01	Santa Bárbara	A	-	-	-
	02	Arada	C	-	-	2,496,971.05
	03	Átima	C	-	-	-
	04	Azacualpa	B	-	-	-
	05	Ceguaca	C	-	-	-
	06	San José de Colinas	C	-	1,447,026.80	-
	07	Concepción del Norte	C	-	-	-
	08	Concepción del Sur	C	-	-	- 22,736.18
	09	Chinda	C	-	-	-
	10	El Nispero	C	-	-	-
	11	Gualala	C	106,833.96	-	-
	12	Ilama	C	20,544.64	14,000.00	-
	13	Macuelizo	C	94,424.84	-	-
	14	Naranjito	C	-	-	-
	15	Nuevo Celilac	C	-	-	-
	16	Petoa	C	-	-	-
	17	Protección	C	15,710.56	-	-
	18	Quimistán	A	-	-	-
	19	San Francisco de Ojuera	C	203,407.66	-	-
	20	San Luis	C	79.39	-	0.14
	21	San Marcos	B	-	-	-
	22	San Nicolás	C	-	-	-
	23	San Pedro de Zacapa	C	35,011.32	-	-
	24	Santa Rita	C	-	-	-
	25	San Vicente Centenario	C	40.00	-	2,020.77
	26	Trinidad	C	-	-	-
	27	Las Vegas	A	81,566.94	-	-
	28	Nueva Frontera	C	524,281.62	451.00	-
Total				**1,081,900.93**	**1,461,477.80**	**2,476,255.78**
		VALLE				
17	01	Nacaome	A	75.77	-	-
	02	Alianza	C	-	-	-
	03	Amapala	B	-	-	-
	04	Aramecina	C	-	-	900,177.42
	05	Caridad	C	45.03	3,000.00	1,427,903.81
	06	Goascorán	C	-	-	758,296.50
	07	Langue	C	88,390.38	12,648,149.89	-
	08	San Francisco de Coray	C	8,763,864.00	12,774,583.60	-
	09	San Lorenzo	A	506,949.16	-	-

TRIBUNAL SUPERIOR DE CUENTAS
DEPARTAMENTO DE RENDICIÓN DE CUENTAS
SALDOS EN LIBROS
SALDOS AL 31 DE DICIEMBRE DE 2024
(En Lempiras)

Código		Departamento/ Municipio	Categoría Vigente	Saldo en Libros		
				Notas de Créditos	Notas de Débito	Error en Libros
Total				9,359,324.34	25,425,733.49	3,086,377.73
18	YORO					
	01	Yoro	A	8,811.00	136,179.98	292,903.38
	02	Arenal	C	-	-	-
	03	El Negrito	B	-	-	-
	04	El Progreso	A	-	-	-
	05	Jocón	C	-	-	-
	06	Morazán	B	-	-	-
	07	Olanchito	A	500.00	-	-
	08	Santa Rita	B	216,755.49	12,000.00	14,992.49
	09	Sulaco	C	5,828.42	1,087,608.27	2,456,429.44
	10	Victoria	C	-	-	-
	11	Yorito	C	17,895.80	-	-
Total				249,790.71	1,235,788.25	2,764,325.31
TOTAL				134,752,041.28	182,468,856.15	24,376,408.62

Fuente: Elaboración Propia con Datos del Sistema de Administración Municipal Integrado (SAMI).

* Municipalidades que a la fecha de elaboración de este anexo no han realizado cierre contable o el Sistema no permite ver la información en la forma correspondiente.

0259

TRIBUNAL SUPERIOR DE CUENTAS
DEPARTAMENTO DE RENDICIÓN DE CUENTAS
SALDOS EN BANCOS
SALDOS AL 31 DE DICIEMBRE DE 2024
(En Lempiras)

Código		Departamento/ Municipio	Categoría Vigente	Saldo en Bancos		
				Cheques Emitidos y no Cobrados	Depósitos en Transito	Error en Bancos
		ATLÁNTIDA				
01	01	La Ceiba	A	-	-	-
	02	El Porvenir	A	986,182.97	-	-
	03	Esparta	B	310,320.99	113,680.25	-
	04	Jutiapa	B	533,002.49	134,592.94	-
	05	La Masica	B	5,339,624.07	54,368.53	-
	06	San Francisco	B	177,331.93	-	-
	07	Tela	A	-	-	-
	08	Arizona	B	290,173.62	-	-
Total				**7,636,636.07**	**302,641.72**	**-**
		COLÓN				
02	01	Trujillo	A	198,091.30	-	-
	02	Balfate	C	1,720,518.60	-	-
	03	Iriona	C	2,664,218.46	-	-
	04	Limón	C	-	-	-
	05	Sabá	A	421,207.41	-	-
	06	Santa Fe	C	-	-	-
	07	Santa Rosa de Aguan	C	2,116,831.50	-	-
	08	Sonaguera	B	457,034.19	-	-
	09	Tocoa	A	357,806.05	-	-
	10	Bonito Oriental	B	278,726.66	-	-
Total				**8,214,434.17**	**-**	**-**
		COMAYAGUA				
03	01	Comayagua	A	1,417,680.39	687,459.19	-
	02	Ajuterique	C	1,909,600.85	-	-
	03	El Rosario	C	59,882.88	-	-
	04	Esquías	C	1,711,185.75	-	-
	05	Humuya	C	498,288.51	-	-
	06	La Libertad	C	1,102,734.72	-	-
	07	Lamaní	C	2,198,960.35	-	-
	08	La Trinidad	C	531,323.46	-	-
	09	Lejamaní	C	45,600.95	-	-
	10	Meambar	C	-	-	-
	11	Minas de Oro	C	398,276.39	-	-
	12	Ojos de Agua	C	18,624.00	-	-
	13	San Jerónimo	C	1,436,849.59	-	-
	14	San José Comayagua	C	751,566.35	-	-
	15	San Jose del Potrero	C	368,686.64	-	2,036.25
	16	San Luis	C	1,121,530.76	-	-
	17	San Sebastian	C	468,107.61	-	-

TRIBUNAL SUPERIOR DE CUENTAS
DEPARTAMENTO DE RENDICIÓN DE CUENTAS
SALDOS EN BANCOS
SALDOS AL 31 DE DICIEMBRE DE 2024
(En Lempiras)

Código		Departamento/ Municipio	Categoría Vigente	Saldo en Bancos		
				Cheques Emitidos y no Cobrados	Depósitos en Transito	Error en Bancos
	18	Siguatepeque	A	1,212,983.42	11,322.67	-
	19	Villa de San Antonio	C	235,664.00	-	-
	20	Las Lajas	B	180,907.00	-	-
	21	Taulabé	B	148,993.02	-	-
Total				**15,817,446.64**	**698,781.86**	**2,036.25**
		COPÁN				
	01	Santa Rosa de Copán	A	285,239.06	756,632.56	-
	02	Cabañas	C	122,682.37	-	-
	03	Concepción	C	184,355.08	-	-
	04	Copan Ruinas	A	510,619.78	-	-
	05	Corquín	B	-	253,860.57	-
	06	Cucuyagua	B	1,057,313.38	-	-
	07	Dolores	C	102,957.50	-	-
	08	Dulce Nombre	C	321,606.00	-	-
	09	El Paraíso	B	30,000.00	1,458,899.75	-
	10	Florida	C	1,487,404.10	-	-
04	11	La Jigua	C	47,864.50	-	-
	12	La Unión	A	314,203.39	-	-
	13	Nueva Arcadia	A	531,826.58	-	-
	14	San Agustín	C	494,478.00	-	-
	15	San Antonio	C	823,206.20	-	-
	16	San Jerónimo	C	125,337.99	-	-
	17	San José	C	100,402.50	-	-
	18	San Juan de Opoa	C	27,269.00	-	-
	19	San Nicolás	C	120,793.28	-	-
	20	San Pedro	C	443,930.99	-	-
	21	Santa Rita	C	296,744.60	-	-
	22	Trinidad	C	48,743.00	270.00	-
	23	Veracruz	C	469,792.51	-	-
Total				**7,946,769.81**	**2,469,662.88**	**-**
		CORTÉS				
	01	San Pedro Sula	A	-	41,766,243.22	-
	02	Choloma	A	18,745,693.40	-	-
	03	Omoa	A	2,068,864.13	-	-
	04	Pimienta	A	524,249.40	7,699.47	1.42
05	05	Potrerillos	A	339,520.20	-	-
	06	Puerto Cortés	A	439,881.23	4,794,438.24	-
	07	San Antonio de Cortés	C	1,695,002.07	1,000,000.00	-
	08	San Francisco de Yojoa	B	2,468,020.08	-	-
	09	San Manuel	A	405,351.67	624,478.01	-



TRIBUNAL SUPERIOR DE CUENTAS
DEPARTAMENTO DE RENDICIÓN DE CUENTAS
SALDOS EN BANCOS
SALDOS AL 31 DE DICIEMBRE DE 2024
(En Lempiras)

Código		Departamento/ Municipio	Categoría Vigente	Saldo en Bancos		
				Cheques Emitidos y no Cobrados	Depósitos en Transito	Error en Bancos
	10	Santa Cruz de Yojoa	A	12,384,110.11	246,430.29	-
	11	Villanueva	A	417,181.17	495,055.21	-
	12	La Lima	A	18,658,750.10	-	-
Total				**58,146,623.56**	**48,934,344.44**	**1.42**
		CHOLUTECA				
	01	Choluteca	A	421,777.73	33,966.74	- 70,177,025.63
	02	Apacilagua	D	-	-	-
	03	Concepción de Maria	D	-	-	-
	04	Duyure	C	105,936.00	-	-
	05	El Corpus	C	40,036.91	-	-
	06	El Triunfo	C	67,014.00	210,000.00	-
	07	Marcovia	A	534,323.14	-	-
06	08	Morolica	D	-	-	-
	09	Namasigüe	C	-	-	-
	10	Orocuina	C	157,067.02	7,158.06	-
	11	Pespire	C	-	-	-
	12	San Antonio de Flores	C	6,550.02	-	-
	13	San Isidro	C	76,689.76	-	-
	14	San José	D	164,767.60	-	-
	15	San Marcos de Colon	B	623,613.54	91,628.88	-
	16	Santa Ana de Yusguare	C	351,698.70	-	6.84
Total				**2,549,474.42**	**342,753.68**	**- 70,177,018.79**
		EL PARAÍSO				
	01	Yuscarán	B	-	-	-
	02	Alauca	D	748,529.45	-	-
	03	Danli	B	13,348,617.47	-	-
	04	El Paraíso	B	1,025,688.93	-	-
	05	Güinope	C	1,411,080.49	-	-
	06	Jacaleapa	B	688,772.56	-	-
	07	Liure	D	-	-	-
	08	Morocelí	C	-	-	-
07	09	Oropolí	C	-	-	-
	10	Potrerillos	C	92,039.01	-	-
	11	San Antonio de Flores	D	-	-	-
	12	San Lucas	D	8,000.00	-	-
	13	San Matías	C	304,354.98	-	36.00
	14	Soledad	D	3,503,272.37	-	-
	15	Teupasenti	C	1,383,014.15	927,044.49	-
	16	Texiguat	D	1,987,495.23	-	-
	17	Vado Ancho	D	-	-	-

.0262

TRIBUNAL SUPERIOR DE CUENTAS
DEPARTAMENTO DE RENDICIÓN DE CUENTAS
SALDOS EN BANCOS
SALDOS AL 31 DE DICIEMBRE DE 2024
(En Lempiras)

Código		Departamento/ Municipio	Categoría Vigente	Saldo en Bancos		
				Cheques Emitidos y no Cobrados	Depósitos en Transito	Error en Bancos
	18	Yauyupe	C	19,109.37	-	-
	19	Trojes	B	-	-	-
Total				**24,519,974.01**	**927,044.49**	**36.00**
08		**FRANCISCO MORAZÁN**				
	01	Distrito Central	A	-	119,243,273.31	-
	02	Alubaren	C	23,000.00	-	-
	03	Cedros	C	328,684.16	-	-
	04	Curaren	D	21,490.00	-	-
	05	El Porvenir *	C	3,978,744.26	-	-
	06	Guaimaca	A	5,648,972.36	67,385.42	140.41
	07	La Libertad	C	32,500.00	-	-
	08	La Venta	C	-	-	-
	09	Lepaterique	C	592,127.63	-	-
	10	Maraita	C	37,168.83	-	-
	11	Marale	C	18,990.00	-	-
	12	Nueva Armenia	C	-	-	-
	13	Ojojona	C	180,393.75	-	-
	14	Orica	C	580,809.03	-	-
	15	Reitoca	D	309,724.25	-	-
	16	Sabanagrande	C	206,304.07	-	-
	17	San Antonio de Oriente	B	8,600.00	-	-
	18	San Buena Ventura	B	678,078.15	-	-
	19	San Ignacio	C	752,805.43	-	-
	20	Cantarranas	B	224,703.12	-	26,162.64
	21	San Miguelito	D	-	-	-
	22	Santa Ana	A	114,200.00	83,660.00	-
	23	Santa Lucia	B	92,506.68	481,342.61	-
	24	Talanga	B	121,368.55	-	-
	25	Tatumbla	B	175,321.59	-	-
	26	Valle de Ángeles	A	3,266,791.11	-	1,133,017.77
	27	Villa de San Francisco	C	439,275.85	-	-
	28	Vallecillo	C	-	-	-
Total				**17,832,558.82**	**119,875,661.34**	**1,159,320.82**
09		**GRACIAS A DIOS**				
	01	Puerto Lempira	C	-	-	-
	02	Brus Laguna	C	1,249,316.00	-	-
	03	Ahuas	C	1,968,592.00	-	-
	04	Juan Francisco Bulnes	C	-	-	-
	05	Villeda Morales	D	320,021.68	-	- 13,580.00
	06	Wampusirpi	D	1,831,611.00	-	-

.0263

TRIBUNAL SUPERIOR DE CUENTAS
DEPARTAMENTO DE RENDICIÓN DE CUENTAS
SALDOS EN BANCOS
SALDOS AL 31 DE DICIEMBRE DE 2024
(En Lempiras)

Código		Departamento/ Municipio	Categoría Vigente	Saldo en Bancos		
				Cheques Emitidos y no Cobrados	Depósitos en Transito	Error en Bancos
Total				**5,369,540.68**	**-**	**- 13,580.00**
		INTIBUCÁ				
10	01	La Esperanza	A	7,049,629.15	-	-
	02	Camasca	C	121,720.05	-	-
	03	Colomoncagua	C	129,225.00	-	-
	04	Concepción	C	-	-	-
	05	Dolores	D	-	-	-
	06	Intibucá	B	893,724.84	39,571.52	-
	07	Jesus de Otoro	B	350,466.12	-	-
	08	Magdalena	C	572,531.03	-	-
	09	Masaguara	D	7,568.50	-	-
	10	San Antonio	C	877,752.62	-	-
	11	San Isidro	C	-	-	-
	12	San Juan	C	-	-	-
	13	San Marcos de la Sierra	D	313,848.62	-	-
	14	San Miguelito	D	318,747.00	193.00	-
	15	Santa Lucia	C	-	-	-
	16	Yamaranguila	C	77,722.79	-	-
	17	San Francisco de Opalaca	D	197,456.49	-	-
Total				**10,910,392.21**	**39,764.52**	**-**
		ISLAS DE LA BAHÍA				
11	01	Roatán	A	6,698,302.91	-	-
	02	Guanaja	B	276,829.76	-	-
	03	Jose Santos Guardiola	A	273,435.44	-	-
	04	Utila	A	158,945.53	-	-
Total				**7,407,513.64**	**-**	**-**
		LA PAZ				
12	01	La Paz	B	1,444,627.66	-	-
	02	Aguanqueterique	C	936,387.64	-	-
	03	Cabañas	C	22,953.65	-	-
	04	Cane	B	143,288.78	33,963.82	-
	05	Chinacla	C	69,173.97	-	-
	06	Guajiquiro	D	424,827.00	-	-
	07	Lauterique	C	813,934.28	-	54,373.22
	08	Marcala	B	196,826.53	-	-
	09	Mercedes de Oriente	D	2,807,175.81	-	-
	10	Opatoro	C	162,063.49	-	-
	11	San Antonio del Norte	C	735,091.96	-	-
	12	San Jose	C	59,642.28	-	-
	13	San Juan	D	633,722.59	2,332.20	-

0264

TRIBUNAL SUPERIOR DE CUENTAS
DEPARTAMENTO DE RENDICIÓN DE CUENTAS
SALDOS EN BANCOS
SALDOS AL 31 DE DICIEMBRE DE 2024
(En Lempiras)

Código		Departamento/ Municipio	Categoría Vigente	Saldo en Bancos		
				Cheques Emitidos y no Cobrados	Depósitos en Transito	Error en Bancos
	14	San Pedro de Tutule	C	228,014.70	55,803.07	-
	15	Santa Ana	D	841,478.81	287,132.70	-
	16	Santa Elena	D	65,690.00	-	-
	17	Santa Maria	C	219,634.74	-	-
	18	Santiago de Puringla	C	-	-	-
	19	Yarula	D	4,890.00	-	-
Total				**9,809,423.89**	**379,231.79**	**54,373.22**
		LEMPIRA				
	01	Gracias	B	4,547,173.31	-	-
	02	Belén	C	396,900.06	-	-
	03	Candelaria	C	537,465.00	63,962.11	-
	04	Cololaca	C	281,800.00	68,111.99	-
	05	Erandique	C	4,865,070.17	-	-
	06	Gualcinse	D	650,798.28	-	-
	07	Guarita	C	1,125,986.50	-	-
	08	La Campa	C	2,098,304.52	124,897.07	-
	09	La Iguala	C	78,665.32	-	-
	10	Las Flores	C	967,980.32	-	-
	11	La Unión	C	1,491,291.48	-	-
	12	La Virtud	C	564,923.43	-	-
	13	Lepaera	C	48,583.32	-	-
13	14	Mapulaca	C	142,338.50	-	-
	15	Piraera	D	1,810,266.18	-	-
	16	San Andrés	D	1,347,262.30	-	-
	17	San Francisco	D	4,104,337.15	-	-
	18	San Juan Guarita	C	1,334,607.40	-	-
	19	San Manuel de Colohete	D	90,174.37	-	-
	20	San Rafael	C	182,804.84	601,006.62	-
	21	San Sebastian	D	67,992.64	-	-
	22	Santa Cruz	D	26,877.14	-	-
	23	Talgua	C	-	-	-
	24	Tambla	C	883,666.94	-	-
	25	Tomalá	C	739,668.98	-	-
	26	Valladolid	C	46,411.57	-	-
	27	Virginia	C	557,095.25	-	-
	28	San Marcos de Caiquín	D	2,404,313.98	94,948.06	-
Total				**31,392,758.95**	**952,925.85**	**-**
		OCOTEPEQUE				
14	01	Nueva Ocotepeque	A	1,985,842.43	139,680.91	-
	02	Belén Gualcho	C	86,142.64	-	-

0265

TRIBUNAL SUPERIOR DE CUENTAS
DEPARTAMENTO DE RENDICIÓN DE CUENTAS
SALDOS EN BANCOS
SALDOS AL 31 DE DICIEMBRE DE 2024
(En Lempiras)

Código		Departamento/ Municipio	Categoría Vigente	Saldo en Bancos		
				Cheques Emitidos y no Cobrados	Depósitos en Transito	Error en Bancos
	03	Concepción	C	2,430,010.75	164,062.61	-
	04	Dolores Merendón	D	-	-	-
	05	Fraternidad	D	-	-	-
	06	La Encarnación	C	724,433.00	-	-
	07	La Labor	C	226,740.27	-	-
	08	Lucerna	C	216,947.20	-	-
	09	Mercedes	C	1,740,795.87	-	-
	10	San Fernando	C	41,180.76	-	-
	11	San Francisco del Valle	C	1,694,363.80	-	-
	12	San Jorge	D	466,145.29	-	-
	13	San Marcos	A	286,639.52	-	-
	14	Santa Fe	C	195,700.95	69,428.54	-
	15	Sensenti	C	59,375.00	-	-
	16	Sinuapa	C	3,220,495.58	2,306,865.97	-
Total				**13,374,813.06**	**2,680,038.03**	**-**
		OLANCHO				
	01	Juticalpa	A	137,765.80	2,303.80	-
	02	Campamento	B	136,237.36	44,893.43	-
	03	Catacamas	B	1,303,135.88	-	-
	04	Concordia	C	-	-	-
	05	Dulce Nombre de Culmí	C	1,977,389.73	-	-
	06	El Rosario	C	800,727.06	-	-
	07	Esquipulas del Norte	D	3,000.00	-	-
	08	Gualaco	C	582,561.64	-	-
	09	Guarizama	C	-	-	-
	10	Guata	D	-	-	-
15	11	Guayape	C	893,727.64	-	-
	12	Jano	C	462,465.00	-	-
	13	La Unión	C	111,000.00	-	-
	14	Mangulile	D	884,119.96	-	-
	15	Manto	C	320,600.00	-	300.00
	16	Salamá	C	659,480.00	-	-
	17	San Esteban	C	1,521,364.85	-	0.15
	18	San Francisco de Becerra	C	13,909.07	-	-
	19	San Francisco de la Paz	C	-	-	-
	20	Santa Maria del Real	C	113,266.23	-	-
	21	Silca	C	-	-	-
	22	Yocon	D	166,499.46	-	-
	23	Patuca	C	689,290.69	38,400.61	-
Total				**10,776,540.37**	**85,597.84**	**300.15**

.0266

TRIBUNAL SUPERIOR DE CUENTAS
DEPARTAMENTO DE RENDICIÓN DE CUENTAS
SALDOS EN BANCOS
SALDOS AL 31 DE DICIEMBRE DE 2024
(En Lempiras)

Código		Departamento/ Municipio	Categoría Vigente	Saldo en Bancos		
				Cheques Emitidos y no Cobrados	Depósitos en Transito	Error en Bancos
16		SANTA BARBARA				
	01	Santa Bárbara *	A	2,476,170.10	-	-
	02	Arada	C	10,864.00	-	-
	03	Átima	C	755,398.16	-	-
	04	Azacualpa	B	394,328.57	-	-
	05	Ceguaca	C	92,816.66	-	-
	06	San José de Colinas	C	-	-	-
	07	Concepción del Norte	C	623,369.55	-	-
	08	Concepción del Sur	C	347,830.19	-	-
	09	Chinda	C	94,920.00	-	-
	10	El Nispero	C	521,549.70	-	-
	11	Gualala	C	190,181.67	-	-
	12	Ilama	C	375,290.00	508,529.05	0.06
	13	Macuelizo	C	2,712,452.44	-	-
	14	Naranjito	C	706,640.88	-	-
	15	Nuevo Celilac	C	-	-	-
	16	Petoa	C	5,143.00	-	-
	17	Protección	C	1,604,041.42	-	-
	18	Quimistán	A	2,991,424.93	79,625.03	-
	19	San Francisco de Ojuera	C	843,492.75	-	89,512.12
	20	San Luis	C	2,799,044.57	59,777.73	-
	21	San Marcos	B	-	-	-
	22	San Nicolás	C	872,555.50	-	- 0.13
	23	San Pedro de Zacapa	C	962,793.88	-	-
	24	Santa Rita	C	-	-	-
	25	San Vicente Centenario	C	420,091.22	-	-
	26	Trinidad	C	827,610.59	-	-
	27	Las Vegas	A	1,237,564.28	-	-
	28	Nueva Frontera	C	263,117.89	33,086.31	-
Total				**22,128,691.95**	**681,018.12**	**89,512.05**
17		VALLE				
	01	Nacaome	A	67,805.00	-	-
	02	Alianza	C	-	-	-
	03	Amapala	B	282,958.40	-	-
	04	Aramecina	C	38,250.00	-	-
	05	Caridad	C	71,049.92	-	-
	06	Goascorán	C	-	-	-
	07	Langue	C	498,323.00	-	-
	08	San Francisco de Coray	C	80,765.00	-	-

TRIBUNAL SUPERIOR DE CUENTAS
DEPARTAMENTO DE RENDICIÓN DE CUENTAS
SALDOS EN BANCOS
SALDOS AL 31 DE DICIEMBRE DE 2024
(En Lempiras)

Código		Departamento/ Municipio	Categoría Vigente	Saldo en Bancos		
				Cheques Emitidos y no Cobrados	Depósitos en Transito	Error en Bancos
	09	San Lorenzo	A	678,506.45	-	-
Total				**1,717,657.77**	**-**	**-**
18		**YORO**				
	01	Yoro	A	1,162,000.00	-	-
	02	Arenal	C	190,921.55	-	93,331.81
	03	El Negrito	B	5,250,875.62	-	-
	04	El Progreso	A	5,768,772.14	757,717.20	-
	05	Jocón	C	2,000.00	-	-
	06	Morazán	B	843,168.97	-	-
	07	Olanchito	A	1,933,861.56	-	-
	08	Santa Rita	B	5,750.00	-	-
	09	Sulaco	C	-	-	-
	10	Victoria	C	122,414.43	-	-
	11	Yorito	C	2,637,318.44	1,900.00	-
Total				**17,917,082.71**	**759,617.20**	**93,331.81**
TOTAL				**273,468,332.73**	**179,129,083.76**	**- 68,791,687.07**

Fuente: Elaboración Propia con Datos del Sistema de Administración Municipal Integrado (SAMI).

* Municipalidades que a la fecha de elaboración de este anexo no han realizado cierre contable o el Sistema no permite ver la información en la forma correspondiente.

0268



ANEXO 11

INGRESOS Y EGRESOS EXTRAPRESUPUESTARIOS

0269

TRIBUNAL SUPERIOR DE CUENTAS
DEPARTAMENTO DE RENDICIÓN DE CUENTAS
INGRESOS Y EGRESOS EXTRAPRESUPUESTARIOS
SALDOS AL 31 DE DICIEMBRE DE 2024

En Lempiras

Departamento/ Municipio	Categoría Vigente	Ingresos Extrapresupuestarios	Egresos Extrapresupuestarios	Diferencia
ATLÁNTIDA				
La Ceiba	A	0.00	140,000.00	-140,000.00
Total		**0.00**	**0.00**	**-140,000.00**
COLÓN				
Trujillo	A	947,516.33	907,763.24	39,753.09
Sonaguera	B	4,530.60	4,530.02	0.58
Total		**952,046.93**	**912,293.26**	**39,753.67**
COMAYAGUA				
Esquías	C	1,150,394.90	1,150,394.90	0.00
La Libertad	C	434,091.21	180,687.15	253,404.06
Minas de Oro	C	120,832.10	120,832.10	0.00
Ojos de Agua	C	40,820.50	0.00	40,820.50
San Sebastian	C	576,573.75	2,943,661.91	-2,367,088.16
Las Lajas	B	301,430.88	301,430.88	0.00
Taulabé	B	1,388,118.40	1,388,118.40	0.00
Total		**4,012,261.74**	**6,085,125.34**	**-2,072,863.60**
COPÁN				
Corquín	B	134,121.35	0.00	134,121.35
La Unión	A	278,949.64	0.00	278,949.64
Nueva Arcadia	A	2,679,209.68	2,679,209.68	0.00
San Agustín	C	9,035.25	0.00	9,035.25
San Juan de Opoa	C	125,994.96	0.00	125,994.96
Santa Rita	C	1,000.00	0.00	1,000.00
Total		**3,228,310.88**	**2,679,209.68**	**549,101.20**
CORTÉS				
San Pedro Sula	A	143,498,812.17	207,754,139.35	-64,255,327.18
Choloma	A	7,389,407.19	7,389,407.19	0.00
Omoa	A	10,743,937.09	10,743,937.09	0.00
Pimienta	A	2,407,220.55	2,407,220.55	0.00
Puerto Cortés	A	35,049,120.08	98,799,898.15	-63,750,778.07
San Antonio de Cortés	C	1,686,141.77	1,686,141.77	0.00
San Francisco de Yojoa	B	811,992.12	336,759.24	475,232.88
Santa Cruz de Yojoa	A	1,003,365.13	1,006,640.88	-3,275.75
Villanueva	A	0.00	17,813,393.28	-17,813,393.28
La Lima	A	0.00	19,416,799.43	-19,416,799.43
Total		**202,589,996.10**	**367,354,336.93**	**-164,764,340.83**

.0270

TRIBUNAL SUPERIOR DE CUENTAS
DEPARTAMENTO DE RENDICIÓN DE CUENTAS
INGRESOS Y EGRESOS EXTRAPRESUPUESTARIOS
SALDOS AL 31 DE DICIEMBRE DE 2024

En Lempiras

Departamento/ Municipio	Categoría Vigente	Ingresos Extrapresupuestarios	Egresos Extrapresupuestarios	Diferencia
CHOLUTECA				
Choluteca	A	1,612,213.51	1,372,028.68	240,184.83
Duyure	C	546,243.75	546,243.75	0.00
El Triunfo	C	59,514.00	59,514.00	0.00
Morolica	D	188,526.56	188,526.56	0.00
San Antonio de Flores	C	38,081.64	38,081.64	0.00
San Marcos de Colón	B	1,418,568.74	1,418,568.74	0.00
Total		**3,863,148.20**	**3,622,963.37**	**240,184.83**
EL PARAÍSO				
Danlí	B	2,080,934.36	2,636,992.25	-556,057.89
Jacaleapa	B	221,763.77	251,394.63	-29,630.86
Liure	D	0.00	9,311,241.66	-9,311,241.66
Teupasenti	C	440,632.12	440,632.12	0.00
Trojes	B	153,193.86	0.00	153,193.86
Total		**2,896,524.11**	**12,640,260.66**	**-9,743,736.55**
FRANCISCO MORAZÁN				
Cedros	C	205,542.98	0.00	205,542.98
Lepaterique	C	721,517.39	721,517.39	0.00
Maraita	C	121,041.50	121,041.50	0.00
Ojojona	C	2,044,243.82	2,044,243.82	0.00
Sabanagrande	C	236,597.64	236,597.64	0.00
San Antonio de Oriente	B	449,155.90	417,458.79	31,697.11
Cantarranas	B	1,879,734.26	1,879,734.26	0.00
San Miguelito	D	119,826.12	119,826.12	0.00
Tatumbla	B	353,857.27	353,857.27	0.00
Valle de Ángeles	A	214,188.80	214,188.80	0.00
Total		**6,345,705.68**	**6,108,465.59**	**237,240.09**
GRACIAS A DIOS				
Brus Laguna	C	105,950.00	0.00	105,950.00
Total		**105,950.00**	**0.00**	**105,950.00**
INTIBUCÁ				
Camasca	C	89,338.83	89,338.83	0.00
Colomoncagua	C	37,937.01	0.00	37,937.01
Concepción	C	163,415.81	163,415.81	0.00
San Isidro	C	28,448.64	28,448.64	0.00
San Miguelito	D	88,338.01	88,338.01	0.00

TRIBUNAL SUPERIOR DE CUENTAS
DEPARTAMENTO DE RENDICIÓN DE CUENTAS
INGRESOS Y EGRESOS EXTRAPRESUPUESTARIOS
SALDOS AL 31 DE DICIEMBRE DE 2024

En Lempiras

Departamento/ Municipio	Categoría Vigente	Ingresos Extrapresupuestarios	Egresos Extrapresupuestarios	Diferencia
Yamaranguila	C	104,152.06	104,152.06	0.00
San Francisco de Opalaca	D	84,704.87	84,704.87	0.00
Total		**596,335.23**	**558,398.22**	**37,937.01**
ISLAS DE LA BAHÍA				
Roatán	A	1,288,526.41	6,077.87	1,282,448.54
Guanaja	B	0.00	10,150.01	-10,150.01
José Santos Guardiola	A	3,156,245.49	3,156,245.49	0.00
Total		**4,444,771.90**	**3,172,473.37**	**1,272,298.53**
LA PAZ				
Cabañas	C	159,020.32	159,020.32	0.00
Lauterique	C	295,638.70	295,638.70	0.00
San Antonio del Norte	C	1,321.55	0.00	1,321.55
Santa Elena	D	68,446.42	68,446.42	0.00
Total		**524,426.99**	**523,105.44**	**1,321.55**
LEMPIRA				
Erandique	C	169,500.46	193,350.46	-23,850.00
Las Flores	C	267,177.30	112,115.62	155,061.68
La Unión	C	882,839.21	1,589,466.91	-706,627.70
San Francisco	D	37,242.28	37,242.28	0.00
San Rafael	C	0.00	118,504.54	-118,504.54
Talgua	C	0.00	77,133.39	-77,133.39
Tambla	C	94,879.32	94,879.32	0.00
Total		**1,451,638.57**	**2,222,692.52**	**-771,053.95**
OCOTEPEQUE				
San Francisco del Valle	C	135,839.87	135,839.87	0.00
San Marcos	A	104,785.80	104,785.80	0.00
Total		**240,625.67**	**240,625.67**	**0.00**
OLANCHO				
Catacamas	B	13,119,091.07	12,597,000.60	522,090.47
Gualaco	C	137,392.44	0.00	137,392.44
Salamá	C	118,618.00	545,800.00	-427,182.00
San Esteban	C	680,440.05	680,440.05	0.00
San Francisco de la Paz	C	230,356.34	230,356.34	0.00
Santa María del Real	C	270,679.52	270,679.52	0.00
Total		**14,556,577.42**	**14,324,276.51**	**232,300.91**
SANTA BÁRBARA				

TRIBUNAL SUPERIOR DE CUENTAS
DEPARTAMENTO DE RENDICIÓN DE CUENTAS
INGRESOS Y EGRESOS EXTRAPRESUPUESTARIOS
SALDOS AL 31 DE DICIEMBRE DE 2024

En Lempiras

Departamento/ Municipio	Categoría Vigente	Ingresos Extrapresupuestarios	Egresos Extrapresupuestarios	Diferencia
Santa Bárbara	A	1,292,251.03	1,289,994.65	2,256.38
Átima	C	158,732.07	158,732.07	0.00
Ceguaca	C	30,187.50	30,187.50	0.00
San José de Colinas	C	0.00	5,680,058.69	-5,680,058.69
Concepción del Sur	C	129,529.87	129,529.87	0.00
El Níspero	C	59,062.50	59,062.50	0.00
Ilama	C	34,300.00	34,300.00	0.00
Nuevo Celilac	C	140,032.82	140,032.72	0.10
Protección	C	381,183.97	380,480.84	703.13
Quimistán	A	0.00	27,082.05	-27,082.05
San Francisco de Ojuera	C	277,874.79	74,467.13	203,407.66
San Marcos	B	0.00	94,864.00	94,864.00
San Pedro de Zacapa	C	296,451.17	293,517.94	2,933.23
San Vicente Centenario	C	21,287.50	21,287.50	0.00
Trinidad	C	579,061.15	191,069.73	387,991.42
Las Vegas	A	1,713,986.38	1,713,986.38	0.00
Total		**5,113,940.75**	**10,128,925.57**	**-5,014,984.82**
VALLE				
Amapala	B	6,046,738.97	6,132,411.65	-85,672.68
Total		**6,046,738.97**	**6,132,411.65**	**-85,672.68**
YORO				
El Progreso	A	24,890,390.02	31,332,239.39	-6,441,849.37
Morazán	B	2,107,927.38	2,107,927.38	0.00
Olanchito	A	14,411,174.48	14,411,174.48	0.00
Santa Rita	B	84,365.17	84,365.17	0.00
Yorito	C	12,500.00	0.00	12,500.00
Total		**41,506,357.05**	**47,935,706.42**	**-6,429,349.37**
TOTAL INGRESOS Y EGRESOS EXTRAPRESUPUESTARIOS		**298,475,356.19**	**484,641,270.20**	**-186,305,914.01**

Fuente: Elaboración Propia con Datos del Sistema de Administración Municipal Integrado (SAMI).

Nota: Los valores resaltados en color rojo, corresponden a las Municipalidades cuya Recaudación excedió el Presupuesto Definitivo.

.0273



ANEXO 12

PRESUPUESTO DE INGRESOS Y EGRESOS DE LAS MANCOMUNIDADES

TRIBUNAL SUPERIOR DE CUENTAS
DEPTO. DE RENDICIÓN DE CUENTAS MUNICIPALES
HONDURAS C.A.

TRIBUNAL SUPERIOR DE CUENTAS
DEPARTAMENTO DE RENDICION DE CUENTAS MUNICIPALES
PRESUPUESTOS DE INGRESOS DE MANCOMUNIDADES
EJERCICIO FISCAL 2024

(En Lempiras)

N°	Mancomunidad	Siglas	Presupuesto de Ingresos				
			Inicial	Definitivo	Ingresos Recaudados	Ingresos Pendientes	% de Recaudación
1	Asociación de Municipios del Lago de Yojoa y su Área de Influencia	AMUPROLAGO	1,850,269.71	14,338,338.26	14,345,614.40	- 7,276.14	100%
2	Asociación de Municipios del Sur del Paraíso	AMSURP	900,000.00	1,089,554.35	728,064.12	361,490.23	67%
3	Asociación de Municipios del Valle de Sesecapa	AMVAS	6,413,146.08	12,474,886.09	11,449,023.01	1,025,863.08	92%
4	Asociación de Municipios Fronterizos de Intibucá	AMFI	6,860,780.14	9,782,925.92	9,144,186.40	638,739.52	93%
5	Consejo de Municipios del Sur de Santa Bárbara	CODEMUSSBA	5,070,000.00	29,741,885.19	31,100,195.03	- 1,358,309.84	105%
6	Consejo Intermunicipal CAFEG	CAFEG	3,840,000.00	7,524,449.25	7,193,864.29	330,584.96	96%
7	Consejo Intermunicipal HIGUITO	HIGUITO	7,898,782.14	13,988,951.25	12,666,501.89	1,322,449.36	91%
8	Consejo Regional Ambiental	CRA	4,420,499.58	4,491,515.35	4,580,721.18	- 89,205.83	102%
9	Mancomunidad Cuenca del Rio San Juan	MANCURISJ	3,370,000.00	59,255,335.99	190,043,132.33	- 130,787,796.34	321%
10	Mancomunidad de Guisayote	GUISAYOTE	3,529,000.00	21,496,674.60	17,947,575.42	3,549,099.18	83%
11	Mancomunidad de los Municipios del Sur	NASMAR	5,225,000.00	16,995,913.11	14,695,638.31	2,300,274.80	86%
12	Mancomunidad de Municipios de Colón	MAMUCOL	1,568,080.00	1,574,537.04	1,525,007.04	49,530.00	97%
13	Mancomunidad de Municipios de Copán Ruinas, Santa Rita, Cabañas	MANCORSARIC	5,306,005.00	2,848,286.28	2,844,044.70	4,241.58	100%
14	Mancomunidad de Municipios de la Mosquitia Hondureña	MAMUMH	1,224,000.00	2,579,067.63	1,967,067.63	612,000.00	76%
15	Mancomunidad de Municipios de la Región Sur Oeste de Santa Bárbara	MUNASBAR	2,160,000.00	8,133,219.21	8,224,634.80	- 91,415.59	101%
16	Mancomunidad de Municipios de Los Valles de Quimistan	MAVAQUI	2,870,000.00	7,815,059.81	7,863,700.10	- 48,640.29	101%
17	Mancomunidad de Municipios de Sur Oeste de Lempira	MANCOSOL	5,998,000.00	34,712,850.24	31,365,177.81	3,347,672.43	90%
18	Mancomunidad de Municipios del Centro de Atlántida	MAMUCA	4,982,892.12	6,968,515.19	7,987,179.30	- 1,018,664.11	115%



TRIBUNAL SUPERIOR DE CUENTAS
DEPARTAMENTO DE RENDICION DE CUENTAS MUNICIPALES
PRESUPUESTOS DE INGRESOS DE MANCOMUNIDADES
EJERCICIO FISCAL 2024

(En Lempiras)

Nº	Mancomunidad	Siglas	Presupuesto de Ingresos				
			Inicial	Definitivo	Ingresos Recaudados	Ingresos Pendientes	% de Recaudación
19	Mancomunidad de Municipios del Centro de la Paz	MAMCEPAZ	2,880,000.00	5,051,386.73	4,664,901.15	386,485.58	92%
20	Mancomunidad de Municipios del Cerro de la Botija y El Guanacaure	MAMBOCAURE	3,554,305.76	42,407,096.24	40,592,191.81	1,814,904.43	96%
21	Mancomunidad de Municipios del Norte de Copán Chortí Cultura	CHORTI	8,946,892.30	14,682,204.95	11,507,854.67	3,174,350.28	78%
22	Mancomunidad de Municipios del Norte de Olancho	MAMNO	3,744,000.00	19,431,870.09	17,588,959.26	1,842,910.83	91%
23	Mancomunidad de Municipios del Norte y Occidente de Francisco Morazán	MANOFM	6,720,000.00	10,111,701.30	10,111,701.30	-	100%
24	Mancomunidad de Municipios del Parque Nacional Montaña de Celaque	MAPANCE-PROCELAQUE	6,000,000.00	9,363,676.94	7,848,076.94	1,515,600.00	84%
25	Mancomunidad de Municipios del Sur de Francisco Morazán	MAMSURFRAM	3,840,000.00	3,945,000.00	2,865,000.00	1,080,000.00	73%
26	Mancomunidad de Municipios del Sur de la Paz	MANSURPAZ	2,856,000.00	30,090,858.73	29,586,430.00	504,428.73	98%
27	Mancomunidad de Municipios del Sur de Lempira Ríos Mocal y Lempa	MOCALEMPA	2,443,987.24	25,797,976.41	25,305,004.33	492,972.08	98%
28	Mancomunidad de Municipios del Suroeste del Valle de Comayagua	MANSUCOPA	2,160,000.00	3,764,877.02	2,866,115.51	898,761.51	76%
29	Mancomunidad de Municipios Fronterizos	MAFRON	7,572,498.44	8,081,887.27	2,288,187.71	5,793,699.56	28%
30	Mancomunidad de Municipios Garífunas de Honduras	MAMUGAH	3,508,834.95	5,790,764.49	5,790,764.49	-	100%
31	Mancomunidad de Municipios Lencas de la Sierra de la Paz	MAMLESIP	1,500,000.00	34,372,177.36	34,072,177.36	300,000.00	99%
32	Mancomunidad de Municipios Lencas del Centro de Lempira	COLOSUCA	7,097,064.01	51,007,335.47	50,293,517.02	713,818.45	99%
33	Mancomunidad de Municipios Mártires de la Cierra de Agalta	MAMSA	1,728,000.00	2,214,779.01	1,350,779.01	864,000.00	61%
34	Mancomunidad de Municipios Valle de Sensenti	MANVANSE	2,738,000.00	3,936,134.03	2,503,277.00	1,432,857.03	64%



TRIBUNAL SUPERIOR DE CUENTAS DEPARTAMENTO DE RENDICION DE CUENTAS MUNICIPALES PRESUPUESTOS DE INGRESOS DE MANCOMUNIDADES EJERCICIO FISCAL 2024							
(En Lempiras)							
N°	Mancomunidad	Siglas	Presupuesto de Ingresos				
			Inicial	Definitivo	Ingresos Recaudados	Ingresos Pendientes	% de Recaudación
35	Mancomunidad Lenca Eramaní Intibucá y la Esperanza	LENCA ERAMANI	1,440,000.00	8,792,249.98	8,312,249.98	480,000.00	95%
36	Mancomunidad Para la Protección de la Zona de Reserva y Embalse	MAMUDEC	1,194,000.00	1,928,551.83	1,575,340.08	353,211.75	82%
37	Mancomunidad Puca	PUCA	3,360,000.00	8,113,566.23	6,577,566.23	1,536,000.00	81%
38	Mancomunidad Trinacional Fronteriza Rio Lempa	MTFRL	1,650,000.00	3,240,923.63	2,085,580.18	1,155,343.45	64%
39	Zona Metropolitana Valle de Sula	ZMVS	6,411,993.55	6,788,936.83	3,141,035.48	3,647,901.35	46%
TOTAL PRESUPUESTOS MANCOMUNIDADES			**154,832,031.02**	**554,725,919.30**	**646,598,037.27**	**- 91,872,117.97**	**117%**

Fuente: Elaboración Propia con Datos del Sistema de Administración Municipal Integrado (SAMI).

TRIBUNAL SUPERIOR DE CUENTAS
DEPARTAMENTO DE RENDICIÓN DE CUENTAS MUNICIPALES
PRESUPUESTOS DE EGRESOS DE MANCOMUNIDADES
EJERCICIO FISCAL 2024

(En Lempiras)

N°	Mancomunidad	Siglas	Presupuesto de Egresos				
			Inicial	Definitivo	Obligaciones Pagadas	Obligaciones Pendientes de Pago	% de Obligaciones Pagadas
1	Asociación de Municipios del Lago de Yojoa y su Área de Influencia	AMUPROLAGO	1,850,269.71	14,338,338.26	8,900,853.17	5,437,485.09	62%
2	Asociación de Municipios del Sur del Paraíso	AMSURP	900,000.00	1,089,554.35	390,883.00	698,671.35	36%
3	Asociación de Municipios del Valle de Sesecapa	AMVAS	6,413,146.08	12,474,886.09	9,098,169.62	3,376,716.47	73%
4	Asociación de Municipios Fronterizos de Intibucá	AMFI	6,860,780.14	9,782,925.92	8,316,240.82	1,466,685.10	85%
5	Consejo de Municipios del Sur de Santa Bárbara	CODEMUSSBA	5,070,000.00	29,741,885.19	28,442,133.25	1,299,751.94	96%
6	Consejo Intermunicipal CAFEG	CAFEG	3,840,000.00	7,524,449.25	4,033,399.55	3,491,049.70	54%
7	Consejo Intermunicipal HIGUITO	HIGUITO	7,898,782.14	13,988,951.25	9,574,815.08	4,414,136.17	68%
8	Consejo Regional Ambiental	CRA	4,420,499.58	4,491,515.35	4,114,195.97	377,319.38	92%
9	Mancomunidad Cuenca del Rio San Juan	MANCURISJ	3,370,000.00	59,255,335.99	50,415,803.76	8,839,532.23	85%
10	Mancomunidad de Guisayote	GUISAYOTE	3,529,000.00	21,496,674.60	9,147,534.41	12,349,140.19	43%
11	Mancomunidad de los Municipios del Sur	NASMAR	5,225,000.00	16,995,913.11	13,188,246.54	3,807,666.57	78%
12	Mancomunidad de Municipios de Colón	MAMUCOL	1,568,080.00	1,574,537.04	1,523,253.00	51,284.04	97%
13	Mancomunidad de Municipios de Copán Ruinas, Santa Rita, Cabañas	MANCORSARIC	5,306,005.00	2,848,286.28	2,835,033.88	13,252.40	100%
14	Mancomunidad de Municipios de la Mosquitia Hondureña	MAMUMH	1,224,000.00	2,579,067.63	1,673,005.50	906,062.13	65%
15	Mancomunidad de Municipios de la Región Sur Oeste de Santa Bárbara	MUNASBAR	2,160,000.00	8,133,219.21	3,831,070.18	4,302,149.03	47%
16	Mancomunidad de Municipios de Los Valles de Quimistan	MAVAQUI	2,870,000.00	7,815,059.81	3,893,362.66	3,921,697.15	50%

TRIBUNAL SUPERIOR DE CUENTAS
DEPARTAMENTO DE RENDICIÓN DE CUENTAS MUNICIPALES
PRESUPUESTOS DE EGRESOS DE MANCOMUNIDADES
EJERCICIO FISCAL 2024

(En Lempiras)

Nº	Mancomunidad	Siglas	Presupuesto de Egresos				
			Inicial	Definitivo	Obligaciones Pagadas	Obligaciones Pendientes de Pago	% de Obligaciones Pagadas
17	Mancomunidad de Municipios de Sur Oeste de Lempira	MANCOSOL	5,998,000.00	34,712,850.24	27,077,678.11	7,635,172.13	78%
18	Mancomunidad de Municipios del Centro de Atlántida	MAMUCA	4,982,892.12	6,968,515.19	5,796,620.16	1,171,895.03	83%
19	Mancomunidad de Municipios del Centro de la Paz	MAMCEPAZ	2,880,000.00	5,051,386.73	4,192,763.77	858,622.96	83%
20	Mancomunidad de Municipios del Cerro de la Botija y El Guanacaure	MAMBOCAURE	3,554,305.76	42,407,096.24	36,317,469.43	6,089,626.81	86%
21	Mancomunidad de Municipios del Norte de Copán Chortí Cultura	CHORTI	8,946,892.30	14,682,204.95	7,204,644.37	7,477,560.58	49%
22	Mancomunidad de Municipios del Norte de Olancho	MAMNO	3,744,000.00	19,431,870.09	6,763,121.40	12,668,748.69	35%
23	Mancomunidad de Municipios del Norte y Occidente de Francisco Morazán	MANOFM	6,720,000.00	10,111,701.30	8,042,797.55	2,068,903.75	80%
24	Mancomunidad de Municipios del Parque Nacional Montaña de Celaque	MAPANCE-PROCELAQUE	6,000,000.00	9,363,676.94	7,199,551.53	2,164,125.41	77%
25	Mancomunidad de Municipios del Sur de Francisco Morazán	MAMSURFRAM	3,840,000.00	3,945,000.00	2,762,320.56	1,182,679.44	70%
26	Mancomunidad de Municipios del Sur de la Paz	MANSURPAZ	2,856,000.00	30,090,858.73	23,914,290.47	6,176,568.26	79%
27	Mancomunidad de Municipios del Sur de Lempira Ríos Mocal y Lempa	MOCALEMPA	2,443,987.24	25,797,976.41	23,018,672.69	2,779,303.72	89%
28	Mancomunidad de Municipios del Suroeste del Valle de Comayagua	MANSUCOPA	2,160,000.00	3,764,877.02	1,751,084.02	2,013,793.00	47%

TRIBUNAL SUPERIOR DE CUENTAS
DEPARTAMENTO DE RENDICIÓN DE CUENTAS MUNICIPALES
PRESUPUESTOS DE EGRESOS DE MANCOMUNIDADES
EJERCICIO FISCAL 2024

(En Lempiras)

Nº	Mancomunidad	Siglas	Presupuesto de Egresos				
			Inicial	Definitivo	Obligaciones Pagadas	Obligaciones Pendientes de Pago	% de Obligaciones Pagadas
29	Mancomunidad de Municipios Fronterizos	MAFRON	7,572,498.44	8,081,887.27	1,632,831.80	6,449,055.47	20%
30	Mancomunidad de Municipios Garífunas de Honduras	MAMUGAH	3,508,834.95	5,790,764.49	4,968,006.47	822,758.02	86%
31	Mancomunidad de Municipios Lencas de la Sierra de la Paz	MAMLESIP	1,500,000.00	34,372,177.36	28,293,498.24	6,078,679.12	82%
32	Mancomunidad de Municipios Lencas del Centro de Lempira	COLOSUCA	7,097,064.01	51,007,335.47	43,274,231.15	7,733,104.32	85%
33	Mancomunidad de Municipios Mártires de la Cierra de Agalta	MAMSA	1,728,000.00	2,214,779.01	790,162.00	1,424,617.01	36%
34	Mancomunidad de Municipios Valle de Sensenti	MANVASEN	2,738,000.00	3,936,134.03	2,035,462.38	1,900,671.65	52%
35	Mancomunidad Lenca Eramaní Intibucá y la Esperanza	LENCA ERAMANI	1,440,000.00	8,792,249.98	7,036,309.39	1,755,940.59	80%
36	Mancomunidad Para la Protección de la Zona de Reserva y Embalse	MAMUDEC	1,194,000.00	1,928,551.83	1,376,487.91	552,063.92	71%
37	Mancomunidad Puca	PUCA	3,360,000.00	8,113,566.23	6,416,137.18	1,697,429.05	79%
38	Mancomunidad Trinacional Fronteriza Rio Lempa	MTFRL	1,650,000.00	3,240,923.63	1,950,906.91	1,290,016.72	60%
39	Zona Metropolitana Valle de Sula	ZMVS	6,411,993.55	6,788,936.83	2,359,403.51	4,429,533.32	35%
TOTAL PRESUPUESTOS MANCOMUNIDADES			**154,832,031.02**	**554,725,919.30**	**413,552,451.39**	**141,173,467.91**	**75%**

Fuente: Elaboración Propia con Datos del Sistema de Administración Municipal Integrado (SAMI).

.0280



ANEXO 13

EJECUCIÓN DE EGRESOS DE MANCOMUNIDADES

TRIBUNAL SUPERIOR DE CUENTAS
DEPARTAMENTO DE RENDICIÓN DE CUENTAS
EJECUCIÓN DE EGRESOS DE MANCOMUNIDADES
CLASIFICADOS EN GASTOS DE FUNCIONAMIENTO Y DE INVERSIÓN
SALDOS AL 31 DE DICIEMBRE DE 2024

En Lempiras

No.	Nombre de la Mancomunidad	Siglas	Egresos		
			Funcionamiento	Inversión	Total
1	Asociación de Municipios del Lago de Yojoa y su Área de Influencia	AMUPROLAGO	7,723,121.59	1,177,731.58	8,900,853.17
2	Asociación de Municipios del Sur del Paraíso	AMSURP	280,883.00	110,000.00	390,883.00
3	Asociación de Municipios del Valle de Sesecapa	AMVAS	6,510,893.16	2,587,276.46	9,098,169.62
4	Asociación de Municipios Fronterizos de Intibucá	AMFI	6,932,038.83	1,384,201.99	8,316,240.82
5	Consejo de Municipios del Sur de Santa Bárbara	CODEMUSSBA	27,504,454.16	937,679.09	28,442,133.25
6	Consejo Intermunicipal CAFEG	CAFEG	3,641,064.04	392,335.51	4,033,399.55
7	Consejo Intermunicipal HIGUITO	HIGUITO	8,078,989.18	1,495,825.90	9,574,815.08
8	Consejo Regional Ambiental	CRA	3,875,734.21	238,461.76	4,114,195.97
9	Mancomunidad Cuenca del Río San Juan	MANCURISJ	39,211,877.35	11,203,926.41	50,415,803.76
10	Mancomunidad de Guisayote	GUISAYOTE	9,147,534.41	-	9,147,534.41
11	Mancomunidad de los Municipios del Sur	NASMAR	13,132,378.77	55,867.77	13,188,246.54
12	Mancomunidad de Municipios de Colón	MAMUCOL	1,500,698.00	22,555.00	1,523,253.00
13	Mancomunidad de Municipios de Copán Ruinas, Santa Rita, Cabañas	MANCORSARIC	1,665,911.86	1,169,122.02	2,835,033.88
14	Mancomunidad de Municipios de la Mosquitia Hondureña	MAMUMH	1,664,710.50	8,295.00	1,673,005.50
15	Mancomunidad de Municipios de la Región Sur Oeste de Santa Bárbara	MUNASBAR	1,461,360.24	2,369,709.94	3,831,070.18

TRIBUNAL SUPERIOR DE CUENTAS
DEPARTAMENTO DE RENDICIÓN DE CUENTAS
EJECUCIÓN DE EGRESOS DE MANCOMUNIDADES
CLASIFICADOS EN GASTOS DE FUNCIONAMIENTO Y DE INVERSIÓN
SALDOS AL 31 DE DICIEMBRE DE 2024

En Lempiras

No.	Nombre de la Mancomunidad	Siglas	Egresos		
			Funcionamiento	Inversión	Total
16	Mancomunidad de Municipios de Los Valles de Quimistan	MAVAQUI	3,208,125.24	685,237.42	3,893,362.66
17	Mancomunidad de Municipios de Sur Oeste de Lempira	MANCOSOL	2,002,694.49	25,074,983.62	27,077,678.11
18	Mancomunidad de Municipios del Centro de Atlántida	MAMUCA	3,473,383.58	2,323,236.58	5,796,620.16
19	Mancomunidad de Municipios del Centro de la Paz	MAMCEPAZ	4,192,763.77	-	4,192,763.77
20	Mancomunidad de Municipios del Cerro de la Botija y El Guanacaure	MAMBOCAURE	2,441,706.14	33,875,763.29	36,317,469.43
21	Mancomunidad de Municipios del Norte de Copán Chortí Cultura	CHORTI	3,344,141.17	3,860,503.20	7,204,644.37
22	Mancomunidad de Municipios del Norte de Olancho	MAMNO	3,352,374.68	3,410,746.72	6,763,121.40
23	Mancomunidad de Municipios del Norte y Occidente de Francisco Morazán	MANOFM	5,279,766.81	2,763,030.74	8,042,797.55
24	Mancomunidad de Municipios del Parque Nacional Montaña de Celaque	MAPANCE-PROCELAQUE	6,860,239.33	339,312.20	7,199,551.53
25	Mancomunidad de Municipios del Sur de Francisco Morazán	MAMSURFRAM	2,518,407.54	243,913.02	2,762,320.56
26	Mancomunidad de Municipios del Sur de la Paz	MANSURPAZ	23,876,540.47	37,750.00	23,914,290.47
27	Mancomunidad de Municipios del Sur de Lempira Ríos Mocal y Lempa	MOCALEMPA	3,279,079.60	19,739,593.09	23,018,672.69
28	Mancomunidad de Municipios del Suroeste del Valle de Comayagua	MANSUCOPA	1,751,084.02	-	1,751,084.02
29	Mancomunidad de Municipios Fronterizos	MAFRON	1,619,435.50	13,396.30	1,632,831.80

TRIBUNAL SUPERIOR DE CUENTAS
DEPARTAMENTO DE RENDICIÓN DE CUENTAS
EJECUCIÓN DE EGRESOS DE MANCOMUNIDADES
CLASIFICADOS EN GASTOS DE FUNCIONAMIENTO Y DE INVERSIÓN
SALDOS AL 31 DE DICIEMBRE DE 2024

En Lempiras

No.	Nombre de la Mancomunidad	Siglas	Egresos		
			Funcionamiento	Inversión	Total
30	Mancomunidad de Municipios Garífunas de Honduras	MAMUGAH	3,045,556.48	1,922,449.99	4,968,006.47
31	Mancomunidad de Municipios Lencas de la Sierra de la Paz	MAMLESIP	28,133,604.50	159,893.74	28,293,498.24
32	Mancomunidad de Municipios Lencas del Centro de Lempira	COLOSUCA	40,501,905.99	2,772,325.16	43,274,231.15
33	Mancomunidad de Municipios Mártires de la Cierra de Agalta	MAMSA	790,162.00	-	790,162.00
34	Mancomunidad de Municipios Valle de Sensenti	MANVASEN	2,035,462.38	-	2,035,462.38
35	Mancomunidad Lenca Eramaní Intibucá y la Esperanza	LENCA ERMANI	4,031,358.07	3,004,951.32	7,036,309.39
36	Mancomunidad Para la Protección de la Zona de Reserva y Embalse	MAMUDEC	1,221,531.88	154,956.03	1,376,487.91
37	Mancomunidad Puca	PUCA	3,317,485.77	3,098,651.41	6,416,137.18
38	Mancomunidad Trinacional Fronteriza Rio Lempa	MTFRL	1,950,906.91	-	1,950,906.91
39	Zona Metropolitana Valle de Sula	ZMVS	2,339,306.01	20,097.50	2,359,403.51
			286,898,671.63	**126,653,779.76**	**413,552,451.39**

Fuente: Elaboración Propia con Datos del Sistema de Administración Municipal Integrado (SAMI).

.0284

ANEXO 14

DEUDA DE LAS EMPRESAS MUNICIPALES REPORTADA POR LA COMISIÓN NACIONAL DE BANCOS Y SEGUROS



TRIBUNAL SUPERIOR DE CUENTAS
DEUDA DE LAS EMPRESAS MUNICIPALES REPORTADA POR LA CNBS
SALDOS AL 31 DE DICIEMBRE DE 2024
(En Lempiras)

Empresa Municipal	Tasa de Interés	Fecha Otorgamiento	Fecha Vencimiento	Monto Original Otorgado	Saldo Capital	Saldo Contingente	Saldo Intereses por Cobrar
Aguas Copanecas	14	19/4/2023	19/4/2026	500,000.00	243,731.44	-	1,152.85
Total Aguas Copanecas				**500,000.00**	**243,731.44**	**-**	**1,152.85**
Aguas de San Pedro S.A. de C.V.	49	23/9/2015	30/9/2027	253,800.00	192,748.74	61,051.26	-
Aguas de San Pedro S.A. de C.V.	0	17/10/2024	7/2/2025	9,390,600.00	-	9,390,600.00	-
Aguas de San Pedro S.A. de C.V.	0	18/1/2024	17/1/2025	39,296.10	-	39,296.10	-
Aguas de San Pedro S.A. de C.V.	0	16/1/2024	23/1/2025	65,648,019.93	-	65,648,019.93	-
Aguas de San Pedro S.A. de C.V.	0	22/4/2024	17/4/2025	196,480.50	-	196,480.50	-
Aguas de San Pedro S.A. de C.V.	0	28/10/2004	5/3/2025	126,900,000.00	-	51,625,603.47	-
Aguas de San Pedro S.A. de C.V.	15	11/3/2013	11/3/2025	85,000,000.00	1,931,869.00	-	16,672.32
Aguas de San Pedro S.A. de C.V.	15	27/5/2013	2/4/2025	60,000,000.00	1,818,240.00	-	22,416.60
Aguas de San Pedro S.A. de C.V.	16	11/4/2014	11/3/2025	10,000,000.00	229,007.36	-	2,060.73
Aguas de San Pedro S.A. de C.V.	16	29/4/2014	2/4/2025	10,000,000.00	305,343.24	-	3,925.20
Aguas de San Pedro S.A. de C.V.	16	27/2/2015	2/1/2025	6,000,000.00	50,847.18	-	654.60
Aguas de San Pedro S.A. de C.V.	16	13/4/2015	13/1/2025	10,000,000.00	85,469.56	-	696.73
Aguas de San Pedro S.A. de C.V.	16	23/10/2014	2/2/2025	10,000,000.00	162,700.00	-	2,094.00
Aguas de San Pedro S.A. de C.V.	16	19/5/2014	19/3/2025	10,000,000.00	230,768.84	-	1,287.13
Aguas de San Pedro S.A. de C.V.	16	6/1/2014	6/3/2025	10,000,000.00	227,347.00	-	2,631.72
Aguas de San Pedro S.A. de C.V.	16	17/10/2013	16/3/2025	30,000,000.00	681,912.00	-	4,857.44
Aguas de San Pedro S.A. de C.V.	16	28/11/2013	2/4/2025	25,000,000.00	757,696.00	-	10,119.90

TRIBUNAL SUPERIOR DE CUENTAS
DEUDA DE LAS EMPRESAS MUNICIPALES REPORTADA POR LA CNBS
SALDOS AL 31 DE DICIEMBRE DE 2024
(En Lempiras)

Empresa Municipal	Tasa de Interés	Fecha Otorgamiento	Fecha Vencimiento	Monto Original Otorgado	Saldo Capital	Saldo Contingente	Saldo Intereses por Cobrar
Aguas de San Pedro S.A. de C.V.	16	30/1/2014	2/4/2025	15,000,000.00	454,592.00	-	6,071.70
Aguas de San Pedro S.A. de C.V.	18	4/6/2014	4/3/2025	5,000,000.00	116,279.06	-	1,649.57
Aguas de San Pedro S.A. de C.V.	18	12/12/2013	12/3/2025	25,000,000.00	568,303.00	-	5,864.27
Aguas de San Pedro S.A. de C.V.	18	13/12/2013	13/3/2025	10,000,000.00	227,347.00	-	2,236.05
Aguas de San Pedro S.A. de C.V.	19	17/7/2014	17/2/2025	5,000,000.00	78,750.00	-	506.85
Aguas de San Pedro S.A. de C.V.	19	29/7/2014	2/3/2025	10,000,000.00	236,220.16	-	3,040.50
Aguas de San Pedro S.A. de C.V.	35	2/12/1997	31/5/2005	-	-	-	-
Aguas de San Pedro S.A. de C.V.	35	13/5/2010	31/5/2014	-	112,915.87	-	-
Aguas de San Pedro S.A. de C.V.	46	2/12/1997	31/5/2005	127,534.53	-	-	-
Aguas de San Pedro S.A. de C.V.	46	13/5/2010	31/5/2014	510,138.10	309,572.10	87,085.55	-
Aguas de San Pedro S.A. de C.V.				**539,065,869.16**	**8,777,928.11**	**127,048,136.81**	**86,785.31**
Aguas de Choloma S.A. de C.V.	0	21/2/2024	21/2/2025	620,871.75	-	620,871.75	-
Aguas de Choloma S.A. de C.V.	0	12/8/2024	12/8/2025	351,366.75	-	351,366.75	-
Aguas de Choloma S.A. de C.V.	19	27/12/2024	27/12/2028	4,310,000.00	1,724,000.00	-	3,639.55
Aguas de Choloma S.A. de C.V.	10	8/2/2023	8/2/2027	14,390,000.00	7,794,583.26	-	49,798.72
Aguas de Choloma S.A. de C.V.	11	29/12/2023	2/1/2029	2,294,000.00	1,957,964.05	-	15,990.04
Aguas de Choloma S.A. de C.V.				**21,966,238.50**	**11,476,547.31**	**972,238.50**	**69,428.31**
Aguas de Puerto Cortés S.A de C.V.	17	31/10/2024	31/10/2029	6,500,000.00	6,356,986.26	-	3,035.19
Aguas de Puerto Cortés S.A de C.V.				**6,500,000.00**	**6,356,986.26**	**-**	**3,035.19**

0287

TRIBUNAL SUPERIOR DE CUENTAS
DEUDA DE LAS EMPRESAS MUNICIPALES REPORTADA POR LA CNBS
SALDOS AL 31 DE DICIEMBRE DE 2024
(En Lempiras)

Empresa Municipal	Tasa de Interés	Fecha Otorgamiento	Fecha Vencimiento	Monto Original Otorgado	Saldo Capital	Saldo Contingente	Saldo Intereses por Cobrar
Aguas de Choluteca, Empresa de Agua y Saneamiento S.A. de C.V.	0	11/12/2024	10/12/2025	168,806.70	-	168,806.70	-
Aguas de Choluteca, Empresa de Agua y Saneamiento S.A. de C.V.	11	24/3/2022	24/1/2032	30,000,000.00	23,974,686.35	-	51,279.17
Aguas de Choluteca, Empresa de Agua y Saneamiento S.A. de C.V.	12	19/4/2023	19/4/2033	14,000,000.00	12,659,938.19	-	50,639.75
Aguas de Choluteca, Empresa de Agua y Saneamiento S.A. de C.V.	16	6/5/2024	10/5/2025	4,242,000.00	1,767,500.00	-	16,496.67
Aguas de Choluteca, Empresa de Agua y Saneamiento S.A. de C.V.	16	8/5/2024	10/5/2025	563,500.00	234,500.00	-	2,188.67
Aguas de Choluteca, Empresa de Agua y Saneamiento S.A. de C.V.	16	17/5/2024	10/5/2025	1,000,000.00	419,000.00	-	3,910.67
Aguas de Choluteca, Empresa de Agua y Saneamiento S.A. de C.V.	16	2/8/2024	2/8/2025	1,150,000.00	770,000.00	-	9,924.45
Aguas de Choluteca, Empresa de Agua y Saneamiento S.A. de C.V.	16	28/10/2024	10/10/2025	1,000,000.00	830,000.00	-	7,746.67
Aguas de Choluteca, Empresa de Agua y Saneamiento S.A. de C.V.	40	27/4/2023	30/4/2027	1,269,000.00	1,087,419.54	143,651.90	37,928.56

0288

TRIBUNAL SUPERIOR DE CUENTAS
DEUDA DE LAS EMPRESAS MUNICIPALES REPORTADA POR LA CNBS
SALDOS AL 31 DE DICIEMBRE DE 2024
(En Lempiras)

Empresa Municipal	Tasa de Interés	Fecha Otorgamiento	Fecha Vencimiento	Monto Original Otorgado	Saldo Capital	Saldo Contingente	Saldo Intereses por Cobrar
Aguas de Choluteca, Empresa de Agua y Saneamiento S.A. de C.V.	28	19/9/2024	19/9/2025	2,700,000.00	2,689,983.49	-	-
Aguas de Choluteca, Empresa de Agua y Saneamiento S.A. de C.V.	15	14/9/2023	13/9/2029	5,000,000.00	4,249,204.16	-	31,635.33
Aguas de Choluteca, Empresa de Agua y Saneamiento S.A. de C.V.				**61,093,306.70**	**48,682,231.73**	**312,458.60**	**211,749.94**
Unidad Municipal de Agua Potable y Saneamiento (UMAPS)	13	24/1/2022	20/1/2038	850,000,000.00	824,948,041.79	-	2,014,706.47
Unidad Municipal de Agua Potable y Saneamiento (UMAPS)				**850,000,000.00**	**824,948,041.79**	**-**	**2,014,706.47**
Aguas de Honduras S. de R.L. de C.V.	11	28/6/2024	27/6/2029	327,282.00	301,515.98	-	375.55
Aguas de Honduras S. de R.L. de C.V.				**327,282.00**	**301,515.98**	**-**	**375.55**
Empresa Intermunicipal de Servicios Territorio Valle de Sensenti	0	13/3/2020	13/3/2055	2,600,000.00	-	440,517.21	-
Empresa Intermunicipal de Servicios Territorio Valle de Sensenti	13	8/8/2023	8/8/2033	2,600,000.00	2,159,482.79	-	19,133.02
Empresa Intermunicipal de Servicios Territorio Valle de Sensenti				**5,200,000.00**	**2,159,482.79**	**440,517.21**	**19,133.02**
TOTAL DEUDA				**1,484,652,696.36**	**902,946,465.41**	**128,773,351.12**	**2,406,366.64**

Fuente: Elaboración Propia con datos proporcionados por la CNBS

0289

ANEXO 15

ANÁLISIS GENERAL INDIVIDUALIZADO DE LA REVISIÓN DE LOS INFORMES DE RENDICIÓN DE CUENTAS

DEPARTAMENTO DE ATLÁNTIDA

LA CEIBA, ATLÁNTIDA

INFORMACIÓN PRESUPUESTARIA

PRESUPUESTO 2024

(En Lempiras)

Presupuesto Aprobado	Modificaciones Presupuestarias			Presupuesto Definitivo	Porcentaje de Representación
	Ampliaciones	Disminuciones	Traspasos entre Líneas		
598,825,845.00	38,195,792.85	-	33,550,000.00	637,021,637.85	6%

Fuente: Elaboración propia con datos del Informe de Rendición de Cuentas

El Presupuesto Aprobado por la Corporación Municipal para el Ejercicio Fiscal 2024 fue por L598,825,845.00. Durante el período se realizaron Ampliaciones por L38,195,792.85 y Traspasos entre Líneas por L33,550,000.00; estas Modificaciones Presupuestarias representan un aumento del 6% respecto al Presupuesto Inicial, dando como resultado un Presupuesto Definitivo que asciende a L637,021,637.85.

PRESUPUESTO DE INGRESOS

El siguiente cuadro contiene el detalle, por rubro, en función de las diferentes categorías que dan origen al financiamiento del Presupuesto de la Municipalidad:

INGRESOS MUNICIPALES, EJERCICIO FISCAL 2024

(En Lempiras)

Grupo	Presupuesto Aprobado	Presupuesto Definitivo	Ingresos Recaudados	Porcentaje de Recaudación	Porcentaje de Participación
Ingresos Totales	**598,825,845.00**	**637,021,637.85**	**480,670,337.87**	**75%**	**100%**
Ingresos Corrientes	**485,336,818.00**	**485,336,818.00**	**435,774,262.95**	**90%**	**91%**
Ingresos Tributarios	**353,585,488.00**	**353,585,488.00**	**315,888,544.86**	**89%**	**66%**
Impuesto Sobre Bienes Inmuebles	43,113,907.00	43,113,907.00	39,089,783.46	91%	8%
Impuesto Personal	18,913,424.00	18,913,424.00	17,349,796.67	92%	4%
Impuesto de Industria, Comercio y Servicios	82,871,122.00	82,871,122.00	84,921,887.48	102%	18%
Impuesto sobre Extracción y Explotación de Recursos	1,182,312.00	1,182,312.00	1,341,123.26	113%	0.3%
Impuesto selectivo a los Servicios de Telecomunicaciones	638,078.00	638,078.00	7,276,978.87	1140%	2%
Tasas por Servicios Municipales	86,635,392.00	86,635,392.00	88,537,928.08	102%	18%
Derechos Municipales	120,231,253.00	120,231,253.00	77,371,047.04	64%	16%
Ingresos No Tributarios	**131,751,330.00**	**131,751,330.00**	**119,885,718.09**	**91%**	**25%**
Multas Municipales	4,883,615.00	4,883,615.00	4,205,221.88	86%	1%
Recargos	10,806,118.00	10,806,118.00	8,791,547.29	81%	2%
Recuperación por Cobro de Impuestos y Derechos en Mora	72,965,296.00	72,965,296.00	64,244,115.04	88%	13%
Recuperación por Cobro de Servicios Municipales en Mora	38,031,256.00	38,031,256.00	38,536,365.60	101%	8%
Recuperación por Cobro de Rentas	-	-	-	0%	0%
Renta de Propiedades	3,034,845.00	3,034,845.00	2,237,509.58	74%	0.5%

INGRESOS MUNICIPALES, EJERCICIO FISCAL 2024

(En Lempiras)

Grupo	Presupuesto Aprobado	Presupuesto Definitivo	Ingresos Recaudados	Porcentaje de Recaudación	Porcentaje de Participación
Intereses	2,030,200.00	2,030,200.00	1,870,958.70	92%	0.4%
Ingresos de Capital	**113,489,027.00**	**151,684,819.85**	**44,896,074.92**	**30%**	**9%**
Préstamos	109,400,000.00	109,400,000.00	38,447.08	0%	0.01%
Venta de Activos	2,154,139.00	2,154,139.00	1,286,890.53	60%	0.3%
Contribución por Mejoras	-	-	-	0%	0%
Transferencias	-	10,389,796.70	10,389,796.70	100%	2%
Subsidios	-	-	-	0%	0%
Herencias, Legados y Donaciones	-	-	-	0%	0%
Otros Ingreso de Capital	1,934,888.00	1,934,888.00	5,374,944.46	278%	1%
Recursos de Balance	-	27,805,996.15	27,805,996.15	100%	6%

Fuente: Elaboración propia con datos del Informe de Rendición de Cuentas

La recaudación de los Ingresos Totales es de L480,670,337.87 que representa un 75% del Presupuesto Definitivo. El 9% de los Ingresos Totales corresponden a Ingresos de Capital, siendo el porcentaje más representativo con un 6%, el renglón de Recurso de Balance. Los Ingresos Corrientes representan el 91% del total percibido.

Se observan líneas presupuestarias cuya recaudación supera el 100% de su presupuesto asignado, por ejemplo: Impuesto de Industria, Comercio y Servicios**,** Impuesto de Industria, Comercio y Servicios, Impuesto sobre Extracción y Explotación de Recursos, Impuesto selectivo a los Servicios de Telecomunicaciones, Tasas por Servicios Municipales, Recuperación por Cobro de Servicios Municipales en Mora y Otros Ingreso de Capital, lo que podría indicar que no se realizaron las modificaciones presupuestarias oportunamente.

La Municipalidad de La Ceiba no se encuentra adscrita al Sistema de Administración Municipal Integrado (SAMI), por lo que el presupuesto se encuentra estructurado de acuerdo con parámetros aplicados en la Plataforma RENDICIONGL, que, según disposiciones legales, deben ir orientados a cumplir con las clasificaciones descritas en la Ley de Municipalidades y su Reglamento.

Los Ingresos Recaudados del año 2024, aumentaron en L62,469,042.96 en comparación al año anterior:

Período	Presupuesto Aprobado	Presupuesto Definitivo	Ingresos Recaudados	Porcentaje de Recaudación
		En Lempiras		
2023	513,201,480.00	544,602,563.34	418,201,294.91	77%
2024	598,825,845.00	637,021,637.85	480,670,337.87	75%

Fuente: Elaboración propia con datos del SAMI.

Al realizar la comparación de los porcentajes de recaudación, se observó que para el año 2024, hubo una disminución del 2% en comparación al período Fiscal 2023, como se detalla en tabla anterior, derivado de un aumento en el Presupuesto Definitivo del año actual.

.0292

PRESUPUESTO DE EGRESOS

La Ejecución Presupuestaria por Grupo de Gasto nos muestra, durante el Ejercicio Fiscal 2024, Obligaciones Pagadas por L459,213,264.32, representando el 72% del Presupuesto Definitivo.

EJECUCIÓN PRESUPUESTARIA POR GRUPO DE GASTO, EJERCICIO FISCAL 2024

(En Lempiras)

Grupo	Presupuesto Aprobado	Presupuesto Definitivo	Obligaciones Pagadas	Porcentaje de Obligaciones Pagadas	Porcentaje de Participación
Gastos Corrientes/Funcionamiento	**194,477,256.00**	**205,441,812.00**	**174,810,651.31**	**85%**	**38%**
Servicios Personales	157,486,393.00	159,200,949.00	151,990,422.72	95%	33%
Servicios No Personales	23,720,000.00	27,870,000.00	18,621,634.79	67%	4%
Materiales y Suministros	13,270,863.00	18,370,863.00	4,198,593.80	23%	1%
Transferencias y Donaciones Corrientes	-	-	-	0%	0%
Gastos de Capital/Inversión	**404,348,589.00**	**431,579,825.85**	**284,402,613.01**	**66%**	**62%**
Bienes Capitalizables	197,300,000.00	195,727,167.97	108,301,387.85	55%	24%
Transferencias y Donaciones de Capital	108,548,589.00	136,538,385.70	84,812,261.36	62%	18%
Activos Financieros	-	-	-	0%	0%
Servicio de la Deuda Pública	98,500,000.00	99,314,272.18	91,288,963.80	16%	20%
Otros Gastos	-	-	-	0%	0%
Asignaciones Globales	-	-	-	0%	0%
Gastos Totales	598,825,845.00	637,021,637.85	459,213,264.32	72%	100%

Fuente: Elaboración propia con datos del Informe de Rendición de Cuentas

Como se aprecia en el cuadro anterior, los Gastos Corrientes representan el 38% de las Obligaciones Pagadas, mientras el porcentaje de participación de los Gastos de Inversión es de 62% del total.

Si bien es cierto la recaudación de los Ingresos Recaudados oscilan en un 75%; pero estos solo fueron ejecutados en un 72% al cierre del Ejercicio.

También se observa en el cuadro siguiente, que los Ingresos presentan un incremento aproximadamente del 15%, que equivale a **L62,469,042.96**, asimismo, los Egresos aumentaron a un 18% que representa L**68,817,965.56**, en relación al año anterior.

Comparativo de Ingresos y Egresos

(En Lempiras)

Descripción	2024	2023	Diferencia	%
Ingresos	480,670,337.87	418,201,294.91	62,469,042.96	15%
Egresos	459,213,264.32	390,395,298.76	68,817,965.56	18%

Fuente: Elaboración Propia con Datos del Sistema de Administración Municipal Integrado (SAMI).

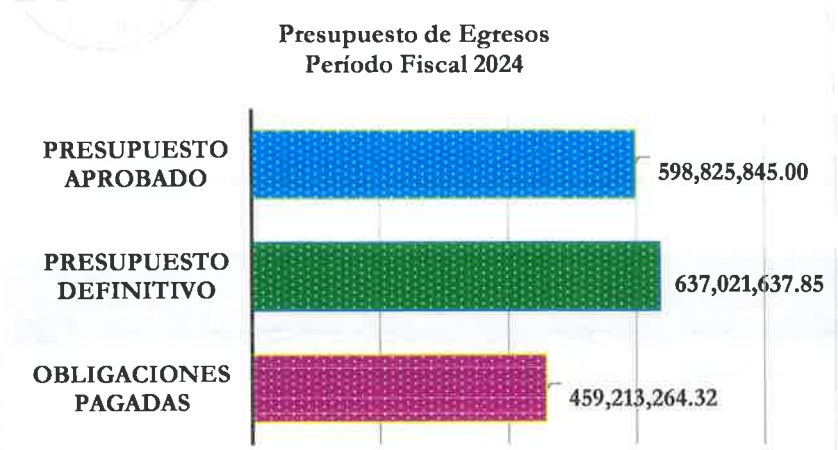

Este gráfico, muestra que, aunque el Presupuesto fue modificado sufriendo un aumento significativo en comparación al Presupuesto Aprobado inicialmente, la ejecución fue mucho menor que este último.

Fuente: Elaboración Propia con datos del Sistema de Administración Municipal Integrado (SAMI).

DISPONIBILIDAD PRESUPUESTARIA Y FINANCIERA

El siguiente cuadro muestra en resumen la Disponibilidad Presupuestaria, tanto en Ingresos como en Egresos, y la Disponibilidad Financiera de la Municipalidad al final del Ejercicio Fiscal.

DISPONIBILIDAD PRESUPUESTARIA Y FINANCIERA

En Lempiras

Presupuesto	Ingresos	Egresos
Definitivo	637,021,637.85	637,021,637.85
Devengado/Comprometido	1,443,911,687.40	1,239,204,565.81
Disponibilidad Presupuestaria	**-806,890,049.55**	**-602,182,927.96**
Recaudado/Pagado	480,670,337.87	459,213,264.32
Pendiente de Cobro/Pendiente de Pago	**963,241,349.53**	**779,991,301.49**
Resultado (Ingresos Recaudados (-) Obligaciones Pagadas)	**21,457,073.55**	
Disponibilidad Financiera (Forma 07)	21,307,073.55	
Diferencia	**150,000.00**	
Porcentaje de Gastos Pagados respecto a los Ingresos Recaudados	**96%**	

Fuente: Elaboración propia con datos del Informe de Rendición de Cuentas

Al cierre del Ejercicio Fiscal, **no se reporta Disponibilidad Presupuestaria,** tanto en Ingresos, como en Egresos, dando **un resultado negativo** en Ingresos de **L-806,890,049.55 y Egresos de L-602,182,927.96**; sin embargo, se reflejan Ingresos Pendientes de Cobro por **L963,241,349.53** y Obligaciones Pendientes de Pago con saldo de **L779,991,301.49.**

El total de Gastos Pagados representa un 96% del monto total de los Ingresos Recaudados según información detallada en las formas de la Rendición de Cuentas. **Se reporta, además, una Diferencia de L150,000.00** entre el resultado de la Disponibilidad Financiera (Ingresos

Recaudados (-) Obligaciones Pagadas) y el saldo al Final del Ejercicio (Forma 07). **El saldo reportado en Bancos de L45,672,022.00.**

Disponibilidad Financiera (En Lempiras)	
Año	**Monto**
2023	27,795,996.15
2024	21,307,073.55
Diferencia	**6,488,922.60**

Fuente: Elaboración propia con datos del Informe de Rendición de Cuentas

Se muestra el comportamiento en la Disponibilidad Financiera, observando disminución de **L6,488,922.60**, en comparación al año 2023.

Comparativo de Saldos en Bancos (En Lempiras)		
2022	**2023**	**2024**
27,997,402.21	43,808,828.18	45,672,022.00

Fuente: Elaboración Propia con Datos del Sistema de Administración Municipal Integrado (SAMI).

A continuación, se detalla el comportamiento de Saldo en Bancos, en los últimos tres (3) años, observando que va incrementando cada año:

OTRA INFORMACIÓN RELEVANTE

La Forma 07 reporta:

- Notas de Crédito por **L24,244,948.45.**

Montos registrados en la Forma 07 Consolidación Bancaria Consolidada Al 31 de diciembre En Lempiras	
Período	**Notas de Crédito**
2022	3,318,283.88
2023	16,007,832.03
2024	24,244,948.45

Fuente: Elaboración propia con datos del SAMI.

Se observa que la Municipalidad ha registrado un incremento continuo en las Notas de Crédito, en los últimos tres (3) años, como se detalla a continuación:

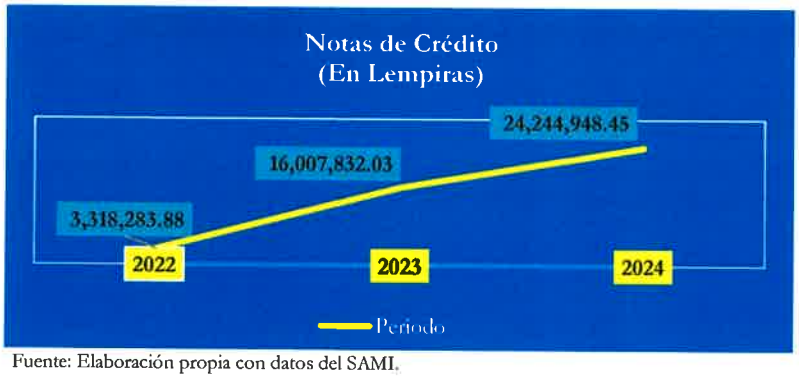

Fuente: Elaboración propia con datos del SAMI.

Se muestra en el gráfico una tendencia creciente, con respecto a las Notas de Crédito, ya que la Municipalidad ha registrado incrementos continuos, en los últimos tres años (3), sin mostrar soluciones de registro en dichos créditos:

En Acta N°10 del 22 de abril 2025, dan a conocer las Notas de Crédito por **L24,244,948.45**, donde mencionan que la procedencia de las mismas, es debido a depósitos y transferencias, que

son depositadas a la Cuenta #41-240-17862 y que no fueron contabilizados; porque los contribuyentes no se apersonaron a la Municipalidad.

Saldos de la Deuda Municipal

La Comisión Nacional de Bancos y Seguros (CNBS) confirmó que, al cierre del Ejercicio Fiscal 2024, el Saldo de Capital es de L308,863,886.31 e Intereses por Pagar por L615,153.90.

OBLIGACIONES REPORTADAS

En Lempiras

Fuete de Información	Institución Bancaria	Período del Financiamiento		Monto Otorgado	Saldo Capital	Saldo Intereses por Cobrar
		Fecha de Otorgamiento	Fecha de Vencimiento			
Comisión Nacional Bancos y Seguros CNBS	**Ficohsa**	27/11/2020	26/11/2032	389,000,000.00	308,863,886.31	615,153.90
					308,863,886.31	**615,153.90**

Prestamos reportados en la Forma 08:

Según el Informe de Rendición de Cuentas, la Municipalidad registra en dicha Forma, un saldo de Capital por L324,267,993.13, reportan Intereses con saldo cero.

OBLIGACIONES REPORTADAS

En Lempiras

Fuete de Información	Institución Bancaria	Período del Financiamiento		Monto del Desembolso	Pagado		Saldo	
		Fecha de Inicio	Fecha de Vencimiento		Capital	Interés	Capital	Interés
Informe Rendición de Cuentas	**Ficohsa**	31/07/2014	05/07/2025	**324,118,347.27**	15,254,460.96	-	**308,863,886.31**	-
	Muelle de Cabotaje y PROMUC	01/01/2023	31/03/2024	**15,404,106.82**	-	-	15,404,106.82	-
				339,522,454.09	**15,254,460.96**	-	**324,267,993.13**	-

CONTROL BIENES MUEBLES E INMUEBLES FORMA 09:

La Municipalidad registró en total Bienes Muebles e Inmuebles por **L258,042,042.59.**

INFORME DE PROYECTOS, FORMA 10:

El siguiente cuadro, muestra la Ejecución de Proyectos, observando que la ejecución ha disminuido continuamente en los últimos tres (3) años, a pesar que el Presupuesto ha ido incrementando:

Informe de Proyectos

(Lempiras)

Año	Presupuesto Aprobado	Presupuesto Definitivo	Presupuesto Ejecutado	Monto Pendiente de Ejecución	Porcentaje Ejecución
2022	81,400,000.00	77,400,000.00	52,739,829.54	24,660,170.46	68%
2023	136,111,281.71	138,934,127.71	83,513,362.24	55,420,765.47	60%
2024	181,300,000.00	176,127,167.97	99,696,730.32	76,430,437.65	57%

Fuente: Elaboración propia con datos del Informe de Rendición de Cuentas

Según registro de la Forma 10 del Informe, nueve (9) Proyectos se encuentran en proceso.

Dictamen de Auditoría Interna

Según Opinión del Auditor Interno dice:

Forma 06.- Arqueo de Caja Chica y Fondos Rotatorios: "Se realizó la verificación de la caja chica, donde se pudo constatar que existe un fondo equivalene a Lps.150,000.00 que se asignó en el transcurso del año a los departamentos de gerencia financiera, turismo municipal y compras y suministros, también se cuenta con la aprobación de fondos rotatorios para la corporación municipal con valor de Lps. 80,000.00 para el alcalde Municipal y de Lps. 40,000.00 para los regidores todos esto de forma mensual según reglamento de Fondo Rotatorio".

Forma 08.- Control de Financiamiento: "Se reviso la forma 08, control de financiamiento dando como resultado que la municipalidad mantiene un (01) prestamos vigentes, uno con el banco que mantiene el fideicomiso, esto producto de consolidación de deudas de préstamos anteriores que se solicitaron para proyectos de inversión municipal de administraciones anteriores y dos (02) prestamos internos en donde se trasladaron fondos del Muelle de Cabotaje, y de la Procesadora Municipal de Carnes PROMUC al tesoro municipal los cuales se efectuaron en años de gobiernos municipales anteriores.

Para el año 2023 no se adquirieron préstamos bancarios con ninguna institución bancaria, según validaciones e información de la Tesorera Municipal, importante mencionar que el que existe se hiso con el fin de readecuar los que existian a una sola de acuerrrdo a su capacidad financiera y de pago, todo proceso, acuerdo, y autorización consta en punto de acta y amparado en el decreto legislativo (127-2016), modificado el 14 de julio del 2018 (032-2018) y según dictamen No. 04-2018 de la Secretaría de Finanzas".

Opinión:

"…asimismo, comprobamos que las cifras contenidas en las mismas, **son congruentes** entre cada una de las formas y son consistentes …".

Demandas

La Municipalidad de La Ceiba, según constancia adjunta, hace constar, que no han efectuado ningún pago por Demandas en el año 2024.

A continuación, se detalla el saldo de Demandas que adquirieron carácter de Firme reportado por la municipalidad:

Demandas en Firme		
(En Lempiras)		
Beneficiario	Causa	Monto
Varios	Demandas Laborales	**11,909,167.69**

Fuente: Elaboración propia con datos proporcionados por la Municipalidad.

PROGRAMA DE ATENCIÓN A LA MUJER

La Municipalidad, no manifestó referente al cinco por ciento (5%) asignado bajo el Programa de la Mujer que proviene de la Transferencia del Gobierno Central.

OTROS HECHOS ENCONTRADOS

- En registro de la Forma 01 los Ingresos Pendientes es por L963,241,349.53.
- En registro de la Forma 02 no registra Obligaciones Pendientes de Pago.
- Registran dieciocho (18) cuentas bancarias en Fideicomiso, con Banco FICOHSA, haciendo un total el saldo en Bancos de L27,997,402.21.
- Según constancia Bancaria de Banco FICOHSA, las cuentas #200002943661 (Consejo Municipal de Desarrollo) por L1.00, 200003623946 (Muelle de Cabotaje) por L41,746,724.13 y 200004459325 (Campo Santo Barrio Mejía) por L1,842.39, según nota adjunta, estas cuentas forman parte del FIDEICOMISO de la Municipalidad; pero son manejadas directamente por las instituciones que anteriormente se describen.
- En la revisión realizada por el Auditor Interno, no detalla resultados de observaciones relevantes como ser: Notas de Crédito por **L24,244,948.45**, mismas que están registradas en la Forma 07 y de las cuales aducen en Acta No.10, que se recibieron por concepto de depósito y transferencia dicha cantidad, los cuales fueron depositados en la cuenta de **FIDEICOMISO No. 41-240-17862 de FICOHSA, mismos que no han sido contabilizados. Cabe mencionar, que se les hizo la misma observación en años anteriores.**

EL PORVENIR, ATLÁNTIDA

INFORMACIÓN PRESUPUESTARIA

PRESUPUESTO 2024

(En Lempiras)

Presupuesto Aprobado	Modificaciones Presupuestarias			Presupuesto Definitivo	Porcentaje de Representación
	Ampliaciones	Disminuciones	Traspasos entre Líneas		
42,035,902.22	21,027,390.22	-	1,840,000.00	63,063,292.44	50%

Fuente: Elaboración propia con datos del Informe de Rendición de Cuentas

El Presupuesto Aprobado por la Corporación Municipal para el Ejercicio Fiscal 2024 fue por L42,035,902.22. Durante el período se realizaron Ampliaciones por L21,027,390.22, y Traspasos entre Líneas por L1,840,000.00; estas modificaciones presupuestarias representan un aumento del 50% respecto al Presupuesto Inicial, dando como resultado un Presupuesto Definitivo que asciende a L63,063,292.44.

Como se observa en el siguiente cuadro, en los últimos dos (2) años, la Municipalidad ha modificado su Presupuesto significativamente:

Año	Presupuesto Aprobado	Modificaciones Presupuestarias			Presupuesto Definitivo	Porcentaje de Representación
		Ampliaciones	Disminuciones	Traspasos entre Líneas		
2024	L42,035,902.22	L21,027,390.22	-	L1,840,000.00	L63,063,292.44	50%
2023	L35,856,491.63	L13,040,932.80	-	L2,476,679.57	L48,897,424.43	36%

Fuente: Elaboración propia con datos del Informe de Rendición de Cuentas.

PRESUPUESTO DE INGRESOS

El siguiente cuadro contiene el detalle, por rubro, en función de las diferentes categorías que dan origen al financiamiento del Presupuesto de la Municipalidad:

INGRESOS MUNICIPALES, EJERCICIO FISCAL 2024

(En Lempiras)

Grupo	Presupuesto Aprobado	Presupuesto Definitivo	Ingresos Recaudados	Porcentaje de Recaudación	Porcentaje de Participación
Ingresos Totales	42,035,902.22	63,063,292.44	54,221,612.78	86%	100%
Ingresos Corrientes	22,093,500.00	25,040,885.16	20,873,055.01	83%	38%
Ingresos Tributarios	**16,941,300.00**	**19,373,555.45**	**15,835,719.90**	**82%**	**29%**
Impuesto de Industria, Comercio y Servicios	6,063,300.00	7,236,589.87	6,211,624.10	86%	11%
Impuesto Sobre Bienes Inmuebles	7,420,000.00	8,670,068.92	7,187,100.95	83%	13%
Impuesto Personal	1,458,000.00	1,466,896.66	1,456,397.14	99%	3%
Impuesto Sobre Extracción y Explotación de Recursos	1,000,000.00	1,000,000.00	-	0%	0%

INGRESOS MUNICIPALES, EJERCICIO FISCAL 2024

(En Lempiras)

Grupo	Presupuesto Aprobado	Presupuesto Definitivo	Ingresos Recaudados	Porcentaje de Recaudación	Porcentaje de Participación
Impuesto Selectivo a los Servicios de Telecomunicaciones	1,000,000.00	1,000,000.00	980,597.71	98%	2%
Ingresos No Tributarios	**5,152,200.00**	**5,667,329.71**	**5,037,335.11**	**89%**	**9%**
Tasas por Servicios Municipales	180,000.00	527,479.12	478,210.12	91%	1%
Derechos Municipales	4,888,700.00	5,056,350.59	4,504,408.20	89%	8%
Multas Municipales	83,500.00	83,500.00	54,716.79	66%	0.1%
Otros Ingresos No Tributarios	-	-	-	0%	0.0%
Ingresos de Capital	**19,942,402.22**	**38,022,407.28**	**33,348,557.77**	**88%**	**62%**
Préstamos	-	-	-	0%	0%
Venta de Bienes y Servicios	813,500.00	1,001,862.79	1,047,978.33	105%	2%
Ingresos de Operación	-	-	-	0%	0%
Rentas de la Propiedad	50,000.00	66,807.09	86,090.89	129%	0.2%
Recursos Propios de Capital	-	-	-	0%	0%
Transferencias	19,078,902.22	34,304,636.09	29,565,387.24	86%	55%
Recursos de Balance/Activos Financieros	-	2,649,101.31	2,649,101.31	100%	5%

Fuente: Elaboración propia con datos del Informe de Rendición de Cuentas

La recaudación de los Ingresos Totales es de L54,221,612.78, que representa un 86% del presupuesto definitivo. El 62% de los Ingresos Totales corresponden a Ingresos de Capital, siendo el porcentaje más representativo con un 55%, el renglón de las Transferencias. Los Ingresos Corrientes representan el 38% del total percibido.

Se observan líneas presupuestarias cuya recaudación supera el 100% de su presupuesto asignado, por ejemplo: Venta de Bienes y Servicios y Rentas de la Propiedad, lo que podría indicar que no se realizaron las modificaciones presupuestarias oportunamente.

El siguiente cuadro, muestra los Ingresos de Capital Recaudados que incrementaron en un 49%, equivalente a L10,958,067.22en comparación al período 2023.

Comparativo Ingresos de Capital Recaudados

En Lempiras

Descripción	Periodo 2024	Período 2023	Diferencia	%
Ingresos de Capital	33,348,557.77	22,390,490.55	10,958,067.22	49%

Fuente: Elaboración propia con Datos del Informe de Rendición de Cuentas

La Municipalidad de El Porvenir se encuentra adscrita al Sistema de Administración Municipal Integrado (SAMI), por lo que el presupuesto se presenta estructurado de acuerdo con parámetros establecidos en dicho sistema, que, según las disposiciones legales, deben ir orientados a la metodología presupuestaria uniforme del Sector Público, descritas en el Manual de Clasificadores Presupuestarios de la Secretaría de Finanzas.

PRESUPUESTO DE EGRESOS

La ejecución presupuestaria por grupo de gasto nos muestra, durante el Ejercicio Fiscal 2024, Obligaciones Pagadas por L47,964,869.34, representando el 76% del Presupuesto Definitivo.

EJECUCIÓN PRESUPUESTARIA POR GRUPO DE GASTO, EJERCICIO FISCAL 2024

(En Lempiras)

Grupo	Presupuesto Aprobado	Presupuesto Definitivo	Obligaciones Pagadas	Porcentaje de Obligaciones Pagadas	Porcentaje de Participación
Gastos Corrientes/Funcionamiento	**15,094,280.44**	**20,494,378.26**	**18,682,076.17**	**91%**	**39%**
Servicios Personales	12,309,883.82	12,544,883.82	11,505,920.19	92%	24%
Servicios No Personales	1,265,000.00	4,014,474.99	3,508,657.68	87%	7%
Materiales y Suministros	769,396.62	2,740,464.41	2,571,697.35	94%	5%
Transferencias y Donaciones Corrientes	750,000.00	1,194,555.04	1,095,800.95	92%	2%
Gastos de Capital/Inversión	**26,941,621.78**	**42,568,914.18**	**29,282,793.17**	**69%**	**61%**
Bienes Capitalizables	20,246,494.53	32,498,701.38	21,560,005.37	66%	45%
Transferencias y Donaciones de Capital	6,695,127.25	10,070,212.80	7,722,787.80	77%	16%
Activos Financieros	-	-	-	0%	0%
Servicio de la Deuda Pública	-	-	-	0%	0%
Otros Gastos	-	-	-	0%	0%
Asignaciones Globales	-	-	-	0%	0%
Gastos Totales	42,035,902.22	63,063,292.44	47,964,869.34	76%	100%

Fuente: Elaboración propia con datos del Informe de Rendición de Cuentas

Como se aprecia en el cuadro anterior, los Gastos Corrientes representan el 39% de las obligaciones pagadas, mientras el porcentaje de participación de los gastos de inversión es de 61% del total.

Comparativo de Ingresos y Egresos

(En Lempiras)

Descripción	2024	2023	Diferencia	%
Ingresos	54,221,612.78	42,265,634.79	11,955,977.99	28%
Egresos	47,964,869.34	39,616,533.48	8,348,335.86	21%

Fuente: Elaboración Propia con Datos del Sistema de Administración Municipal Integrado (SAMI).

Se observa en la tabla anterior, que los Ingresos presentan un incremento aproximadamente del 28%, que equivale a **L11,955,977.99**, asimismo, los Egresos aumentaron en un 21% que equivale a **L8,348,335.86**, en relación al año anterior.

DISPONIBILIDAD PRESUPUESTARIA Y FINANCIERA

El siguiente cuadro muestra en resumen la Disponibilidad Presupuestaria, tanto en Ingresos como en Egresos, y la Disponibilidad Financiera de la Municipalidad al final del Ejercicio Fiscal.

DISPONIBILIDAD PRESUPUESTARIA Y FINANCIERA

En Lempiras

Presupuesto	Ingresos	Egresos
Definitivo	63,063,292.44	63,063,292.44
Devengado/Comprometido	65,848,377.42	47,964,869.34
Disponibilidad Presupuestaria	**-2,785,084.98**	**15,098,423.10**
Recaudado/Pagado	54,221,612.78	47,964,869.34
Pendiente de Cobro/Pendiente de Pago	**11,626,764.64**	**0.00**
Resultado (Ingresos Recaudados (-) Obligaciones Pagadas)	**6,256,743.44**	
Disponibilidad Financiera (Forma 07)	6,256,743.44	
Diferencia	**0.00**	
Porcentaje de Gastos Pagados respecto a los Ingresos Recaudados	**88%**	

Fuente: Elaboración propia con datos del Informe de Rendición de Cuentas

Al cierre del Ejercicio Fiscal, no se reporta Disponibilidad Presupuestaria en Ingresos, dando **un resultado negativo de L-2,785,084.98**, es decir, los Ingresos Devengados superan el monto total presupuestado; sin embargo, se reflejan Ingresos Pendientes de Cobro por **L11,626,764.64.** En relación a los Egresos, la Disponibilidad en el Presupuesto es de **L15,098,423.10**, mostrando Obligaciones Pendientes de Pago con saldo cero.

El total de Gastos Pagados representa un 88% del monto total de los Ingresos Recaudados según información detallada en las formas de la Rendición de Cuentas. **Se reporta, además, una Disponibilidad Financiera de L6,256,743.44, con saldo en Bancos de L7,300,797.91.**

El siguiente cuadro, muestra un comparativo de la Disponibilidad Financiera, Saldo en Bancos y Notas de Crédito en los últimos dos (2) años:

Cuadro Comparativo
Montos Registrados en Forma 07
al 31 de diciembre

En Lempiras

Periodo	Disponibilidad Financiera	Saldo en Bancos	Notas de Crédito
2023	2,649,101.31	3,506,689.19	35,276.07
2024	6,256,743.44	7,300,797.91	57,871.50

Fuente: Elaboración propia con datos del SAMI.

OTRA INFORMACIÓN RELEVANTE

Efectivo en Caja y Bancos

La Forma 07 reporta:

- Cheques Emitidos y no Cobrados por **L986,182.97.**
- Notas de Crédito por **L57,871.50.**

INFORME DE PROYECTOS FORMA 10

El siguiente cuadro muestra que el Presupuesto Aprobado fue por L16,896,494.53, el Definitivo por L27,449,396.11, Presupuesto Ejecutado por L18,416,379.25, equivalente a un 67%, quedando Pendiente de Ejecución **L9,033,016.86.**

Informe de Proyectos

(Lempiras)

Presupuesto Aprobado	Presupuesto Definitivo	Presupuesto Ejecutado	Monto Pendiente de Ejecución	Porcentaje Ejecución
16,896,494.53	27,449,396.11	18,416,379.25	9,033,016.86	67%

Fuente: Elaboración propia con datos del Informe de Rendición de Cuentas (SAMI).

Transferencias del Gobierno Central

La Secretaría de Gobernación, Justicia y Descentralización y el Informe Rendición de Cuentas registran **L23,577,367.24** por concepto de Transferencias del Gobierno Central y reportan valores pendientes de transferir por **L6,298,330.77.**

Transferencias y Donaciones Corrientes y de Capital

Durante el año 2024, las Transferencias y Donaciones Corrientes y de Capital, fueron de L29,565,387.24. Para los años 2022 y 2023, la Municipalidad ha recibido un total de L37,360,073.95, por este concepto.

REPRESENTACIÓN DE LAS TRANSFERENCIAS EN LOS INGRESOS TOTALES SALDOS AL 31 DE DICIEMBRE

(En Lempiras)

Descripción	Ejercicio Fiscal		
	2024	2023	2022
Transferencias	29,565,387.24	20,550,778.09	16,809,295.86
Ingresos Totales	54,221,612.78	42,265,634.79	36,831,995.66
Porcentaje	55%	49%	46%

Fuente: Elaboración propia con datos del Informe de Rendición de Cuentas (SAMI).

Como se observa en el cuadro anterior, las Transferencias y Donaciones Corrientes y de Capital del año 2024 representan el 55% de los Ingresos recaudados en este año, este porcentaje ha aumentado en un 6% para el año 2023 y un 9% con respecto al año 2022.



Fuente: Elaboración propia con datos de la Rendición de Cuentas

PROGRAMA DE ATENCIÓN A LA MUJER

El siguiente cuadro muestra, en resumen, la Ejecución de la Asignación Presupuestaria del cinco por ciento (5%) bajo el Programa de la Mujer que proviene de la Transferencia del Gobierno Central:

INFORME DE EJECUCIÓN DEL PROGRAMA ATENCION A LA MUJER

En Lempiras

Eje	Presupuesto Asignado	Presupuesto Ejecutado	% de Ejecución
Prevención de la violencia	256,342.41	256,342.41	100%
Economía	384,513.60	384,513.60	100%
Participación Social y Política	128,171.21	128,171.21	100%
Salud	256,342.41	256,342.41	100%
Educación	128,171.21	128,171.21	100%
Ambiente	128,171.21	128,171.21	100%
TOTALES	**1,281,712.05**	**1,281,712.05**	**100%**

Fuente: Elaboración propia con datos incluidos en el POA de la oficina de la Mujer proporcionado por la Municipalidad.

Según reporte del Plan Operativo Anual (POA) e Informe de Gastos Ejecutados en el Programa Atención a la Mujer, registrando Presupuesto Inicial asignado por L**1,281,712.05** y la Ejecución de dicho Presupuesto, al 31 de diciembre del 2024, fue del 100% del Presupuesto Definitivo.

Se identifica una diferencia de **L102,843.69** entre el Presupuesto Definitivo reportado por la Municipalidad y el valor que resulta del cálculo del cinco por ciento (5%) del total de la Transferencia del Gobierno Central, reportada por la Secretaría de Gobernación Justicia y Descentralización (SGJD):

Transferencia del Gobierno Central	5% Programa Atención a la Mujer	Presupuesto Definitivo según POA	Diferencia
L 23,577,367.24	L 1,178,868.36	L 1,281,712.05	-L 102,843.69

Fuente: Elaboración propia con datos incluidos en el POA de la oficina de la Mujer proporcionado por la Municipalidad.

ESPARTA, ATLÁNTIDA

INFORMACIÓN PRESUPUESTARIA

PRESUPUESTO 2024

(En Lempiras)

Presupuesto Aprobado	Modificaciones Presupuestarias			Presupuesto Definitivo	Porcentaje de Representación
	Ampliaciones	Disminuciones	Traspasos entre Líneas		
36,561,767.58	26,465,263.39	-	10,684,612.26	63,027,030.97	72%

Fuente: Elaboración propia con datos del Informe de Rendición de Cuentas

El presupuesto aprobado por la Corporación Municipal para el Ejercicio Fiscal 2024 fue por L36,561,767.58. Durante el período se realizaron Ampliaciones por L26,465,263.39, y Traspasos entre Líneas por L10,684,612.26; estas Modificaciones Presupuestarias representan un aumento del 72% respecto al Presupuesto Inicial, dando como resultado un Presupuesto Definitivo que asciende a L63,027,030.97.

PRESUPUESTO DE INGRESOS

El siguiente cuadro contiene el detalle, por rubro, en función de las diferentes categorías que dan origen al financiamiento del Presupuesto de la Municipalidad:

INGRESOS MUNICIPALES, EJERCICIO FISCAL 2024

(En Lempiras)

Grupo	Presupuesto Aprobado	Presupuesto Definitivo	Ingresos Recaudados	Porcentaje de Recaudación	Porcentaje de Representación
Ingresos Totales	**36,561,767.58**	**63,027,030.97**	**62,842,556.15**	**100%**	**100%**
Ingresos Corrientes	**18,049,200.00**	**23,846,606.15**	**22,079,729.06**	**93%**	**35%**
Ingresos Tributarios	**12,067,000.00**	**14,253,173.06**	**12,778,725.33**	**90%**	**20%**
Impuesto de Industria, Comercio y Servicios	3,507,000.00	4,842,362.42	4,134,679.54	85%	7%
Impuesto Sobre Bienes Inmuebles	6,810,000.00	7,660,810.64	7,189,500.31	94%	11%
Impuesto Personal	390,000.00	390,000.00	274,128.28	70%	0.4%
Impuesto Sobre Extracción y Explotación de Recursos	150,000.00	150,000.00	16,932.51	11%	0.03%
Impuesto Selectivo a los Servicios de Telecomunicaciones	1,210,000.00	1,210,000.00	1,163,484.69	96%	2%
Ingresos No Tributarios	**5,982,200.00**	**9,593,433.09**	**9,301,003.73**	**97%**	**15%**
Tasas por Servicios Municipales	3,051,500.00	5,376,408.34	5,559,639.14	103%	9%
Derechos Municipales	2,838,700.00	4,111,038.22	3,641,924.84	89%	6%
Multas Municipales	92,000.00	105,986.53	99,439.75	94%	0.2%
Otros Ingresos No Tributarios	-	-	-	0%	0%
Ingresos de Capital	**18,512,567.58**	**39,180,424.82**	**40,762,827.09**	**104%**	**65%**
Préstamos	-	-	-	0%	0%
Venta de Bienes y Servicios	201,500.00	416,358.10	418,619.10	101%	1%
Ingresos de Operación	-	-	-	0%	0%
Rentas de la Propiedad	12,500.00	224,724.59	226,477.51	101%	0.4%
Recursos Propios de Capital	-	-	-	0%	0%
Transferencias	18,298,567.58	27,596,445.12	29,174,833.47	106%	46%
Recursos de Balance/Activos Financieros	-	10,942,897.01	10,942,897.01	100%	17%

Fuente: Elaboración propia con datos del Informe de Rendición de Cuentas

La recaudación de los Ingresos Totales es de L62,842,556.15 que representa un 100% del Presupuesto Definitivo. El 65% de los Ingresos Totales corresponden a Ingresos de Capital, siendo el porcentaje más representativo con un 46%, el renglón de las Transferencias. Los Ingresos Corrientes representan el 35% del total percibido.

Se observan líneas presupuestarias cuya recaudación supera el 100% de su presupuesto asignado, por ejemplo: Tasas por Servicios Municipales, Venta de Bienes y Servicios, Rentas de la Propiedad y Transferencias, lo que podría indicar que no se realizaron las modificaciones presupuestarias oportunamente.

La Municipalidad de Esparta se encuentra adscrita al Sistema de Administración Municipal Integrado (SAMI), por lo que el presupuesto se presenta estructurado de acuerdo con parámetros establecidos en dicho sistema, que, según las disposiciones legales, deben ir orientados a la metodología presupuestaria uniforme del Sector Público, descritas en el Manual de Clasificadores Presupuestarios de la Secretaría de Finanzas.

PRESUPUESTO DE EGRESOS

La Ejecución Presupuestaria por Grupo de Gasto nos muestra, durante el Ejercicio Fiscal 2024, Obligaciones Pagadas por L53,870,209.75, representando el 85% del Presupuesto Definitivo.

EJECUCIÓN PRESUPUESTARIA POR GRUPO DE GASTO, EJERCICIO FISCAL 2024

(En Lempiras)

Grupo	Presupuesto Aprobado	Presupuesto Definitivo	Obligaciones Pagadas	Porcentaje de Obligaciones Pagadas	Porcentaje de Participación
Gastos Corrientes/Funcionamiento	**13,594,473.52**	**17,468,969.03**	**13,162,001.46**	**75%**	**24%**
Servicios Personales	11,054,287.50	12,203,863.01	9,562,977.45	78%	18%
Servicios No Personales	1,414,000.00	2,769,920.00	1,766,017.35	64%	3%
Materiales y Suministros	826,186.02	1,950,186.02	1,361,847.66	70%	3%
Transferencias y Donaciones Corrientes	300,000.00	545,000.00	471,159.00	0%	1%
Gastos de Capital/Inversión	**22,967,294.06**	**45,558,061.94**	**40,708,208.29**	**89%**	**76%**
Bienes Capitalizables	14,998,413.99	30,810,030.85	27,277,555.80	89%	51%
Transferencias y Donaciones de Capital	7,968,880.07	14,748,031.09	13,430,652.49	91%	25%
Activos Financieros	-	-	-	0%	0%
Servicio de la Deuda Pública	-	-	-	0%	0%
Otros Gastos	-	-	-	0%	0%
Asignaciones Globales	-	-	-	0%	0%
Gastos Totales	**36,561,767.58**	**63,027,030.97**	**53,870,209.75**	**85%**	**100%**

Fuente: Elaboración propia con datos del Informe de Rendición de Cuentas

Como se aprecia en el cuadro anterior, los Gastos Corrientes representan el 24% de las Obligaciones Pagadas, mientras el porcentaje de participación de los Gastos de Inversión es de 76% del total.

Comparativo de Ingresos y Egresos

(En Lempiras)

Descripción	2024	2023	Diferencia	%
Ingresos	62,842,556.15	47,623,147.42	15,219,408.73	32%
Egresos	53,870,209.75	36,680,250.41	17,189,959.34	47%

Fuente: Elaboración Propia con Datos del Sistema de Administración Municipal Integrado (SAMI).

Previamente se observa en el cuadro anterior, que los Ingresos presentan un incremento aproximadamente del 32%, que equivale a **L15,219,408.73**, asimismo, los Egresos en un 47% que equivale a **L17,189,959.34**, en relación al año anterior.

DISPONIBILIDAD PRESUPUESTARIA Y FINANCIERA

El siguiente cuadro muestra en resumen la Disponibilidad Presupuestaria, tanto en Ingresos como en Egresos, y la Disponibilidad Financiera de la Municipalidad al final del Ejercicio Fiscal.

DISPONIBILIDAD PRESUPUESTARIA Y FINANCIERA

En Lempiras

Presupuesto	Ingresos	Egresos
Definitivo	63,027,030.97	63,027,030.97
Devengado/Comprometido	68,606,272.78	53,870,209.75
Disponibilidad Presupuestaria	**-5,579,241.81**	**9,156,821.22**
Recaudado/Pagado	62,842,556.15	53,870,209.75
Pendiente de Cobro/Pendiente de Pago	**5,763,716.63**	**0.00**
Resultado (Ingresos Recaudados (-) Obligaciones Pagadas)	**8,972,346.40**	
Disponibilidad Financiera (Forma 07)	8,972,346.40	
Diferencia	**0.00**	
Porcentaje de Gastos Pagados respecto a los Ingresos Recaudados	**86%**	

Fuente: Elaboración propia con datos del Informe de Rendición de Cuentas

Al cierre del Ejercicio Fiscal, no se reporta Disponibilidad Presupuestaria en Ingresos, dando un resultado negativo de **L-5,579,241.81**, es decir, los Ingresos Devengados superan el monto total presupuestado; sin embargo, se reflejan Ingresos Pendientes de Cobro por **L5,763,716.63**. En relación a los Egresos, la Disponibilidad en el Presupuesto es de **L9,156,821.22**, mostrando Obligaciones Pendientes de Pago con saldo cero.

El total de Gastos Pagados representa un 86% del monto total de los Ingresos Recaudados según información detallada en las formas de la Rendición de Cuentas. **Se reporta, además, una Disponibilidad Financiera de L8,972,346.40, con saldo en Bancos de L9,183,528.53.**

Comparativo de Saldos en Bancos		
(En Lempiras)		
Período 2022	**Período 2023**	**Período 2024**
2,808,515.90	11,244,474.99	9,183,528.53

Fuente: Elaboración Propia con Datos del Sistema de Administración Municipal Integrado (SAMI).

En este cuadro se observa, que el comportamiento de saldos en Bancos en los últimos tres años, al 31 de diciembre del 2024.

OTRA INFORMACION RELEVANTE

Efectivo en Caja y Bancos

La Forma 07 reporta:

- Cheques Emitidos y no Cobrados por **L310,320.99.**
- Notas de Crédito por **L14,541.39.**
- Depósitos en Tránsito por **L113,680.25.**

INFORME DE PROYECTOS FORMA 10

El siguiente cuadro, muestra un comparativo con el año 2023, observando que para el año 2024, ejecutaron el 60% del Presupuesto, mostrando una diferencia del 5% en comparación con el año anterior:

Año	Presupuesto Aprobado	Presupuesto Definitivo	Presupuesto Ejecutado	Monto Pendiente de Ejecución	Porcentaje Ejecución
2023	L11,447,612.61	L23,014,322.90	L14,963,100.95	L8,051,221.95	65%
2024	L19,565,724.51	L32,439,541.31	L19,511,416.82	L12,928,124.49	60%

Fuente: Elaboración propia con datos del Informe de Rendición de Cuentas

El siguiente gráfico muestra los porcentajes de la Ejecución de los Proyectos:



Fuente: Elaboración propia con datos del Informe de Rendición de Cuentas

Transferencias del Gobierno Central

La Secretaría de Gobernación, Justicia y Descentralización y el Informe Rendición de Cuentas registran L23,874,833.47 por concepto de Transferencias del Gobierno Central. No se reportan valores pendientes de transferir.

Transferencias y Donaciones Corrientes y de Capital

Durante el año 2024, el Gobierno Central pagó a la Municipalidad L29,174,833.47 en concepto de Trasferencia y en los años 2022 y 2023 por este concepto la Municipalidad ha recibido un total de L43,753,425.69.

REPRESENTACIÓN DE LAS TRANSFERENCIAS EN LOS INGRESOS TOTALES
SALDOS AL 31 DE DICIEMBRE

(En Lempiras)

Descripción	Ejercicio Fiscal		
	2024	2023	2022
Transferencias y Donaciones	29,174,833.47	27,710,097.57	16,043,328.12
Ingresos Totales	62,842,556.15	47,623,147.42	34,674,489.69
Porcentaje	46%	58%	46%

Fuente: Elaboración propia con datos del Informe de Rendición de Cuentas (SAMI)

Como se observa en el cuadro anterior, las Transferencias y Donaciones Corrientes y de Capital del año 2024 representan el 46% de los Ingresos recaudados en este año, este porcentaje disminuyó en un 12% en comparación con el año 2023 y se mantuvo con un 46% con respecto al año 2022.

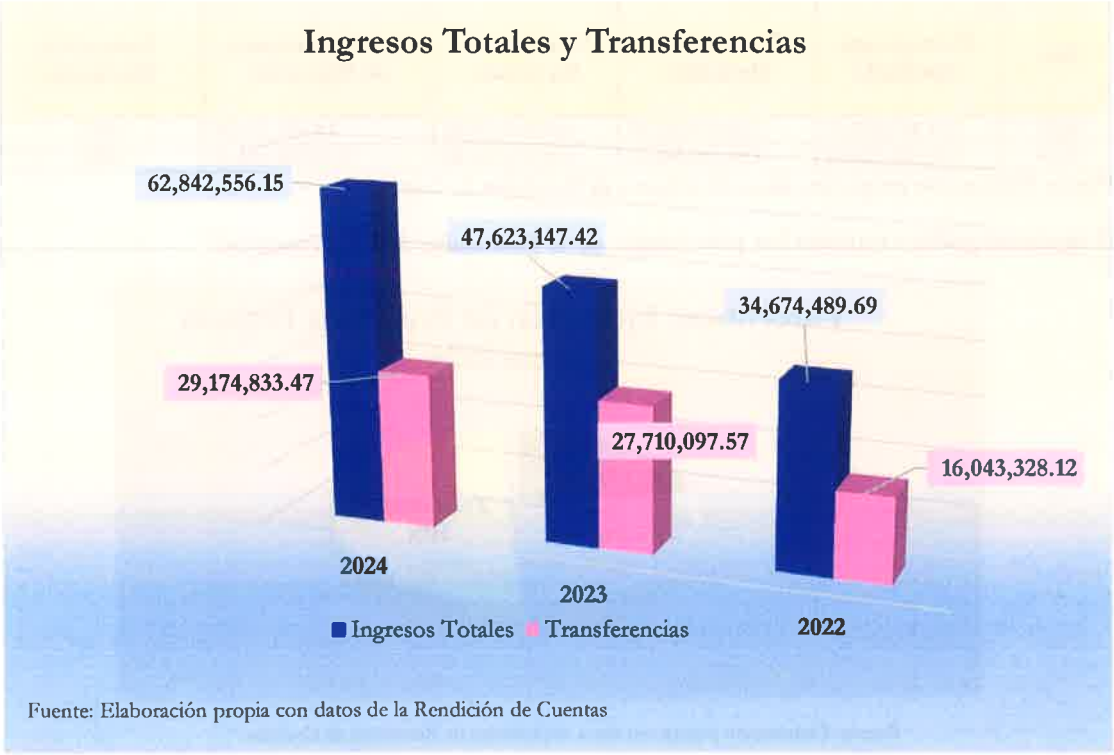

Fuente: Elaboración propia con datos de la Rendición de Cuentas

PROGRAMA DE ATENCIÓN A LA MUJER

El siguiente cuadro muestra, en resumen, la Ejecución de la Asignación Presupuestaria del cinco por ciento (5%) bajo el Programa de la Mujer que proviene de la Transferencia del Gobierno Central:

INFORME DE EJECUCIÓN DEL PROGRAMA ATENCION A LA MUJER

En Lempiras

Eje	Presupuesto Asignado	Presupuesto Ejecutado	% de Ejecución
Prevención de la violencia	182,985.68	242,916.00	133%
Economía	274,478.49	350,660.00	128%
Participación Social y Política	91,492.84	121,398.00	133%
Salud	182,985.68	181,500.00	99%
Educación	91,492.84	107,500.00	117%
Ambiente	91,492.84	104,500.00	114%
TOTALES	**914,928.37**	**1,108,474.00**	**121%**

Fuente: Elaboración propia con datos incluidos en el POA de la oficina de la Mujer proporcionado por la Municipalidad.

Según reporte del Plan Operativo Anual (POA) e Informe de Gastos Ejecutados en el Programa Atención a la Mujer, la Municipalidad según detalle registró Presupuesto Asignado por **L914,928.37** y la Ejecución de dicho Presupuesto al 31 de diciembre del 2024 fue por **L1,108,474.00, equivalente al 121%,** del Presupuesto Asignado.

Se identifica una diferencia de **L278,813.30** entre el Presupuesto Definitivo reportado por la Municipalidad y el valor que resulta del cálculo del cinco por ciento (5%) del total de la Transferencia del Gobierno Central, reportada por la Secretaría de Gobernación Justicia y Descentralización (SGJD):

Transferencia del Gobierno Central	5% Programa Atención a la Mujer	Presupuesto Definitivo según POA	Diferencia
L 23,874,833.47	L 1,193,741.67	L 914,928.37	**L 278,813.30**

Fuente: Elaboración propia con datos incluidos en el POA de la oficina de la Mujer proporcionado por la Municipalidad.

Dictamen de Auditoría Interna

Opinión:

"…asimismo, comprobamos que las cifras contenidas en las mismas, **son congruentes** entre cada una de las formas, son consistentes con las reflejadas en los registros y demás documentos generados…"

OTROS HECHOS ENCONTRADOS

- Registran en la Forma 01, Ingresos Pendientes por L5,763,716.63.
- El total de Bienes Muebles e inmuebles es de L13,806,183.43, según observaciones del Auditor Interno, este valor que refleja esta forma es irreal ya que existen bienes en mal estado.

TRIBUNAL SUPERIOR DE CUENTAS
DEPTO DE RENDICION DE CUENTAS MUNICIPALES
HONDURAS C.A.

JUTIAPA, ATLÁNTIDA

INFORMACIÓN PRESUPUESTARIA

PRESUPUESTO 2024

(En Lempiras)

Presupuesto Aprobado	Modificaciones Presupuestarias			Presupuesto Definitivo	Porcentaje de Representación
	Ampliaciones	Disminuciones	Traspasos entre Líneas		
43,774,569.00	19,806,081.83	-	8,656,922.93	63,580,650.83	45%

Fuente: Elaboración propia con datos del Informe de Rendición de Cuentas

El Presupuesto Aprobado por la Corporación Municipal para el Ejercicio Fiscal 2024 fue por L43,774,569.00. Durante el período se realizaron Ampliaciones por L19,806,081.83 y Traspasos entre Líneas por L8,656,922.93; estas modificaciones presupuestarias representan un aumento del 45% respecto al Presupuesto Inicial, dando como resultado un Presupuesto Definitivo que asciende a L63,580,650.83.

PRESUPUESTO DE INGRESOS

El siguiente cuadro contiene el detalle, por rubro, en función de las diferentes categorías que dan origen al financiamiento del Presupuesto de la Municipalidad:

INGRESOS MUNICIPALES, EJERCICIO FISCAL 2024

(En Lempiras)

Grupo	Presupuesto Aprobado	Presupuesto Definitivo	Ingresos Recaudados	Porcentaje de Recaudación	Porcentaje de Participación
Ingresos Totales	**43,774,569.00**	**63,580,650.83**	**63,562,773.95**	**100%**	**100%**
Ingresos Corrientes	**20,348,200.00**	**23,437,370.19**	**21,676,621.47**	**92%**	**34%**
Ingresos Tributarios	**14,966,200.00**	**17,112,429.01**	**15,296,084.81**	**89%**	**24%**
Impuesto de Industria, Comercio y Servicios	4,741,200.00	5,118,818.48	4,509,306.02	88%	7%
Impuesto Sobre Bienes Inmuebles	7,005,000.00	8,698,091.43	7,724,357.64	89%	12%
Impuesto Personal	197,000.00	272,519.10	274,972.98	101%	0.4%
Impuesto Sobre Extracción y Explotación de Recursos	23,000.00	23,000.00	19,938.20	87%	0.03%
Impuesto Selectivo a los Servicios de Telecomunicaciones	3,000,000.00	3,000,000.00	2,767,509.97	92%	4%
Ingresos No Tributarios	**5,382,000.00**	**6,324,941.18**	**6,380,536.66**	**101%**	**10%**
Tasas por Servicios Municipales	360,000.00	763,828.48	714,827.12	94%	1%
Derechos Municipales	4,931,500.00	5,320,937.42	5,478,925.92	103%	9%
Multas Municipales	90,500.00	224,000.00	170,608.34	76%	0.3%
Otros Ingresos No Tributarios	-	16,175.28	16,175.28	0%	0.03%
Ingresos de Capital	**23,426,369.00**	**40,143,280.64**	**41,886,152.48**	**104%**	**66%**
Préstamos	-	-	-	0%	0%
Venta de Bienes y Servicios	1,991,500.00	3,517,695.80	3,751,062.84	107%	6%
Ingresos de Operación	-	-	-	0%	0%
Rentas de la Propiedad			-	0%	0%
Recursos Propios de Capital	-	-	-	0%	0%
Transferencias	21,434,869.00	32,075,673.30	33,585,178.10	105%	53%
Recursos de Balance/Activos Financieros	-	4,549,911.54	4,549,911.54	100%	7%

Fuente: Elaboración propia con datos del Informe de Rendición de Cuentas

La recaudación de los Ingresos Totales es de L63,562,773.95 que representa un 100% del Presupuesto Definitivo. El 66% de los Ingresos Totales corresponden a Ingresos de Capital, siendo el porcentaje más representativo con un 53%, el renglón de las Transferencias. Los Ingresos Corrientes representan el 34% del total percibido.

Se observan líneas presupuestarias cuya recaudación supera el 100% de su presupuesto asignado, por ejemplo: Impuesto Personal, Derechos Municipales, Venta de Bienes y Servicios y Transferencias, lo que podría indicar que no se realizaron las modificaciones presupuestarias oportunamente.

El siguiente cuadro, muestra los Ingresos de Capital Recaudados que incrementaron en un 41%, equivalente a L12,230,802.44 en comparación al período 2023.

Comparativo Ingresos de Capital Recaudados

En Lempiras

Descripción	Período 2024	Período 2023	Diferencia	%
Ingresos de Capital	41,886,152.48	29,655,350.04	12,230,802.44	41%

Fuente: Elaboración propia con Datos del Informe de Rendición de Cuentas

La Municipalidad de Jutiapa se encuentra adscrita al Sistema de Administración Municipal Integrado (SAMI), por lo que el presupuesto se presenta estructurado de acuerdo con parámetros establecidos en dicho sistema, que, según las disposiciones legales, deben ir orientados a la metodología presupuestaria uniforme del Sector Público, descritas en el Manual de Clasificadores Presupuestarios de la Secretaría de Finanzas.

PRESUPUESTO DE EGRESOS

La ejecución presupuestaria por grupo de gasto nos muestra, durante el ejercicio Fiscal 2024, Obligaciones Pagadas por L54,670,446.76, representando el 86% del Presupuesto Definitivo.

EJECUCIÓN PRESUPUESTARIA POR GRUPO DE GASTO, EJERCICIO FISCAL 2024

(En Lempiras)

Grupo	Presupuesto Aprobado	Presupuesto Definitivo	Obligaciones Pagadas	Porcentaje de Obligaciones Pagadas	Porcentaje de Participación
Gastos Corrientes/Funcionamiento	**15,396,823.80**	**19,680,946.05**	**18,014,140.30**	**92%**	**33%**
Servicios Personales	11,623,800.00	12,221,960.86	11,484,152.16	94%	21%
Servicios No Personales	1,899,573.80	3,873,388.86	3,339,304.65	86%	6%
Materiales y Suministros	753,450.00	1,013,450.00	671,783.23	66%	1%
Transferencias y Donaciones Corrientes	1,120,000.00	2,572,146.33	2,518,900.26	0%	5%
Gastos de Capital/Inversión	**28,377,745.20**	**43,899,704.78**	**36,656,306.46**	**84%**	**67%**
Bienes Capitalizables	19,195,596.42	30,605,684.74	25,214,714.58	82%	46%
Transferencias y Donaciones de Capital	9,182,148.78	13,294,020.04	11,441,591.88	86%	21%
Activos Financieros	-	-	-	0%	0%
Servicio de la Deuda Pública	-	-	-	0%	0%
Otros Gastos	-	-	-	0%	0%
Asignaciones Globales	-	-	-	0%	0%
Gastos Totales	43,774,569.00	63,580,650.83	54,670,446.76	86%	100%

Fuente: Elaboración propia con datos del Informe de Rendición de Cuentas

Como se aprecia en el cuadro anterior, los Gastos Corrientes representan el 33% de las Obligaciones Pagadas, mientras el porcentaje de participación de los Gastos de Inversión es de 67% del total.

Para el año 2024, el Presupuesto Aprobado Inicial para la ejecución del gasto municipal fue de L43,774,569.00, esta asignación inicial fue modificada hasta lograr L63,580,650.83, de los cuales, al cierre del Ejercicio Fiscal, solo se ejecutaron L54,670,446.76.

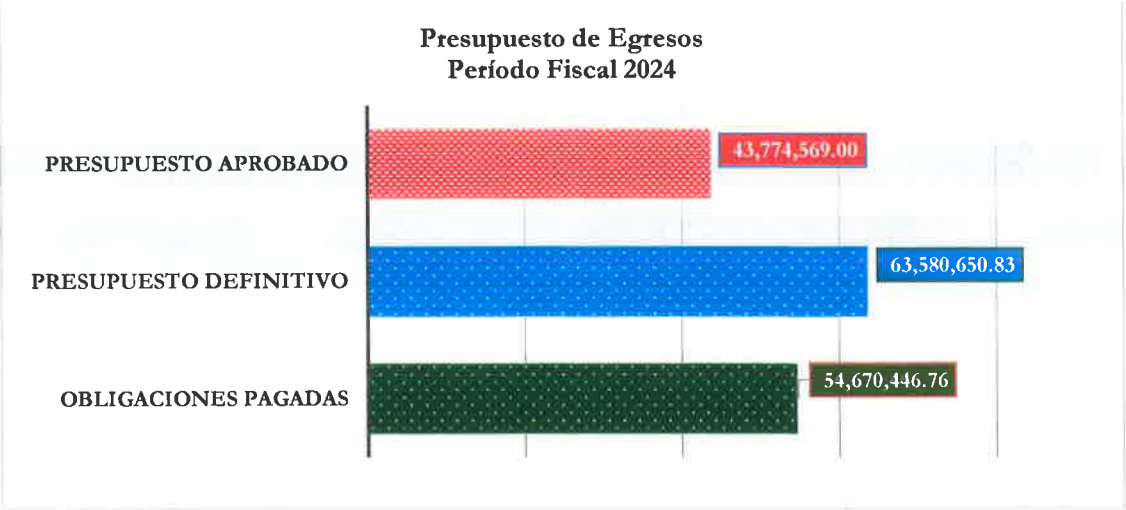

Fuente: Elaborado con datos del Sistema SAMI

DISPONIBILIDAD PRESUPUESTARIA Y FINANCIERA

El siguiente cuadro muestra en resumen la disponibilidad presupuestaria, tanto en Ingresos como en Egresos, y la Disponibilidad Financiera de la Municipalidad al final del Ejercicio Fiscal.

DISPONIBILIDAD PRESUPUESTARIA Y FINANCIERA

En Lempiras

Presupuesto	Ingresos	Egresos
Definitivo	63,580,650.83	63,580,650.83
Devengado/Comprometido	69,077,085.10	54,670,446.76
Disponibilidad Presupuestaria	**-5,496,434.27**	**8,910,204.07**
Recaudado/Pagado	63,562,773.95	54,670,446.76
Pendiente de Cobro/Pendiente de Pago	**5,514,311.15**	**0.00**
Resultado (Ingresos Recaudados (-) Obligaciones Pagadas)	**8,892,327.19**	
Disponibilidad Financiera (Forma 07)	8,892,327.19	
Diferencia	**0.00**	
Porcentaje de Gastos Pagados respecto a los Ingresos Recaudados	**86%**	

Fuente: Elaboración propia con datos del Informe de Rendición de Cuentas

Al cierre del Ejercicio Fiscal, no se reporta Disponibilidad Presupuestaria en Ingresos, dando un **resultado negativo de L-5,496,434.27,** es decir, los Ingresos Devengados superan el monto total presupuestado; sin embargo, se reflejan Ingresos Pendientes de Cobro por **L5,514,311.15**. En relación a los Egresos, la Disponibilidad en el Presupuesto es de L8,910,204.07, mostrando Obligaciones Pendientes de Pago con saldo cero.

El total de Gastos Pagados representa un 86% del monto total de los Ingresos Recaudados según información detallada en las formas de la Rendición de Cuentas. **Se reporta, además, una Disponibilidad Financiera de L8,892,327.19, con saldo en Bancos de L9,363,655.72.**

El siguiente cuadro, muestra el comportamiento en la Disponibilidad Financiera en los últimos tres (3) años, mostrando un aumento L4,342,415.65 respecto al año 2023.

Disponibilidad Financiera

(En Lempiras)

Período 2024	Período 2023	Período 2022
8,892,327.19	4,549,911.54	3,524,867.75

Fuente: Elaboración Propia con Datos del Sistema de Administración Municipal Integrado (SAMI).

En la tabla siguiente, se observa que la Municipalidad de Jutiapa, refleja un comportamiento creciente en el total de los saldos en Bancos en los últimos tres años, lo que significa que ha habido una disminución en la Ejecución del Presupuesto.

Comparativo de Saldos en Bancos

(En Lempiras)

Período 2022	Período 2023	Período 2024
4,229,224.89	5,270,936.85	9,363,655.72

Fuente: Elaboración Propia con Datos del Sistema de Administración Municipal Integrado (SAMI).

OTRA INFORMACIÓN RELEVANTE

La Forma 07 reporta:

- Cheques Emitidos y no Cobrados por **L 533,002.49**. (En la Forma 07 Cuenta de Tesorería Cuadros Auxiliares, se observa registro de Cheques Emitidos y No Cobrador, con fecha de emisión de 30/12/2025 y 31/12/2025).
- Depósitos en Tránsito **L134,592.94.**
- Notas de crédito por **L72,918.98.**

INFORME DE PROYECTOS FORMA 10:

El siguiente cuadro muestra el Presupuesto Aprobado fue por L18,058,622.62, Definitivo fue por L28,621,210.94, Presupuesto Ejecutado por L23,639,995.33, equivalente a un 83%, Pendiente de Ejecución L4,981,215.61.

Presupuesto Aprobado	Presupuesto Definitivo	Presupuesto Ejecutado	Monto Pendiente de Ejecución	Porcentaje Ejecución
L18,058,622.62	L28,621,210.94	L23,639,995.33	L4,981,215.61	83%

Fuente: Elaboración Propia con Datos del Sistema de Administración Municipal Integrado (SAMI).

Transferencias del Gobierno Central

La Secretaría de Gobernación, Justicia y Descentralización y el Informe Rendición de Cuentas registran L27,985,178.10, por concepto de Transferencias del Gobierno Central. No se reportan valores pendientes de transferir.

PROGRAMA DE ATENCIÓN A LA MUJER

El siguiente cuadro muestra, en resumen, la Ejecución de la Asignación Presupuestaria del cinco por ciento (5%) bajo el Programa de la Mujer que proviene de la Transferencia del Gobierno Central:

INFORME DE EJECUCIÓN DEL PROGRAMA ATENCION A LA MUJER

En Lempiras

Eje	Presupuesto Asignado	Presupuesto Ejecutado	% de Ejecución
Prevención de la violencia	284,756.74	145,350.00	51%
Economía	427,135.07	417,464.51	98%
Participación Social y Política	142,378.37	142,378.37	100%
Salud	284,756.74	207,737.50	73%
Educación	142,378.37	29,414.91	21%
Ambiente	142,378.37	5,000.00	4%
TOTALES	**1,423,783.66**	**947,345.29**	**67%**

Fuente: Elaboración propia con datos incluidos en el POA de la oficina de la Mujer proporcionado por la Municipalidad.

Según reporte del Plan Operativo Anual (POA) e Informe de Gastos Ejecutados en el Programa Atención a la Mujer, registrando Presupuesto Definitivo por L1,423,783.66 y la Ejecución de dicho Presupuesto, al 31 de diciembre del 2024, fue del 67% del Presupuesto Definitivo que corresponde a **L947,345.29**.

Identificamos una diferencia de **L24,524.75** entre el Presupuesto Definitivo reportado por la Municipalidad y el valor que resulta del cálculo del cinco por ciento (5%) del total de la Transferencia del Gobierno Central, reportada por la Secretaría de Gobernación Justicia y Descentralización (SGJD):

Transferencia del Gobierno Central	5% Programa Atención a la Mujer	Presupuesto Definitivo según POA	Diferencia
27,985,178.10	1,399,258.91	1,423,783.66	- 24,524.75

Fuente: Elaboración propia con datos incluidos en el POA de la oficina de la Mujer proporcionado por la Municipalidad.

0316

TRIBUNAL SUPERIOR DE CUENTAS
DEPTO. DE RENDICIÓN DE CUENTAS MUNICIPALES
HONDURAS C.A.



Dictamen de Auditoría Interna

Opinión:

"…asimismo, comprobamos que las cifras contenidas en las mismas, **son congruentes** entre cada una de las formas y son consistentes …"

LA MASICA, ATLÁNTIDA

INFORMACIÓN PRESUPUESTARIA

PRESUPUESTO 2024

(En Lempiras)

Presupuesto Aprobado	Modificaciones Presupuestarias			Presupuesto Definitivo	Porcentaje de Representación
	Ampliaciones	Disminuciones	Traspasos entre Líneas		
46,138,300.74	27,836,866.92	-	15,227,198.91	73,975,167.66	60%

Fuente: Elaboración propia con datos del Informe de Rendición de Cuentas

El presupuesto aprobado por la Corporación Municipal para el Ejercicio Fiscal 2024 fue por L46,138,300.74. Durante el período se realizaron Ampliaciones por L27,836,866.92 y Traspasos entre Líneas por L15,227,198.91 estas Modificaciones Presupuestarias representan un aumento del 60% respecto al Presupuesto Inicial, dando como resultado un Presupuesto Definitivo que asciende a L73,975,167.66.

PRESUPUESTO DE INGRESOS

El siguiente cuadro contiene el detalle, por rubro, en función de las diferentes categorías que dan origen al financiamiento del Presupuesto de la Municipalidad:

INGRESOS MUNICIPALES, EJERCICIO FISCAL 2024

(En Lempiras)

Grupo	Presupuesto Aprobado	Presupuesto Definitivo	Ingresos Recaudados	Porcentaje de Recaudación	Porcentaje de Participación
Ingresos Totales	**46,138,300.74**	**73,975,167.66**	**65,364,831.07**	**88%**	**100%**
Ingresos Corrientes	**24,864,200.00**	**30,147,854.93**	**26,560,881.17**	**88%**	**41%**
Ingresos Tributarios	**18,185,200.00**	**19,371,338.04**	**16,529,616.31**	**85%**	**25%**
Impuesto de Industria, Comercio y Servicios	8,582,200.00	8,866,267.56	6,802,882.06	77%	10%
Impuesto Sobre Bienes Inmuebles	7,450,000.00	8,183,702.06	7,421,188.22	91%	11%
Impuesto Personal	630,000.00	767,576.88	774,612.29	101%	1.2%
Impuesto Sobre Extracción y Explotación de Recursos	20,000.00	20,000.00	-	0%	0.00%
Impuesto Selectivo a los Servicios de Telecomunicaciones	1,503,000.00	1,533,791.54	1,530,933.74	100%	2%
Ingresos No Tributarios	**6,679,000.00**	**10,776,516.89**	**10,031,264.86**	**93%**	**15%**
Tasas por Servicios Municipales	85,000.00	85,000.00	52,898.73	62%	0.1%
Derechos Municipales	6,448,000.00	9,695,147.29	9,040,306.82	93%	14%
Multas Municipales	146,000.00	996,369.60	938,059.31	94%	1%
Otros Ingresos No Tributarios	-	-	-	0%	0%
Ingresos de Capital	**21,274,100.74**	**43,827,312.73**	**38,803,949.90**	**89%**	**59%**
Préstamos	-	-	-	0%	0%
Venta de Bienes y Servicios	1,046,000.00	1,362,567.25	1,409,745.02	103%	2%
Ingresos de Operación	-	-	-	0%	0%
Rentas de la Propiedad	6,800.00	6,800.00	4,006.93	59%	0.02%
Recursos Propios de Capital	-	-	-	0%	0%
Transferencias	20,221,300.74	35,295,821.43	30,228,073.90	86%	46%
Recursos de Balance/Activos Financieros	-	7,162,124.05	7,162,124.05	100%	11%

Fuente: Elaboración propia con datos del Informe de Rendición de Cuentas

La recaudación de los Ingresos Totales es de L65,364,831.07 que representa un 88% del Presupuesto Definitivo. El 59% de los Ingresos Totales corresponden a Ingresos de Capital, siendo el porcentaje más representativo con un 46%, el renglón de las Transferencias. Los Ingresos Corrientes representan el 41% del total percibido.

Se observan líneas presupuestarias cuya recaudación supera el 100% de su presupuesto asignado, por ejemplo: Impuesto Personal y Venta de Bienes y Servicios, lo que podría indicar que no se realizaron las modificaciones presupuestarias oportunamente.

Comparativo Ingresos Recaudados de Capital

En Lempiras

Descripción	Período 2024	Período 2023	Diferencia	%
Ingresos de Capital	38,803,949.90	34,524,801.94	4,279,147.96	12%

Fuente: Elaboración propia con Datos del Informe de Rendición de Cuentas

Los Ingresos de Capital Recaudados incrementaron en un 12%, equivalente a L4,279,147.96 en comparación al período 2023.

La Municipalidad de La Masica se encuentra adscrita al Sistema de Administración Municipal Integrado (SAMI), por lo que el presupuesto se presenta estructurado de acuerdo con parámetros establecidos en dicho sistema, que, según las disposiciones legales, deben ir orientados a la metodología presupuestaria uniforme del Sector Público, descritas en el Manual de Clasificadores Presupuestarios de la Secretaría de Finanzas.

PRESUPUESTO DE EGRESOS

La Ejecución Presupuestaria por Grupo de Gasto nos muestra, durante el Ejercicio Fiscal 2024, Obligaciones Pagadas por L56,927,076.20, representando el 77% del Presupuesto Definitivo.

EJECUCIÓN PRESUPUESTARIA POR GRUPO DE GASTO, EJERCICIO FISCAL 2024

(En Lempiras)

Grupo	Presupuesto Aprobado	Presupuesto Definitivo	Obligaciones Pagadas	Porcentaje de Obligaciones Pagadas	Porcentaje de Participación
Gastos Corrientes/Funcionamiento	**16,797,760.15**	**20,762,648.85**	**17,422,690.17**	**84%**	**31%**
Servicios Personales	13,194,404.00	13,998,904.00	12,026,290.45	86%	21%
Servicios No Personales	1,265,000.00	2,553,000.00	1,983,729.08	78%	3%
Materiales y Suministros	1,138,356.15	1,724,606.42	1,169,319.91	68%	2%
Transferencias y Donaciones Corrientes	1,200,000.00	2,486,138.43	2,243,350.73	0%	4%
Gastos de Capital/Inversión	**29,340,540.59**	**53,212,518.81**	**39,504,386.03**	**74%**	**69%**
Bienes Capitalizables	20,765,724.51	37,541,016.83	26,429,873.96	70%	46%
Transferencias y Donaciones de Capital	8,574,816.08	15,671,501.98	13,074,512.07	83%	23%
Activos Financieros	-	-	-	0%	0%
Servicio de la Deuda Pública	-	-	-	0%	0%
Otros Gastos	-	-	-	0%	0%
Asignaciones Globales	-	-	-	0%	0%
Gastos Totales	46,138,300.74	73,975,167.66	56,927,076.20	77%	100%

Fuente: Elaboración propia con datos del Informe de Rendición de Cuentas

Como se aprecia en el cuadro anterior, los Gastos Corrientes representan el 31% de las Obligaciones Pagadas, mientras el porcentaje de participación de los Gastos de Inversión es de 69% del total.

DISPONIBILIDAD PRESUPUESTARIA Y FINANCIERA

El siguiente cuadro muestra en resumen la Disponibilidad Presupuestaria, tanto en Ingresos como en Egresos, y la Disponibilidad Financiera de la Municipalidad al final del Ejercicio Fiscal.

DISPONIBILIDAD PRESUPUESTARIA Y FINANCIERA

En Lempiras

Presupuesto	Ingresos	Egresos
Definitivo	73,975,167.66	73,975,167.66
Devengado/Comprometido	78,889,534.67	56,939,626.20
Disponibilidad Presupuestaria	**-4,914,367.01**	**17,035,541.46**
Recaudado/Pagado	65,364,831.07	56,927,076.20
Pendiente de Cobro/Pendiente de Pago	**13,524,703.60**	**12,550.00**
Resultado (Ingresos Recaudados (-) Obligaciones Pagadas)	8,437,754.87	
Disponibilidad Financiera (Forma 07)	8,437,754.86	
Diferencia	**0.01**	
Porcentaje de Gastos Pagados respecto a los Ingresos Recaudados	**87%**	

Fuente: Elaboración propia con datos del Informe de Rendición de Cuentas

Al cierre del Ejercicio Fiscal, no se reporta Disponibilidad Presupuestaria en Ingresos, dando un **resultado negativo de L-4,914,367.01,** es decir, los Ingresos Devengados superan el monto total presupuestado; sin embargo, se reflejan Ingresos Pendientes de Cobro por **L13,524,703.60**. En relación a los egresos, la Disponibilidad en el Presupuesto es de **L17,035,541.46** mostrando Obligaciones Pendientes de Pago de **L12,550.00.**

El total de Gastos Pagados representa un 87% del monto total de los Ingresos Recaudados según información detallada en las formas de la Rendición de Cuentas. **Se reporta, además, una Disponibilidad Financiera de L8,437,754.86. El saldo reportado en Bancos de L13,969,077.93.**

El siguiente cuadro, muestra el comportamiento en la Disponibilidad Financiera en los últimos tres (3) años, mostrando un aumento L1,275,630.82 respecto al año 2023.

Disponibilidad Financiera

(En Lempiras)

Período 2024	Período 2023	Período 2022
8,437,754.86	7,162,124.04	2,618,922.10

Fuente: Elaboración Propia con Datos del Sistema de Administración Municipal Integrado (SAMI).

Se observa según subsiguiente tabla, se refleja un comportamiento creciente en el total de los saldos en Bancos en los últimos tres años, lo que significa que ha habido una disminución en la ejecución del presupuesto.

Comparativo de Saldos en Bancos		
(En Lempiras)		
Período 2022	Período 2023	Período 2024
4,653,681.96	11,676,898.05	13,969,077.93

Fuente: Elaboración Propia con Datos del Sistema de Administración Municipal Integrado (SAMI).

OTRA INFORMACIÓN RELEVANTE

Efectivo en Caja y Bancos

La Forma 07 reporta:

- Cheques Emitidos y no Cobrados por L5,339,624.07.
- Notas de crédito por L 246,067.53.
- Depósitos en Tránsito por L54,368.53.

INFORME DE PROYECTOS

El siguiente cuadro, muestra una disminución en el porcentaje de ejecución de Proyectos en el año 2024, en comparación al Ejercicio Fiscal 2023.

Año	Presupuesto Aprobado	Presupuesto Definitivo	Presupuesto Ejecutado	Monto Pendiente de Ejecución	Porcentaje Ejecución
2023	L17,490,204.68	L30,267,621.74	L22,456,319.19	L7,811,302.55	74%
2024	L19,565,724.51	L32,439,541.31	L19,511,416.82	L12,928,124.49	60%

Fuente: Elaboración propia con datos del Informe de Rendición de Cuentas

Transferencias del Gobierno Central

La Secretaría de Gobernación, Justicia y Descentralización y el Informe Rendición de Cuentas registran L24,751,885.79 por concepto de Transferencias del Gobierno Central. No se reportan valores pendientes de transferir.

PROGRAMA DE ATENCIÓN A LA MUJER

El siguiente cuadro muestra, en resumen, la Ejecución de la Asignación Presupuestaria del cinco por ciento (5%) bajo el Programa de la Mujer, que proviene de la Transferencia del Gobierno Central:

INFORME DE EJECUCIÓN DEL PROGRAMA ATENCION A LA MUJER

En Lempiras

Eje	Presupuesto Asignado	Presupuesto Ejecutado	% de Ejecución
Prevención de la violencia	318,196.35	318,196.35	100%
Economía	477,294.50	397,358.00	83%
Participación Social y Política	159,098.16	159,098.16	100%
Salud	318,196.35	316,196.35	99%
Educación	159,098.16	95,000.00	60%
Ambiente	159,098.16	114,898.00	72%
TOTALES	**1,590,981.68**	**1,400,746.86**	**88%**

Fuente: Elaboración Propia con Datos del Sistema de Administración Municipal Integrado (SAMI).

Según reporte del Plan Operativo Anual (POA) e Informe de Gastos Ejecutados en el Programa Atención a la Mujer, registrando Presupuesto Inicial asignado por **L1,590,981.68** y la Ejecución de lo presupuestado al 31 de diciembre del 2024, fue del 88% del Presupuesto Definitivo que corresponde a **L1,400,746.86**.

Identificamos una diferencia de **L353,387.39** entre el Presupuesto Definitivo reportado por la Municipalidad y el valor que resulta del cálculo del cinco por ciento (5%) del total de la Transferencia del Gobierno Central, reportada por la Secretaría de Gobernación Justicia y Descentralización (SGJD):

Transferencia del Gobierno Central	5% Programa Atención a la Mujer	Presupuesto Definitivo según POA	Diferencia
24,751,885.79	1,237,594.29	1,590,981.68	- 353,387.39

Fuente: Elaboración Propia con Datos del Sistema de Administración Municipal Integrado (SAMI).

Dictamen de Auditoría Interna

Opinión:

"...comprobamos que las cifras contenidas en las mismas, son congruentes entre cada una de las formas y son consistentes con las reflejadas en los registros y demás documentos generados u obtenidos por la Municipalidad y su sumatoria es correcta".

SAN FRANCISCO, ATLÁNTIDA

INFORMACIÓN PRESUPUESTARIA

PRESUPUESTO 2024					
(En Lempiras)					
Presupuesto Aprobado	**Modificaciones Presupuestarias**			**Presupuesto Definitivo**	**Porcentaje de Representación**
	Ampliaciones	**Disminuciones**	**Traspasos entre Líneas**		
31,003,302.28	20,600,856.23	-	7,016,362.71	51,604,158.51	66%

Fuente: Elaboración propia con datos del Informe de Rendición de Cuentas

El Presupuesto Aprobado por la Corporación Municipal para el Ejercicio Fiscal 2024 fue por L31,003,302.28. Durante el período se realizaron Ampliaciones por L20,600,856.23 y Traspasos entre Líneas por L7,016,362.71; estas Modificaciones Presupuestarias representan un aumento del 66% respecto al Presupuesto Inicial, dando como resultado un Presupuesto Definitivo que asciende a L51,604,158.51.

PRESUPUESTO DE INGRESOS

El siguiente cuadro contiene el detalle, por rubro, en función de las diferentes categorías que dan origen al financiamiento del Presupuesto de la Municipalidad:

INGRESOS MUNICIPALES, EJERCICIO FISCAL 2024					
(En Lempiras)					
Grupo	**Presupuesto Aprobado**	**Presupuesto Definitivo**	**Ingresos Recaudados**	**Porcentaje de Recaudación**	**Porcentaje de Participación**
Ingresos Totales	**31,003,302.28**	**51,604,158.51**	**51,592,890.48**	**100%**	**100%**
Ingresos Corrientes	**13,474,200.00**	**15,667,405.48**	**13,737,151.66**	**88%**	**27%**
Ingresos Tributarios	**10,836,500.00**	**12,231,628.23**	**10,339,051.68**	**85%**	**20%**
Impuesto de Industria, Comercio y Servicios	2,592,500.00	2,886,139.36	2,309,784.24	80%	4%
Impuesto Sobre Bienes Inmuebles	6,740,000.00	7,812,289.62	6,685,056.33	86%	13%
Impuesto Personal	384,000.00	384,000.00	284,172.25	74%	0.6%
Impuesto Sobre Extracción y Explotación de Recursos	70,000.00	70,000.00	30,839.61	44%	0.1%
Impuesto Selectivo a los Servicios de Telecomunicaciones	1,050,000.00	1,079,199.25	1,029,199.25	95%	2%
Ingresos No Tributarios	**2,637,700.00**	**3,435,777.25**	**3,398,099.98**	**99%**	**7%**
Tasas por Servicios Municipales	7,500.00	7,500.00	960.00	13%	0.002%
Derechos Municipales	2,376,200.00	3,081,950.93	3,046,591.79	99%	6%
Multas Municipales	254,000.00	343,304.40	347,526.27	101%	1%
Otros Ingresos No Tributarios	-	3,021.92	3,021.92	100%	0%
Ingresos de Capital	**17,529,102.28**	**35,936,753.03**	**37,855,738.82**	**105%**	**73%**
Préstamos	-	-	-	0%	0%
Venta de Bienes y Servicios	75,000.00	233,096.49	398,516.86	171%	0.8%
Ingresos de Operación	-	-	-	0%	0%
Rentas de la Propiedad			-	0%	0%
Recursos Propios de Capital	-	-	-	0%	0%
Transferencias	17,454,102.28	32,925,068.21	34,678,633.63	105%	67%
Recursos de Balance/Activos Financieros	-	2,778,588.33	2,778,588.33	100%	5%

Fuente: Elaboración propia con datos del Informe de Rendición de Cuentas

La recaudación de los Ingresos Totales es de L51,592,890.48 que representa un 100% del Presupuesto Definitivo. El 73% de los Ingresos Totales corresponden a Ingresos de Capital, siendo el porcentaje más representativo con un 67%, el renglón de las Transferencias. Los Ingresos Corrientes representan el 27% del total percibido.

Se observan líneas presupuestarias cuya recaudación supera el 100% de su presupuesto asignado, por ejemplo: Multas Municipales, Venta de Bienes y Servicios y Transferencias, lo que podría indicar que no se realizaron las modificaciones presupuestarias oportunamente.

La Municipalidad de San Francisco se encuentra adscrita al Sistema de Administración Municipal Integrado (SAMI), por lo que el Presupuesto se presenta estructurado de acuerdo con parámetros establecidos en dicho sistema, que, según las disposiciones legales, deben ir orientados a la metodología presupuestaria uniforme del Sector Público, descritas en el Manual de Clasificadores Presupuestarios de la Secretaría de Finanzas.

PRESUPUESTO DE EGRESOS

La Ejecución Presupuestaria Por Grupo de Gasto nos muestra, durante el Ejercicio Fiscal 2024, Obligaciones Pagadas por L46,024,455.93, representando el 89% del Presupuesto Definitivo.

EJECUCIÓN PRESUPUESTARIA POR GRUPO DE GASTO, EJERCICIO FISCAL 2024

(En Lempiras)

Grupo	Presupuesto Aprobado	Presupuesto Definitivo	Obligaciones Pagadas	Porcentaje de Obligaciones Pagadas	Porcentaje de Participación
Gastos Corrientes/Funcionamiento	**10,766,880.46**	**12,923,418.65**	**11,602,751.07**	**90%**	**25%**
Servicios Personales	9,078,372.03	9,383,372.03	8,987,210.41	96%	20%
Servicios No Personales	971,508.43	2,008,508.43	1,426,369.67	71%	3%
Materiales y Suministros	517,000.00	1,026,538.19	723,145.52	70%	2%
Transferencias y Donaciones Corrientes	200,000.00	505,000.00	466,025.47	92%	1%
Gastos de Capital/Inversión	**20,236,421.82**	**38,680,739.86**	**34,421,704.86**	**89%**	**75%**
Bienes Capitalizables	13,816,270.91	29,814,025.95	27,184,304.44	91%	59%
Transferencias y Donaciones de Capital	6,420,150.91	8,866,713.91	7,237,400.42	82%	16%
Activos Financieros	-	-	-	0%	0%
Servicio de la Deuda Pública	-	-	-	0%	0%
Otros Gastos	-	-	-	0%	0%
Asignaciones Globales	-	-	-	0%	0%
Gastos Totales	**31,003,302.28**	**51,604,158.51**	**46,024,455.93**	**89%**	**100%**

Fuente: Elaboración propia con datos del Informe de Rendición de Cuentas

Como se aprecia en el cuadro anterior, los Gastos Corrientes representan el 25% de las Obligaciones Pagadas, mientras el porcentaje de participación de los Gastos de Inversión es de 75% del total.

Comparativo de Ingresos y Egresos

(En Lempiras)

Descripción	2024	2023	Diferencia	%
Ingresos	51,592,890.48	36,750,549.64	14,842,340.84	40%
Egresos	46,024,455.93	33,971,961.31	12,052,494.62	35%

Fuente: Elaboración Propia con Datos del Sistema de Administración Municipal Integrado (SAMI).

Se observa que los Ingresos presentan un incremento aproximadamente del 40%, que equivale a **L14,842,340.84**, asimismo, los Egresos en un 35% que equivale a **L12,052,494.62**, en relación al año anterior.

DISPONIBILIDAD PRESUPUESTARIA Y FINANCIERA

El siguiente cuadro muestra en resumen la Disponibilidad Presupuestaria, tanto en Ingresos como en Egresos, y la Disponibilidad Financiera de la Municipalidad al final del Ejercicio Fiscal.

DISPONIBILIDAD PRESUPUESTARIA Y FINANCIERA

En Lempiras

Presupuesto	Ingresos	Egresos
Definitivo	51,604,158.51	51,604,158.51
Devengado/Comprometido	57,382,902.92	46,024,455.93
Disponibilidad Presupuestaria	**-5,778,744.41**	**5,579,702.58**
Recaudado/Pagado	51,592,890.48	46,024,455.93
Pendiente de Cobro/Pendiente de Pago	**5,790,012.44**	**0.00**
Resultado (Ingresos Recaudados (-) Obligaciones Pagadas)	**5,568,434.55**	
Disponibilidad Financiera (Forma 07)	5,568,434.55	
Diferencia	**0.00**	
Porcentaje de Gastos Pagados respecto a los Ingresos Recaudados	**89%**	

Fuente: Elaboración propia con datos del Informe de Rendición de Cuentas

Al cierre del Ejercicio Fiscal, no se reporta Disponibilidad Presupuestaria en Ingresos, dando un **resultado negativo de L-5,778,744.41,** es decir, los Ingresos Devengados superan el monto total presupuestado; sin embargo, se reflejan Ingresos Pendientes de Cobro por **L5,790,012.44.** En relación a los Egresos, la Disponibilidad en el Presupuesto es de **L5,579,702.58**, mostrando Obligaciones Pendientes de Pago con saldo cero.

El total de Gastos Pagados representa un 89% del monto total de los Ingresos Recaudados según información detallada en las formas de la Rendición de Cuentas. **Se reporta, además, una Disponibilidad Financiera de L5,568,434.55, con saldo en Bancos de L5,979,654.51.**

Disponibilidad Financiera

(En Lempiras)

Año	Monto
2024	5,568,434.55
2023	2,778,588.33
2022	1,795,021.10

Fuente: Elaboración propia con datos del Informe de Rendición de Cuentas

Se detalla el comportamiento en la Disponibilidad Financiera en los últimos tres (3) años, mostrando un aumento L2,789,846.22 respecto al año 2023.

OTRA INFORMACIÓN RELEVANTE

La Forma 07 reporta:

- Notas de crédito por **L233,888.03.**

INFORME DE PROYECTOS FOMA 10

El siguiente cuadro muestra el Presupuesto Aprobado por L13,016,270.91, Presupuesto Definitivo por L28,706,025.95, Presupuesto Ejecutado por L26,118,370.20, equivalente a un 91%, quedando Pendiente de Ejecución **L2,587,655.75**.

Presupuesto Aprobado	Presupuesto Definitivo	Presupuesto Ejecutado	Monto Pendiente de Ejecución	Porcentaje Ejecución
L13,016,270.91	L28,706,025.95	L26,118,370.20	L2,587,655.75	91%

Fuente: Elaboración propia con datos del Informe de Rendición de Cuentas

Transferencias del Gobierno Central

La Secretaría de Gobernación, Justicia y Descentralización y el Informe Rendición de Cuentas registran L22,855,558.63 por concepto de Transferencias del Gobierno Central. No se reportan valores pendientes de transferir.

Transferencias y Donaciones Corrientes y de Capital

Durante el año 2024, las Transferencias y Donaciones Corrientes y de Capital, fueron de L34,678,633.63. Para los años 2022 y 2023, la Municipalidad ha recibido un total de L39,933,640.54, por este concepto.

REPRESENTACIÓN DE LAS TRANSFERENCIAS EN LOS INGRESOS TOTALES
SALDOS AL 31 DE DICIEMBRE

(En Lempiras)

Descripción	Ejercicio Fiscal		
	2024	2023	2022
Transferencias	34,678,633.63	23,893,532.70	16,040,107.84
Ingresos Totales	51,592,890.48	36,750,549.64	28,171,082.18
Porcentaje	67%	65%	57%

Fuente: Elaboración propia con datos del Informe de Rendición de Cuentas

Como se observa en el cuadro anterior, las Transferencias y Donaciones Corrientes y de Capital del año 2024, representan el 67% de los Ingresos recaudados en este año, este porcentaje ha aumentado en un 2% para el año 2023 y un 10%, con respecto al año 2022.

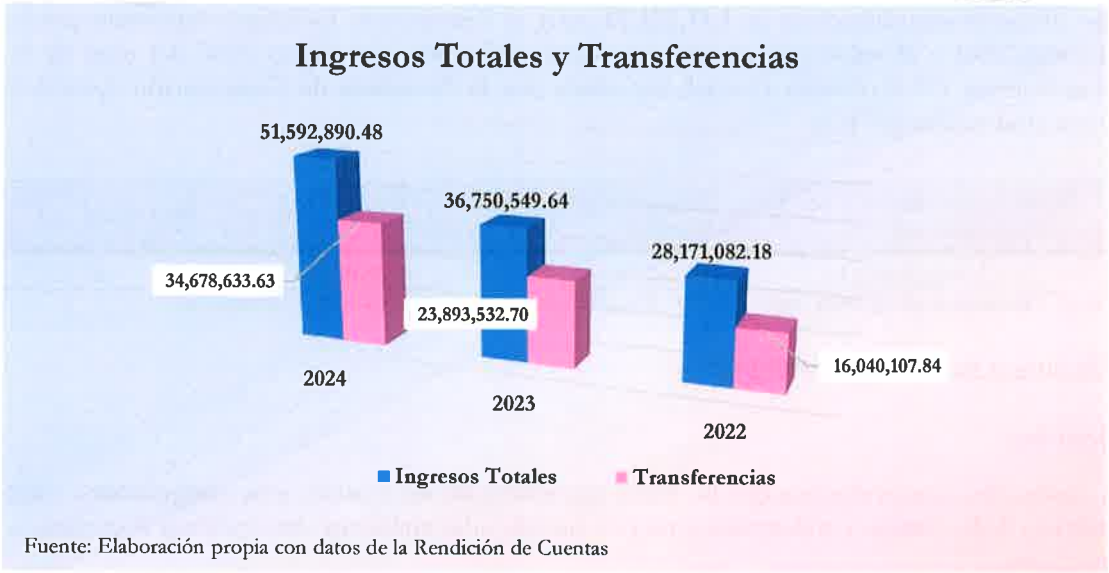

Fuente: Elaboración propia con datos de la Rendición de Cuentas

PROGRAMA DE ATENCIÓN A LA MUJER

El siguiente cuadro muestra, en resumen, la Ejecución de la Asignación Presupuestaria del cinco por ciento (5%) bajo el Programa de la Mujer que proviene de la Transferencia del Gobierno Central:

PROGRAMA ATENCIÓN A LA MUJER

En Lempiras

Eje	Presupuesto Asignado	Ampliación	Presupuesto Definitivo	Presupuesto Ejecutado	% de Ejecución
Prevención de la violencia	174,541.02	57,476.92	232,017.94	18,128.00	8%
Economía	261,811.53	86,215.35	348,026.88	231,256.35	66%
Participación Social y Política	87,270.51	28,738.45	116,008.96	335,668.84	289%
Salud	174,541.02	57,476.92	232,017.94	231,385.34	99.7%
Educación	87,270.51	28,738.45	116,008.96	9,140.00	8%
Ambiente	87,270.51	28,738.45	116,008.96	-	0%
TOTALES	**872,705.10**	**287,384.54**	**1,160,089.64**	**825,578.53**	**71%**

Fuente: Elaboración propia con datos incluidos en el POA de la oficina de la Mujer proporcionado por la Municipalidad.

Según se reporta en el Plan Operativo Anual proporcionado por la Oficina de la Mujer de la Municipalidad, el Presupuesto Inicial asignado es de **L872,705.10**, se realizaron Ampliaciones por **L287,384.54**, resultando un Presupuesto Definitivo de **L1,160,089.64** y la Ejecución de dicho Presupuesto al 31 de diciembre del 2024, fue por **L825,578.53** equivalente al **71%** del Presupuesto Definitivo.

Asimismo, se reporta que el Eje con mayor porcentaje de Ejecución fue el de **Participación Social y Política** con un **289%** del total asignado y el Eje de Ambiente con una ejecución del 0%.

Identificamos una diferencia de **L17,321.71** entre el Presupuesto Definitivo reportado por la Municipalidad y el valor que resulta del cálculo del cinco por ciento (5%) del total de la Transferencia del Gobierno Central, reportada por la Secretaría de Gobernación Justicia y Descentralización (SGJD):

Transferencia del Gobierno Central	5% Programa Atención a la Mujer	Presupuesto Definitivo según POA	Diferencia
L 22,855,358.63	L 1,142,767.93	L 1,160,089.64	-L 17,321.71

Fuente: Elaboración propia con datos incluíos en el POA de la oficina de la Mujer proporcionado por la Municipalidad.

Dictamen de Auditoría Interna

Opinión:

"...asimismo, comprobamos que las cifras contenidas en las mismas, **son congruentes** entre cada una de las formas y son consistentes con las reflejadas en los registros y demás documentos generados...".

OTROS HECHOS ENCONTRADOS

- Según nota, realizaron la conversión de tasa de cambio para la venta y no de compra en la Cuenta de Ahorro en euros N° 3201156811 de Banco Atlántida.



TELA, ATLÁNTIDA

INFORMACIÓN PRESUPUESTARIA

PRESUPUESTO 2024

(En Lempiras)

Presupuesto Aprobado	Modificaciones Presupuestarias			Presupuesto Definitivo	Porcentaje de Representación
	Ampliaciones	Disminuciones	Traspasos entre Líneas		
330,000,000.00	106,344,071.63	20,601,656.90	17,689,885.70	415,742,414.73	26%

Fuente: Elaboración propia con datos del Informe de Rendición de Cuentas

El presupuesto aprobado por la Corporación Municipal para el Ejercicio Fiscal 2024 fue por L330,000,000.00. Durante el período se realizaron Ampliaciones por L106,344,071.63, Disminuciones por L20,601,656.90 y Traspasos entre Líneas por L17,689,885.70; estas Modificaciones Presupuestarias representan un aumento del 26% respecto al Presupuesto Inicial, dando como resultado un Presupuesto Definitivo que asciende a L415,742,414.73.

PRESUPUESTO DE INGRESOS

El siguiente cuadro contiene el detalle, por rubro, en función de las diferentes categorías que dan origen al financiamiento del Presupuesto de la Municipalidad:

INGRESOS MUNICIPALES, EJERCICIO FISCAL 2024

(En Lempiras)

Grupo	Presupuesto Aprobado	Presupuesto Definitivo	Ingresos Recaudados	Porcentaje de Recaudación	Porcentaje de Participación
Ingresos Totales	**330,000,000.00**	**415,742,414.73**	**311,337,331.70**	**75%**	**100%**
Ingresos Corrientes	**237,315,604.42**	**237,315,604.42**	**125,647,963.33**	**53%**	**40%**
Ingresos Tributarios	**159,833,604.42**	**159,833,604.42**	**77,401,469.80**	**48%**	**25%**
Impuesto de Industria, Comercio y Servicios	66,527,000.00	66,527,000.00	26,890,784.82	40%	9%
Impuesto Sobre Bienes Inmuebles	82,100,000.00	82,100,000.00	43,766,685.78	53%	14%
Impuesto Personal	5,000,000.00	5,000,000.00	2,695,588.16	54%	0.9%
Impuesto Sobre Extracción y Explotación de Recursos	500,000.00	500,000.00	51,489.51	10%	0.02%
Impuesto Selectivo a los Servicios de Telecomunicaciones	5,706,604.42	5,706,604.42	3,996,921.53	70%	1%
Ingresos No Tributarios	**77,482,000.00**	**77,482,000.00**	**48,246,493.53**	**62%**	**15%**
Tasas por Servicios Municipales	18,745,000.00	18,745,000.00	9,909,415.71	53%	3%
Derechos Municipales	58,077,000.00	58,077,000.00	37,979,024.75	65%	12%
Multas Municipales	660,000.00	660,000.00	300,409.07	46%	0.10%
Otros Ingresos No Tributarios	-	-	57,644.00	0%	0%
Ingresos de Capital	**92,684,395.58**	**178,426,810.31**	**185,689,368.37**	**104%**	**60%**
Prestamos	-	-	-	0%	0%
Venta de Bienes y Servicios	58,815,416.11	58,815,416.11	68,461,099.08	116%	22%
Ingresos de Operación	-	-	-	0%	0%
Rentas de la Propiedad	2,710,000.00	2,710,000.00	2,756,448.88	102%	1%
Recursos Propios de Capital	-	-	-	0%	0%
Transferencias	31,158,979.47	48,995,101.30	46,565,527.51	95%	15%
Recursos de Balance/Activos Financieros	-	67,906,292.90	67,906,292.90	100%	22%

Fuente: Elaboración propia con datos del Informe de Rendición de Cuentas

La recaudación de los Ingresos Totales es de L311,337,331.70 que representa un 75% del Presupuesto Definitivo. El 60% de los Ingresos Totales corresponden a Ingresos de Capital, siendo el porcentaje más representativo con un 22%, los renglones de Venta de Bienes y Servicios y Recurso de Balance/Activos Financieros. Los Ingresos Corrientes representan el 40% del total percibido.

Se observan líneas presupuestarias cuya recaudación supera el 100% de su presupuesto asignado, por ejemplo: Venta de Bienes y Servicios, lo que podría indicar que no se realizaron las modificaciones presupuestarias oportunamente.

Los Ingresos de Capital Recaudados incrementaron en un 51%, equivalente a L53,641,399.75 en comparación al período 2023.

Comparativo Ingresos de Capital Recaudados

En Lempiras

Descripción	Periodo 2024	Periodo 2023	Diferencia	%
Ingresos de Capital	185,689,368.37	132,047,968.62	53,641,399.75	41%

Fuente: Elaboración propia con Datos del Informe de Rendición de Cuentas

La Municipalidad de Tela se encuentra adscrita al Sistema de Administración Municipal Integrado (SAMI), por lo que el presupuesto se presenta estructurado de acuerdo con parámetros establecidos en dicho sistema, que, según las disposiciones legales, deben ir orientados a la metodología presupuestaria uniforme del Sector Público, descritas en el Manual de Clasificadores Presupuestarios de la Secretaría de Finanzas.

PRESUPUESTO DE EGRESOS

La Ejecución Presupuestaria por Grupo de Gasto nos muestra, durante el Ejercicio Fiscal 2024, Obligaciones Pagadas por L273,679,578.28, representando el 66% del Presupuesto Definitivo.

EJECUCIÓN PRESUPUESTARIA POR GRUPO DE GASTO, EJERCICIO FISCAL 2024

(En Lempiras)

Grupo	Presupuesto Aprobado	Presupuesto Definitivo	Obligaciones Pagadas	Porcentaje de Obligaciones Pagadas	Porcentaje de Participación
Gastos Corrientes/Funcionamiento	**165,576,773.88**	**200,349,074.91**	**146,818,601.07**	**73%**	**54%**
Servicios Personales	109,551,775.26	116,166,147.60	91,688,879.28	79%	34%
Servicios No Personales	43,955,360.71	71,163,289.40	50,395,160.72	71%	18%
Materiales y Suministros	10,642,652.91	11,442,652.91	3,286,429.64	29%	1%
Transferencias y Donaciones Corrientes	1,426,985.00	1,576,985.00	1,448,131.43	0%	1%
Gastos de Capital/Inversión	**164,423,226.12**	**215,393,339.82**	**126,860,977.21**	**59%**	**46%**
Bienes Capitalizables	107,100,000.00	130,711,956.27	58,520,785.87	45%	21%
Transferencias y Donaciones de Capital	17,284,246.65	28,915,212.94	23,986,158.96	0%	9%
Activos Financieros	-	-	-	0%	0%
Servicio de la Deuda Pública	40,038,979.47	55,766,170.61	44,354,032.38	0%	16%
Otros Gastos	-	-	-	0%	0%
Asignaciones Globales	-	-	-	0%	0%
Gastos Totales	330,000,000.00	415,742,414.73	273,679,578.28	66%	100%

Fuente: Elaboración propia con datos del Informe de Rendición de Cuentas

Como se aprecia en el cuadro anterior, los Gastos Corrientes representan el 54% de las Obligaciones Pagadas, mientras el porcentaje de participación de los Gastos de Inversión es de 46% del total.

Para el Período Fiscal 2024, el Presupuesto Aprobado Inicial para la ejecución del gasto municipal, fue de L330,000,000.00, realizando modificaciones presupuestarias, logrando un Presupuesto Definitivo por L415,742,414.73, de los cuales, al cierre del Ejercicio Fiscal, solo se ejecutaron L273,679,578.28, como se detalla en el siguiente gráfico.

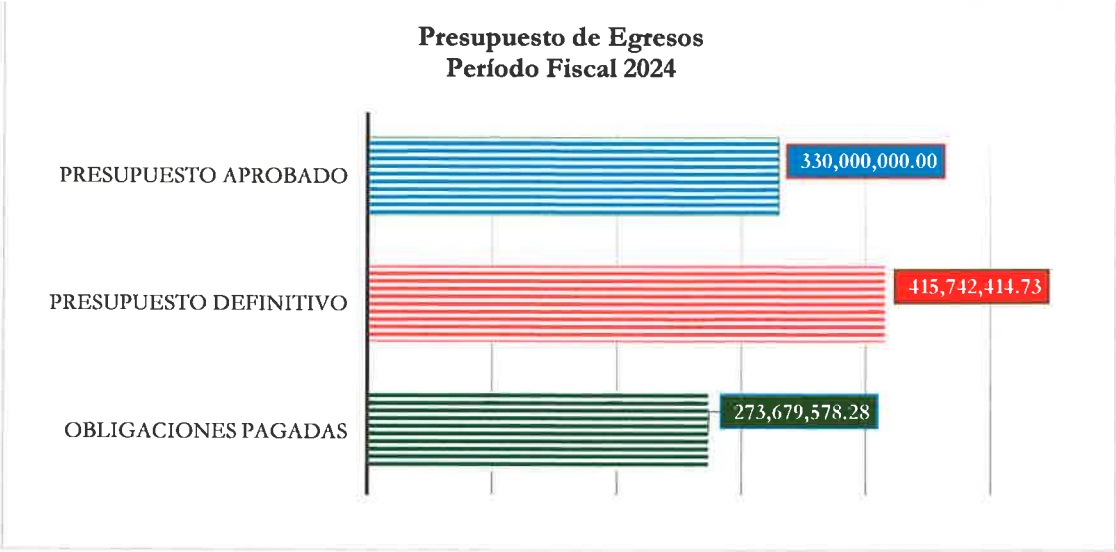

Fuente: Elaboración Propia con Datos del Sistema de Administración Municipal Integrado (SAMI).

Se observa en la tabla anterior, que los Ingresos presentan un incremento aproximadamente del 27%, que equivale a **L66,340,177.40**, asimismo, los Egresos aumentaron a un 55% que equivale a **L96,588,716.88**, en relación al año anterior.

Comparativo de Ingresos y Egresos

(En Lempiras)

Descripción	2024	2023	Diferencia	%
Ingresos	311,337,331.70	244,997,154.30	66,340,177.40	27%
Egresos	273,679,578.28	177,090,861.40	96,588,716.88	55%

Fuente: Elaboración Propia con Datos del Sistema de Administración Municipal Integrado (SAMI).

DISPONIBILIDAD PRESUPUESTARIA Y FINANCIERA

El siguiente cuadro muestra en resumen la Disponibilidad Presupuestaria, tanto en Ingresos como en Egresos, y la Disponibilidad Financiera de la Municipalidad al final del Ejercicio Fiscal.

DISPONIBILIDAD PRESUPUESTARIA Y FINANCIERA		
En Lempiras		
Presupuesto	**Ingresos**	**Egresos**
Definitivo	415,742,414.73	415,742,414.73
Devengado/Comprometido	507,812,260.83	273,679,578.28
Disponibilidad Presupuestaria	**-92,069,846.10**	**142,062,836.45**
Recaudado/Pagado	311,337,331.70	273,679,578.28
Pendiente de Cobro/Pendiente de Pago	**196,474,929.13**	**0.00**
Resultado (Ingresos Recaudados (-) Obligaciones Pagadas)	**37,657,753.42**	
Disponibilidad Financiera (Forma 07)	37,657,753.42	
Diferencia	**0.00**	
Porcentaje de Gastos Pagados respecto a los Ingresos Recaudados	**88%**	

Fuente: Elaboración propia con datos del Informe de Rendición de Cuentas

Al cierre del Ejercicio Fiscal, no se reporta Disponibilidad Presupuestaria en Ingresos, dando un resultado negativo de **L-92,069,846.10**, es decir, los Ingresos Devengados superan el monto total presupuestado; sin embargo, se reflejan Ingresos Pendientes de Cobro por **L196,474,929.13**. En relación a los Egresos, la Disponibilidad en el Presupuesto es de **L142,062,836.45**, mostrando Obligaciones Pendientes de Pago en saldo cero

El total de Gastos Pagados representa un 88% del monto total de los Ingresos Recaudados según información detallada en las formas de la Rendición de Cuentas. **Se reporta, además, una Disponibilidad Financiera de L37,657,753.42, con saldo en Bancos de L37,948,478.85.**

El siguiente cuadro, muestra el comportamiento en la Disponibilidad Financiera en los últimos tres (3) años, mostrando un aumento L30,248,539.48 respecto al año 2023.

Disponibilidad Financiera		
(En Lempiras)		
Periodo 2024	Período 2023	Diferencia
37,657,753.42	67,906,292.90	- 30,248,539.48

Fuente: Elaboración propia con datos del Informe de Rendición de Cuentas

OTRA INFORMACIÓN RELEVANTE

Efectivo en Caja y Bancos

La Forma 07 reporta:

- Notas de Crédito por L290,725.43.

Saldos de la Deuda Municipal

La Comisión Nacional de Bancos y Seguros (CNBS) confirmó que, al cierre del Ejercicio Fiscal 2024, el Saldo de Capital es de L193,002,933.61 e Intereses por L6,495,861.85.

OBLIGACIONES REPORTADAS

En Lempiras

Fuete de Información	Institución Bancaria	Periodo del Financiamiento		Monto Otorgado	Saldo Capital	Saldo Intereses por Cobrar
		Fecha de Otorgamiento	Fecha de Vencimiento			
Comisión Nacional Bancos y Seguros CNBS	**Ficohsa**	20/12/2022	09/09/2032	**217,128,300.31**	**193,002,933.61**	6,495,861.85
					193,002,933.61	**6,495,861.85**

Préstamo registrado en la Forma 08:

Según el Informe de Rendición de Cuentas, la Municipalidad registra en dicha Forma, saldo de Capital en cero, y en Intereses el saldo es por L104,200,009.23.

OBLIGACIONES REPORTADAS

En Lempiras

Fuete de Información	Institución Bancaria	Periodo del Financiamiento		Monto de Financiamiento	Pagado	Saldo
		Fecha de Inicio	Fecha de Vencimiento		Capital	Interés
Informe Rendición de Cuentas	**Ficohsa**	09/12/2022	09/09/2032	**193,002,933.61**	-	104,200,009.23
				193,002,933.61	**0.00**	**104,200,009.23**

INFORME DE PROYECTOS FORMA 10

El siguiente cuadro, muestra modificación en el Presupuesto, observando que la ejecución en el año 2024 fue del 56%, siendo mayor en un 23%, en comparación del año anterior.

Año	Presupuesto Aprobado	Presupuesto Definitivo	Presupuesto Ejecutado	Monto Pendiente de Ejecución	Porcentaje Ejecución
2024	L112,000,000.00	L165,087,936.27	L93,110,312.91	L71,977,623.36	56%
2023	L95,800,000.00	L105,146,498.75	L34,370,763.92	L70,775,734.83	33%

Fuente: Elaboración propia con datos del Informe de Rendición de Cuentas

Transferencias del Gobierno Central

Se identificó diferencia de L**4,125,676.90** entre el monto registrado en la liquidación de ingresos y la información reportada por la Secretaría de Gobernación, Justicia y Descentralización por concepto de transferencias ordinarias del Gobierno Central.

TRANSFERENCIAS ORDINARIAS DEL GOBIERNO CENTRAL PERIODO FISCAL 2024				
Fuente de Información		**Pago recibido**	**Pendiente de Pago**	
Informe de Rendición de Cuentas		38,699,442.71	L	-
Secretaria de Gobernación, Justicia y Descentralización		34,573,765.81		-
Diferencia	**L**	**4,125,676.90**	**L**	**-**

Transferencias y Donaciones Corrientes y de Capital

Durante el año 2024, las Transferencias y Donaciones Corrientes y de Capital, fueron de L46,565,527.51. Para los años 2022 y 2023, la Municipalidad ha recibido un total de L65,588,098.55, por este concepto.

REPRESENTACIÓN DE LAS TRANSFERENCIAS EN LOS INGRESOS TOTALES
SALDOS AL 31 DE DICIEMBRE

(En Lempiras)

Descripción	Ejercicio Fiscal		
	2024	2023	2022
Transferencias	46,565,527.51	32,983,317.84	32,604,780.71
Ingresos Totales	311,337,331.70	244,997,154.30	270,938,108.01
Porcentaje	15%	13%	12%

Fuente: Elaboración propia con datos del Informe de Rendición de Cuentas

Como se observa en el cuadro anterior, las Transferencias y Donaciones Corrientes y de Capital del año 2024 representan el 15% de los Ingresos recaudados en este año, este porcentaje tuvo un aumento del 2% para el año 2023 y un 3% comparado al año 2022.

PROGRAMA DE ATENCIÓN A LA MUJER

El siguiente cuadro muestra, en resumen, la Ejecución de la Asignación Presupuestaria del cinco por ciento (5%) bajo el Programa de la Mujer que proviene de la Transferencia del Gobierno Central:

PROGRAMA ATENCIÓN A LA MUJER

En Lempiras

Eje	Presupuesto Asignado	Presupuesto Ejecutado	% de Ejecución
Prevención de la violencia	-	-	0%
Economía	1,650,000.00	1,790,545.85	109%
Participación Social y Política	50,000.00	-	0%
Salud	260,000.00	-	0%
Educación	40,000.00	-	0%
Ambiente	-	-	0%
TOTALES	**2,000,000.00**	**1,790,545.85**	**90%**

Fuente: Elaboración propia con datos incluidos en el POA de la oficina de la Mujer proporcionado por la Municipalidad.

Según reporte del Plan Operativo Anual (POA) e Informe de Gastos Ejecutados en el Programa Atención a la Mujer, la Municipalidad según detalle registró Presupuesto Asignado por **L2,000,000.00** y la Ejecución de dicho Presupuesto al 31 de diciembre del 2024 fue por L**1,1790,545.85 equivalente al 90%,** del Presupuesto Asignado.

Asimismo, se reporta que el Eje con mayor porcentaje de Ejecución, fue el **de Economía con un 109% del total asignado.**

Se identifica una diferencia de **L271,311.71** entre el Presupuesto Definitivo reportado por la Municipalidad y el valor que resulta del cálculo del cinco por ciento (5%) del total de la Transferencia del Gobierno Central, reportada por la Secretaría de Gobernación Justicia y Descentralización (SGJD):

Transferencia del Gobierno Central	5% Programa Atención a la Mujer	Presupuesto Definitivo según POA	Diferencia
L 34,573,765.81	L 1,728,688.29	L 2,000,000.00	-L 271,311.71

Fuente: Elaboración propia con datos incluidos en el POA de la oficina de la Mujer proporcionado por la Municipalidad.

Adjuntan nota, donde informan: "…La Municipalidad de Tela no puede dar cumplimiento con el porcentaje del 5% asignado a la atención a la mujer con fondos de Transferencias debido a que en administraciones anteriores dejaron en 100% comprometida la Transferencia Recibida del Gobierno Central mediante decreto N° 153-2015 publicado en el Diario Oficial La Gaceta como garantía para el pago del préstamo que tiene la Municipalidad de Tela cono Banco Ficohsa…".

Según el detalle de Avance Físico de Proyectos, adjunto al Informe de Rendición de Cuentas, esta Municipalidad solo ejecutó el Eje de Economía.

Dictamen de Auditoría Interna

Opinión:

"…asimismo, comprobamos que las cifras contenidas en las mismas, **son adecuadas** entre cada una de las formas y son consistentes con las reflejadas en los registros y demás documentos generados u obtenidos por la Municipalidad y su sumatoria es correcta. A excepción de las situaciones encontradas en la **forma 12 y 14** la cuenta de Pasivo del balance general al cierre del Cuarto Trimestre del año 2024 solo refleja las cuentas sin valores.

El Departamento de Contabilidad ha consultado a los técnicos del Sistema SAMI más sin embargo no han tenido una respuesta positiva".

Detalle de Demandas

Según notas adjuntas al Informe de Rendición de Cuentas, notifican que tienen Demandas en Firme, con causantes varios, las cuales suman un monto total de **L27,465,699.26, a continuación, se detallan:**

AÑO	CAUSA	MONTO
2024	Demanda Laboral	4,125,676.90
2023	Demanda Laboral	9,746,951.77
2022	Varias	8,655,127.40
TOTAL		**22,527,756.07**

Fuente: Datos proporcionados por la Municipalidad.



Esta ilustración, describe la tendencia que ha tenido el pago por Demandas en últimos años, reflejando una disminución en comparación al año 2023.

Fuente: Datos proporcionados por la Municipalidad.

OTROS HECHOS ENCONTRADOS

- En la Forma 01, registran Ingresos Pendientes por **L196,474,929.13.**

ARIZONA, ATLANTIDA
INFORMACIÓN PRESUPUESTARIA

PRESUPUESTO 2024					
(En Lempiras)					
Presupuesto Aprobado	**Modificaciones Presupuestarias**			**Presupuesto Definitivo**	**Porcentaje de Representación**
	Ampliaciones	**Disminuciones**	**Traspasos entre líneas**		
37,650,787.41	31,850,757.12	-	4,726,005.37	69,501,544.53	85%

Fuente: Elaboración propia con datos del Informe de Rendición de Cuentas

El Presupuesto Aprobado por la Corporación Municipal para el Ejercicio Fiscal 2024 fue por L37,650,787.41. Durante el período se realizaron Ampliaciones por L31,850,757.12 y Traspasos entre líneas por L4,726,005.37; estas modificaciones presupuestarias representan un aumento del 85% respecto al Presupuesto Inicial, dando como resultado un Presupuesto Definitivo que asciende a L69,501,544.53.

PRESUPUESTO DE INGRESOS

El siguiente cuadro contiene el detalle, por rubro, en función de las diferentes categorías que dan origen al financiamiento del Presupuesto de la Municipalidad:

INGRESOS MUNICIPALES, EJERCICIO FISCAL 2024					
(En Lempiras)					
Grupo	Presupuesto Aprobado	Presupuesto Definitivo	Ingresos Recaudados	Porcentaje de Recaudación	Porcentaje de Participación
Ingresos Totales	**37,650,787.41**	**69,501,544.53**	**66,721,840.69**	**96%**	**100%**
Ingresos Corrientes	**18,312,500.00**	**26,689,569.95**	**22,217,493.57**	**83%**	**33%**
Ingresos Tributarios	**13,866,700.00**	**22,243,769.95**	**16,530,679.91**	**74%**	**25%**
Impuesto de Industria, Comercio y Servicios	4,945,700.00	4,945,700.00	3,015,331.04	61%	5%
Impuesto Sobre Bienes Inmuebles	6,160,000.00	14,537,069.95	10,673,905.98	73%	16%
Impuesto Personal	951,000.00	951,000.00	923,099.06	97%	1.4%
Impuesto Sobre Extracción y Explotación de Recursos	285,000.00	285,000.00	274,588.00	96%	0.4%
Impuesto Selectivo a los Servicios de Telecomunicaciones	1,525,000.00	1,525,000.00	1,643,755.83	108%	2%
Ingresos No Tributarios	**4,445,800.00**	**4,445,800.00**	**5,686,813.66**	**128%**	**9%**
Tasas por Servicios Municipales	30,000.00	30,000.00	429,265.60	1431%	0.6%
Derechos Municipales	4,333,800.00	4,333,800.00	5,192,919.44	120%	8%
Multas Municipales	82,000.00	82,000.00	64,628.62	79%	0.1%
Otros Ingresos No Tributarios	-	-	-	0%	0.0%
Ingresos de Capital	**19,338,287.41**	**42,811,974.58**	**44,504,347.12**	**104%**	**67%**
Préstamos	-	-	-	0%	0%
Venta de Bienes y Servicios	47,000.00	109,687.93	220,697.49	201%	0%
Ingresos de Operación	-	-	-	0%	0%
Rentas de la Propiedad	15,000.00	15,000.00	-	0%	0.0%
Recursos Propios de Capital	-	-	-	0%	0%
Transferencias	19,276,287.41	38,911,444.75	40,507,807.73	104%	61%
Recursos de Balance/Activos Financieros	-	3,775,841.90	3,775,841.90	100%	6%

Fuente: Elaboración propia con datos del Informe de Rendición de Cuentas

La recaudación de los Ingresos Totales es de L66,721,840.69 que representa un 96% del Presupuesto Definitivo. El 67% de los Ingresos Totales corresponden a Ingresos de Capital, siendo el porcentaje más representativo con un 61%, el renglón de las Transferencias. Los Ingresos Corrientes representan el 33% del total percibido.

Se observan líneas presupuestarias cuya recaudación supera el 100% de su presupuesto asignado, por ejemplo: Impuesto Selectivo a los Servicios de Telecomunicaciones, Tasas por Servicios Municipales, Derechos Municipales, Venta de Bienes y Servicios y Transferencias, lo que podría indicar que no se realizaron las modificaciones presupuestarias oportunamente.

La Municipalidad de Arizona se encuentra adscrita al Sistema de Administración Municipal Integrado (SAMI), por lo que el presupuesto se presenta estructurado de acuerdo con parámetros establecidos en dicho sistema, que, según las disposiciones legales, deben ir orientados a la metodología presupuestaria uniforme del Sector Público, descritas en el Manual de Clasificadores Presupuestarios de la Secretaría de Finanzas.

PRESUPUESTO DE EGRESOS

La Ejecución Presupuestaria por Grupo de Gasto nos muestra, durante el Ejercicio Fiscal 2024, Obligaciones Pagadas por L50,754,551.82, representando el 73% del Presupuesto Definitivo.

EJECUCIÓN PRESUPUESTARIA POR GRUPO DE GASTO, EJERCICIO FISCAL 2024

(En Lempiras)

Grupo	Presupuesto Aprobado	Presupuesto Definitivo	Obligaciones Pagadas	Porcentaje de Obligaciones Pagadas	Porcentaje de Participación
Gastos Corrientes/Funcionamiento	**13,768,732.48**	**17,040,580.56**	**13,974,133.95**	**82%**	**28%**
Servicios Personales	10,861,047.44	11,451,202.22	10,561,239.71	92%	21%
Servicios No Personales	1,747,632.78	3,250,320.71	1,808,722.58	56%	4%
Materiales y Suministros	940,052.26	1,819,057.63	1,107,531.91	61%	2%
Transferencias y Donaciones Corrientes	220,000.00	520,000.00	496,639.75	96%	1%
Gastos de Capital/Inversión	**23,882,054.93**	**52,460,963.97**	**36,780,417.87**	**70%**	**72%**
Bienes Capitalizables	16,732,883.50	40,089,656.93	28,067,100.07	70%	55%
Transferencias y Donaciones de Capital	7,149,171.43	12,371,307.04	8,713,317.80	70%	17%
Activos Financieros	-	-	-	0%	0%
Servicio de la Deuda Pública	-	-	-	0%	0%
Otros Gastos	-	-	-	0%	0%
Asignaciones Globales	-	-	-	0%	0%
Gastos Totales	**37,650,787.41**	**69,501,544.53**	**50,754,551.82**	**73%**	**100%**

Fuente: Elaboración propia con datos del Informe de Rendición de Cuentas

Como se aprecia en el cuadro anterior, los gastos corrientes representan el 28% de las Obligaciones Pagadas, mientras el porcentaje de participación de los gastos de inversión es de 72% del total.

Comparativo de Ingresos y Egresos				
(En Lempiras)				
Descripción	**2024**	**2023**	**Diferencia**	**%**
Ingresos	66,721,840.69	43,002,015.98	23,719,824.71	55%
Egresos	50,754,551.82	39,226,174.08	11,528,377.74	29%

Fuente: Elaboración Propia con Datos del Sistema de Administración Municipal Integrado (SAMI).

En la tabla anterior, se observa que los Ingresos presentan un incremento aproximadamente del 55%, que equivale a **L23,719,824.71**, asimismo, los Egresos aumentaron a un 29% que equivale a **L39,226,174.08**, en relación al año anterior.

DISPONIBILIDAD PRESUPUESTARIA Y FINANCIERA

El siguiente cuadro muestra en resumen la Disponibilidad Presupuestaria, tanto en Ingresos como en Egresos, y la Disponibilidad Financiera de la Municipalidad al final del Ejercicio Fiscal.

DISPONIBILIDAD PRESUPUESTARIA Y FINANCIERA		
En Lempiras		
Presupuesto	**Ingresos**	**Egresos**
Definitivo	69,501,544.53	69,501,544.53
Devengado/Comprometido	73,685,108.93	50,754,551.82
Disponibilidad Presupuestaria	**-4,183,564.40**	**18,746,992.71**
Recaudado/Pagado	66,721,840.69	50,754,551.82
Pendiente de Cobro/Pendiente de Pago	**6,963,268.24**	**0.00**
Resultado (Ingresos Recaudados (-) Obligaciones Pagadas)	**15,967,288.87**	
Disponibilidad Financiera (Forma 07)	15,967,288.87	
Diferencia	**0.00**	
Porcentaje de Gastos Pagados respecto a los Ingresos Recaudados	**76%**	

Fuente: Elaboración propia con datos del Informe de Rendición de Cuentas

Al cierre del Ejercicio Fiscal, no se reporta Disponibilidad Presupuestaria en Ingresos, dando un **resultado negativo de L-4,183,564.40,** es decir, los Ingresos Devengados superan el monto total presupuestado; sin embargo, se reflejan Ingresos Pendientes de Cobro por **L6,963,268.24.** En relación a los Egresos, la Disponibilidad en el Presupuesto es de **L18,746,992.71,** mostrando Obligaciones Pendientes de Pago con saldo cero.

El total de Gastos Pagados representa un 76% del monto total de los Ingresos Recaudados según información detallada en las formas de la Rendición de Cuentas. **Se reporta, además,**

una Disponibilidad Financiera de L15,967,288.87, con saldo en Bancos de L16,714,533.94.

Se puede observar, que la Disponibilidad Financiera, al 31 de diciembre del 2024, tuvo un aumento de L12,191,446.97.

Disponibilidad Financiera		
(En Lempiras)		
Período 2024	**Período 2023**	**Diferencia**
15,967,288.87	3,775,841.90	12,191,446.97

Fuente: Elaboración con datos del Informe de Rendición de Cuentas.

OTRA INFORMACIÓN RELEVANTE

Efectivo en Caja y Bancos

La Forma 07 reporta:

- Cheques Emitidos y no Cobrados por **L290,173.62.** (En el cuadro de Auxiliares Forma 07 Cuenta de Tesorería, registran Cheques Emitidos y No Cobrados por L2,500.00, con fecha de emisión del 04/12/2025).
- Notas de Crédito por **L457,071.45.** (Referente a las Notas de Crédito por **L457,071.45,** según **Acta No.078** se deben a que no se presentó el contribuyente a gestionar el recibo de dichos depósitos).

INFORME DE PROYECTOS FORMA 08

El siguiente cuadro, muestra que a pesar que hubo una disminución en el Presupuesto del año 2024, en comparación al año anterior, la ejecución aumentó, como se detalla:

Año	Presupuesto Aprobado	Presupuesto Definitivo	Presupuesto Ejecutado	Monto Pendiente de Ejecución	Porcentaje Ejecución
2023	L15,032,883.50	L37,334,456.93	L25,517,781.25	L11,816,675.68	68%
2024	L13,016,270.91	L28,706,025.95	L26,118,370.20	L2,587,655.75	91%

Fuente: Elaboración propia con datos del Informe de Rendición de Cuentas

Transferencias del Gobierno Central

La Secretaría de Gobernación, Justicia y Descentralización y el Informe Rendición de Cuentas registran **L29,925,989.40** por concepto de Transferencias del Gobierno Central. No se reportan valores pendientes de transferir.

Transferencias y Donaciones Corrientes y de Capital

Durante el año 2024, las Transferencias y Donaciones Corrientes y de Capital, fueron de L40,507,807.73. Para los años 2022 y 2023, la Municipalidad ha recibido un monto total de L39,106,402.57.

REPRESENTACIÓN DE LAS TRANSFERENCIAS EN LOS INGRESOS TOTALES SALDOS AL 31 DE DICIEMBRE			
(En Lempiras)			
Descripción	**Ejercicio Fiscal**		
	2024	**2023**	**2022**
Transferencias	40,507,807.73	22,064,966.60	17,041,435.97
Ingresos Totales	66,721,840.69	43,002,015.98	33,642,953.92
Porcentaje	61%	51%	51%

Fuente: Elaboración propia con datos del Informe de Rendición de Cuentas

Como se observa en el cuadro anterior, las Transferencias y Donaciones Corrientes y de Capital del año 2024, representan el 61% de los Ingresos recaudados en este año, este porcentaje aumentó en un 10% en comparación con los años 2022 y 2023.

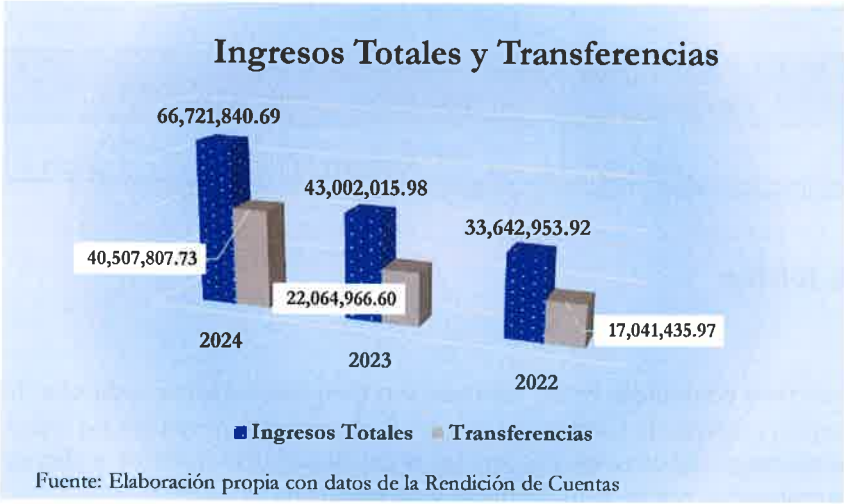

Fuente: Elaboración propia con datos de la Rendición de Cuentas

Esta gráfica, detalla un comparativo de los Ingresos Totales y Transferencias recibidas últimos tres (3) años:

PROGRAMA DE ATENCIÓN A LA MUJER

El siguiente cuadro muestra, en resumen, la Ejecución de la Asignación Presupuestaria del cinco por ciento (5%) bajo el Programa de la Mujer que proviene de la Transferencia del Gobierno Central:

PROGRAMA ATENCIÓN A LA MUJER					
En Lempiras					
Eje	**Presupuesto Asignado**	**Ampliación**	**Presupuesto Definitivo**	**Presupuesto Ejecutado**	**% de Ejecución**
Prevención de la violencia	192,762.87	110,553.40	303,316.27	82,419.00	27%
Economía	289,144.32	165,830.09	454,974.41	250,760.00	55%
Participación Social y Política	96,381.44	55,276.69	151,658.13	149,119.25	98%
Salud	192,762.87	110,553.40	303,316.27	122,050.00	40%
Educación	96,381.44	55,276.69	151,658.13	21,000.00	14%
Ambiente	96,381.44	55,276.69	151,658.13	22,000.00	15%
TOTALES	**963,814.38**	**552,766.96**	**1,516,581.34**	**647,348.25**	**43%**

Fuente: Elaboración propia con datos incluidos en el POA de la oficina de la Mujer proporcionado por la Municipalidad.

Según se reporta en el Plan Operativo Anual proporcionado por la Oficina de la Mujer de la Municipalidad, el Presupuesto Inicial Asignado es de **L963,814.38**, se realizaron Ampliaciones por **L552,766.96**, resultando un Presupuesto Definitivo de **L1,516,581.34** y la ejecución del Presupuesto, al 31 de diciembre del 2024, fue por **L647,348.25** equivalente al **43%** del Presupuesto Definitivo.

Asimismo, se reporta que el Eje con mayor porcentaje de Ejecución, fue el **de Participación Social y Política con un 98% del total asignado.**

Identificamos una diferencia de **L20,281.87** entre el Presupuesto Definitivo reportado por la Municipalidad y el valor que resulta del cálculo del cinco por ciento (5%) del total de la Transferencia del Gobierno Central, reportada por la Secretaría de Gobernación Justicia y Descentralización (SGJD):

Transferencia del Gobierno Central	5% Programa Atención a la Mujer	Presupuesto Definitivo según POA	Diferencia
L 29,925,989.40	L 1,496,299.47	L 1,516,581.34	-L 20,281.87

Fuente: Elaboración propia con datos incluidos en el POA de la oficina de la Mujer proporcionado por la Municipalidad.

Dictamen de Auditoría Interna

Opinión:

"...comprobamos que las cifras contenidas en las mismas, son congruentes entre cada una de las formas y son consistentes, (excepto la forma 9 ya que en el inventario hay valores no reales por motivos de falta de descargo del inventario) con las reflejadas en los registros y demás documentos generados u obtenidos por la Municipalidad y su sumatoria es correcta".

OTROS HECHOS ENCONTRADOS

- En la Forma 01, registran Ingresos Pendientes de Pago por L6,963,268.24.

TRIBUNAL SUPERIOR DE CUENTAS
DEPTO. DE RENDICIÓN DE CUENTAS MUNICIPALES
HONDURAS C. A.

DEPARTAMENTO DE COLÓN

TRUJILLO, COLÓN

INFORMACIÓN PRESUPUESTARIA

PRESUPUESTO 2024					
(En Lempiras)					
Presupuesto Aprobado	Modificaciones Presupuestarias			Presupuesto Definitivo	Porcentaje de Representación
	Ampliaciones	Diminuciones	Traspasos entre Líneas		
103,060,529.00	54,164,842.34	-	6,537,302.24	157,225,371.34	53%

Fuente: Elaboración propia con datos del Informe de Rendición de Cuentas

El Presupuesto Aprobado por la Corporación Municipal para el Ejercicio Fiscal 2024, fue por L103,060,529.00. Durante el período se realizaron Ampliaciones por L54,164,842.34 y Traspasos entre Líneas por L6,537,302.24; estas Modificaciones Presupuestarias representan un aumento del 53% respecto al Presupuesto Inicial, dando como resultado un Presupuesto Definitivo que asciende a L157,225,371.34.

El Presupuesto Definitivo tuvo un incremento aproximadamente del 18% equivalente a L23,876,449.42, en relación al año anterior.

PRESUPUESTO DE INGRESOS

El siguiente cuadro contiene el detalle, por rubro, en función de las diferentes categorías que dan origen al financiamiento del presupuesto de la Municipalidad:

INGRESOS MUNICIPALES, EJERCICIO FISCAL 2024					
(En Lempiras)					
Grupo	Presupuesto Aprobado	Presupuesto Definitivo	Ingresos Recaudados	Porcentaje de Recaudación	Porcentaje de Representación
Ingresos Totales	**103,060,529.00**	**157,225,371.34**	**131,180,593.14**	**83%**	**100%**
Ingresos Corrientes	**70,745,641.36**	**70,745,641.36**	**44,843,099.49**	**63%**	**34%**
Ingresos Tributarios	**51,628,126.44**	**51,628,126.44**	**31,146,201.18**	**60%**	**24%**
Impuesto de Industria, Comercio y Servicios	13,631,365.08	13,631,365.08	12,071,157.39	89%	9%
Impuesto Sobre Bienes Inmuebles	31,821,400.93	31,821,400.93	14,492,171.95	46%	11%
Impuesto Personal	1,496,635.67	1,496,635.67	1,285,839.03	86%	1%
Impuesto Sobre Extracción y Explotación de Recursos	305,757.50	305,757.50	214,840.00	70%	0.2%
Impuesto Selectivo a los Servicios de Telecomunicaciones	4,372,967.26	4,372,967.26	3,082,192.81	70%	2%
Ingresos No Tributarios	**19,117,514.92**	**19,117,514.92**	**13,696,898.31**	**72%**	**10%**
Tasas por Servicios Municipales	1,909,626.90	1,909,626.90	1,084,760.23	57%	1%
Derechos Municipales	16,960,180.99	16,960,180.99	12,400,142.29	73%	9%
Multas Municipales	247,707.03	247,707.03	211,995.79	86%	0.2%
Otros Ingresos No Tributarios	-	-	-	0%	0%
Ingresos de Capital	**32,314,887.64**	**86,479,729.98**	**86,337,493.65**	**100%**	**66%**
Préstamos	-	-	-	0%	0%
Venta de Bienes y Servicios	6,003,596.60	6,003,596.60	3,984,030.99	66%	3%
Ingresos de Operación	-	-	-	0%	0%
Rentas de la Propiedad	633,607.43	633,607.43	1,247,230.41	197%	1%
Recursos Propios de Capital	-	-	-	0%	0%
Transferencias	25,677,683.61	53,441,212.68	54,704,918.98	102%	42%

INGRESOS MUNICIPALES, EJERCICIO FISCAL 2024					
(En Lempiras)					
Grupo	Presupuesto Aprobado	Presupuesto Definitivo	Ingresos Recaudados	Porcentaje de Recaudación	Porcentaje de Representación
Recursos de Balance/Activos Financieros	-	26,401,313.27	26,401,313.27	100%	20%

Fuente: Elaboración propia con datos del Informe de Rendición de Cuentas

La recaudación de los Ingresos Totales es de L131,180,593.14 que representa un 83% del Presupuesto Definitivo. El 66% de los Ingresos Totales corresponden a Ingresos de Capital, siendo el porcentaje más representativo con un 42%, el renglón de las Transferencias. Los Ingresos Corrientes representan el 34% del total percibido.

Comparativo Ingresos Recaudados				
Lempiras				
Descripción	Ingresos 2024	Ingresos 2023	Diferencia	%
Corrientes	44,843,099.49	40,460,353.55	4,382,745.94	11%
Capital	86,337,493.65	68,779,009.43	17,558,484.22	26%

Fuente: Elaboración propia con Datos del Informe de Rendición de Cuentas

Los Ingresos Corrientes recaudados incrementaron en un 11% equivalente a L4,382,745.94, asimismo los Ingresos de Capital en un 26% que corresponde a L17,558,484.22 en comparación al período 2023.

Comparativo Ingresos por Transferencias 2024-2023			
Lempiras			
Período Fiscal 2024	Período Fiscal 2023	Diferencia	Incremento
54,704,918.98	38,600,189.62	16,104,729.36	42%

Fuente: Elaboración propia con Datos del Informe de Rendición de Cuentas

Los Ingresos por Transferencias recaudados aumentaron en 42% equivalente a L16,104,729.36, en comparación con el año anterior.

Se observan líneas presupuestarias cuya recaudación supera el 100% de su Presupuesto Asignado, por ejemplo: Rentas de la Propiedad y Transferencias lo que podría indicar que no se realizaron las Modificaciones Presupuestarias oportunamente.

La Municipalidad de Trujillo, se encuentra adscrita al Sistema de Administración Municipal Integrado (SAMI), por lo que el Presupuesto de Ingresos se presenta estructurado de acuerdo con parámetros establecidos en dicho sistema, que, según las disposiciones legales, deben ir orientados a la metodología presupuestaria uniforme del Sector Público, descritas en el Manual de Clasificadores Presupuestarios de la Secretaría de Finanzas.

PRESUPUESTO DE EGRESOS

La Ejecución Presupuestaria por Grupo de Gasto nos muestra, durante el Ejercicio Fiscal 2024, Obligaciones Pagadas por L95,108,538.76 representando el 60% del Presupuesto Definitivo.

EJECUCIÓN PRESUPUESTARIA POR GRUPO DE GASTO, EJERCICIO FISCAL 2024					
(En Lempiras)					
Grupo	**Presupuesto Aprobado**	**Presupuesto Definitivo**	**Obligaciones Pagadas**	**Porcentaje de Obligaciones Pagadas**	**Porcentaje de Participación**
Gastos Corrientes/Funcionamiento	**51,656,088.78**	**74,009,437.83**	**47,338,398.67**	**64%**	**50%**
Servicios Personales	26,987,183.48	26,979,483.48	26,441,393.91	98%	28%
Servicios No Personales	22,046,905.30	44,269,932.78	18,950,727.80	43%	20%
Materiales y Suministros	2,402,000.00	2,445,021.57	1,637,736.08	67%	2%
Transferencias y Donaciones Corrientes	220,000.00	315,000.00	308,540.88	98%	0.3%
Gastos de Capital/Inversión	**51,404,440.22**	**83,215,933.51**	**47,770,140.09**	**57%**	**50%**
Bienes Capitalizables	36,476,718.68	55,706,352.79	31,540,876.93	57%	33%
Transferencias y Donaciones de Capital	14,927,721.54	27,509,580.72	16,229,263.16	59%	17%
Activos Financieros	-	-	-	0%	0%
Servicio de la Deuda Pública	-	-	-	0%	0%
Otros Gastos	-	-	-	0%	0%
Asignaciones Globales	-	-	-	0%	0%
Gastos Totales	**103,060,529.00**	**157,225,371.34**	**95,108,538.76**	**60%**	**100%**

Fuente: Elaboración propia con datos del Informe de Rendición de Cuentas

Como se aprecia en el cuadro anterior, los Gastos Corrientes representan el 50% de las Obligaciones Pagadas, mientras el porcentaje de participación de los Gastos de Inversión es de 50% del total.

DISPONIBILIDAD PRESUPUESTARIA Y FINANCIERA

El siguiente cuadro muestra en resumen la Disponibilidad Presupuestaria, tanto en Ingresos como en Egresos, y la Disponibilidad Financiera de la Municipalidad al final del ejercicio fiscal.

DISPONIBILIDAD PRESUPUESTARIA Y FINANCIERA		
En Lempiras		
Presupuesto	**Ingresos**	**Egresos**
Definitivo	157,225,371.34	157,225,371.34
Devengado/Comprometido	161,457,817.47	95,108,538.76
Disponibilidad Presupuestaria	**-4,232,446.13**	**62,116,832.58**
Recaudado/Pagado	131,180,593.14	95,108,538.76
Pendiente de Cobro/Pendiente de Pago	**30,277,224.33**	**0.00**
Resultado (Ingresos Recaudados (-) Obligaciones Pagadas)	**36,072,054.38**	
Disponibilidad Financiera (forma 07)	43,093,144.92	
Diferencia	**-7,021,090.54**	
Porcentaje de Gastos Pagados respecto a los Ingresos Recaudados	**73%**	

Fuente: Elaboración propia con datos del Informe de Rendición de Cuentas

Al cierre del Ejercicio Fiscal, no se reporta Disponibilidad Presupuestaria en Ingresos, dando un **resultado negativo de L4,232,446.13,** es decir, los Ingresos Devengados superan el monto total presupuestado; sin embargo, se reflejan Ingresos Pendientes de Cobro por L30,277,224.33. En relación a los Egresos, la Disponibilidad en el Presupuesto es de L62,116,832.58 mostrando Obligaciones Pendientes de Pago con saldo cero.

El total de Gastos pagados representa un 73% del monto total de los Ingresos Recaudados según información detallada en las formas de la Rendición de Cuentas. **Se reporta, además, una diferencia de L-7,021,090.54** entre el resultado de la Disponibilidad Financiera (Ingresos Recaudados (-) Obligaciones Pagadas) y el Saldo al Final del Ejercicio (Forma 07). **El saldo reportado Bancos de L 36,309,898.77.**

En los últimos años, la Municipalidad ha reportado saldos significativos en su Disponibilidad Financiera y en la cuenta de Bancos.

Comparativo de Disponibilidad Financiera y Saldo en Bancos		
(En Lempiras)		
Período	**Disponibilidad Financiera**	**Saldo en Bancos**
2022	25,153,422.87	27,046,239.03
2023	33,382,650.72	26,633,671.56
2024	43,093,144.92	36,309,898.77

Fuente: Elaboración propia con datos proporcionados del Informe de Rendición de Cuentas

En el gráfico se observa que en el Período Fiscal 2024, la Municipalidad registra una Disponibilidad Financiera y saldo en Banco superior a los períodos anteriores, registrando saldos significativos al 31 de diciembre de 2024.

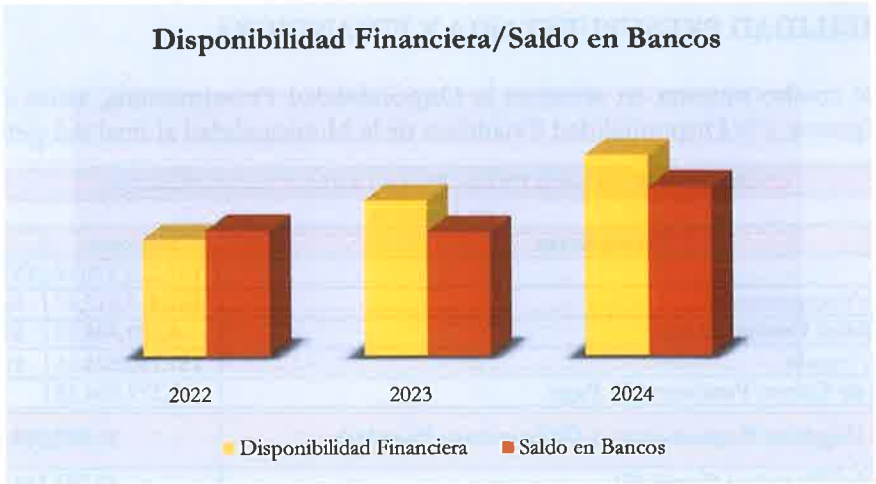

Fuente: Elaboración propia con datos proporcionados del Informe de Rendición de Cuentas

OTRA INFORMACIÓN RELEVANTE

Efectivo en Caja y Bancos

La forma 07 reporta:

- **Se registra Ingresos Extrapresupuestarios** por L947,516.33 y Egresos por L907,763.24, los que corresponde a deducciones del Instituto Hondureño de Seguridad Social (IHSS), Impuesto Sobre La Renta y sobre Ventas y deducciones por garantía, esto descrito en el punto n) del Acta #762 de fecha 15 de enero del año 2025.

- **Se refleja un Error en Libros por L6,981,337.45**: Fue de conocimiento y aprobado por mayoría de votos por la Corporación Municipal mediante acta #762 de fecha 15 de enero del año 2025, Acuerdos y Resoluciones inciso O) "...forma 07 en el Inciso D" Conciliación Bancaria Consolidada en la fila de error en libros se continúa reflejando el valor de Lps. 6,981,337.45 (Seis millones, novecientos ochenta y un mil trecientos treinta y siete lempiras con 45/100) cantidad que se coloca en la antes mencionada únicamente para cuadrar la forma 07 como se expresó en la Rendición Acumulada en los trimestre anteriores; debido a inconsistencias encontradas entre estado de cuenta al 31 de agosto 2023, y saldo de constancias al 30 de septiembre 2023; dicho valor está en proceso de Auditoría Interna Municipal y hasta la fecha no ha sido esclarecido para poder realizar las partidas correspondientes, y de esta forma reflejar los saldos que presenta las Constancias Bancarias, por lo tanto se cierra este periodo de Enero a Diciembre 2024, en conocimiento de la Corporación Municipal; por lo que se solicita la Rendición de Cuentas, con los datos reportados en la forma 07 acumulada al cuarto trimestre 2024"

  Lo descrito anteriormente también fue de conocimiento y aprobado por unanimidad de votos por la Corporación Municipal mediante acta #732 de fecha 31 de enero de 2024, en el Informe de Rendición de Cuentas Periodo Fiscal 2023

- **Cheques Emitidos y No Cobrados por valor de L198,091.30**, se observó en el cuadro auxiliar de la Forma 07 los siguientes cheques emitidos en períodos anteriores y reiterativos en el Informe de Rendición de Cuentas:

Cheques Emitidos y no Cobrados en Períodos Anteriores		
N°	**Fecha**	**Monto Lempiras**
8132	21/12/2021	61.44
7908	20/10/2021	61.44
7696	24/8/2021	61.44
7802	17/9/2021	61.44
8035	24/11/2021	61.44
8215	21/1/2022	61.44

Fuente: Elaboración propia con Datos del Informe de Rendición de Cuentas

Control de Bienes Muebles e Inmuebles Forma 09

La Municipalidad registró en total Bienes Muebles e Inmuebles de L 59,609,472.14.

Informe de Proyectos Forma 10

Presupuesto para Ejecución de Proyectos				
Lempiras				
Presupuesto Aprobado	**Presupuesto Definitivo**	**Presupuesto Ejecutado**	**Pendiente de Ejecución**	**% Ejecución**
15,513,017.33	36,039,735.92	31,113,316.88	4,926,419.04	86%

Fuente: Elaboración propia con datos del Informe de Rendición de Cuentas

El Presupuesto Aprobado para ejecución de Proyecto en el período 2024 fue de L15,513,017.33, se observó que el Presupuesto Definitivo ascendió a L36,039,735.92, se registra una ejecución presupuestaria de L31,113,316.88 aproximadamente el 86% del Presupuesto Definitivo, quedando pendiente de ejecutar L4,926,419.04.



En la Forma 10 se registraron 78 proyectos a ejecutar en el Período Fiscal, se observa en el grafico que de estos el 94% se reflejan como terminados que equivalen a 73 proyectos y el 6% son 5 proyectos en proceso al cierre del Ejercicio 2024.

Fuente: Informe de Rendición de Cuentas

Dictamen de Auditoría Interna sobre el Informe de Rendición de Cuentas Municipal

El Dictamen emitido por Auditoría Interna sobre el Informe de Rendición de Cuentas Municipal expresa: "…comprobamos que algunas de las cifras contenidas en las formas e incisos que se pudo revisar, **son congruentes** entre cada una de las formas, pero hay varias observaciones que se dan a conocer en cada una de las explicaciones de este dictamen y con recomendaciones que se le debe dar seguimiento, ya que no son consistentes con en los registros y demás documentos obtenidos por la Municipalidad y su sumatoria."

Otros comentarios realizados por la Auditoría Interna

- **Forma 09.- Control de Bienes Muebles e Inmuebles**: "g) …Se realizaron inspecciones aleatorias para comprobar el estado de los bienes y hay varios que están en mal estado y cuentan con la nota de descargo, pero aparecen dentro del inventario."
- **Forma 12.- Balance General**: "b) Los datos plasmados en la forma 12 no son consistentes con los reflejados en el estado de situación financiera de la municipalidad del año 2024."
- **Forma 13**.- "b) Los datos plasmados en la forma 13 no son consistentes con los reflejados en el estado de situación financiera de la municipalidad."

Transferencias del Gobierno Central

El Informe de Rendición de Cuentas en su Forma 01 Liquidación del Presupuesto de Ingresos y la Secretaría de Gobernación, Justicia y Descentralización (SGJD) reportan en concepto de Transferencias Ordinarias del Gobierno Central L32,506,638.08.

Programa Atención a la Mujer

INFORME DE EJECUCIÓN PROGRAMA ATENCION A LA MUJER						
En Lempiras						
Eje	**Presupuesto Asignado**	**Ampliación**	**Presupuesto Definitivo**	**Presupuesto Ejecutado**	**Presupuesto Disponible**	**% de Ejecución**
Prevención de la Violencia	256,706.83	84,651.08	341,357.91	332,771.00	8,586.91	97%
Economía	385,060.25	126,976.62	512,036.87	295,678.60	216,358.27	58%
Participación Social y Política	128,353.42	42,325.54	170,678.96	170,643.04	35.92	100%
Salud	256,706.84	84,651.07	341,357.91	338,100.00	3,257.91	99%
Educación	128,353.42	42,325.54	170,678.96	85,200.00	85,478.96	50%
Ambiente	128,353.42	42,325.53	170,678.95	170,308.00	370.95	100%
TOTALES	**1,283,534.18**	**423,255.38**	**1,706,789.56**	**1,392,700.64**	**314,088.92**	**82%**

Fuente: Elaboración propia con datos del Informe de Rendición de Cuentas

La Municipalidad reporta al Tribunal Superior de Cuentas en su Informe de Gastos Ejecutados en el Programa Atención a la Mujer, un Presupuesto Inicial asignado de **L1,283,534.18**, se realizaron Ampliaciones por **L423,255.38**, resultando un Presupuesto Definitivo de **L1,706,789.56** y la ejecución de dicho Presupuesto, al 31 de diciembre del 2024, fue por **L1,392,700.64** equivalente al **82%** del Presupuesto Definitivo. Asimismo, se reporta que los Ejes que reflejan baja ejecución son Educación 50% y Economía 58%.

Se identificó una diferencia de **L81,457.66** entre el Presupuesto Definitivo reportado por la Municipalidad y el valor que resulta del cálculo del cinco por ciento (5%) del total de la Transferencia del Gobierno Central, reportada por la Secretaría de Gobernación Justicia y Descentralización (SGJD):

Transferencia del Gobierno Central	**5% Programa Atención a la Mujer**	**Presupuesto Definitivo según POA**	**Diferencia**
32,506,638.08	1,625,331.90	1,706,789.56	- 81,457.66

Fuente: Elaboración propia con datos del Informe de Rendición de Cuentas

Informe de Avance Físico y Financiero de Proyectos y del Gasto Ejecutado

Presupuesto, Modificaciones Presupuestarias y Ejecución de Gastos de Funcionamiento							
Lempiras							
Descripción	**Presupuesto Asignado**	**Modificaciones**		**Traspasos**		**Presupuesto Definitivo**	**Monto Acumulado/Pagado**
		Ampliación	**Disminuciones**	**Mas**	**Menos**		
Forma 02 Liquidación de Presupuesto de Egresos	34,200,395.33	1,473,021.57	0.00	1,014,900.00	1,401,900.00	35,673,416.90	32,216,572.74
Informe de Avance Físico y Financiero de Proyectos y del Gasto Ejecutado	34,200,395.33	1,473,021.57	0.00	1,331,900.00	1,331,900.00	35,673,416.90	32,216,572.74
Diferencias	**0.00**	**0.00**	**0.00**	**-317,000.00**	**70,000.00**	**0.00**	**0.00**

Fuente: Elaboración propia con Datos del Informe de Rendición de Cuentas

Se realizaron comparaciones del Presupuesto Asignado, Modificaciones Presupuestarias y Ejecución del Gasto registrados en la Forma 02 Liquidación del Presupuesto de Egresos y el Informe de Avance Físico Financiero, reflejando diferencia en el total de los Traspasos en Mas y Menos de los Gastos de Funcionamiento registrados en la Forma 02, asimismo estos valores no son consistentes con los registros totales que muestra el Informe de Avance Físico Financiero.

Comparativo Saldo en Libros		
Lempiras		
Descripción	**Saldo Inicial en Libros**	**Diferencia en Saldo Registrado**
Forma 01 Liquidación de Presupuesto de Ingresos	26,401,313.27	0.00
Forma 07 Cuenta Tesorería (Saldo Inicial)	33,382,650.72	6,981,337.45
Forma 11 Estado de Ingresos y Egresos	26,401,313.27	0.00
Informe de Avance Físico Financiero de Proyectos y del Gasto Ejecutado	26,401,313.27	0.00

Fuente: Elaboración propia con Datos del Informe de Rendición de Cuentas

Al cotejar el Saldo Inicial reflejado en la Forma 01 Liquidación de Presupuesto de Ingresos (Activo Financiero), Forma 07 Cuenta Tesorería (Saldo Inicial), Forma 11 Estado de Ingresos y Egresos (Disminución del Activo Financiero), Informe de Avance Físico Financiero de Proyectos y del Gasto Ejecutado (Resumen Financiero), se observó que el Saldo Inicial registrado en la Forma 07 refleja una diferencia de **L6,981,337.45**, valor que se detalla como error en Libros en la misma Forma.

Demandas

Se reportan 18 demandas en proceso según documentación adjunta en el Informe de Rendición.

Acta de Aprobación

- Según Acta de Aprobación N°762 de fecha 15 de enero de 2025, el Informe de Rendición de Cuentas fue aprobado por mayoría de votos ocho (08) a favor y dos (02) en contra.

BALFATE, COLÓN

INFORMACIÓN PRESUPUESTARIA

PRESUPUESTO 2024 (En Lempiras)					
Presupuesto Aprobado	Modificaciones Presupuestarias			Presupuesto Definitivo	Porcentaje de Representación
	Ampliaciones	Disminuciones	Traspasos entre Líneas		
27,548,587.52	20,489,922.06	-	4,784,627.62	48,038,509.58	74%

Fuente: Elaboración propia con datos del Informe de Rendición de Cuentas

El Presupuesto Aprobado por la Corporación Municipal para el Ejercicio Fiscal 2024, fue por L27,548,587.52. Durante el período se realizaron Ampliaciones por L20,489,922.06 y Traspasos entre Líneas por L4,784,627.62; estas Modificaciones Presupuestarias representan un aumento del 74% respecto al Presupuesto Inicial, dando como resultado un Presupuesto Definitivo que asciende a L48,038,509.58.

El Presupuesto Definitivo se incrementó en L6,517,417.89 aproximadamente el 16% en relación al Período Fiscal anterior.

PRESUPUESTO DE INGRESOS

El siguiente cuadro contiene el detalle, por rubro, en función de las diferentes categorías que dan origen al financiamiento del presupuesto de la Municipalidad:

INGRESOS MUNICIPALES, EJERCICIO FISCAL 2024 (En Lempiras)					
Grupo	Presupuesto Aprobado	Presupuesto Definitivo	Ingresos Recaudados	Porcentaje de Recaudación	Porcentaje de Representación
Ingresos Totales	**27,548,587.52**	**48,038,509.58**	**45,127,578.45**	**94%**	**100%**
Ingresos Corrientes	**7,305,900.00**	**7,305,900.00**	**5,324,859.40**	**73%**	**12%**
Ingresos Tributarios	**6,562,900.00**	**6,562,900.00**	**4,665,788.20**	**71%**	**10%**
Impuesto de Industria, Comercio y Servicios	1,433,900.00	1,433,900.00	1,134,699.08	79%	3%
Impuesto Sobre Bienes Inmuebles	4,236,000.00	4,236,000.00	2,673,592.62	63%	6%
Impuesto Personal	159,000.00	159,000.00	117,683.57	74%	0.3%
Impuesto Sobre Extracción y Explotación de Recursos	49,500.00	49,500.00	10,178.53	21%	0.02%
Impuesto Selectivo a los Servicios de Telecomunicaciones	684,500.00	684,500.00	729,634.40	107%	2%
Ingresos No Tributarios	**743,000.00**	**743,000.00**	**659,071.20**	**89%**	**1%**
Tasas por Servicios Municipales	5,000.00	5,000.00	-	0%	0%
Derechos Municipales	677,000.00	677,000.00	639,845.82	95%	1%
Multas Municipales	61,000.00	61,000.00	19,225.38	32%	0.04%
Otros Ingresos No Tributarios	-	-	-	0%	0%
Ingresos de Capital	**20,242,687.52**	**40,732,609.58**	**39,802,719.05**	**98%**	**88%**
Préstamos	-	-	-	0%	0%
Venta de Bienes y Servicios	481,500.00	481,500.00	389,005.41	81%	1%
Ingresos de Operación	-	-	-	0%	0%
Rentas de la Propiedad	180,000.00	180,000.00	310,425.77	172%	1%
Recursos Propios de Capital	-	-	-	0%	0%
Transferencias	19,581,187.52	31,280,246.52	30,312,424.81	97%	67%
Recursos de Balance/Activos Financieros	-	8,790,863.06	8,790,863.06	100%	19%

Fuente: Elaboración propia con datos del Informe de Rendición de Cuentas

La recaudación de los Ingresos Totales es de L45,127,578.45 que representa un 94% del Presupuesto Definitivo. El 88% de los Ingresos Totales corresponden a Ingresos de Capital, siendo el porcentaje más representativo con un 67%, el renglón de las Transferencias. **Los Ingresos Corrientes representan el 12% del total percibido.**

Ingresos Recaudados 2024-2023				
Lempiras				
Descripción	**Ingresos 2024**	**Ingresos 2023**	**Diferencia**	**%**
Corrientes	5,324,859.40	4,982,700.55	342,158.85	7%
Capital	39,802,719.05	33,956,218.76	5,846,500.29	17%

Fuente: Elaboración propia con Datos del Informe de Rendición de Cuentas

Los Ingresos Corrientes recaudados incrementaron en un 7% equivalente a L342,158.85, asimismo los Ingresos de Capital en un 17% que corresponde a L5,846,500.29 en comparación al año 2023.

Comparativo Ingresos por Transferencias 2024-2023			
Lempiras			
Período Fiscal 2024	**Período Fiscal 2023**	**Diferencia**	**Crecimiento**
30,312,424.81	21,528,204.35	8,784,220.46	41%

Fuente: Elaboración propia con Datos del Informe de Rendición de Cuentas

Los Ingresos recaudados por Transferencias aumentaron en 41% equivalente a L8,784,220.46, en comparación con el año anterior.

Se observan líneas presupuestarias cuya recaudación supera el 100% de su Presupuesto Asignado, por ejemplo: Impuesto Selectivo a los Servicios de Telecomunicaciones, y Renta de la Propiedad lo que podría indicar que no se realizaron las Modificaciones Presupuestarias oportunamente.

La Municipalidad de Balfate, se encuentra adscrita al Sistema de Administración Municipal Integrado (SAMI), por lo que el Presupuesto de Ingresos se presenta estructurado de acuerdo con parámetros establecidos en dicho sistema, que, según las disposiciones legales, deben ir orientados a la metodología presupuestaria uniforme del Sector Público, descritas en el Manual de Clasificadores Presupuestarios de la Secretaría de Finanzas.

PRESUPUESTO DE EGRESOS

La Ejecución Presupuestaria por Grupo de Gasto nos muestra, durante el Ejercicio Fiscal 2024, Obligaciones Pagadas por L32,214,718.74, representando el 67% del Presupuesto Definitivo.

EJECUCIÓN PRESUPUESTARIA POR GRUPO DE GASTO, EJERCICIO FISCAL 2024					
(En Lempiras)					
Grupo	**Presupuesto Aprobado**	**Presupuesto Definitivo**	**Obligaciones Pagadas**	**Porcentaje de Obligaciones Pagadas**	**Porcentaje de Participación**
Gastos Corrientes/Funcionamiento	**16,910,011.56**	**31,676,337.38**	**24,582,905.97**	**78%**	**76%**
Servicios Personales	6,433,070.43	6,893,098.23	6,464,549.61	94%	20%

EJECUCIÓN PRESUPUESTARIA POR GRUPO DE GASTO, EJERCICIO FISCAL 2024 (En Lempiras)					
Grupo	Presupuesto Aprobado	Presupuesto Definitivo	Obligaciones Pagadas	Porcentaje de Obligaciones Pagadas	Porcentaje de Participación
Servicios No Personales	8,373,119.22	22,479,288.90	16,510,145.63	73%	51%
Materiales y Suministros	2,103,821.91	2,303,950.25	1,608,210.73	70%	5%
Transferencias y Donaciones Corrientes	-	-	-	0%	0%
Gastos de Capital/Inversión	**10,638,575.96**	**16,362,172.20**	**7,631,812.77**	**47%**	**24%**
Bienes Capitalizables	3,284,816.12	6,784,458.00	3,196,850.61	47%	10%
Transferencias y Donaciones de Capital	7,353,759.84	9,577,714.20	4,434,962.16	46%	14%
Activos Financieros	-	-	-	0%	0%
Servicio de la Deuda Pública	-	-	-	0%	0%
Otros Gastos	-	-	-	0%	0%
Asignaciones Globales	-	-	-	0%	0%
Gastos Totales	**27,548,587.52**	**48,038,509.58**	**32,214,718.74**	**67%**	**100%**

Fuente: Elaboración propia con datos del Informe de Rendición de Cuentas

Como se aprecia en el cuadro anterior, los Gastos Corrientes representan el 76% de las Obligaciones Pagadas, mientras el porcentaje de participación de los Gastos de Inversión es de 24% del total.

En el siguiente cuadro se observa que la recaudación de Ingresos se ha mantenido en los últimos dos años en un 94% en relación al Presupuesto Definido, sin embargo, las Obligaciones Pagadas no superan el 73%.

Año	Presupuesto Aprobado	Presupuesto Definitivo	Presupuesto Recaudado	% de Recaudación	Obligaciones Pagadas	% Obligaciones Pagadas
2024	27,548,587.52	48,038,509.58	45,127,578.45	94%	32,214,718.74	67%
2023	25,052,110.85	41,521,091.69	38,938,919.31	94%	30,148,056.25	73%

Fuente: Elaboración propia con datos del Informe de Rendición de Cuentas

DISPONIBILIDAD PRESUPUESTARIA Y FINANCIERA

El siguiente cuadro muestra en resumen la Disponibilidad Presupuestaria, tanto en Ingresos como en Egresos, y la Disponibilidad Financiera de la Municipalidad al final del ejercicio fiscal.

DISPONIBILIDAD PRESUPUESTARIA Y FINANCIERA (En Lempiras)		
Presupuesto	**Ingresos**	**Egresos**
Definitivo	48,038,509.58	48,038,509.58
Devengado/Comprometido	48,491,527.28	32,214,718.74
Disponibilidad Presupuestaria	**-453,017.70**	**15,823,790.84**
Recaudado/Pagado	45,127,578.45	32,214,718.74
Pendiente de Cobro/Pendiente de Pago	**3,363,948.83**	**0.00**
Resultado (Ingresos Recaudados (-) Obligaciones Pagadas)	**12,912,859.71**	
Disponibilidad Financiera (Forma 07)	12,912,859.71	
Diferencia	**0.00**	
Porcentaje de Gastos Pagados respecto a los Ingresos Recaudados	**71%**	

Fuente: Elaboración propia con datos del Informe de Rendición de Cuentas

Al cierre del ejercicio fiscal, no se reporta disponibilidad presupuestaria en ingresos, dando un **resultado negativo de L453,017.70**, es decir, los ingresos devengados superan el monto total presupuestado; sin embargo, se reflejan ingresos pendientes de cobro por L3,363,948.83. En relación a los Egresos, la disponibilidad en el presupuesto es de L15,823,790.84, mostrando obligaciones pendientes de pago con saldo cero.

El total de gastos pagados representa un 71% del monto total de los Ingresos Recaudados según información detallada en las formas de la Rendición de Cuentas. **Se reporta, además, una Disponibilidad Financiera de L12,912,859.71, con saldo en Bancos de L14,633,378.31.**

En los últimos dos (02) años, la Municipalidad ha reportado saldos significativos al final del ejercicio en la cuenta de Bancos:

Año	Saldo al Final del Ejercicio (L)	Saldos en Banco Según Constancias (L)
2024	12,912,859.71	14,633,378.31
2023	8,790,863.06	10,630,899.46

Fuente: Elaboración propia con datos del Informe de Rendición de Cuentas

Se observan saldos considerables al cierre del ejercicio fiscal 2024, asimismo un incremento significativo en relación al período anterior.

OTRA INFORMACIÓN RELEVANTE

Efectivo en Caja y Bancos

La forma 07 reporta:

- **Cheques Emitidos y No Cobrados** por L1,720,518.60, los que fueron de conocimiento de la Corporación Municipal según Acta N°446 de fecha 17 de enero de 2025.

Control de Bienes Muebles e Inmuebles Forma 09

La Municipalidad registró en total Bienes Muebles e Inmuebles de L 8,439,342.73.

Informe de Proyectos Forma 10

Presupuesto para Ejecución de Proyectos				
Lempiras				
Presupuesto Aprobado	**Presupuesto Definitivo**	**Presupuesto Ejecutado**	**Pendiente de Ejecución**	**% Ejecución**
2,853,339.30	6,112,981.18	2,737,727.80	3,375,253.38	45%

Fuente: Elaboración propia con datos del Informe de Rendición de Cuentas

El Presupuesto Aprobado para ejecución de proyecto en el período 2024, fue de L2,853,339.30, asimismo se observó que el Presupuesto Definitivo ascendió a L6,112,981.18, se registra una ejecución presupuestaria de L2,737,727.80 aproximadamente el 45% del Presupuesto Definitivo, quedando un presupuesto pendiente de ejecutar de L3,375,253.38.

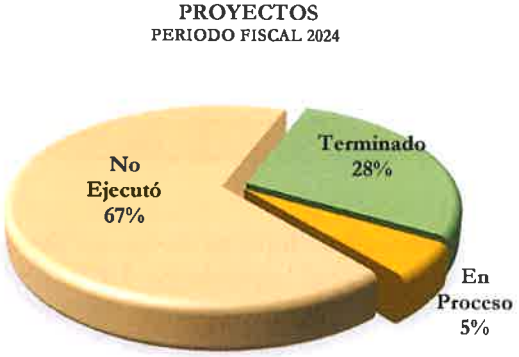

En la Forma 10 Informe de Proyectos se registraron 18 proyectos a ejecutar en el período fiscal 2024, de los cuales 5 se reflejan como terminados que representan el 28% de los proyectos registrados, 1 en proceso que equivale a 5% y 12 no se ejecutaron que es el 67% de los proyectos presupuestados al 31 de diciembre.

Fuente: Informe de Rendición de Cuentas

Dictamen de Auditoría Interna sobre el Informe de Rendición de Cuentas Municipal

El Dictamen emitido por Auditoría Interna sobre el Informe de Rendición de Cuentas Municipal expresa: "...comprobamos que las cifras contenidas en las mismas, **son congruentes** entre cada una de las formas, son consistentes con las reflejadas en los registros y demás documentos generados u obtenidos por la Municipalidad y su sumatoria es correcta."

Transferencias del Gobierno Central

En la Forma 01 de la Rendición de Cuentas se reportan Transferencias Ordinarias del Gobierno Central pendientes de pago por L 967,821.71, valor que no se refleja en la información reportada por la Secretaría de Gobernación, Justicia y Descentralización (SGJD).

TRANSFERENCIAS DEL GOBIERNO CENTRAL
PERIODO FISCAL 2024

Lempiras

Fuente de Información	Transferencias	
	Pagadas	Pendiente de Pago
Informe de Rendición de Cuentas	25,012,424.81	967,821.71
Secretaria de Gobernación, Justicia y Descentralización	25,012,424.81	0.00
Diferencia	**L -**	**L 967,821.71**

Fuente: Elaboración propia con datos del Informe de Rendición de Cuentas

Programa Atención a la Mujer

INFORME DE EJECUCIÓN PROGRAMA ATENCION A LA MUJER

En Lempiras

Eje	Presupuesto Aprobado	Ampliación	Presupuesto Definitivo	Presupuesto Ejecutado	Presupuesto Disponible	% de Ejecución
Prevención de la Violencia	195,811.00	135,317.07	331,128.07	266,243.02	64,885.05	80%
Economía	293,717.80	182,506.88	476,224.68	329,593.04	146,631.64	69%
Participación Social y Política	97,905.94	95,751.23	193,657.17	114,657.62	78,999.55	59%
Salud	195,811.88	156,595.86	352,407.74	114,500.32	237,907.42	32%
Educación	97,905.94	49,367.82	147,273.76	68,648.25	78,625.51	47%
Ambiente	97,905.94	57,677.17	155,583.11	67,094.91	88,488.20	43%

INFORME DE EJECUCIÓN PROGRAMA ATENCION A LA MUJER						
En Lempiras						
Eje	**Presupuesto Aprobado**	**Ampliación**	**Presupuesto Definitivo**	**Presupuesto Ejecutado**	**Presupuesto Disponible**	**% de Ejecución**
TOTALES	**979,058.50**	**677,216.03**	**1,656,274.53**	**960,737.16**	**695,537.37**	**58%**

Fuente: Elaboración propia con datos del Informe de Rendición de Cuentas

La Municipalidad reporta al Tribunal Superior de Cuentas en su Informe de Gastos Ejecutados en el Programa Atención a la Mujer, un Presupuesto Inicial asignado de **L979,058.50**, se realizaron Ampliaciones por **L677,216.03**, resultando un Presupuesto Definitivo de **L1,656,274.53** y la ejecución de dicho Presupuesto, al 31 de diciembre del 2024, fue por **L695,537.37** equivalente al **58%** del Presupuesto Definitivo.

Se observa que los Ejes que reflejan baja ejecución son Salud 32%, Ambiente 43%, Educación 47% y Participación Social y Política 59% del presupuesto definitivo.

Se identificó una diferencia de **L405,653.29** entre el Presupuesto Definitivo reportado por la Municipalidad y el valor que resulta del cálculo del cinco por ciento (5%) del total de la Transferencia del Gobierno Central, reportada por la Secretaría de Gobernación Justicia y Descentralización (SGJD):

Transferencia del Gobierno Central	5% Programa Atención a la Mujer	Presupuesto Definitivo según POA	Diferencia
25,012,424.81	1,250,621.24	1,656,274.53	- 405,653.29

Fuente: Elaboración propia con datos del Informe de Rendición de Cuentas

Acta de Aprobación

- El Informe de Rendición de Cuentas fue aprobado inicialmente y por unanimidad de votos, en el Acta #446 de fecha 17 de enero de 2025, cuya redacción hace mención que la Rendición de Cuentas es del cuarto trimestre año 2024, por ende, se realizó enmienda al punto de aprobación en Acta #451 de fecha 19 de marzo del año 2025, aprobando el Informe de Rendición de Cuentas GL, correspondiente al ejercicio fiscal 2024 (del 01 de enero al 31 de diciembre de 2024).

TRIBUNAL SUPERIOR DE CUENTAS
DEPTO DE RENDICIÓN DE CUENTAS MUNICIPALES
HONDURAS C A

IRIONA, COLÓN

INFORMACIÓN PRESUPUESTARIA

PRESUPUESTO 2024					
(En Lempiras)					
Presupuesto Aprobado	Modificaciones Presupuestarias			Presupuesto Definitivo	Porcentaje de Representación
	Ampliaciones	Diminuciones	Traspasos entre Líneas		
29,664,490.35	13,106,462.10	-	10,468,765.53	42,770,952.45	44%

Fuente: Elaboración propia con datos del Informe de Rendición de Cuentas

El Presupuesto Aprobado por la Corporación Municipal para el Ejercicio Fiscal 2024, fue por L29,664,490.35. Durante el período se realizaron Ampliaciones por L13,106,462.10, y Traspasos entre Líneas por L10,468,765.53; estas Modificaciones Presupuestarias representan un aumento del 44% respecto al Presupuesto Inicial, dando como resultado un Presupuesto Definitivo que asciende a L42,770,952.45.

El Presupuesto Definitivo tuvo un incremento aproximadamente del 24% equivalente a L8,247,447.84, en relación al año anterior.

PRESUPUESTO DE INGRESOS

El siguiente cuadro contiene el detalle, por rubro, en función de las diferentes categorías que dan origen al financiamiento del presupuesto de la Municipalidad:

INGRESOS MUNICIPALES, EJERCICIO FISCAL 2024					
(En Lempiras)					
Grupo	Presupuesto Aprobado	Presupuesto Definitivo	Ingresos Recaudados	Porcentaje de Recaudación	Porcentaje de Representación
Ingresos Totales	**29,664,490.35**	**42,770,952.45**	**41,865,181.08**	**98%**	**100%**
Ingresos Corrientes	**9,259,449.22**	**9,483,449.22**	**9,909,792.55**	**104%**	**24%**
Ingresos Tributarios	**7,705,085.12**	**7,929,085.12**	**8,841,713.39**	**112%**	**21%**
Impuesto de Industria, Comercio y Servicios	2,878,474.20	3,102,474.20	1,996,497.15	64%	5%
Impuesto Sobre Bienes Inmuebles	3,157,375.24	3,157,375.24	5,688,130.34	180%	14%
Impuesto Personal	645,135.68	645,135.68	333,060.93	52%	1%
Impuesto Sobre Extracción y Explotación de Recursos	21,900.00	21,900.00	50,000.00	228%	0.1%
Impuesto Selectivo a los Servicios de Telecomunicaciones	1,002,200.00	1,002,200.00	774,024.97	77%	2%
Ingresos No Tributarios	**1,554,364.10**	**1,554,364.10**	**1,068,079.16**	**69%**	**3%**
Tasas por Servicios Municipales	107,339.74	107,339.74	90,224.49	84%	0.2%
Derechos Municipales	1,324,135.38	1,324,135.38	839,003.66	63%	2%
Multas Municipales	122,688.98	122,688.98	87,068.64	71%	0.2%
Otros Ingresos No Tributarios	200.00	200.00	51,782.37	25,891%	0.1%
Ingresos de Capital	**20,405,041.13**	**33,287,503.23**	**31,955,388.53**	**96%**	**76%**
Préstamos	-	-	-	0%	0%
Venta de Bienes y Servicios	714,239.80	714,239.80	400,279.30	56%	1%
Ingresos de Operación	-	-	-	0%	0%
Rentas de la Propiedad	26,310.98	26,310.98	19,371.63	74%	0.05%
Recursos Propios de Capital	-	-	-	0%	0%
Transferencias	19,664,490.35	32,214,067.13	31,202,852.28	97%	75%

INGRESOS MUNICIPALES, EJERCICIO FISCAL 2024					
(En Lempiras)					
Grupo	Presupuesto Aprobado	Presupuesto Definitivo	Ingresos Recaudados	Porcentaje de Recaudación	Porcentaje de Representación
Recursos de Balance/Activos Financieros	-	332,885.32	332,885.32	100%	1%

Fuente: Elaboración propia con datos del Informe de Rendición de Cuentas

La recaudación de los Ingresos Totales es de L41,865,181.08 que representa un 98% del Presupuesto Definitivo. El 76% de los Ingresos Totales corresponden a Ingresos de Capital, siendo el porcentaje más representativo con un 75%, el renglón de las Transferencias. Los Ingresos Corrientes representan el 24% del total percibido.

Comparativo Ingresos Recaudados 2024-2023				
Lempiras				
Descripción	Ingresos 2024	Ingresos 2023	Diferencia	%
Corrientes	9,909,792.55	6,395,328.63	3,514,463.92	55%
Capital	31,955,388.53	24,261,819.16	7,693,569.37	32%

Fuente: Elaboración propia con Datos del Informe de Rendición de Cuentas

Los Ingresos Corrientes recaudados incrementaron en un 55% esto equivalente a L3,514,463.92, asimismo los Ingresos de Capital en un 32% que corresponde a L7,693,569.37 en comparación al período 2023.

Comparativo Ingresos por Transferencias 2024-2023			
Lempiras			
Periodo Fiscal 2024	Periodo Fiscal 2023	Diferencia	Incremento
31,202,852.28	21,197,489.51	10,005,362.77	47%

Fuente: Elaboración propia con Datos del Informe de Rendición de Cuentas

Los Ingresos recaudados por Transferencias aumentaron en 47% equivalente a L10,005,362.77, en comparación con el año anterior.

Se observan líneas presupuestarias cuya recaudación supera el 100% de su Presupuesto Asignado, por ejemplo: Impuesto Sobre Bienes Inmuebles 180%, Impuesto sobre Extracción y Explotación de Recursos 228% y Otros Ingresos No Tributarios con 25,891% siendo este con mayor representación, lo que podría indicar que no se realizaron las Modificaciones Presupuestarias oportunamente.

La Municipalidad de Iriona, se encuentra adscrita al Sistema de Administración Municipal Integrado (SAMI), por lo que el Presupuesto de Ingresos se presenta estructurado de acuerdo con parámetros establecidos en dicho sistema, que, según las disposiciones legales, deben ir orientados a la metodología presupuestaria uniforme del Sector Público, descritas en el Manual de Clasificadores Presupuestarios de la Secretaría de Finanzas.

PRESUPUESTO DE EGRESOS

La Ejecución Presupuestaria por Grupo de Gasto nos muestra, durante el Ejercicio Fiscal 2024, Obligaciones Pagadas por L38,321,567.22, representando el 90% del Presupuesto Definitivo.

EJECUCIÓN PRESUPUESTARIA POR GRUPO DE GASTO, EJERCICIO FISCAL 2024

(En Lempiras)

Grupo	Presupuesto Aprobado	Presupuesto Definitivo	Obligaciones Pagadas	Porcentaje de Obligaciones Pagadas	Porcentaje de Participación
Gastos Corrientes/Funcionamiento	**16,106,463.41**	**21,778,227.40**	**20,494,243.90**	**94%**	**53%**
Servicios Personales	7,972,700.00	8,067,018.00	7,619,450.67	94%	20%
Servicios No Personales	7,670,263.41	13,046,222.40	12,330,315.78	95%	32%
Materiales y Suministros	463,500.00	664,987.00	544,477.45	82%	1%
Transferencias y Donaciones Corrientes	-	-	-	0%	0%
Gastos de Capital/Inversión	**13,558,026.94**	**20,992,725.05**	**17,827,323.32**	**85%**	**47%**
Bienes Capitalizables	7,032,000.00	12,855,587.58	10,719,308.26	83%	28%
Transferencias y Donaciones de Capital	6,526,026.94	8,137,137.47	7,108,015.06	87%	19%
Activos Financieros	-	-	-	-	0%
Servicio de la Deuda Pública	-	-	-	-	0%
Otros Gastos	-	-	-	-	0%
Asignaciones Globales	-	-	-	-	0%
Gastos Totales	**29,664,490.35**	**42,770,952.45**	**38,321,567.22**	**90%**	**100%**

Fuente: Elaboración propia con datos del Informe de Rendición de Cuentas

Como se aprecia en el cuadro anterior, los Gastos Corrientes representan el 53% de las Obligaciones Pagadas, mientras el porcentaje de participación de los Gastos de Inversión es de 47% del total.

DISPONIBILIDAD PRESUPUESTARIA Y FINANCIERA

El siguiente cuadro muestra en resumen la Disponibilidad Presupuestaria, tanto en Ingresos como en Egresos, y la Disponibilidad Financiera de la Municipalidad al final del ejercicio fiscal.

DISPONIBILIDAD PRESUPUESTARIA Y FINANCIERA

En Lempiras

Presupuesto	Ingresos	Egresos
Definitivo	42,770,952.45	42,770,952.45
Devengado/Comprometido	41,864,369.48	38,336,567.22
Disponibilidad Presupuestaria	**906,582.97**	**4,434,385.23**
Recaudado/Pagado	41,865,181.08	38,321,567.22
Pendiente de Cobro/Pendiente de Pago	**-811.60**	**15,000.00**
Resultado (Ingresos Recaudados (-) Obligaciones Pagadas)	**3,543,613.86**	
Disponibilidad Financiera (Forma 07)	3,525,377.86	
Diferencia	**18,236.00**	
Porcentaje de Gastos Pagados respecto a los Ingresos Recaudados	**92%**	

Fuente: Elaboración propia con datos del Informe de Rendición de Cuentas

Al cierre del Ejercicio Fiscal, la Disponibilidad Presupuestaria de Ingresos es de L906,582.97 y en Egresos es de L4,434,385.23, mostrando Ingresos Pendientes de Cobro por L-811.60 y Obligaciones Pendientes de Pago con saldo de L15,000.00.

El total de Gastos pagados representa un 92% del monto total de los Ingresos Recaudados según información detallada en las formas de la Rendición de Cuentas. **Se reporta, además, una diferencia de L18,236.00** entre el resultado de la Disponibilidad Financiera (Ingresos Recaudados (-) Obligaciones Pagadas) y el Saldo al Final del Ejercicio (Forma 07). **El saldo reportado Bancos de L6,189,596.32.**

A continuación, se observa el comportamiento de la Disponibilidad Financiera y el Saldo en Bancos en los últimos tres (03) años:



	2022	2023	2024
Disponibilidad Financiera	2,609,014.26	332,885.32	3,525,377.86
Saldo en Bancos	3,749,201.26	1,515,095.35	6,189,596.32

Fuente: Elaboración propia con datos proporcionados del Informe de Rendición de Cuentas

En el gráfico anterior se observa que en el período fiscal 2024, la municipalidad registra una Disponibilidad Financiera y saldo en Banco superior a los períodos fiscales anteriores, siendo estos saldos significativos al 31 de diciembre de 2024.

OTRA INFORMACIÓN RELEVANTE

Efectivo en Caja y Bancos

La forma 07 reporta:

- Se reporta la cuenta del Banco CUSCATLAN N°11-303-000126-8 con Saldo L16,932.06 como inactiva.
- **Cheques Emitidos y No Cobrados** por L2,664,218.46, los cuales fueron de conocimiento de la Corporación Municipal según Acta N°77 de fecha 24 de abril de 2025.

Control de Bienes Muebles e Inmuebles Forma 09

La Municipalidad registró en total Bienes Muebles e Inmuebles de L 7,465,077.85.

Informe de Proyectos Forma 10

Presupuesto para Ejecución de Proyectos				
Lempiras				
Presupuesto Aprobado	**Presupuesto Definitivo**	**Presupuesto Ejecutado**	**Pendiente de Ejecución**	**% Ejecución**
1,750,000.00	9,268,028.58	8,893,374.26	374,654.32	96%

Fuente: Elaboración propia con datos del Informe de Rendición de Cuentas

El Presupuesto Aprobado para ejecución de Proyecto en el período 2024, fue de L1,750,000.00, se observó que el Presupuesto Definitivo ascendió a L9,268,028.58, se registra una ejecución presupuestaria de L8,893,374.26 aproximadamente el 96% del Presupuesto Definitivo, quedando pendiente de ejecutar L374,654.32.

Informe de Proyectos

Terminado	En Proceso	No Ejecutó	Total Proyectos
23	3	1	27

Fuente: Elaboración propia con datos del Informe de Rendición de Cuentas



En la Forma 10 Informe de Proyectos se registraron 27 proyectos a ejecutar en el período fiscal 2024, de los cuales el 85% que corresponden a 23 proyectos se reflejan como terminados, 11% equivalente a 3 en proceso y 4% igual a 1 proyecto no ejecutado al 31 de diciembre del año evaluado.

Fuente: Informe de Rendición de Cuentas

Dictamen de Auditoría Interna sobre el Informe de Rendición de Cuentas Municipal

El Dictamen emitido por Auditoría Interna sobre el Informe de Rendición de Cuentas Municipal expresa: "…comprobamos que las cifras contenidas en las mismas, son congruentes entre cada una de las formas, sin embargo, la forma 01,03,04,09,10 y 11 no es consistente con las reflejadas en los registros y demás documentos generados u obtenidos por la Municipalidad y su sumatoria es correcta."

Otros comentarios realizados por la Auditoría Interna

- "**Forma 01.- Liquidación de Presupuesto de Ingresos**: a). Se encontró inconsistencia por el Departamento de Control Tributario con lo declarado en la Rendición de Cuentas, reflejando así una diferencia de L.101,593.08 por lo cual se solicitó explicación mediante oficio N°22 al contador. Respondiendo mediante nota de fecha 9 de abril que esa diferencia es debido a que en el Departamento de Control Tributario no estaba agregada dentro de los ingresos la cuenta Matricula de Vehículo…".

- **Forma 03 Liquidación de Presupuesto de Egresos Consolidado**: a). "al conciliar la sumatoria de la forma 03 Liquidación del Presupuesto de Egresos Consolidados con la sumatoria de la forma 02 Liquidación del Presupuesto de Egresos se observa una diferencia de L.18,236.00por lo que se envió oficio N°20 al contador solicitando explicación. Respondiendo mediante nota; que debido a que el sistema no actualizo algunas celdas arrojando dicha diferencia en la cuenta 100 Servicios Personales…".
- **Forma 04.-Liquidación de Presupuesto**: a). "El monto de la transferencia recibida del gobierno Central no fue ejecutado de conformidad con lo establecido en el Artículo 91 de la Ley de Municipalidades o en su defecto con las Disposiciones Generales del Presupuesto General de Ingresos y Egresos de la Republica que se refiere al Pacto Municipal para una Vida Mejor, Haciendo Referencia específicamente al rubro de Fortalecimiento cultural y convivencia social."
- **Forma 09.-Control de Bienes Muebles e Inmuebles**: a). "No se puede verificar la razonabilidad en base a su estado, debido que existen varios bienes e inmuebles malos y en desuso".
- b) "Se verificaron los bienes inmuebles de la municipalidad y no se están debidamente escriturados y registrados a nombre de la Municipalidad".
- c) "…Se verifico que hay muchos bienes en mal estado"
- **Forma 10.- Informe Anual de Proyectos**: "Expedientes de proyectos incompletos."

Transferencias del Gobierno Central

El Informe de Rendición de Cuentas en su Forma 01 Liquidación del Presupuesto de Ingresos y la Secretaría de Gobernación, Justicia y Descentralización (SGJD) reportan en concepto de Transferencias Ordinarias del Gobierno Central L25,152,852.28.

Programa Atención a la Mujer

INFORME DE EJECUCIÓN PROGRAMA ATENCION A LA MUJER

En Lempiras

Eje	Presupuesto Aprobado	Presupuesto Definitivo	Presupuesto Ejecutado	Presupuesto Disponible	% de Ejecución
Prevención de la Violencia	294,964.36	224,611.88	224,611.88	0.00	100%
Economía	294,967.36	460,310.16	460,310.16	0.00	100%
Participación Social y Política	0.00	0.00	0.00	0.00	0%
Salud	196,644.90	261,640.66	261,640.66	0.00	100%
Educación	98,322.45	130,820.33	130,820.33	0.00	100%
Ambiente	104,322.45	230,820.32	230,820.32	0.00	100%
TOTALES	**989,221.52**	**1,308,203.35**	**1,308,203.35**	**0.00**	**100%**

Fuente: Elaboración propia con datos del Informe de Rendición de Cuentas

La Municipalidad reporta al Tribunal Superior de Cuentas en su Plan Operativo Anual e Informe de Gastos Ejecutados en el Programa Atención a la Mujer, un Presupuesto Aprobado de **L989,221.52**, asimismo, un Presupuesto Definitivo por **L1,308,203.35** y la ejecución de dicho Presupuesto, al 31 de diciembre del 2024, fue el 100% del presupuesto definitivo.

El eje de Participación Social y Política no refleja asignación de presupuesto para el período fiscal 2024.

Se identificó una diferencia de **L50,560.74** entre el Presupuesto Definitivo reportado por la Municipalidad y el valor que resulta del cálculo del cinco por ciento (5%) del total de la Transferencia del Gobierno Central, reportada por la Secretaría de Gobernación Justicia y Descentralización (SGJD):

Transferencia del Gobierno Central	5% Programa Atención a la Mujer	Presupuesto Definitivo según POA	Diferencia
25,152,852.28	1,257,642.61	1,308,203.35	- 50,560.74

Fuente: Elaboración propia con datos del Informe de Rendición de Cuentas

Acta de Aprobación

El Informe de Rendición de Cuentas se presentó y aprobó por unanimidad de votos según Acta N°72 de fecha 23 de enero de 2025, cuya redacción hace mención que la Rendición de Cuentas es acumulada cuarto trimestre año 2024, por ende, se realizó enmienda al punto de aprobación en Acta N°77 de fecha 24 de abril del año 2025, aprobando el Informe de Rendición de Cuentas correspondiente al Ejercicio Fiscal 2024.

TRIBUNAL SUPERIOR DE CUENTAS
DEPTO DE RENDICION DE CUENTAS MUNICIPALES
HONDURAS C.A

LIMÓN, COLÓN

INFORMACIÓN PRESUPUESTARIA

PRESUPUESTO 2024 (En Lempiras)					
Presupuesto Aprobado	Modificaciones Presupuestarias			Presupuesto Definitivo	Porcentaje de Representación
	Ampliaciones	Diminuciones	Traspasos entre Líneas		
26,973,094.60	18,228,766.64	-	8,404,113.75	45,201,861.24	68%

Fuente: Elaboración propia con datos del Informe de Rendición de Cuentas

El Presupuesto Aprobado por la Corporación Municipal para el Ejercicio Fiscal 2024, fue por L26,973,094.60. Durante el período se realizaron Ampliaciones por L18,228,766.64 y Traspasos entre Líneas por L8,404,113.75; estas Modificaciones Presupuestarias representan un aumento del 68% respecto al Presupuesto Inicial, dando como resultado un Presupuesto Definitivo que asciende a L45,201,861.24.

El Presupuesto Definitivo registra un incremento del 22% equivalente a L8,031,194.55, en relación al año anterior.

PRESUPUESTO DE INGRESOS

El siguiente cuadro contiene el detalle, por rubro, en función de las diferentes categorías que dan origen al financiamiento del presupuesto de la Municipalidad:

INGRESOS MUNICIPALES, EJERCICIO FISCAL 2024 (En Lempiras)					
Grupo	Presupuesto Aprobado	Presupuesto Definitivo	Ingresos Recaudados	Porcentaje de Recaudación	Porcentaje de Representación
Ingresos Totales	**26,973,094.60**	**45,201,861.24**	**42,504,478.59**	**94%**	**100%**
Ingresos Corrientes	**6,544,014.04**	**7,183,546.33**	**4,800,933.97**	**67%**	**11%**
Ingresos Tributarios	**5,641,964.64**	**6,165,537.28**	**3,901,046.22**	**63%**	**9%**
Impuesto de Industria, Comercio y Servicios	606,813.62	792,593.32	717,247.65	90%	2%
Impuesto Sobre Bienes Inmuebles	4,120,400.09	4,210,283.61	2,024,924.92	48%	5%
Impuesto Personal	235,850.93	248,949.94	245,163.24	98%	1%
Impuesto Sobre Extracción y Explotación de Recursos	900.00	4,380.00	4,380.00	100%	0.01%
Impuesto Selectivo a los Servicios de Telecomunicaciones	678,000.00	909,330.41	909,330.41	100%	2%
Ingresos No Tributarios	**902,049.40**	**1,018,009.05**	**899,887.75**	**88%**	**2%**
Tasas por Servicios Municipales	-	-	-	0%	0%
Derechos Municipales	887,038.50	1,002,998.15	889,342.32	89%	2%
Multas Municipales	15,010.90	15,010.90	10,545.43	70%	0.02%
Otros Ingresos No Tributarios	-	-	-	0%	0%
Ingresos de Capital	**20,429,080.56**	**38,018,314.91**	**37,703,544.62**	**99%**	**89%**
Préstamos	-	-	-	0%	0%
Venta de Bienes y Servicios	29,850.00	35,850.00	32,450.00	91%	0.1%
Ingresos de Operación	-	-	-	0%	0%
Rentas de la Propiedad	-	143,830.87	152,320.47	106%	0.4%
Recursos Propios de Capital	-	-	-	0%	0%
Transferencias	20,399,230.56	32,597,462.46	32,277,602.57	99%	76%
Recursos de Balance/Activos Financieros	-	5,241,171.58	5,241,171.58	100%	12%

INGRESOS MUNICIPALES, EJERCICIO FISCAL 2024					
(En Lempiras)					
Grupo	Presupuesto Aprobado	Presupuesto Definitivo	Ingresos Recaudados	Porcentaje de Recaudación	Porcentaje de Representación

Fuente: Elaboración propia con datos del Informe de Rendición de Cuentas

La recaudación de los Ingresos Totales es de L42,504,478.59 que representa un 94% del Presupuesto Definitivo. El 89% de los Ingresos Totales corresponden a Ingresos de Capital, siendo el porcentaje más representativo con un 76%, el renglón de las Transferencias. **Los Ingresos Corrientes representan el 11% del total percibido.**

Comparativo Ingresos Recaudados 2024-2023				
Lempiras				
Descripción	Ingresos 2024	Ingresos 2023	Diferencia	%
Corrientes	4,800,933.97	4,360,849.05	440,084.92	10%
Capital	37,703,544.62	29,321,052.47	8,382,492.15	29%

Fuente: Elaboración propia con Datos del Informe de Rendición de Cuentas

Los Ingresos Corrientes recaudados incrementaron en un 10% equivalente a L440,084.92, asimismo los Ingresos de Capital en un 29% que corresponde a L8,382,492.15 en comparación al período 2023.

Comparativo Ingresos por Transferencias 2024-2023			
Lempiras			
Período Fiscal 2024	Período Fiscal 2023	Diferencia	Incremento
32,277,602.57	26,264,768.60	6,012,833.97	23%

Fuente: Elaboración propia con Datos del Informe de Rendición de Cuentas

Los Ingresos recaudados por Transferencias aumentaron en 23% equivalente a L6,012,833.97, en comparación con el año anterior.

Se observan líneas presupuestarias cuya recaudación supera el 100% de su Presupuesto Asignado, por ejemplo: Rentas de la Propiedad, lo que podría indicar que no se realizaron las Modificaciones Presupuestarias oportunamente.

La Municipalidad de Limón, se encuentra adscrita al Sistema de Administración Municipal Integrado (SAMI), por lo que el Presupuesto de Ingresos se presenta estructurado de acuerdo con parámetros establecidos en dicho sistema, que, según las disposiciones legales, deben ir orientados a la metodología presupuestaria uniforme del Sector Público, descritas en el Manual de Clasificadores Presupuestarios de la Secretaría de Finanzas.

PRESUPUESTO DE EGRESOS

La Ejecución Presupuestaria por Grupo de Gasto nos muestra, durante el Ejercicio Fiscal 2024, Obligaciones Pagadas por L36,470,355.19, representando el 81% del Presupuesto Definitivo.

EJECUCIÓN PRESUPUESTARIA POR GRUPO DE GASTO, EJERCICIO FISCAL 2024					
(En Lempiras)					
Grupo	**Presupuesto Aprobado**	**Presupuesto Definitivo**	**Obligaciones Pagadas**	**Porcentaje de Obligaciones Pagadas**	**Porcentaje de Participación**
Gastos Corrientes/Funcionamiento	**14,232,587.01**	**21,829,704.08**	**18,013,611.77**	**83%**	**49%**
Servicios Personales	5,311,576.54	6,093,150.48	5,738,550.70	94%	16%
Servicios No Personales	7,818,266.31	14,239,809.44	10,998,068.57	77%	30%
Materiales y Suministros	1,102,744.16	1,496,744.16	1,276,992.50	85%	4%
Transferencias y Donaciones Corrientes	-	-	-	0%	0%
Gastos de Capital/Inversión	**12,740,507.59**	**23,372,157.16**	**18,456,743.42**	**79%**	**51%**
Bienes Capitalizables	7,780,000.00	12,493,935.97	8,603,185.40	69%	24%
Transferencias y Donaciones de Capital	4,960,507.59	10,878,221.19	9,853,558.02	91%	27%
Activos Financieros	-	-	-	0%	0%
Servicio de la Deuda Pública	-	-	-	0%	0%
Otros Gastos	-	-	-	0%	0%
Asignaciones Globales	-	-	-	0%	0%
Gastos Totales	**26,973,094.60**	**45,201,861.24**	**36,470,355.19**	**81%**	**100%**

Fuente: Elaboración propia con datos del Informe de Rendición de Cuentas

Como se aprecia en el cuadro anterior, los Gastos Corrientes representan el 49% de las Obligaciones Pagadas, mientras el porcentaje de participación de los Gastos de Inversión es de 51% del total.

DISPONIBILIDAD PRESUPUESTARIA Y FINANCIERA

El siguiente cuadro muestra en resumen la Disponibilidad Presupuestaria, tanto en Ingresos como en Egresos, y la Disponibilidad Financiera de la Municipalidad al final del Ejercicio Fiscal.

DISPONIBILIDAD PRESUPUESTARIA Y FINANCIERA		
En Lempiras		
Presupuesto	**Ingresos**	**Egresos**
Definitivo	45,201,861.24	45,201,861.24
Devengado/Comprometido	45,201,911.24	36,470,355.19
Disponibilidad Presupuestaria	**-50.00**	**8,731,506.05**
Recaudado/Pagado	42,504,478.59	36,470,355.19
Pendiente de Cobro/Pendiente de Pago	**2,697,432.65**	**0.00**
Resultado (Ingresos Recaudados (-) Obligaciones Pagadas)	**6,034,123.40**	
Disponibilidad Financiera (Forma 07)	6,034,123.40	
Diferencia	**0.00**	
Porcentaje de Gastos Pagados respecto a los Ingresos Recaudados	**86%**	

Fuente: Elaboración propia con datos del Informe de Rendición de Cuentas

Al cierre del Ejercicio Fiscal, no se reporta Disponibilidad Presupuestaria en Ingresos, **dando un resultado negativo de L50.00**, es decir, los Ingresos Devengados superan el monto total presupuestado; sin embargo, se reflejan Ingresos Pendientes de Cobro por L2,697,432.65. En relación a los Egresos, la Disponibilidad en el Presupuesto es de L8,731,506.05 mostrando Obligaciones Pendientes de Pago con saldo cero.

El total de gastos pagados representa un 86% del monto total de los Ingresos Recaudados según información detallada en las formas de la Rendición de Cuentas. **Se reporta, además, una Disponibilidad Financiera de L6,034,123.40, con saldo en Bancos de L6,000,207.40**.

Se refleja un incremento consecutivo en la Disponibilidad Financiera y el Saldo en Bancos en los últimos tres Períodos Fiscales.

Comparativo de Disponibilidad Financiera y Saldo en Bancos		
(En Lempiras)		
Período	**Disponibilidad Financiera**	**Saldo en Bancos**
2022	2,860,141.96	3,082,857.66
2023	5,241,171.58	5,175,589.64
2024	6,034,123.40	6,000,207.40

Fuente: Elaboración propia con datos proporcionados del Informe de Rendición de Cuentas

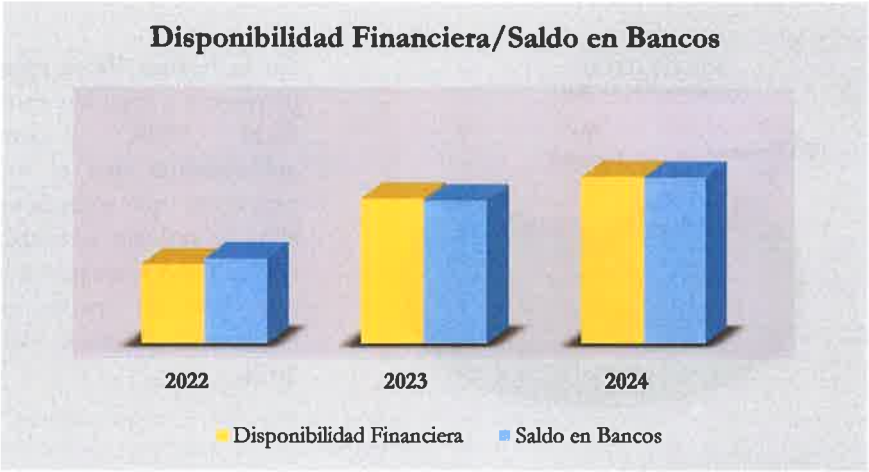

Fuente: Elaboración propia con datos proporcionados del Informe de Rendición de Cuentas

En el gráfico anterior se observa que en el Período Fiscal 2024, la Municipalidad registró un incremento en la Disponibilidad Financiera y saldo Banco en relación a los años anteriores, reflejando con ello saldos significativos al 31 de diciembre de 2024.

OTRA INFORMACIÓN RELEVANTE

Efectivo en Caja y Bancos

La forma 07 reporta:

Notas de Débito por L33,916.00, fueron de conocimiento de la Corporación en fecha 23 de enero de 2025, mediante sesión de cabildo abierto.

Control de Bienes Muebles e Inmuebles Forma 09

La Municipalidad registró en total Bienes Muebles e Inmuebles de L 3,318,503.66, mismo valor fue reportado en el período 2023.

Hay Bienes que fueron asignados a la Oficina de la Mujer y Catastro, pero no se registra el nombre de la persona responsable.

Informe de Proyectos Forma 10

Presupuesto para Ejecución de Proyectos				
Lempiras				
Presupuesto Aprobado	**Presupuesto Definitivo**	**Presupuesto Ejecutado**	**Pendiente de Ejecución**	**% Ejecución**
13,358,422.47	27,502,272.65	20,668,587.29	6,833,685.36	75%

Fuente: Elaboración propia con datos del Informe de Rendición de Cuentas

El Presupuesto Aprobado para ejecución de Proyecto en el período 2024 fue de L13,358,422.47, se observó que el Presupuesto Definitivo ascendió a L27,502,272.65, se registra una ejecución presupuestaria de L20,668,587.29 aproximadamente el 75% del Presupuesto Definitivo, quedando pendiente de ejecutar L6,833,685.36.



Fuente: Informe de Rendición de Cuentas

En la Forma 10 se registraron 79 proyectos a ejecutar en el período fiscal 2024, podemos ver gráficamente que el 67% de los proyectos que representan 53 de ellos se reflejan terminados, 5 que equivale a 6% en proceso y el 27% que son 21 proyectos no se ejecutaron al cierre del Ejercicio 2024.

Transferencias del Gobierno Central

Se identificó diferencia de L682,856.05 entre el monto registrado en la Forma 01 Liquidación del Presupuesto de Ingresos y la información reportada por la Secretaría de Gobernación, Justicia y Descentralización (SGJD) por concepto de Transferencias Ordinarias del Gobierno Central.

TRANSFERENCIAS DEL GOBIERNO CENTRAL PERIODO FISCAL 2024				
Lempiras				
Fuente de Información	**Transferencias**			
	Pagadas		**Pendiente de Pago**	
Informe de Rendición de Cuentas		26,777,602.57		319,859.89
Secretaria de Gobernación, Justicia y Descentralización		26,094,746.52		0.00
Diferencia	**L**	**682,856.05**	**L**	**319,859.89**

Fuente: Elaboración propia con datos del Informe de Rendición de Cuentas

Además, la municipalidad registro Transferencias Pendientes de Pago por L319,859.89.

Programa Atención a la Mujer

INFORME DE EJECUCIÓN PROGRAMA ATENCION A LA MUJER				
		En Lempiras		
Eje	**Presupuesto Definitivo**	**Presupuesto Ejecutado**	**Presupuesto Disponible**	**% de Ejecución**
Prevención de la Violencia	270,974.63	28,750.00	242,224.63	11%
Economía	406,461.92	50,000.00	356,461.92	12%
Participación Social y Política	135,487.31	839,047.00	-703,559.69	619%
Salud	270,974.63	143,525.00	127,449.63	53%
Educación	135,487.31	2,000.00	133,487.31	1%
Ambiente	135,487.31	0.00	135,487.31	0%
TOTALES	**1,354,873.11**	**1,063,322.00**	**291,551.11**	**78%**

Fuente: Elaboración propia con datos del Informe de Rendición de Cuentas

La Municipalidad reporta al Tribunal Superior de Cuentas en su Plan Operativo anual e Informe de Gastos Ejecutados en el Programa Atención a la Mujer, un Presupuesto Definitivo de **L1,354,873.11** con una ejecución de dicho Presupuesto, al 31 de diciembre del 2024, por **L1,063,322.00** equivalente al 78% del Presupuesto Definitivo.

Se observa que en el eje Participación Social y Política tomando los datos proporcionados por la Municipalidad refleja una sobre ejecución de **619%** equivalente a **L839,047.00**; en cuanto a los ejes de Educación, Prevención de la Violencia, Economía y Salud registran una baja ejecución de 1%, 11%, 12% y 53% respectivamente. El eje de Ambiente no reporta presupuesto ejecutado al 31 de diciembre de 2024.

Se identificó una diferencia de **L50,135.78** entre el Presupuesto Definitivo reportado por la Municipalidad y el valor que resulta del cálculo del cinco por ciento (5%) del total de la Transferencia del Gobierno Central, reportada por la Secretaría de Gobernación Justicia y Descentralización (SGJD):

Transferencia del Gobierno Central	**5% Programa Atención a la Mujer**	**Presupuesto Definitivo según POA**	**Diferencia**
26,094,746.52	1,304,737.33	1,354,873.11	- 50,135.78

Fuente: Elaboración propia con datos del Informe de Rendición de Cuentas

Demandas

Se reportan Demandas Laborales Pagadas en el año 2024, por L165,000.00, no se detallan Demandas en Firme.

Acta de Aprobación

El Informe de Rendición de Cuentas fue aprobada inicialmente en Sesión de Cabildo abierto, se elaboró el Acta, pero la misma no contiene número, en su redacción señala que el Informe de Rendición de Cuentas corresponde al cuarto trimestre año 2024, y no acumulada del 01 de enero al 31 de diciembre. Por ende, se sometió aprobación según Acta N°203 de fecha 19 de marzo.

SABÁ, COLÓN

INFORMACIÓN PRESUPUESTARIA

PRESUPUESTO 2024 (En Lempiras)					
Presupuesto Aprobado	Modificaciones Presupuestarias			Presupuesto Definitivo	Porcentaje de Representación
	Ampliaciones	Diminuciones	Traspasos entre Líneas		
57,170,735.00	27,722,857.08	4,806,332.00	950,000.00	80,087,260.08	40%

Fuente: Elaboración propia con datos del Informe de Rendición de Cuentas

El Presupuesto Aprobado por la Corporación Municipal para el Ejercicio Fiscal 2024, fue por L57,170,735.00. Durante el período se realizaron Ampliaciones por L27,722,857.08, Disminuciones por L4,806,332.00 y Traspasos entre Líneas por L950,000.00; estas Modificaciones Presupuestarias representan un aumento del 40% respecto al Presupuesto Inicial, dando como resultado un Presupuesto Definitivo que asciende a L80,087,260.08.

El Presupuesto Definitivo tuvo un incremento aproximadamente del 24% equivalente a L15,741,394.14, en relación al año anterior.

PRESUPUESTO DE INGRESOS

El siguiente cuadro contiene el detalle, por rubro, en función de las diferentes categorías que dan origen al financiamiento del presupuesto de la Municipalidad:

INGRESOS MUNICIPALES, EJERCICIO FISCAL 2024 (En Lempiras)					
Grupo	Presupuesto Aprobado	Presupuesto Definitivo	Ingresos Recaudados	Porcentaje de Recaudación	Porcentaje de Representación
Ingresos Totales	**57,170,735.00**	**80,087,260.08**	**71,621,264.24**	**89%**	**100%**
Ingresos Corrientes	**34,999,172.54**	**38,528,856.98**	**30,593,551.70**	**79%**	**43%**
Ingresos Tributarios	**24,310,381.84**	**27,401,450.48**	**21,001,322.20**	**77%**	**29%**
Impuesto de Industria, Comercio y Servicios	14,053,287.77	15,055,636.72	12,638,439.04	84%	18%
Impuesto Sobre Bienes Inmuebles	7,762,416.42	8,381,772.39	5,210,116.31	62%	7%
Impuesto Personal	1,213,223.66	2,167,131.24	2,198,256.24	101%	3%
Impuesto Sobre Extracción y Explotación de Recursos	110,000.00	110,000.00	74,494.09	68%	0.1%
Impuesto Selectivo a los Servicios de Telecomunicaciones	1,171,453.99	1,686,910.13	880,016.52	52%	1%
Ingresos No Tributarios	**10,688,790.70**	**11,127,406.50**	**9,592,229.50**	**86%**	**13%**
Tasas por Servicios Municipales	965,880.65	965,880.65	789,018.84	82%	1%
Derechos Municipales	9,542,910.05	9,568,499.12	8,218,785.62	86%	11%
Multas Municipales	180,000.00	593,026.73	584,425.04	99%	0.8%
Otros Ingresos No Tributarios	-	-	-	0%	0%
Ingresos de Capital	**22,171,562.46**	**41,558,403.10**	**41,027,712.54**	**99%**	**57%**
Préstamos	-	-	-	0%	0%
Venta de Bienes y Servicios	1,534,801.50	1,554,243.00	1,604,440.09	103%	2%
Ingresos de Operación	-	-	-	0%	0%
Rentas de la Propiedad	185,260.50	185,260.50	138,775.00	75%	0.2%
Recursos Propios de Capital	-	-	-	0%	0%
Transferencias	20,451,500.46	37,993,238.38	37,458,836.23	99%	52%
Recursos de Balance/Activos Financieros	-	1,825,661.22	1,825,661.22	100%	3%

Fuente: Elaboración propia con datos del Informe de Rendición de Cuentas

La recaudación de los Ingresos Totales es de L71,621,264.24 que representa un 89% del Presupuesto Definitivo. El 57% de los Ingresos Totales corresponden a Ingresos de Capital, siendo el porcentaje más representativo con un 52%, el renglón de las Transferencias. Los Ingresos Corrientes representan el 43% del total percibido.

Comparativo Ingresos Recaudados 2024-2023				
Lempiras				
Descripción	**Ingresos 2024**	**Ingresos 2023**	**Diferencia**	**%**
Corrientes	30,593,551.70	28,033,384.56	2,560,167.14	9%
Capital	41,027,712.54	25,872,832.49	15,154,880.05	59%

Fuente: Elaboración propia con Datos del Informe de Rendición de Cuentas

Los Ingresos Corrientes recaudados incrementaron en un 9% equivalente a L2,560,167.14, asimismo los Ingresos de Capital en un 59% que corresponde a L15,154,880.05 en comparación al período 2023.

Comparativo Ingresos por Transferencias 2024-2023			
Lempiras			
Período Fiscal 2024	**Período Fiscal 2023**	**Diferencia**	**Incremento**
37,458,836.23	22,434,814.32	15,024,021.91	67%

Fuente: Elaboración propia con Datos del Informe de Rendición de Cuentas

Los Ingresos recaudados por Transferencias aumentaron en 67% equivalente a L15,024,021.91, en comparación con el año anterior.

Se observan líneas presupuestarias cuya recaudación supera el 100% de su Presupuesto Asignado, por ejemplo: Impuesto Personal y Venta de Bienes y Servicios, lo que podría indicar que no se realizaron las Modificaciones Presupuestarias oportunamente.

La Municipalidad de Sabá, se encuentra adscrita al Sistema de Administración Municipal Integrado (SAMI), por lo que el Presupuesto de Ingresos se presenta estructurado de acuerdo con parámetros establecidos en dicho sistema, que, según las disposiciones legales, deben ir orientados a la metodología presupuestaria uniforme del Sector Público, descritas en el Manual de Clasificadores Presupuestarios de la Secretaría de Finanzas.

PRESUPUESTO DE EGRESOS

La Ejecución Presupuestaria por Grupo de Gasto nos muestra, durante el Ejercicio Fiscal 2024, Obligaciones Pagadas por L68,067,646.21, representando el 85% del Presupuesto Definitivo.

EJECUCIÓN PRESUPUESTARIA POR GRUPO DE GASTO, EJERCICIO FISCAL 2024					
(En Lempiras)					
Grupo	**Presupuesto Aprobado**	**Presupuesto Definitivo**	**Obligaciones Pagadas**	**Porcentaje de Obligaciones Pagadas**	**Porcentaje de Participación**
Gastos Corrientes/Funcionamiento	**29,955,307.66**	**33,878,461.27**	**29,180,639.12**	**86%**	**43%**
Servicios Personales	13,337,415.38	14,557,339.17	12,998,388.79	89%	19%
Servicios No Personales	15,252,892.28	17,741,122.10	14,667,534.47	83%	22%

EJECUCIÓN PRESUPUESTARIA POR GRUPO DE GASTO, EJERCICIO FISCAL 2024					
(En Lempiras)					
Grupo	**Presupuesto Aprobado**	**Presupuesto Definitivo**	**Obligaciones Pagadas**	**Porcentaje de Obligaciones Pagadas**	**Porcentaje de Participación**
Materiales y Suministros	1,315,000.00	1,530,000.00	1,514,715.86	99%	2%
Transferencias y Donaciones Corrientes	50,000.00	50,000.00	-	0%	0%
Gastos de Capital/Inversión	**27,215,427.34**	**46,208,798.81**	**38,887,007.09**	**84%**	**57%**
Bienes Capitalizables	16,675,070.84	33,516,598.25	27,028,671.99	81%	40%
Transferencias y Donaciones de Capital	10,540,356.50	12,692,200.56	11,858,335.10	93%	17%
Activos Financieros	-	-	-	0%	0%
Servicio de la Deuda Pública	-	-	-	0%	0%
Otros Gastos	-	-	-	0%	0%
Asignaciones Globales	-	-	-	0%	0%
Gastos Totales	**57,170,735.00**	**80,087,260.08**	**68,067,646.21**	**85%**	**100%**

Fuente: Elaboración propia con datos del Informe de Rendición de Cuentas

Como se aprecia en el cuadro anterior, los Gastos Corrientes representan el 43% de las Obligaciones Pagadas, mientras el porcentaje de participación de los Gastos de Inversión es de 57% del total.

DISPONIBILIDAD PRESUPUESTARIA Y FINANCIERA

El siguiente cuadro muestra en resumen la Disponibilidad Presupuestaria, tanto en Ingresos como en Egresos, y la Disponibilidad Financiera de la Municipalidad al final del Ejercicio Fiscal.

DISPONIBILIDAD PRESUPUESTARIA Y FINANCIERA		
En Lempiras		
Presupuesto	**Ingresos**	**Egresos**
Definitivo	80,087,260.08	80,087,260.08
Devengado/Comprometido	71,621,264.24	68,067,646.21
Disponibilidad Presupuestaria	**8,465,995.84**	**12,019,613.87**
Recaudado/Pagado	71,621,264.24	68,067,646.21
Pendiente de Cobro/Pendiente de Pago	**0.00**	**0.00**
Resultado (Ingresos Recaudados (-) Obligaciones Pagadas)	**3,553,618.03**	
Disponibilidad Financiera (forma 07)	3,553,618.03	
Diferencia	**0.00**	
Porcentaje de Gastos Pagados respecto a los Ingresos Recaudados	**95%**	

Fuente: Elaboración propia con datos del Informe de Rendición de Cuentas

Al cierre del Ejercicio Fiscal, la Disponibilidad Presupuestaria de Ingresos es de L8,465,995.84 y en Egresos es de L12,019,613.87 mostrando tanto Ingresos Pendientes de Cobro y Obligaciones Pendientes de Pago en saldo cero.

El total de gastos pagados representa un 95% del monto total de los Ingresos Recaudados según información detallada en las formas de la Rendición de Cuentas. **Se reporta, además, una Disponibilidad Financiera de L3,553,618.03, con saldo en Bancos de L3,928,219.69**.

En el gráfico siguiente se observa que en el período fiscal 2024, la municipalidad registra un incremento en la Disponibilidad Financiera y saldo en Banco, mostrando con ellos saldos superiores en comparación a los períodos anteriores.

Disponibilidad Financiera/Saldo en Bancos
Lempira

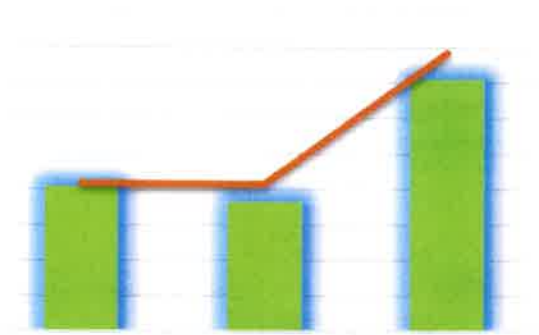

	2022	2023	2024
Disponibilidad Financiera	2,034,093.57	1,825,661.22	3,553,618.03
Saldo en Bancos	2,089,486.32	2,077,149.17	3,928,219.69

Fuente: Elaboración propia con datos proporcionados del Informe de Rendición de Cuentas

OTRA INFORMACIÓN RELEVANTE

Efectivo en Caja y Bancos

La forma 07 reporta:

- **Notas de Crédito** por L7,580.00, se debe a un depósito que por error no fue ingresado, según observación descrita en la Forma 07,
- **Notas de Débito** L175.00, Depósitos ingresado que no fueron registrados.
- **Error en Libros** por 54,010.75, manifestando en Acta n°01-2025 de fecha 15 de enero del 2025, que es un valor que viene desde año 2017.
- **Cheques Emitidos y No Cobrados** por L421,207.41, de estos se identificó dieciocho (18) cheques emitidos en los períodos 2023-2022.

Control de Bienes Muebles e Inmuebles Forma 09

La Municipalidad registró en total Bienes Muebles e Inmuebles de L 27,012,463.26, todos los Bienes Muebles e Inmuebles están asignados a una sola persona quien no se identifica que cargo tiene dentro de la municipalidad, ya que la columna de cargos ostenta diferentes cargos y nombres, situación que es reiterativa desde el año anterior.

Informe de Proyectos Forma 10

Presupuesto para Ejecución de Proyectos				
Lempiras				
Presupuesto Aprobado	**Presupuesto Definitivo**	**Presupuesto Ejecutado**	**Pendiente de Ejecución**	**% Ejecución**
12,500,070.84	29,091,598.25	22,783,712.43	6,307,885.82	78%

Fuente: Elaboración propia con datos del Informe de Rendición de Cuentas

El Presupuesto Aprobado para ejecución de Proyecto en el período 2024, fue de L12,500,070.84, se observó que el Presupuesto Definitivo ascendió a L29,091,598.25, se registra una ejecución presupuestaria de L22,783,712.43 aproximadamente el 78% del Presupuesto Definitivo, quedando pendiente de ejecutar L6,307,885.82.

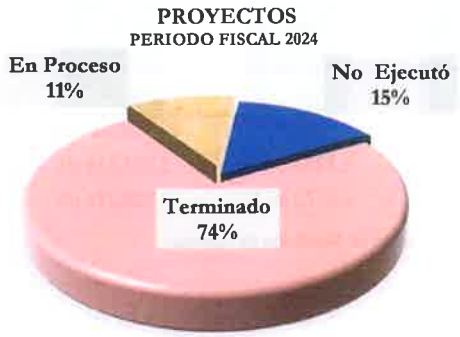

Fuente: Informe de Rendición de Cuentas

En la Forma 10 se registraron 27 proyectos a ejecutar en el período fiscal 2024, podemos ver gráficamente que el 74% de los proyectos que representan 20 de ellos se reflejan como terminados, 3 que equivale a 11% en proceso y el 15% que son 4 proyectos no se ejecutaron al cierre del ejercicio 2024.

Dictamen de Auditoría Interna sobre el Informe de Rendición de Cuentas Municipal

El Dictamen emitido por Auditoría Interna sobre el Informe de Rendición de Cuentas Municipal expresa: "… comprobamos que las cifras contenidas en las mismas, son congruentes entre cada una de las formas, con la única observación que en la forma 7 se encuentra una nota de crédito por la cantidad de L7,580.00 y una nota de débito por la cantidad de L.175.00, misma de la que se pidió la explicación y el departamento de tesorería notifico que la de crédito se debe a un depósito bancario que no fue ingresado al sistema SAMI y la de débito son cobros que el banco hace a la cuenta por depósito bancario, constatamos que estos datos ya son del conocimiento de la corporación, en cuento a todos los demás datos son consistentes con las reflejadas en el registro y demás documentos generados u obtenidos por la Municipalidad y su sumatoria es correcta."

Transferencias del Gobierno Central

La Liquidación de Ingresos y la Secretaría de Gobernación, Justicia y Descentralización (SGJD) reportan en concepto de Transferencias Ordinarias del Gobierno Central L 26,802,504.23.

Programa Atención a la Mujer

INFORME DE EJECUCIÓN PROGRAMA ATENCION A LA MUJER

En Lempiras

Eje	Presupuesto Inicial	Presupuesto Definitivo	Presupuesto Ejecutado	Presupuesto Disponible	% de Ejecución
Prevención de la Violencia	204,515.21	273,369.05	285,400.00	-12,030.95	58%
Economía	306,772.81	410,053.59	213,746.00	196,307.59	52%
Participación Social y Política	102,257.61	136,684.53	157,450.00	-20,765.47	115%
Salud	204,515.21	273,369.05	279,728.00	-6,358.95	102%
Educación	102,257.61	136,684.53	0.00	136,684.53	0%
Ambiente	102,257.61	136,684.53	0.00	136,684.53	0%
TOTALES	**1,022,576.06**	**1,366,845.28**	**936,324.00**	**430,521.28**	**69%**

Fuente: Elaboración propia con datos del Informe de Rendición de Cuentas

La Municipalidad reporta al Tribunal Superior de Cuentas en su Plan Operativo Anual e Informe de Gastos Ejecutados en el Programa Atención a la Mujer, un Presupuesto Inicial asignado de **L1,022,576.06**, asimismo, un Presupuesto Definitivo por **L1,366,845.28** y la ejecución de dicho Presupuesto, al 31 de diciembre del 2024, fue el 69% del presupuesto definitivo que corresponde a **L936,324.00**.

Los ejes con mayor ejecución reportados son Participación Social y Política con 115% y Salid con 102%, registrándose también con 05 de ejecución los ejes de Educación y ambiente.

La Municipalidad también incluyo en su informe de ejecución la cantidad de **L430,521.28**, utilizado para atender a familias afectadas por emergencia en zonas de riesgos por la tormenta Sara, dicho valor fue ejecutado del presupuesto del 5% del Presupuesto del Programa Atención a la Mujer asignado en el período fiscal 2024, siendo este el mismo valor que se refleja como presupuesto disponible en cuadro elaborado del Informe de Ejecución Programa Atención a La Mujer.

Se realizó la comparación del presupuesto ejecutado registrado en la Forma 02 Liquidación del Presupuesto de Egresos e Informe de Avance Físico Financiero con lo reportado en el Informe elaborado por la encargada de la Oficina de la Mujer, constatando que en la Forma 02 y en el Informe de Avance Físico se registró un presupuesto ejecutado de **L1,366,845.28,** valor que difiere con lo reportado en el Informe de Ejecución de la Oficina de la Mujer:

Presupuesto Ejecutado 5% Programa Atención a la Mujer

Lempiras

Informe de Ejecución Oficina de la Mujer	Registros de la Forma 02 Liquidación del Presupuesto de Egresos	Informe de Avance Físico Financiero
936,324.00	**1,366,845.28**	**1,366,845.28**

También se identificó que no se registraron los ejes tal como se reportan en el Informe de Ejecución reportado al Tribunal, en el caso del Informe de Avance Físico Financiero solo se registró el eje de Economía con el 100% del presupuesto definitivo ejecutado y en la Forma 02 solo se describe el renglón 01 La Mujer y sub renglón subsidios con el mismo valor.

Se identificó una diferencia de **L26,720.07** entre el Presupuesto Definitivo reportado por la Municipalidad y el valor que resulta del cálculo del cinco por ciento (5%) del total de la Transferencia del Gobierno Central, reportada por la Secretaría de Gobernación Justicia y Descentralización (SGJD):

Transferencia del Gobierno Central	5% Programa Atención a la Mujer	Presupuesto Definitivo según POA	Diferencia
26,802,504.23	1,340,125.21	1,366,845.28	- 26,720.07

Fuente: Elaboración propia con datos del Informe de Rendición de Cuentas

Demandas

Se reporta el pago de Demanda laboral en el año 2024 por L 695,235.48, quedando pendiente de pago la cantidad de L1,042,853.22. No se detallan demandas en firme.

SANTA FE, COLÓN

INFORMACIÓN PRESUPUESTARIA

PRESUPUESTO 2024 (En Lempiras)					
Presupuesto Aprobado	Modificaciones Presupuestarias			Presupuesto Definitivo	Porcentaje de Representación
	Ampliaciones	Diminuciones	Traspasos entre Líneas		
28,600,000.00	38,440,664.70	13,938,103.44	1,745,756.66	53,102,561.26	86%

Fuente: Elaboración propia con datos del Informe de Rendición de Cuentas

El Presupuesto Aprobado por la Corporación Municipal para el Ejercicio Fiscal 2024 fue por L28,600,000.00. Durante el período se realizaron Ampliaciones por L38,440,664.70 y Disminuciones de L13,938,103.44 y Traspasos entre Líneas por L1,745,756.66; estas Modificaciones Presupuestarias representan un aumento del 86% respecto al Presupuesto Inicial, dando como resultado un Presupuesto Definitivo que asciende a L53,102,561.6.

El Presupuesto Definitivo tuvo un incremento aproximadamente del 54% equivalente a L18,567,282.91, en relación al año anterior.

PRESUPUESTO DE INGRESOS

El siguiente cuadro contiene el detalle, por rubro, en función de las diferentes categorías que dan origen al financiamiento del presupuesto de la Municipalidad:

INGRESOS MUNICIPALES, EJERCICIO FISCAL 2024 (En Lempiras)					
Grupo	Presupuesto Aprobado	Presupuesto Definitivo	Ingresos Recaudados	Porcentaje de Recaudación	Porcentaje de Representación
Ingresos Totales	**28,600,000.00**	**53,102,561.26**	**29,306,136.49**	**55%**	**100%**
Ingresos Corrientes	**11,493,067.00**	**11,493,067.00**	**2,798,954.55**	**24%**	**10%**
Ingresos Tributarios	**8,030,817.00**	**8,030,817.00**	**2,441,357.23**	**30%**	**8%**
Impuesto de Industria, Comercio y Servicios	1,591,580.00	1,591,580.00	484,927.97	30%	2%
Impuesto Sobre Bienes Inmuebles	4,177,737.00	4,177,737.00	1,486,524.48	36%	5%
Impuesto Personal	155,000.00	155,000.00	67,829.11	44%	0.2%
Impuesto Sobre Extracción y Explotación de Recursos	51,500.00	51,500.00	96,053.69	187%	0.3%
Impuesto Selectivo a los Servicios de Telecomunicaciones	2,055,000.00	2,055,000.00	306,021.98	15%	1%
Ingresos No Tributarios	**3,462,250.00**	**3,462,250.00**	**357,597.32**	**10%**	**1%**
Tasas por Servicios Municipales	19,000.00	19,000.00	33,332.07	175%	0.1%
Derechos Municipales	3,391,000.00	3,391,000.00	321,907.55	9%	1%
Multas Municipales	52,250.00	52,250.00	2,357.70	5%	0.01%
Otros Ingresos No Tributarios	-	-	-	0%	0%
Ingresos de Capital	**17,106,933.00**	**41,609,494.26**	**26,507,181.94**	**64%**	**90%**
Préstamos	-	-	-	0%	0%
Venta de Bienes y Servicios	79,000.00	79,000.00	6,190.00	8%	0.02%
Ingresos de Operación	-	-	-	0%	0%
Rentas de la Propiedad	21,000.00	21,000.00	-	0%	0%
Recursos Propios de Capital	240,000.00	240,000.00	-	0%	0%
Transferencias	16,766,933.00	28,197,556.25	13,429,053.93	48%	46%
Recursos de Balance/Activos Financieros	-	13,071,938.01	13,071,938.01	100%	45%

INGRESOS MUNICIPALES, EJERCICIO FISCAL 2024					
(En Lempiras)					
Grupo	Presupuesto Aprobado	Presupuesto Definitivo	Ingresos Recaudados	Porcentaje de Recaudación	Porcentaje de Representación

Fuente: Elaboración propia con datos del Informe de Rendición de Cuentas

La recaudación de los Ingresos Totales es de L29,306,136.49 que representa un 55% del Presupuesto Definitivo. El 90% de los Ingresos Totales corresponden a Ingresos de Capital, siendo el porcentaje más representativo con un 46%, el renglón de las Transferencias. **Los Ingresos Corrientes representan el 10% del total percibido.**

Comparativo Ingresos Recaudados				
Lempiras				
Descripción	Ingresos 2024	Ingresos 2023	Diferencia	%
Corrientes	2,798,954.55	3,417,528.61	-618,574.06	-18%
Capital	26,507,181.94	28,990,761.07	-2,483,579.13	-9%

Fuente: Elaboración propia con Datos del Informe de Rendición de Cuentas

Se observa que la Municipalidad presenta una disminución en sus Ingresos Corrientes de L618,574.06 que representa el 18%, asimismo los Ingresos de Capital en L2,483,579.13 correspondiente al 9% en comparación al período anterior.

Comparativo Ingresos por Transferencias			
Lempiras			
Período Fiscal 2024	Período Fiscal 2023	Diferencia	Incremento
13,429,053.93	21,350,454.83	-7,921,400.90	-37%

Fuente: Elaboración propia con Datos del Informe de Rendición de Cuentas

Los Ingresos por Transferencias recaudados disminuyeron en 37% equivalente a L7,921,400.90, en comparación con el año anterior.

Se observan líneas presupuestarias cuya recaudación supera el 100% de su Presupuesto Asignado, por ejemplo: Impuesto Sobre Extracción y Explotación de Recursos y Tasas por Servicios Municipales lo que podría indicar que no se realizaron las Modificaciones Presupuestarias oportunamente.

La Municipalidad de Santa Fe, se encuentra adscrita al Sistema de Administración Municipal Integrado (SAMI), por lo que el Presupuesto de Ingresos se presenta estructurado de acuerdo con parámetros establecidos en dicho sistema, que, según las disposiciones legales, deben ir orientados a la metodología presupuestaria uniforme del Sector Público, descritas en el Manual de Clasificadores Presupuestarios de la Secretaría de Finanzas.

PRESUPUESTO DE EGRESOS

La Ejecución Presupuestaria por Grupo de Gasto nos muestra, durante el Ejercicio Fiscal 2024, Obligaciones Pagadas por L23,377,559.77, representando el 44% del Presupuesto Definitivo.

EJECUCIÓN PRESUPUESTARIA POR GRUPO DE GASTO, EJERCICIO FISCAL 2024					
(En Lempiras)					
Grupo	**Presupuesto Aprobado**	**Presupuesto Definitivo**	**Obligaciones Pagadas**	**Porcentaje de Obligaciones Pagadas**	**Porcentaje de Participación**
Gastos Corrientes/Funcionamiento	**20,862,448.94**	**32,507,869.53**	**15,879,862.42**	**49%**	**68%**
Servicios Personales	6,329,600.00	8,570,766.67	7,502,129.40	88%	32%
Servicios No Personales	13,896,918.27	22,694,120.11	7,779,614.08	34%	33%
Materiales y Suministros	420,000.00	932,982.75	411,627.37	44%	2%
Transferencias y Donaciones Corrientes	215,930.67	310,000.00	186,491.57	60%	0.8%
Gastos de Capital/Inversión	**7,737,551.06**	**20,594,691.73**	**7,497,697.35**	**36%**	**32%**
Bienes Capitalizables	3,009,898.54	10,360,476.76	5,165,626.03	50%	22%
Transferencias y Donaciones de Capital	4,727,652.52	10,234,214.97	2,332,071.32	23%	10%
Activos Financieros	-	-	-	0%	0%
Servicio de la Deuda Pública	-	-	-	0%	0%
Otros Gastos	-	-	-	0%	0%
Asignaciones Globales	-	-	-	0%	0%
Gastos Totales	**28,600,000.00**	**53,102,561.26**	**23,377,559.77**	**44%**	**100%**

Fuente: Elaboración propia con datos del Informe de Rendición de Cuentas

Como se aprecia en el cuadro anterior, los Gastos Corrientes representan el 68% de las Obligaciones Pagadas, mientras el porcentaje de participación de los Gastos de Inversión es de 32% del total.

Se observa que la Municipalidad refleja baja recaudación y ejecución de sus Ingresos, 55% y 44% respectivamente, en comparación con el ejercicio fiscal anterior. Se resalta que la baja ejecución de sus Ingresos es reiterativa en los años 2023-2024.

Año	Presupuesto Aprobado	Presupuesto Definitivo	Presupuesto Recaudado	% de Recaudación	Obligaciones Pagadas	% Obligaciones Pagadas
2024	28,600,000.00	53,102,561.26	29,306,136.49	55%	23,377,559.77	44%
2023	21,460,868.26	34,535,278.35	32,408,289.68	94%	19,336,351.67	56%

Fuente: Elaboración propia con datos del Informe de Rendición de Cuentas

DISPONIBILIDAD PRESUPUESTARIA Y FINANCIERA

El siguiente cuadro muestra en resumen la Disponibilidad Presupuestaria, tanto en Ingresos como en Egresos, y la Disponibilidad Financiera de la Municipalidad al final del Ejercicio Fiscal.

DISPONIBILIDAD PRESUPUESTARIA Y FINANCIERA		
En Lempiras		
Presupuesto	**Ingresos**	**Egresos**
Definitivo	53,102,561.26	53,102,561.26
Devengado/Comprometido	44,055,446.59	23,377,559.77
Disponibilidad Presupuestaria	**9,047,114.67**	**29,725,001.49**
Recaudado/Pagado	29,306,136.49	23,377,559.77
Pendiente de Cobro/Pendiente de Pago	**14,749,310.10**	**0.00**
Resultado (Ingresos Recaudados (-) Obligaciones Pagadas)	**5,928,576.72**	
Disponibilidad Financiera (Forma 07)	5,636,570.36	

DISPONIBILIDAD PRESUPUESTARIA Y FINANCIERA		
En Lempiras		
Presupuesto	**Ingresos**	**Egresos**
Diferencia	**292,006.36**	
Porcentaje de Gastos Pagados respecto a los Ingresos Recaudados	**80%**	

Fuente: Elaboración propia con datos del Informe de Rendición de Cuentas

Al cierre del Ejercicio Fiscal, la disponibilidad presupuestaria de Ingresos es de L9,047,114.67 y en Egresos es de L29,725,001.49, mostrando Ingresos pendientes de cobro por L14,749,310.10 y obligaciones pendientes de pago en saldo cero.

El total de gastos pagados representa un 80% del monto total de los ingresos recaudados según información detallada en las formas de la Rendición de Cuentas. **Se reporta, además, una diferencia de L292,006.36** entre el resultado de la Disponibilidad Financiera (ingresos recaudados (-) obligaciones pagadas) y el saldo al final del ejercicio (Forma 07), siendo esta diferencia reincidente en los últimos años. **El saldo reportado en Bancos de L4,471,386.47.**

Se observa que la Disponibilidad Financiera que se registra en los últimos tres (03) años, es superior al saldo en Bancos registrado; aun cuando estos valores disminuyeron en el Ejercicio de Fiscal 2024, se muestran saldos significativos en su Disponibilidad Financiera y en la cuenta de Bancos.

Comparativo de Disponibilidad Financiera y Saldo en Bancos		
(En Lempiras)		
Período	**Disponibilidad Financiera**	**Saldo en Bancos**
2022	7,338,103.38	2,899,096.15
2023	12,779,931.65	5,441,828.21
2024	5,636,570.36	4,471,386.47

Fuente: Elaboración propia con datos proporcionados del Informe de Rendición de Cuentas

OTRA INFORMACIÓN RELEVANTE

Efectivo en Caja y Bancos

La forma 07 reporta:

- **Reportan Notas de Débito** por L1,165,183.89, correspondiente a expedientes que no fueron registrados al cierre del período; las mismas fueron de conocimiento de la Corporación Municipal según Acta N°69-2025 de fecha 20 de febrero de 2025.

Control de Bienes Muebles e Inmuebles Forma 09

La Municipalidad registró en total Bienes Muebles e Inmuebles de L 4,763,644.49

Se observó que en Edificios no se registraron los bienes que corresponde, si no otros, no relacionados.

Informe de Proyectos Forma 10

Presupuesto para Ejecución de Proyectos				
Lempiras				
Presupuesto Aprobado	**Presupuesto Definitivo**	**Presupuesto Ejecutado**	**Pendiente de Ejecución**	**% Ejecución**
14,424,422.86	18,081,750.47	1,472,173.77	16,609,576.70	8%

Fuente: Elaboración propia con datos del Informe de Rendición de Cuentas

El Presupuesto Aprobado para ejecución de Proyecto en el período 2024, fue de L14,424,422.86, se observó que el Presupuesto Definitivo ascendió a L18,081,750.47, se registra una ejecución presupuestaria de L1,472,173.77 aproximadamente el 8% del Presupuesto Definitivo, quedando pendiente de ejecutar L16,609,576.70.

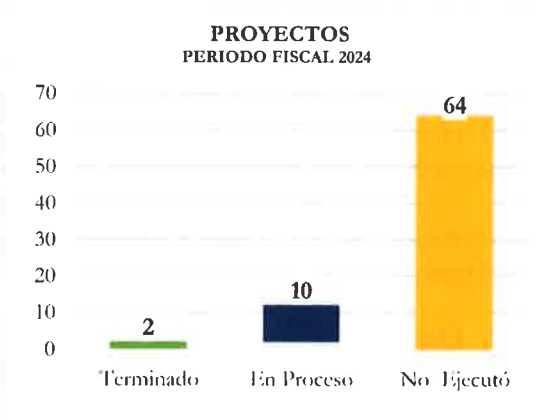

Fuente: Informe de Rendición de Cuentas

Se observa en el gráfico anterior que, de 76 proyectos registrados para ejecución en el año fiscal, solo se reportan 2 terminados, 10 en proceso y 64 proyectos no ejecutados, reflejando una baja ejecución ante lo planificado.

Transferencias del Gobierno Central

Se identificó diferencia de L7,964,128.35 entre el monto registrado en la Liquidación de Ingresos y la información reportada por la Secretaría de Gobernación, Justicia y Descentralización (SGJD) por concepto de Transferencias Ordinarias del Gobierno Central.

TRANSFERENCIAS DEL GOBIERNO CENTRAL PERIODO FISCAL 2024				
Lempiras				
Fuente de Información	**Transferencias**			
	Pagadas		**Pendiente de Pago**	
Informe de Rendición de Cuentas		8,029,053.93		7,964,128.36
Secretaria de Gobernación, Justicia y Descentralización		15,993,182.28		11,946,192.25
Diferencia	**-L**	**7,964,128.35**	**-L**	**3,982,063.89**

Fuente: Elaboración propia con datos del Informe de Rendición de Cuentas

Además, la SGJD reporta Transferencias Pendientes de Pago por L3,982,063.89.

Programa Atención a la Mujer

INFORME DE EJECUCIÓN PROGRAMA ATENCION A LA MUJER					
En Lempiras					
Eje	**Presupuesto**	**Presupuesto Definitivo**	**Presupuesto Ejecutado**	**Presupuesto Disponible**	**% de Ejecución**
Prevención de la Violencia	167,669.33	370,853.08	4,500.00	366,353.08	1%
Economía	251,504.00	371,963.35	16,000.00	355,963.35	4%
Participación Social y Política	83,834.67	173,987.79	68,671.60	105,316.19	39%
Salud	167,669.34	397,975.56	111,163.10	286,812.46	28%
Educación	83,834.67	223,987.79	2,000.00	221,987.79	1%
Ambiente	83,834.67	223,987.77	15,702.88	208,284.89	7%
TOTALES	**838,346.68**	**1,762,755.34**	**218,037.58**	**1,544,717.76**	**12%**

Fuente: Elaboración propia con datos del Informe de Rendición de Cuentas

La Municipalidad reporta al Tribunal Superior de Cuentas en su Plan Operativo Anual e Informe de Gastos Ejecutados en el Programa Atención a la Mujer, un Presupuesto Inicial asignado de **L838,346.68**, un Presupuesto Definitivo de **L1,762,755.34** y la ejecución de dicho Presupuesto, al 31 de diciembre del 2024, fue por **L218,037.58** equivalente al **12%** del Presupuesto Definitivo.

La Municipalidad refleja una ejecución baja en cuanto al Presupuesto Definitivo asignado para el Programa de Atención a la Mujer.

Se identificó una diferencia de **L963,096.23** entre el Presupuesto Definitivo reportado por la Municipalidad y el valor que resulta del cálculo del cinco por ciento (5%) del total de la Transferencia del Gobierno Central, reportada por la Secretaría de Gobernación Justicia y Descentralización (SGJD):

Transferencia del Gobierno Central	5% Programa Atención a la Mujer	Presupuesto Definitivo	Diferencia
15,993,182.28	799,659.11	1,762,755.34	- 963,096.23

Fuente: Elaboración propia con datos del Informe de Rendición de Cuentas

Informe de Avance Físico y Financiero de Proyectos y del Gasto Ejecutado

Presupuesto, Modificaciones Presupuestarias y Ejecución de Gastos de Funcionamiento							
Lempiras							
Descripción	**Presupuesto Asignado**	**Modificaciones**		**Traspasos**		**Presupuesto Definitivo**	**Monto Acumulado/Pagado**
		Ampliación	**Disminuciones**	**Mas**	**Menos**		
Forma 02 Liquidación de Presupuesto de Egresos	9,776,336.81	6,475,495.00	0.00	158,300.00	995,756.66	15,414,375.15	9,515,384.85
Informe de Avance Físico Financiero de Proyectos y del Gasto Ejecutado	9,776,336.81	5,805,495.00	0.00	158,300.00	929,825.99	14,810,305.82	9,515,384.85
Diferencias	**0.00**	**670,000.00**	**0.00**	**0.00**	**65,930.67**	**604,069.33**	**0.00**

Fuente: Elaboración propia con Datos del Informe de Rendición de Cuentas

Se realizaron comparaciones entre el Presupuesto Asignado, Modificaciones Presupuestarias y Ejecución del Gasto registrados en la Forma 02 Liquidación del Presupuesto de Egresos y el Informe de Avance Físico Financiero, reflejando diferencia en el total de Ampliaciones, Traspasos de Menos y Presupuesto Definitivo de los Gastos de Funcionamiento registrados en la Forma 02, asimismo estos valores no son consistentes con los registros totales que muestra el Informe de Avance Físico Financiero.

Comparativo Saldo en Libros		
Lempiras		
Descripción	**Saldo Inicial en Libros**	**Diferencia en Saldo Registrado**
Forma 01 Liquidación de Presupuesto de Ingresos	13,071,938.01	
Forma 07 Cuenta Tesorería (Saldo Inicial)	12,779,931.65	292,006.36
Forma 11 Estado de Ingresos y Egresos	13,071,938.01	
Informe de Avance Físico Financiero de Proyectos y del Gasto Ejecutado	13,071,938.01	

Fuente: Elaboración propia con Datos del Informe de Rendición de Cuentas

Al cotejar el Saldo Inicial reflejado en la Forma 01 Liquidación de Presupuesto de Ingresos (Activo Financiero), Forma 07 Cuenta Tesorería (Saldo Inicial), Forma 11 Estado de Ingresos y Egresos (Disminución del Activo Financiero), Informe de Avance Físico Financiero de Proyectos y del Gasto Ejecutado (Resumen Financiero), se observó que el Saldo Inicial registrado en la Forma 07 refleja una diferencia de L292,006.36.

SANTA ROSA DE AGUÁN, COLÓN

INFORMACIÓN PRESUPUESTARIA

PRESUPUESTO 2024 (En Lempiras)					
Presupuesto Aprobado	Modificaciones Presupuestarias			Presupuesto Definitivo	Porcentaje de Representación
	Ampliaciones	Diminuciones	Traspasos entre Líneas		
24,477,832.17	20,401,830.52	-	1,666,935.68	44,879,662.69	83%

Fuente: Elaboración propia con datos del Informe de Rendición de Cuentas

El Presupuesto Aprobado por la Corporación Municipal para el Ejercicio Fiscal 2024, fue por L24,477,832.17. Durante el período se realizaron Ampliaciones por L20,401,830.52, y Traspasos entre Líneas por L1,666,935.68; estas Modificaciones Presupuestarias representan un aumento del 83% respecto al Presupuesto Inicial, dando como resultado un Presupuesto Definitivo que asciende a L44,879,662.69.

El Presupuesto Definitivo tuvo un incremento aproximadamente del 14% equivalente a L5,575,448.07 en relación al año anterior.

PRESUPUESTO DE INGRESOS

El siguiente cuadro contiene el detalle, por rubro, en función de las diferentes categorías que dan origen al financiamiento del presupuesto de la Municipalidad:

INGRESOS MUNICIPALES, EJERCICIO FISCAL 2024 (En Lempiras)					
Grupo	Presupuesto Aprobado	Presupuesto Definitivo	Ingresos Recaudados	Porcentaje de Recaudación	Porcentaje de Representación
Ingresos Totales	**24,477,832.17**	**44,879,662.69**	**39,569,038.67**	**88%**	**100%**
Ingresos Corrientes	**5,669,680.02**	**5,669,680.02**	**4,549,033.48**	**80%**	**11%**
Ingresos Tributarios	**4,653,548.00**	**4,653,548.00**	**3,636,736.91**	**78%**	**9%**
Impuesto de Industria, Comercio y Servicios	1,458,349.54	1,458,349.54	1,174,204.26	81%	3%
Impuesto Sobre Bienes Inmuebles	2,549,216.68	2,549,216.68	2,000,260.70	78%	5%
Impuesto Personal	34,732.89	34,732.89	40,904.19	118%	0.1%
Impuesto Sobre Extracción y Explotación de Recursos	-	-	-	0%	0%
Impuesto Selectivo a los Servicios de Telecomunicaciones	611,248.89	611,248.89	421,367.76	69%	1%
Ingresos No Tributarios	**1,016,132.02**	**1,016,132.02**	**912,296.57**	**90%**	**2%**
Tasas por Servicios Municipales	246,626.66	246,626.66	175,505.33	71%	0.4%
Derechos Municipales	752,673.17	752,673.17	715,128.89	95%	2%
Multas Municipales	16,832.19	16,832.19	21,662.35	129%	0.05%
Otros Ingresos No Tributarios	-	-	-	0%	0%
Ingresos de Capital	**18,808,152.15**	**39,209,982.67**	**35,020,005.19**	**89%**	**89%**
Préstamos	-	-	-	0%	0%
Venta de Bienes y Servicios	60,070.50	60,070.50	57,246.00	95%	0.1%
Ingresos de Operación				0%	0%
Rentas de la Propiedad	29,434.61	29,434.61	51,114.19	174%	0.1%
Recursos Propios de Capital	-	-	-	0%	0%
Transferencias	18,718,647.04	30,254,358.10	26,045,525.54	86%	66%
Recursos de Balance/Activos Financieros	-	8,866,119.46	8,866,119.46	100%	22%

INGRESOS MUNICIPALES, EJERCICIO FISCAL 2024 (En Lempiras)					
Grupo	Presupuesto Aprobado	Presupuesto Definitivo	Ingresos Recaudados	Porcentaje de Recaudación	Porcentaje de Representación

Fuente: Elaboración propia con datos del Informe de Rendición de Cuentas

La recaudación de los Ingresos Totales es de L39,569,038.67 que representa un 88% del Presupuesto Definitivo. El 89% de los Ingresos Totales corresponden a Ingresos de Capital, siendo el porcentaje más representativo con un 66%, el renglón de las Transferencias. **Los Ingresos Corrientes representan el 11% del total percibido.**

Comparativo Ingresos Recaudados Lempiras				
Descripción	Ingresos 2024	Ingresos 2023	Diferencia	%
Corrientes	4,549,033.48	4,237,889.72	311,143.76	7%
Capital	35,020,005.19	28,248,950.66	6,771,054.53	24%

Fuente: Elaboración propia con Datos del Informe de Rendición de Cuentas

Los Ingresos Corrientes recaudados incrementaron en un 7% equivalente a L311,143.76, asimismo los Ingresos de Capital en un 24% que corresponde a L6,771,054.53 en comparación al período 2023.

Comparativo Ingresos por Transferencias Lempiras			
Período Fiscal 2024	Período Fiscal 2023	Diferencia	Incremento
26,045,525.54	19,583,789.03	6,461,736.51	33%

Fuente: Elaboración propia con Datos del Informe de Rendición de Cuentas

Los Ingresos por Transferencias recaudados aumentaron en 33% equivalente a L6,461,736.51, en comparación con el año anterior.

Se observan líneas presupuestarias cuya recaudación supera el 100% de su Presupuesto Asignado, por ejemplo: Impuesto Personal, Multas Municipales y Rentas de la Propiedad lo que podría indicar que no se realizaron las Modificaciones Presupuestarias oportunamente.

La Municipalidad de Santa Rosa de Aguán, se encuentra adscrita al Sistema de Administración Municipal Integrado (SAMI), por lo que el Presupuesto de Ingresos se presenta estructurado de acuerdo con parámetros establecidos en dicho sistema, que, según las disposiciones legales, deben ir orientados a la metodología presupuestaria uniforme del Sector Público, descritas en el Manual de Clasificadores Presupuestarios de la Secretaría de Finanzas.

PRESUPUESTO DE EGRESOS

La Ejecución Presupuestaria por Grupo de Gasto nos muestra, durante el Ejercicio Fiscal 2024, Obligaciones Pagadas por L34,588,651.71, representando el 77% del Presupuesto Definitivo.

EJECUCIÓN PRESUPUESTARIA POR GRUPO DE GASTO, EJERCICIO FISCAL 2024					
(En Lempiras)					
Grupo	**Presupuesto Aprobado**	**Presupuesto Definitivo**	**Obligaciones Pagadas**	**Porcentaje de Obligaciones Pagadas**	**Porcentaje de Participación**
Gastos Corrientes/Funcionamiento	**13,062,603.52**	**25,188,918.11**	**22,785,737.76**	**90%**	**66%**
Servicios Personales	6,051,819.84	6,869,466.21	6,309,572.12	92%	18%
Servicios No Personales	6,701,411.68	17,639,079.90	16,019,423.42	91%	46%
Materiales y Suministros	309,372.00	680,372.00	456,742.22	67%	1%
Transferencias y Donaciones Corrientes	-	-	-	0%	0%
Gastos de Capital/Inversión	**11,415,228.65**	**19,690,744.58**	**11,802,913.95**	**60%**	**34%**
Bienes Capitalizables	4,912,458.38	10,599,359.38	6,676,032.05	63%	19%
Transferencias y Donaciones de Capital	6,502,770.27	9,091,385.20	5,126,881.90	56%	15%
Activos Financieros	-	-	-	0%	0%
Servicio de la Deuda Pública	-	-	-	0%	0%
Otros Gastos	-	-	-	0%	0%
Asignaciones Globales	-	-	-	0%	0%
Gastos Totales	**24,477,832.17**	**44,879,662.69**	**34,588,651.71**	**77%**	**100%**

Fuente: Elaboración propia con datos del Informe de Rendición de Cuentas

Como se aprecia en el cuadro anterior, los Gastos Corrientes representan el 66% de las Obligaciones Pagadas, mientras el porcentaje de participación de los Gastos de Inversión es de 34% del total.

DISPONIBILIDAD PRESUPUESTARIA Y FINANCIERA

El siguiente cuadro muestra en resumen la Disponibilidad Presupuestaria, tanto en Ingresos como en Egresos, y la Disponibilidad Financiera de la Municipalidad al final del Ejercicio Fiscal.

DISPONIBILIDAD PRESUPUESTARIA Y FINANCIERA		
En Lempiras		
Presupuesto	**Ingresos**	**Egresos**
Definitivo	44,879,662.69	44,879,662.69
Devengado/Comprometido	47,270,921.29	34,588,651.71
Disponibilidad Presupuestaria	**-2,391,258.60**	**10,291,010.98**
Recaudado/Pagado	39,569,038.67	34,588,651.71
Pendiente de Cobro/Pendiente de Pago	**7,701,882.62**	**0.00**
Resultado (Ingresos Recaudados (-) Obligaciones Pagadas)	**4,980,386.96**	
Disponibilidad Financiera (Forma 07)	4,980,386.96	
Diferencia	**0.00**	
Porcentaje de Gastos Pagados respecto a los Ingresos Recaudados	**87%**	

Fuente: Elaboración propia con datos del Informe de Rendición de Cuentas

Al cierre del Ejercicio Fiscal, no se reporta Disponibilidad Presupuestaria en Ingresos, dando un **resultado negativo de L2,391,258.60,** es decir, los Ingresos Devengados superan el monto total presupuestado; sin embargo, se reflejan Ingresos Pendientes de Cobro por L7,701,882.62. En relación a los Egresos, la Disponibilidad en el Presupuesto es de L10,291,010.98 mostrando Obligaciones Pendientes de Pago con saldo cero.

El total de Gastos pagados representa un 87% del monto total de los Ingresos recaudados según información detallada en las Formas de la Rendición de Cuentas. **Se reporta, además, una Disponibilidad Financiera de L4,980,386.96, con saldo en Bancos de L7,097,218.46**.

En el gráfico siguiente se refleja el comportamiento de la Disponibilidad Financiera y el Saldo en Banco en los últimos tres (03) años, considerando el período evaluado se observa que los saldos disminuyeron en comparación al año anterior, sin dejar de resaltar que se muestran valores considerados al cierre del Ejercicio Fiscal.

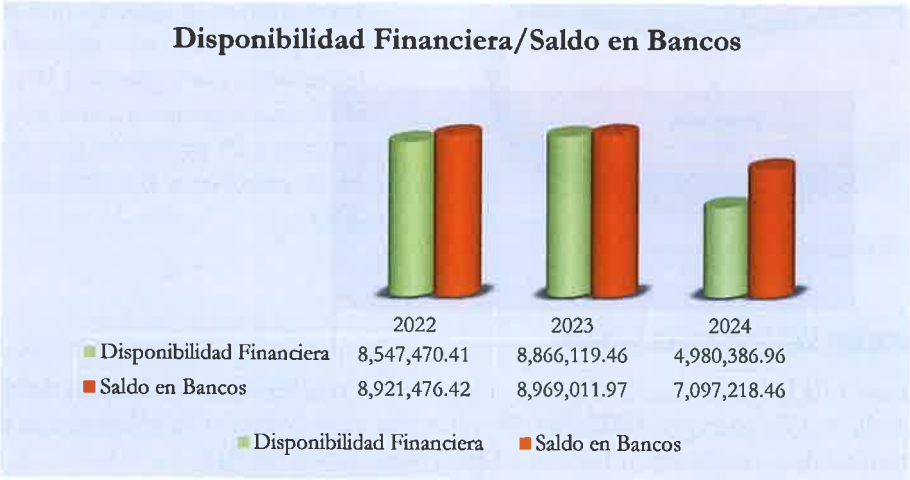

Fuente: Elaboración propia con datos del Informe de Rendición de Cuentas

OTRA INFORMACIÓN RELEVANTE

Efectivo en Caja y Bancos

La forma 07 reporta:

- Reportan **Cheques Emitidos y No Cobrados** L2,116,831.50, fueron de conocimiento de la Corporación Municipal según Acta #106 de fecha 28 de febrero del año 2025.

Control de Bienes Muebles e Inmuebles Forma 09

La Municipalidad registró en total Bienes Muebles e Inmuebles de L 6,091,996.76. Se observó que los Bienes Muebles e Inmuebles están asignados en su mayoría al Alcalde Municipal.

Informe de Proyectos Forma 10

Presupuesto para Ejecución de Proyectos				
Lempiras				
Presupuesto Aprobado	**Presupuesto Definitivo**	**Presupuesto Ejecutado**	**Pendiente de Ejecución**	**% Ejecución**
9,684,683.59	23,816,861.47	18,911,130.44	4,905,731.03	79%

Fuente: Elaboración propia con datos del Informe de Rendición de Cuentas

El Presupuesto Aprobado para ejecución de Proyecto en el período 2024, fue de L9,684,683.59, se observó que el Presupuesto Definitivo ascendió a L23,816,861.47, se registra una ejecución

presupuestaria de L18,911,130.44 aproximadamente el 79% del Presupuesto Definitivo, quedando pendiente de ejecutar L4,905,731.03.



Fuente: Informe de Rendición de Cuentas

En la Forma 10 se registraron 29 proyectos a ejecutar en el período fiscal 2024.

En el gráfico se observa que el 62% de los proyectos se reportan como terminados que equivale a 18 proyectos, el 7% que representa 2 son proyectos en proceso y 29 proyectos que son el 31% no se ejecutaron al cierre del Ejercicio 2024.

Transferencias del Gobierno Central

En la Forma 01 de la Rendición de Cuentas se reportan Transferencias Ordinarias del Gobierno Central pendientes de pago por **L832,554.48**, valor que no se refleja en la información reportada por la Secretaría de Gobernación, Justicia y Descentralización (SGJD).

TRANSFERENCIAS DEL GOBIERNO CENTRAL
PERIODO FISCAL 2024

Lempiras

Fuente de Información	Transferencias	
	Pagadas	Pendiente de Pago
Informe de Rendición de Cuentas	20,645,525.54	6,208,832.56
Secretaria de Gobernación, Justicia y Descentralización	20,645,525.54	5,376,278.08
Diferencia	**L -**	**L 832,554.48**

Fuente: Elaboración propia con datos del Informe de Rendición de Cuentas

Programa Atención a la Mujer

INFORME DE EJECUCIÓN PROGRAMA ATENCION A LA MUJER

En Lempiras

Eje	Presupuesto Definitivo	Presupuesto Ejecutado	Presupuesto Disponible	% de Ejecución
Prevención de la Violencia	187,186.47	112,249.00	74,937.47	60%
Economía	506,614.26	503,090.00	3,524.26	99%
Participación Social y Política	93,593.24	57,070.55	36,522.69	61%
Salud	187,186.47	186,625.00	561.47	100%
Educación	93,593.24	61,566.71	32,026.53	66%
Ambiente	274,544.24	232,616.37	41,927.87	85%
TOTALES	**1,342,717.92**	**1,153,217.63**	**189,500.29**	**86%**

Fuente: Elaboración propia con datos del Informe de Rendición de Cuentas

La Municipalidad reporta al Tribunal Superior de Cuentas en su Informe de Gastos Ejecutados en el Programa Atención a la Mujer, un Presupuesto Definitivo de **L1,342,717.92** y la ejecución de dicho Presupuesto, al 31 de diciembre del 2024, fue por **L1,153,217.63** equivalente al **86%** del Presupuesto Definitivo.

Se identificó una diferencia de **L310,441.64** entre el Presupuesto Definitivo reportado por la Municipalidad y el valor que resulta del cálculo del cinco por ciento (5%) del total de la Transferencia del Gobierno Central, reportada por la Secretaría de Gobernación Justicia y Descentralización (SGJD):

Transferencia del Gobierno Central	5% Programa Atención a la Mujer	Presupuesto Definitivo	Diferencia
20,645,525.54	1,032,276.28	1,342,717.92	- 310,441.64

Fuente: Elaboración propia con datos del Informe de Rendición de Cuentas

Otros Hechos

En la Forma 07 Cuenta Tesorería se constató el registro erróneo del número de Cuenta 150111000058 de Banco Atlántida.

SONAGUERA, COLÓN

INFORMACIÓN PRESUPUESTARIA

PRESUPUESTO 2024					
(En Lempiras)					
Presupuesto Aprobado	Modificaciones Presupuestarias			Presupuesto Definitivo	Porcentaje de Representación
	Ampliaciones	Diminuciones	Traspasos entre Líneas		
64,812,051.85	18,383,674.71	-	12,410,370.06	83,195,726.56	28%

Fuente: Elaboración propia con datos del Informe de Rendición de Cuentas

El Presupuesto Aprobado por la Corporación Municipal para el Ejercicio Fiscal 2024, fue por L64,812,051.85. Durante el período se realizaron Ampliaciones por L18,383,674.71 y Traspasos entre Líneas por L12,410,370.06; estas Modificaciones Presupuestarias representan un aumento del 28% respecto al Presupuesto Inicial, dando como resultado un Presupuesto Definitivo que asciende a L83,195,726.56.

El Presupuesto Definitivo tuvo un incremento aproximadamente del 10% equivalente a L7,861,739.56, en relación al año anterior.

PRESUPUESTO DE INGRESOS

El siguiente cuadro contiene el detalle, por rubro, en función de las diferentes categorías que dan origen al financiamiento del presupuesto de la Municipalidad:

INGRESOS MUNICIPALES, EJERCICIO FISCAL 2024					
(En Lempiras)					
Grupo	Presupuesto Aprobado	Presupuesto Definitivo	Ingresos Recaudados	Porcentaje de Recaudación	Porcentaje de Representación
Ingresos Totales	**64,812,051.85**	**83,195,726.56**	**66,242,953.37**	**80%**	**100%**
Ingresos Corrientes	**39,289,796.69**	**40,044,817.39**	**25,619,642.79**	**64%**	**39%**
Ingresos Tributarios	**29,114,034.43**	**29,869,055.13**	**17,181,382.29**	**58%**	**26%**
Impuesto de Industria, Comercio y Servicios	10,620,284.11	11,244,951.67	8,688,425.51	77%	13%
Impuesto Sobre Bienes Inmuebles	14,398,206.39	14,528,559.53	4,971,134.07	34%	8%
Impuesto Personal	943,330.66	943,330.66	863,480.03	92%	1%
Impuesto Sobre Extracción y Explotación de Recursos	5,800.00	5,800.00	-	0%	0%
Impuesto Selectivo a los Servicios de Telecomunicaciones	3,146,413.27	3,146,413.27	2,658,342.68	84%	4%
Ingresos No Tributarios	**10,175,762.26**	**10,175,762.26**	**8,438,260.50**	**83%**	**13%**
Tasas por Servicios Municipales	1,461,803.93	1,461,803.93	478,223.28	33%	1%
Derechos Municipales	8,648,999.85	8,648,999.85	7,868,267.39	91%	12%
Multas Municipales	61,695.98	61,695.98	77,473.83	126%	0.1%
Otros Ingresos No Tributarios	3,262.50	3,262.50	14,296.00	438%	0.02%
Ingresos de Capital	**25,522,255.16**	**43,150,909.17**	**40,623,310.58**	**94%**	**61%**
Préstamos	-	4,124,200.00	4,124,200.00	100%	6%
Venta de Bienes y Servicios	1,780,243.33	1,780,243.33	475,752.11	27%	1%
Ingresos de Operación	-	-	-	0%	0%
Rentas de la Propiedad	482,810.16	482,810.16	607,597.61	126%	1%
Recursos Propios de Capital	850,000.00	850,000.00	-	0%	0%
Transferencias	22,409,201.67	35,733,353.41	35,235,458.59	99%	53%

INGRESOS MUNICIPALES, EJERCICIO FISCAL 2024					
(En Lempiras)					
Grupo	Presupuesto Aprobado	Presupuesto Definitivo	Ingresos Recaudados	Porcentaje de Recaudación	Porcentaje de Representación
Recursos de Balance/Activos Financieros	-	180,302.27	180,302.27	100%	0.3%

Fuente: Elaboración propia con datos del Informe de Rendición de Cuentas

La recaudación de los Ingresos Totales es de L66,242,953.37 que representa un 80% del Presupuesto Definitivo. El 61% de los Ingresos Totales corresponden a Ingresos de Capital, siendo el porcentaje más representativo con un 53%, el renglón de las Transferencias. **Los Ingresos Corrientes representan el 39% del total percibido**.

Comparativo Ingresos Recaudados				
Lempiras				
Descripción	Ingresos 2024	Ingresos 2023	Diferencia	%
Corrientes	25,619,642.79	23,212,121.14	2,407,521.65	10%
Capital	40,623,310.58	25,889,306.26	14,734,004.32	57%

Fuente: Elaboración propia con Datos del Informe de Rendición de Cuentas

Los Ingresos Corrientes recaudados incrementaron en un 10% equivalente a L2,407,521.65, asimismo los Ingresos de Capital en un 57% que corresponde a L14,734,004.32 en comparación al período 2023.

Comparativo Ingresos por Transferencias			
Lempiras			
Período Fiscal 2024	Período Fiscal 2023	Diferencia	Incremento
35,235,458.59	24,597,182.50	10,638,276.09	43%

Fuente: Elaboración propia con Datos del Informe de Rendición de Cuentas

Los Ingresos por Transferencias recaudados aumentaron en 43% equivalente a L10,638,276.09, en comparación con el año anterior.

Se observan líneas presupuestarias cuya recaudación supera el 100% de su Presupuesto Asignado, por ejemplo: Multas Municipales, Otros Ingresos No Tributarios y Rentas de la Propiedad, lo que podría indicar que no se realizaron las Modificaciones Presupuestarias oportunamente.

La Municipalidad de Sonaguera, se encuentra adscrita al Sistema de Administración Municipal Integrado (SAMI), por lo que el Presupuesto de Ingresos se presenta estructurado de acuerdo con parámetros establecidos en dicho sistema, que, según las disposiciones legales, deben ir orientados a la metodología presupuestaria uniforme del Sector Público, descritas en el Manual de Clasificadores Presupuestarios de la Secretaría de Finanzas.

PRESUPUESTO DE EGRESOS

La Ejecución Presupuestaria por Grupo de Gasto nos muestra, durante el Ejercicio Fiscal 2024, Obligaciones Pagadas por L63,921,830.13, representando el 77% del Presupuesto Definitivo.

EJECUCIÓN PRESUPUESTARIA POR GRUPO DE GASTO, EJERCICIO FISCAL 2024					
(En Lempiras)					
Grupo	**Presupuesto Aprobado**	**Presupuesto Definitivo**	**Obligaciones Pagadas**	**Porcentaje de Obligaciones Pagadas**	**Porcentaje de Participación**
Gastos Corrientes/Funcionamiento	**38,240,723.99**	**41,275,323.30**	**35,274,629.28**	**85%**	**55%**
Servicios Personales	19,796,850.30	19,819,680.65	18,463,255.87	93%	29%
Servicios No Personales	16,442,032.87	19,005,439.55	14,979,550.78	79%	23%
Materiales y Suministros	2,001,840.82	2,450,203.10	1,831,822.63	75%	3%
Transferencias y Donaciones Corrientes	-	-	-	0%	0%
Gastos de Capital/Inversión	**26,571,327.86**	**41,920,403.26**	**28,647,200.85**	**68%**	**45%**
Bienes Capitalizables	14,152,066.96	24,369,137.84	13,930,358.23	57%	22%
Transferencias y Donaciones de Capital	12,021,595.54	16,398,579.36	13,580,427.87	83%	21%
Activos Financieros	-	-	-	0%	0%
Servicio de la Deuda Pública	397,665.36	1,152,686.06	1,136,414.75	99%	2%
Otros Gastos	-	-	-	0%	0%
Asignaciones Globales	-	-	-	0%	0%
Gastos Totales	**64,812,051.85**	**83,195,726.56**	**63,921,830.13**	**77%**	**100%**

Fuente: Elaboración propia con datos del Informe de Rendición de Cuentas

Como se aprecia en el cuadro anterior, los Gastos Corrientes representan el 55% de las Obligaciones Pagadas, mientras el porcentaje de participación de los Gastos de Inversión es de 45% del total.

DISPONIBILIDAD PRESUPUESTARIA Y FINANCIERA

El siguiente cuadro muestra en resumen la Disponibilidad Presupuestaria, tanto en Ingresos como en Egresos, y la Disponibilidad Financiera de la Municipalidad al final del Ejercicio Fiscal.

DISPONIBILIDAD PRESUPUESTARIA Y FINANCIERA		
En Lempiras		
Presupuesto	**Ingresos**	**Egresos**
Definitivo	83,195,726.56	83,195,726.56
Devengado/Comprometido	83,584,368.19	63,921,830.13
Disponibilidad Presupuestaria	**-388,641.63**	**19,273,896.43**
Recaudado/Pagado	66,242,953.37	63,921,830.13
Pendiente de Cobro/Pendiente de Pago	**17,341,414.82**	**0.00**
Resultado (Ingresos Recaudados (-) Obligaciones Pagadas)	**2,321,123.24**	
Disponibilidad Financiera (Forma 07)	2,321,123.82	
Diferencia	**-0.58**	
Porcentaje de Gastos Pagados respecto a los Ingresos Recaudados	**96%**	

Fuente: Elaboración propia con datos del Informe de Rendición de Cuentas

Al cierre del Ejercicio Fiscal, no se reporta Disponibilidad Presupuestaria en Ingresos, **dando un resultado negativo de L388,641.63**, es decir, los Ingresos Devengados superan el monto total presupuestado; sin embargo, se reflejan Ingresos Pendientes de Cobro por L17,341,414.82. En relación a los Egresos, la Disponibilidad en el Presupuesto es de L19,273,896.43 mostrando Obligaciones Pendientes de Pago con saldo cero.

El total de Gastos pagados representa un 96% del monto total de los Ingresos Recaudados según información detallada en las formas de la Rendición de Cuentas. **Se reporta, además, una diferencia de L0.58** entre el resultado de la Disponibilidad Financiera (Ingresos Recaudados (-) Obligaciones Pagadas) y el Saldo al Final del Ejercicio (Forma 07). **El saldo reportado Bancos de L2,778,158.01.**

A continuación, se observa el comportamiento de la Disponibilidad Financiera y el Saldo en Bancos, en los últimos tres (03) años:

Comparativo de Disponibilidad Financiera y Saldo en Bancos		
(En Lempiras)		
Período	**Disponibilidad Financiera**	**Saldo en Bancos**
2022	266,038.18	509,485.04
2023	180,302.27	294,750.98
2024	2,321,123.82	2,778,158.01

Fuente: Elaboración propia con datos proporcionados del Informe de Rendición de Cuentas

En el gráfico se observa que la Disponibilidad Financiera y saldo en Bancos incrementaron en relación a los períodos anteriores, mostrando con ello saldos significativos al 31 de diciembre de 2024.

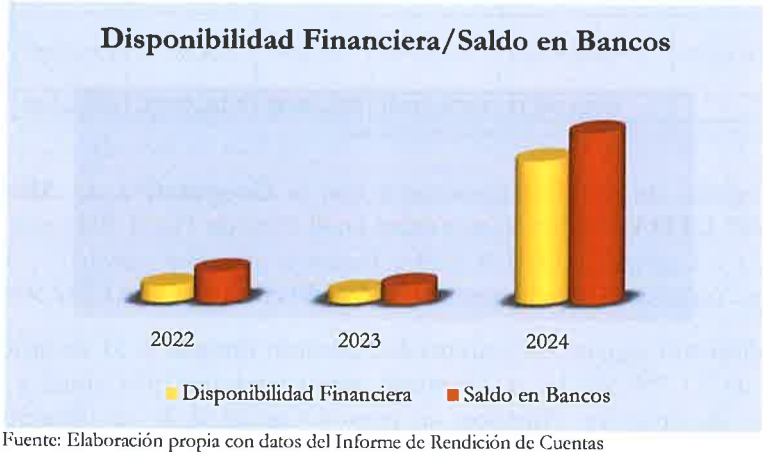

Fuente: Elaboración propia con datos del Informe de Rendición de Cuentas

OTRA INFORMACIÓN RELEVANTE

Efectivo en Caja y Bancos

La forma 07 reporta:

- Se registra **Ingresos Extrapresupuestarios** por L4,530.60 y Egresos por L4,530.02, los que corresponde a pagos de retenciones al Seguro Social, esto descrito en el punto 4 del Acta #10 de fecha 13 de mayo del año 2025.
- **Cheques Emitidos y No Cobrados** por L457,034.19, fueron de conocimiento de la Corporación Municipal según Acta N°02 del 23 de enero de 2025.

Préstamos a nombre de la Municipalidad

La Municipalidad reporta la suscripción de contrato un Préstamos por **L4,124,200.00** a una tasa de interés del 11%, seis (06) cuotas pagaderas trimestralmente, con la **Cooperativa de Ahorro y Crédito "SONAGUERA" LTDA**; aprobado por unanimidad en sesión de Corporación según Acta 02 de fecha 22 de enero de 2024. Dicho préstamo fue destinado a la compra de cinco (5) manzanas de terreno, con el objetivo de habilitar un nuevo cementerio municipal.

No se solicitó Dictamen de Endeudamiento en la Dirección General de Crédito Público de la Secretaria de Finanzas.

Se constató en la Forma 01 Liquidación de Presupuesto de Ingresos, Ingresos recaudados en concepto de Préstamo por el **L4,124,200.00.**

Forma 08 Control de Financiamiento

Detalle Control de Financiamiento Forma 08							
Entidad	Fecha de Otorgamiento	Monto Financiamiento	Pagado		Saldo L		Destino
			Saldo a Capital	Intereses	Capital	Intereses	
CAYCSOL	25/10/2024	4,124,200.00	641,605.20	113,415.50	3,482,594.80	292,508.72	La compra de cinco (5) manzanas de terreno para cementerio municipal.
CAYCSOL	31/12/2020	1,359,593.12	735,225.81	794,636.41	624,367.31	104,614.83	Refinanciamiento de Préstamo Anterior.
Total		**5,483,793.12**	**1,376,831.01**	**908,051.91**	**4,106,962.11**	**397,123.55**	-

Fuente: Elaboración propia con datos del Informe de Rendición de Cuentas

Se observa el registro de dos financiamientos con la **Cooperativa de Ahorro y Crédito "SONAGUERA" LTDA,** el préstamo suscrito en el Período Fiscal 2024 por L4,124,200.00, muestra un saldo a Capital de L641,605.20 e Intereses pagados por L113,415.50, teniendo pendiente de pago un saldo a Capital por L3,482,594.80 e Intereses de L292,508.72.

Asimismo, se refleja aún vigente el Contrato de Préstamo firmado el 31 de diciembre de 2020, por un monto de L1,359,593.12, a 72 meses plazo, tasa de 19% anual y con destino a Refinanciamiento de Préstamo Anterior, un pago a Capital al 31 de diciembre de 2024 de L735,225.81 e Intereses de L794,636.41; aún pendiente de pago Capital L624,367.31 e Intereses por L104,614.83.

Servicios de Deuda

Según registros en la Forma 2 Liquidación del Presupuesto de Egresos se pagaron en concepto de Servicio de Deuda la cantidad **de L1,136,414.75** que corresponde abono total a Capital de **L875,605.20** y **L260,809.55** a Intereses por Préstamos.

Control de Bienes Muebles e Inmuebles Forma 09

La Municipalidad registró en total Bienes Muebles e Inmuebles de L 12,859,336.34.

Informe de Proyectos Forma 10

Presupuesto para Ejecución de Proyectos Lempiras				
Presupuesto Aprobado	**Presupuesto Definitivo**	**Presupuesto Ejecutado**	**Pendiente de Ejecución**	**% Ejecución**
6,018,275.92	11,783,583.88	8,665,930.82	3,117,653.06	74%

Fuente: Elaboración propia con datos del Informe de Rendición de Cuentas

El Presupuesto Aprobado para ejecución de Proyecto en el período 2024, fue de L6,018,275.92, se observó que el Presupuesto Definitivo ascendió a L11,783,583.88, se registra una ejecución presupuestaria de L8,665,930.82 aproximadamente el 74% del Presupuesto Definitivo, quedando pendiente de ejecutar L3,117,653.06.

En la Forma 10 se registraron 27 proyectos a ejecutar en el Período Fiscal 2024, de los cuales 8 se reflejan como terminados y 19 en proceso.

Dictamen de Auditoría Interna sobre el Informe de Rendición de Cuentas Municipal

El Dictamen emitido por Auditoría Interna sobre el Informe de Rendición de Cuentas Municipal expresa: "…asimismo, comprobamos que las cifras contenidas en las mismas, **son congruentes** entre cada una de las formas, son consistentes con las reflejadas en los registros y demás documentos generados u obtenidos por la Municipalidad y su sumatoria es correcta."

Transferencias del Gobierno Central

En la Forma 01 de la Rendición de Cuentas se reportan Transferencias Ordinarias del Gobierno Central pendientes de pago por **L497,894.82**, valor que no se refleja en la información reportada por la Secretaría de Gobernación, Justicia y Descentralización (SGJD).

TRANSFERENCIAS DEL GOBIERNO CENTRAL PERIODO FISCAL 2024 Lempiras		
Fuente de Información	**Transferencias**	
	Pagadas	**Pendiente de Pago**
Informe de Rendición de Cuentas	29,135,458.59	497,894.82
Secretaria de Gobernación, Justicia y Descentralización	29,135,458.59	0.00
Diferencia	**L -**	**L 497,894.82**

Fuente: Elaboración propia con datos del Informe de Rendición de Cuentas

Programa Atención a la Mujer

INFORME DE EJECUCIÓN PROGRAMA ATENCION A LA MUJER En Lempiras					
Eje	**Presupuesto**	**Presupuesto Definitivo**	**Presupuesto Ejecutado**	**Presupuesto Disponible**	**% de Ejecución**
Prevención de la Violencia	224,092.02	296,333.54	296,333.54	0.00	100%
Economía	336,138.03	444,500.31	444,500.31	0.00	100%
Participación Social y Política	112,046.01	148,166.77	138,498.72	9,668.05	93%
Salud	224,092.02	296,333.54	293,783.54	2,550.00	99%
Educación	112,046.01	148,166.77	147,871.86	294.91	100%
Ambiente	112,046.01	148,166.77	146,503.53	1,663.24	99%

INFORME DE EJECUCIÓN PROGRAMA ATENCION A LA MUJER					
En Lempiras					
TOTALES	1,120,460.10	1,481,667.70	1,467,491.50	14,176.20	99%

Fuente: Elaboración propia con datos del Informe de Rendición de Cuentas

La Municipalidad reporta al Tribunal Superior de Cuentas en su Plan Operativo Anual e Informe de Gastos Ejecutados en el Programa Atención a la Mujer, un Presupuesto asignado de **L1,120,460.10**, Presupuesto Definitivo de **L1,481,667.70** y la ejecución de dicho Presupuesto, al 31 de diciembre del 2024, fue por **L1,467,491.50** equivalente al **99%** del Presupuesto Definitivo.

Se identificó una diferencia de **L24,894.77** entre el Presupuesto Definitivo reportado por la Municipalidad y el valor que resulta del cálculo del cinco por ciento (5%) del total de la Transferencia del Gobierno Central, reportada por la Secretaría de Gobernación Justicia y Descentralización (SGJD):

Transferencia del Gobierno Central	5% Programa Atención a la Mujer	Presupuesto Definitivo	Diferencia
29,135,458.59	1,456,772.93	1,481,667.70	- 24,894.77

Fuente: Elaboración propia con datos del Informe de Rendición de Cuentas

Demandas

Según información proporcionada por la Municipalidad se reportan Demandas en Proceso en el año 2024, con una cuantía de pago por L2,580,453.62.

Acta de Aprobación

El Informe de Rendición de Cuentas se presentó y aprobó por unanimidad de votos según Acta N°02 de fecha 23 de enero de 2025, cuya redacción hace mención que la Rendición de Cuentas es acumulada correspondiente al cuarto trimestre del año 2024, por ende, se realizó enmienda al punto de aprobación en Acta N°10 de fecha 13 de mayo del año 2025, aprobando el Informe de Rendición de Cuentas correspondiente al Ejercicio Fiscal del 01 de enero al 31 de diciembre del año 2024.

TOCOA, COLÓN

INFORMACIÓN PRESUPUESTARIA

PRESUPUESTO 2024 (En Lempiras)					
Presupuesto Aprobado	Modificaciones Presupuestarias			Presupuesto Definitivo	Porcentaje de Representación
	Ampliaciones	Diminuciones	Traspasos entre Líneas		
165,525,462.70	25,967,741.24	-	22,736,000.00	191,493,203.94	16%

Fuente: Elaboración propia con datos del Informe de Rendición de Cuentas

El Presupuesto Aprobado por la Corporación Municipal para el Ejercicio Fiscal 2024, fue por L165,525,462.70. Durante el período se realizaron Ampliaciones por L25,967,741.24 y Traspasos entre Líneas por L22,736,000.00; estas Modificaciones Presupuestarias representan un aumento del 16% respecto al Presupuesto Inicial, dando como resultado un Presupuesto Definitivo que asciende a L191,493,203.94.

El Presupuesto Definitivo tuvo un incremento aproximadamente del 35% equivalente a L49,353,180.78, en relación al año anterior.

PRESUPUESTO DE INGRESOS

El siguiente cuadro contiene el detalle, por rubro, en función de las diferentes categorías que dan origen al financiamiento del presupuesto de la Municipalidad:

INGRESOS MUNICIPALES, EJERCICIO FISCAL 2024 (En Lempiras)					
Grupo	Presupuesto Aprobado	Presupuesto Definitivo	Ingresos Recaudados	Porcentaje de Recaudación	Porcentaje de Representación
Ingresos Totales	**165,525,462.70**	**191,493,203.94**	**119,722,235.53**	**63%**	**100%**
Ingresos Corrientes	**130,246,940.16**	**130,246,940.16**	**63,782,571.53**	**49%**	**53%**
Ingresos Tributarios	**105,950,032.63**	**105,950,032.63**	**34,059,916.50**	**32%**	**28%**
Impuesto de Industria, Comercio y Servicios	83,124,005.19	83,124,005.19	17,849,577.24	21%	15%
Impuesto Sobre Bienes Inmuebles	16,930,238.51	16,930,238.51	15,674,307.08	93%	13%
Impuesto Personal	2,896,852.50	2,896,852.50	536,032.18	19%	0.4%
Impuesto Sobre Extracción y Explotación de Recursos	46,627.50	46,627.50	-	0%	0%
Impuesto Selectivo a los Servicios de Telecomunicaciones	2,952,308.93	2,952,308.93	-	0%	0%
Ingresos No Tributarios	**24,296,907.53**	**24,296,907.53**	**29,722,655.03**	**122%**	**25%**
Tasas por Servicios Municipales	5,266,963.40	5,266,963.40	3,300,887.19	63%	3%
Derechos Municipales	18,699,766.99	18,699,766.99	25,779,806.50	138%	22%
Multas Municipales	330,177.14	330,177.14	641,961.34	194%	0.5%
Otros Ingresos No Tributarios	-	-	-	0%	0%
Ingresos de Capital	**35,278,522.54**	**61,246,263.78**	**55,939,664.00**	**91%**	**47%**
Préstamos	-	2,816,000.00	2,816,000.00	0%	2%
Venta de Bienes y Servicios	4,432,724.48	4,432,724.48	441,551.37	10%	0.4%
Ingresos de Operación	-	-	-	0%	0%
Rentas de la Propiedad	-	-	-	0%	0%
Recursos Propios de Capital	-	-	-	0%	0%
Transferencias	30,845,798.06	53,757,949.17	52,442,522.50	98%	44%
Recursos de Balance/Activos Financieros	-	239,590.13	239,590.13	100%	0.2%

Fuente: Elaboración propia con datos del Informe de Rendición de Cuentas

La recaudación de los Ingresos Totales es de L119,722,235.53 que representa un 63% del Presupuesto Definitivo. El 47% de los Ingresos Totales corresponden a Ingresos de Capital, siendo el porcentaje más representativo con un 44%, el renglón de las Transferencias. Los Ingresos Corrientes representan el 53% del total percibido.

Comparativo Ingresos Recaudados				
Lempiras				
Descripción	**Ingresos 2024**	**Ingresos 2023**	**Diferencia**	**%**
Corrientes	63,782,571.53	60,307,128.05	3,475,443.48	6%
Capital	55,939,664.00	37,629,888.34	18,309,775.66	49%

Fuente: Elaboración propia con Datos del Informe de Rendición de Cuentas

Los Ingresos Corrientes recaudados incrementaron en un 6% equivalente a L3,475,443.48, asimismo los Ingresos de Capital en un 49% que corresponde a L18,309,775.66 en comparación al período 2023.

Comparativo Ingresos por Transferencias			
Lempiras			
Período Fiscal 2024	**Período Fiscal 2023**	**Diferencia**	**Incremento**
52,442,522.50	31,732,263.09	20,710,259.41	65%

Fuente: Elaboración propia con Datos del Informe de Rendición de Cuentas

Los Ingresos por Transferencias recaudados aumentaron en 65% equivalente a L20,710,259.41, en comparación con el año anterior.

Se observan líneas presupuestarias cuya recaudación supera el 100% de su Presupuesto Asignado, por ejemplo: Derechos Municipales y Multas Municipales lo que podría indicar que no se realizaron las Modificaciones Presupuestarias oportunamente.

La Municipalidad de Tocoa, se encuentra adscrita al Sistema de Administración Municipal Integrado (SAMI), por lo que el Presupuesto de Ingresos se presenta estructurado de acuerdo con parámetros establecidos en dicho sistema, que, según las disposiciones legales, deben ir orientados a la metodología presupuestaria uniforme del Sector Público, descritas en el Manual de Clasificadores Presupuestarios de la Secretaría de Finanzas.

PRESUPUESTO DE EGRESOS

La Ejecución Presupuestaria por Grupo de Gasto nos muestra, durante el Ejercicio Fiscal 2024, Obligaciones Pagadas por L108,698,211.55 representando el 57% del Presupuesto Definitivo.

EJECUCIÓN PRESUPUESTARIA POR GRUPO DE GASTO, EJERCICIO FISCAL 2024					
(En Lempiras)					
Grupo	**Presupuesto Aprobado**	**Presupuesto Definitivo**	**Obligaciones Pagadas**	**Porcentaje de Obligaciones Pagadas**	**Porcentaje de Participación**
Gastos Corrientes/Funcionamiento	**96,855,373.37**	**100,186,081.73**	**62,816,512.83**	**63%**	**58%**
Servicios Personales	40,238,127.92	41,879,127.92	32,728,689.88	78%	30%

EJECUCIÓN PRESUPUESTARIA POR GRUPO DE GASTO, EJERCICIO FISCAL 2024					
(En Lempiras)					
Grupo	**Presupuesto Aprobado**	**Presupuesto Definitivo**	**Obligaciones Pagadas**	**Porcentaje de Obligaciones Pagadas**	**Porcentaje de Participación**
Servicios No Personales	51,137,108.83	52,280,242.51	29,066,144.09	56%	27%
Materiales y Suministros	5,480,136.62	6,026,711.30	1,021,678.86	17%	1%
Transferencias y Donaciones Corrientes	-	-	-	0%	0%
Gastos de Capital/Inversión	**68,670,089.33**	**91,307,122.21**	**45,881,698.72**	**50%**	**42%**
Bienes Capitalizables	40,615,740.20	56,953,701.90	23,132,035.36	41%	21%
Transferencias y Donaciones de Capital	19,854,349.13	26,153,420.31	16,053,127.42	61%	15%
Activos Financieros	-	-	-	0%	0%
Servicio de la Deuda Pública	8,200,000.00	8,200,000.00	6,696,535.94	82%	6%
Otros Gastos	-	-	-	0%	0%
Asignaciones Globales	-	-	-	0%	0%
Gastos Totales	**165,525,462.70**	**191,493,203.94**	**108,698,211.55**	**57%**	**100%**

Fuente: Elaboración propia con datos del Informe de Rendición de Cuentas

Como se aprecia en el cuadro anterior, los Gastos Corrientes representan el 58% de las Obligaciones Pagadas, mientras el porcentaje de participación de los Gastos de Inversión es de 42% del total.

Se observa que la municipalidad refleja una baja recaudación de Ingresos en relación al período 2023, asimismo las Obligaciones Pagadas no superan el 57% en relación al Presupuesto Definido.

Año	Presupuesto Aprobado	Presupuesto Definitivo	Presupuesto Recaudado	% de Recaudación	Obligaciones Pagadas	% Obligaciones Pagadas
2024	165,525,462.70	191,493,203.94	119,722,235.53	63%	108,698,211.55	57%
2023	132,568,862.52	142,140,023.16	97,937,016.39	69%	96,906,204.38	68%

Fuente: Elaboración propia con datos del Informe de Rendición de Cuentas

DISPONIBILIDAD PRESUPUESTARIA Y FINANCIERA

El siguiente cuadro muestra en resumen la Disponibilidad Presupuestaria, tanto en Ingresos como en Egresos, y la Disponibilidad Financiera de la Municipalidad al final del Ejercicio Fiscal.

DISPONIBILIDAD PRESUPUESTARIA Y FINANCIERA		
En Lempiras		
Presupuesto	**Ingresos**	**Egresos**
Definitivo	191,493,203.94	191,493,203.94
Devengado/Comprometido	195,681,526.94	108,698,211.55
Disponibilidad Presupuestaria	**-4,188,323.00**	**82,794,992.39**
Recaudado/Pagado	119,722,235.53	108,698,211.55
Pendiente de Cobro/Pendiente de Pago	**75,959,291.41**	**0.00**
Resultado (Ingresos Recaudados (-) Obligaciones Pagadas)	**11,024,023.98**	
Disponibilidad Financiera (Forma 07)	11,024,023.98	
Diferencia	**0.00**	
Porcentaje de Gastos Pagados respecto a los Ingresos Recaudados	**91%**	

Fuente: Elaboración propia con datos del Informe de Rendición de Cuentas

Al cierre del Ejercicio Fiscal, no se reporta Disponibilidad Presupuestaria en Ingresos, dando un **resultado negativo de L4,188,323.00**, es decir, los Ingresos Devengados superan el monto total presupuestado; sin embargo, se reflejan Ingresos Pendientes de Cobro por L75,959,291.41. En relación a los Egresos, la Disponibilidad en el Presupuesto es de L82,794,992.39 mostrando Obligaciones Pendientes de Pago con saldo cero.

El total de Gastos pagados representa un 91% del monto total de los Ingresos Recaudados según información detallada en las formas de la Rendición de Cuentas. Se reporta, además, una disponibilidad financiera de L11,024,023.98, **con saldo en Bancos de L11,381,830.03**.

A continuación, se observa el comportamiento de la Disponibilidad Financiera y el Saldo en Bancos en los últimos tres años (03) años:

Comparativo de Disponibilidad Financiera y Saldo en Bancos		
(En Lempiras)		
Período	**Disponibilidad Financiera**	**Saldo en Bancos**
2022	212,027.94	60,904.51
2023	1,038,245.83	1,136,182.63
2024	11,024,023.98	11,381,830.03

Fuente: Elaboración propia con datos proporcionados del Informe de Rendición de Cuentas

Gráficamente se observa una tendencia de crecimiento significativo anualmente en la Disponibilidad Financiera y saldo en Bancos, reflejándose para el año 2024 los saldos relevantes con un crecimiento aproximadamente más del 900% al período anterior.

Disponibilidad Financiera/Saldo en Bancos



OTRA INFORMACIÓN RELEVANTE

Efectivo en Caja y Bancos

La forma 07 reporta:

- **Cheques Emitidos y No Cobrados** por L357,806.05, fueron de conocimiento de la Corporación Municipal según Acta N°097-2025.

Préstamos con el Sistema Bancario Nacional

La Comisión Nacional de Bancos y Seguros (CNBS) reporta que la Municipalidad tiene convenio de préstamo fiduciario suscrito con Banco CUSCATLAN de Honduras por L14,664,000.00 otorgado el 29 de octubre de 2020, a una tasa del 17%, al 31 de diciembre de 2024 se detalla un Saldo Capital de L2,031,315.85 e Intereses en suspenso por L 145,383.38.

Comportamiento de la Deuda

En la gráfica siguiente se observa, que el Saldo a Capital presenta un descenso del año 2020 al 2024, en relación a su monto otorgado, esto debido a los pagos realizados por la municipalidad.



Fuente: Elaboración propia con Datos del Informe de Rendición de Cuentas

Forma 08 Control de Financiamiento

Detalle Control de Financiamiento Forma 08							
Entidad	Fecha de Otorgamiento	Monto Financiamiento	Pagado		Saldo L		Destino
			Saldo a Capital	Intereses	Capital	Intereses	
Banco CUSCATLAN	25/4/2014	36,653,699.04	28,096,792.05	24,725,113.50	2,031,315.85	117,565.64	Alcantarillado Sanitario, Construcción de Calles, Reparación de Carreteras y Electrificación
Caja Rural de Ahorro y Crédito Nuevas Ideas Zamora	20/12/2024	3,000,000.00	0.00	0.00	2,816,000.00	184,000.00	Proyecto de Inversión (Cancelación Terreno de la Cuenca San Isidro)
Total		**39,653,699.04**	**28,096,792.05**	**24,725,113.50**	**4,847,315.85**	**301,565.64**	-

Fuente: Elaboración propia con Datos del Informe de Rendición de Cuentas

La Municipalidad registró en la Forma 08 un valor del financiamiento de L36,653,699.04, habiendo pagado al 31 de diciembre de 2024 un Saldo a Capital de L28,096,792.05 e Intereses de L24,725,113.85 valores que no son consistentes con lo reportado por la CNBS.

También registra un saldo a Capital de L2,031,315.85 e Intereses de L117,565.64, mismo que son confirmados según constancia bancaria de fecha 03 de enero de 2025 emitida por Banco CUSCATLAN y lo reportado por CNBS.

Asimismo, se refleja préstamo por **L3,000,000.00 con Caja Rural de Ahorro y Crédito Nuevas Ideas Zamora,** se adjuntó al Informe de Rendición de Cuentas contrato de préstamo celebrado entre el Alcalde Municipal de Tocoa y la Caja Rural de Ahorro y Crédito Nuevas Ideas de Zamora por el préstamo, **otorgado el 19 de diciembre de 2024 y con vencimiento el 19 de marzo de 2025,** a una tasa sobre saldos insolutos del **2.5%** pagaderos en un lapso de tres (03) meses a partir de la fecha de otorgamiento.

El préstamo fue otorgado con la finalidad descrita como comercio y una Garantía: **Pago de Impuestos Municipales o Transferencias del Estado y las aportaciones que mantuviera en la caja prestataria.**

La solicitud del préstamo fue aprobada por la Corporación Municipal mediante Acta 089-2024 del 26 de noviembre de 2024 por unanimidad de votos. No se solicitó Dictamen de Capacidad de Endeudamiento emitido por la Secretaría de Finanzas.

Se refleja en la Forma 01 Liquidación del Presupuesto de Ingresos, Ingresos Recaudados en Concepto de Préstamos por un valor de L2,816,000.00.

Pago de Servicio de Deuda

Se registró pago de Servicio de Deuda identificada como Amortización de Préstamo por L6,696,535.94, según lo registrado en la Forma 02 Liquidación de Presupuesto de Egresos; no se evidencia cuanto corresponde Intereses Pagados en el período.

Control de Bienes Muebles e Inmuebles Forma 09

La Municipalidad registró en total Bienes Muebles e Inmuebles de L 95,100,863.25, mismo valor que se refleja en el Informe de Rendición Período Fiscal 2023.

En el cuadro de observaciones plasmado en la Forma, se detalla: "En esta forma el encargado de Bienes Municipales tiene usuario y contraseña para agregar información y a la fecha no se ha actualizado el mismo."

Informe de Proyectos Forma 10

Presupuesto para Ejecución de Proyectos				
Lempiras				
Presupuesto Aprobado	**Presupuesto Definitivo**	**Presupuesto Ejecutado**	**Pendiente de Ejecución**	**% Ejecución**
12,200,000.00	29,235,450.24	14,303,611.40	14,931,838.84	49%

Fuente: Elaboración propia con datos del Informe de Rendición de Cuentas

El Presupuesto Aprobado para ejecución de Proyecto en el período 2024 fue de L12,200,000.00, se observó que el Presupuesto Definitivo ascendió a L29,235,450.24, se registra una ejecución presupuestaria de L14,303,611.40 aproximadamente el 49% del Presupuesto Definitivo, quedando pendiente de ejecutar L14,931,838.84.

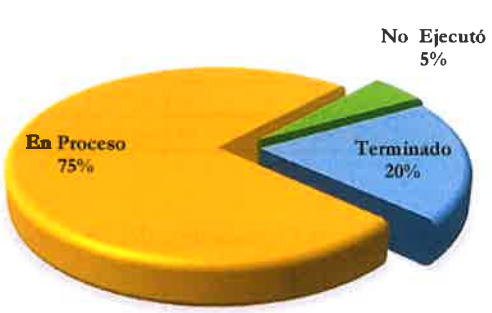

Fuente: Informe de Rendición de Cuentas

En la Forma 10 se registraron 20 proyectos a ejecutar en el Período Fiscal 2024.

En el gráfico se observa que el 20% que representan 4 proyectos se reportan como terminados, 75% que son 15 proyectos en proceso y 1 proyecto que representa 5% no se ejecutó al cierre del Ejercicio 2024.

Dictamen de Auditoría Interna sobre el Informe de Rendición de Cuentas Municipal

El Dictamen emitido por Auditoría Interna sobre el Informe de Rendición de Cuentas Municipal expresa: "…**fue elaborado** en las formas aprobadas para tal efecto por el Tribunal Superior de Cuentas y la Secretaría de Derechos Humanos, Justicia, Gobernación y Descentralización; asimismo, comprobamos que las cifras contenidas en las mismas, **son congruentes** entre cada una de las formas, **son consistentes** con las reflejadas en los registros y demás documentos generados u obtenidos por la Municipalidad y su sumatoria **es correcta**."

Transferencias del Gobierno Central

En la Forma 01 Liquidación del Presupuesto de Ingresos se reportan Transferencias Ordinarias del Gobierno Central pendientes de pago por **L3,315,426.67**, valor que no se refleja en la información reportada por la Secretaría de Gobernación, Justicia y Descentralización (SGJD).

TRANSFERENCIAS DEL GOBIERNO CENTRAL
PERIODO FISCAL 2024

Lempiras

Fuente de Información	Transferencias	
	Pagadas	Pendiente de Pago
Informe de Rendición de Cuentas	37,763,244.80	3,315,426.67
Secretaria de Gobernación, Justicia y Descentralización	37,763,244.80	0.00
Diferencia	**L -**	**L 3,315,426.67**

Fuente: Elaboración propia con datos del Informe de Rendición de Cuentas

Programa Atención a la Mujer

INFORME DE EJECUCIÓN PROGRAMA ATENCION A LA MUJER

En Lempiras

Eje	Presupuesto Definitivo	Presupuesto Ejecutado	Presupuesto Disponible	% de Ejecución
Prevención de la Violencia	410,786.71	271,112.50	139,674.21	66%
Economía	616,180.07	563,291.00	52,889.07	91%
Participación Social y Política	205,393.36	196,332.24	9,061.12	96%
Salud	410,786.71	70,000.00	340,786.71	17%

INFORME DE EJECUCIÓN PROGRAMA ATENCION A LA MUJER				
En Lempiras				
Eje	**Presupuesto Definitivo**	**Presupuesto Ejecutado**	**Presupuesto Disponible**	**% de Ejecución**
Educación	205,393.36	191,590.00	13,803.36	93%
Ambiente	205,393.36	0.00	205,393.36	0%
TOTALES	**2,053,933.57**	**1,292,325.74**	**761,607.83**	**63%**

Fuente: Elaboración propia con datos del Informe de Rendición de Cuentas

La Municipalidad reporta al Tribunal Superior de Cuentas en la Liquidación del Presupuesto de Egresos Forma 02 e Informe de Gastos Ejecutados en el Programa Atención a la Mujer, un Presupuesto Definitivo **L2,053,933.57**, y la ejecución de dicho Presupuesto, al 31 de diciembre del 2024, fue por **L1,292,325.74** equivalente al **63%** del Presupuesto Definitivo.

Asimismo, se reporta que los ejes que reflejan baja ejecución son Ambiente 0% y Salud 17%.

Se identificó una diferencia de **L165,771.33** entre el Presupuesto Definitivo reportado por la Municipalidad y el valor que resulta del cálculo del cinco por ciento (5%) del total de la Transferencia del Gobierno Central, reportada por la Secretaría de Gobernación Justicia y Descentralización (SGJD):

Transferencia del Gobierno Central	5% Programa Atención a la Mujer	Presupuesto Definitivo	Diferencia
37,763,244.80	1,888,162.24	2,053,933.57	- 165,771.33

Fuente: Elaboración propia con datos del Informe de Rendición de Cuentas

Informe de Avance Físico y Financiero de Proyectos y del Gasto Ejecutado

Al cotejar el Saldo Inicial reflejado en la Forma 01 Liquidación de Presupuesto de Ingresos (Activo Financiero), Forma 07 Cuenta Tesorería (Saldo Inicial), Forma 11 Estado de Ingresos y Egresos (Disminución del Activo Financiero), Informe de Avance Físico Financiero de Proyectos y del Gasto Ejecutado (Resumen Financiero), se observó que el Saldo Inicial registrado en la Forma 07 refleja una diferencia de **L798,655.70**.

Comparativo Saldo en Libros		
Lempiras		
Descripción	**Saldo Inicial en Libros**	**Diferencia en Saldo Registrado**
Forma 01 Liquidación de Presupuesto de Ingresos	239,590.13	0.00
Forma 07 Cuenta Tesorería (Saldo Inicial)	1,038,245.83	798,655.70
Forma 11 Estado de Ingresos y Egresos	239,590.13	0.00
Informe de Avance Físico Financiero de Proyectos y del Gasto Ejecutado	239,590.13	0.00

Fuente: Elaboración propia con Datos del Informe de Rendición de Cuentas

Según **Acta 097-2025 de fecha 14 de marzo de 2025**, se describe que la diferencia en el Saldo Inicial se debe a: "… un error debido a la ampliación del recurso de balance efectuada al inicio de año por el departamento de Presupuesto el valor real del recurso de balance es la cantidad de lps.1,038,245.83 y en la forma 11 el valor de activos financieros muestra un valor de

lps.239,590.13 encontrando la diferencia siguiente: 1. El resumen financiero del Informe de avance físico y financiero del proyecto y del gasto ejecutado (act. 204,205,281 y 282 DGPR) 2. En Ingresos recibidos en el trimestre con fondos "otros" Lps. 0.00 y según Rendición de Cuentas L798,655.70 distribuido así: Donación del programa Nacional Reforestación y Protección de Cuencas por L.150,950.13 Transferencias de Programa Nacional de Intervención a Caminos Productivos por L.647,705.37 …"

Demandas

Se reportan Demandas Pagadas en el año 2024 por L2,029,653.86, y Demandas en Firme por L26,410,577.65.

Acta de Aprobación

El Informe de Rendición de Cuentas se presentó y aprobó por unanimidad de votos según Acta 097-2025 de fecha 14 de marzo de 2025, cuya redacción hace mención que la Rendición de Cuentas es acumulada correspondiente al cuarto trimestre año 2024, por ende, se realizó enmienda al punto de aprobación en Acta 101-2025 de fecha 25 de abril del año 2025, aprobando el Informe de Rendición de Cuentas en sus catorce formas acumuladas del 01 de enero al 31 de diciembre del año 2024.

BONITO ORIENTAL, COLÓN

INFORMACIÓN PRESUPUESTARIA

PRESUPUESTO 2024 (En Lempiras)					
Presupuesto Aprobado	Modificaciones Presupuestarias			Presupuesto Definitivo	Porcentaje de Representación
	Ampliaciones	Diminuciones	Traspasos entre Líneas		
42,720,000.00	14,769,074.48	-	3,403,515.56	57,489,074.48	35%

Fuente: Elaboración propia con datos del Informe de Rendición de Cuentas

El Presupuesto Aprobado por la Corporación Municipal para el Ejercicio Fiscal 2024, fue por L42,720,000.00. Durante el período se realizaron Ampliaciones por L14,769,074.48 y Traspasos entre Líneas por L3,403,515.56; estas Modificaciones Presupuestarias representan un aumento del 35% respecto al Presupuesto Inicial, dando como resultado un Presupuesto Definitivo que asciende a L57,489,074.48.

El Presupuesto Definitivo tuvo un incremento aproximadamente del 10% equivalente a L 5,253,420.43, en relación al año anterior.

PRESUPUESTO DE INGRESOS

El siguiente cuadro contiene el detalle, por rubro, en función de las diferentes categorías que dan origen al financiamiento del presupuesto de la Municipalidad:

INGRESOS MUNICIPALES, EJERCICIO FISCAL 2024 (En Lempiras)					
Grupo	Presupuesto Aprobado	Presupuesto Definitivo	Ingresos Recaudados	Porcentaje de Recaudación	Porcentaje de Representación
Ingresos Totales	**42,720,000.00**	**57,489,074.48**	**53,254,929.77**	**93%**	**100%**
Ingresos Corrientes	**20,358,071.01**	**24,207,146.39**	**18,469,230.39**	**76%**	**35%**
Ingresos Tributarios	**16,887,335.66**	**19,378,623.93**	**13,664,627.05**	**71%**	**26%**
Impuesto de Industria, Comercio y Servicios	4,018,892.60	6,215,009.24	6,289,158.28	101%	12%
Impuesto Sobre Bienes Inmuebles	10,953,753.48	11,015,476.74	5,236,119.96	48%	10%
Impuesto Personal	447,710.14	505,488.12	501,198.98	99%	1%
Impuesto Sobre Extracción y Explotación de Recursos	14,100.00	14,100.00	9,600.00	0%	0.02%
Impuesto Selectivo a los Servicios de Telecomunicaciones	1,452,879.44	1,628,549.83	1,628,549.83	100%	3%
Ingresos No Tributarios	**3,470,735.35**	**4,828,522.46**	**4,804,603.34**	**100%**	**9%**
Tasas por Servicios Municipales	510,000.00	636,596.98	1,025,699.80	161%	2%
Derechos Municipales	2,920,135.69	4,139,909.79	3,726,263.74	90%	7%
Multas Municipales	40,599.66	52,015.69	52,639.80	101%	0.1%
Otros Ingresos No Tributarios	-	-	-	0%	0%
Ingresos de Capital	**22,361,928.99**	**33,281,928.09**	**34,785,699.38**	**105%**	**65%**
Préstamos	-	-	-	0%	0%
Venta de Bienes y Servicios	377,700.00	378,300.00	245,041.79	65%	0.5%
Ingresos de Operación	-	-	-	0%	0%
Rentas de la Propiedad	565,620.00	739,547.58	825,614.42	112%	2%

INGRESOS MUNICIPALES, EJERCICIO FISCAL 2024					
(En Lempiras)					
Grupo	**Presupuesto Aprobado**	**Presupuesto Definitivo**	**Ingresos Recaudados**	**Porcentaje de Recaudación**	**Porcentaje de Representación**
Recursos Propios de Capital	-	-	-	0%	0%
Transferencias	21,418,608.99	32,007,239.44	33,558,202.10	105%	63%
Recursos de Balance/Activos Financieros	-	156,841.07	156,841.07	100%	0.3%

Fuente: Elaboración propia con datos del Informe de Rendición de Cuentas

La recaudación de los Ingresos Totales es de L53,254,929.77 que representa un 93% del Presupuesto Definitivo. El 65% de los Ingresos Totales corresponden a Ingresos de Capital, siendo el porcentaje más representativo con un 63%, el renglón de las Transferencias. **Los Ingresos Corrientes representan el 35% del total percibido.**

Comparativo Ingresos Recaudados 2024-2023				
Lempiras				
Descripción	**Ingresos 2024**	**Ingresos 2023**	**Diferencia**	**%**
Corrientes	18,469,230.39	16,331,387.90	2,137,842.49	13%
Capital	34,785,699.38	27,876,046.37	6,909,653.01	25%

Fuente: Elaboración propia con Datos del Informe de Rendición de Cuentas

Los Ingresos Corrientes recaudados incrementaron en un 13% esto equivalente a L2,137,842.49, asimismo los Ingresos de Capital en un 25% que corresponde a L6,909,653.01 en comparación al período 2023.

Comparativo Ingresos por Transferencias 2024-2023			
Lempiras			
Período Fiscal 2024	**Período Fiscal 2023**	**Diferencia**	**Incremento**
33,558,202.10	23,318,889.49	10,239,312.61	44%

Fuente: Elaboración propia con Datos del Informe de Rendición de Cuentas

Los Ingresos recaudados por Transferencias aumentaron en 44% equivalente a L10,239,312.61, en comparación con el año anterior.

Se observan líneas presupuestarias cuya recaudación supera el 100% de su Presupuesto Asignado, por ejemplo: Impuesto de Industria, Comercio y Servicios, Tasas por Servicios Municipales, Multas Municipales, Rentas de la Propiedad y Transferencias lo que podría indicar que no se realizaron las Modificaciones Presupuestarias oportunamente.

La Municipalidad de Bonito Oriental, se encuentra adscrita al Sistema de Administración Municipal Integrado (SAMI), por lo que el Presupuesto de Ingresos se presenta estructurado de acuerdo con parámetros establecidos en dicho sistema, que, según las disposiciones legales, deben ir orientados a la metodología presupuestaria uniforme del Sector Público, descritas en el Manual de Clasificadores Presupuestarios de la Secretaría de Finanzas.

PRESUPUESTO DE EGRESOS

La Ejecución Presupuestaria por Grupo de Gasto nos muestra, durante el Ejercicio Fiscal 2024, Obligaciones Pagadas por L48,597,560.27, representando el 85% del Presupuesto Definitivo.

EJECUCIÓN PRESUPUESTARIA POR GRUPO DE GASTO, EJERCICIO FISCAL 2024					
(En Lempiras)					
Grupo	**Presupuesto Aprobado**	**Presupuesto Definitivo**	**Obligaciones Pagadas**	**Porcentaje de Obligaciones Pagadas**	**Porcentaje de Participación**
Gastos Corrientes/Funcionamiento	**34,158,655.34**	**45,695,721.40**	**37,554,472.66**	**82%**	**77%**
Servicios Personales	12,798,700.00	14,161,343.50	13,193,276.85	93%	27%
Servicios No Personales	18,008,413.83	27,760,014.57	21,149,683.35	76%	44%
Materiales y Suministros	3,206,637.24	3,774,363.33	3,211,512.46	85%	7%
Transferencias y Donaciones Corrientes	144,904.27	-	-	0%	0%
Gastos de Capital/Inversión	**8,561,344.66**	**11,793,353.08**	**11,043,087.61**	**94%**	**23%**
Bienes Capitalizables	900,000.00	1,700,000.00	1,637,900.00	96%	3%
Transferencias y Donaciones de Capital	7,661,344.66	10,093,353.08	9,405,187.61	93%	19%
Activos Financieros	-	-	-	0%	0%
Servicio de la Deuda Pública	-	-	-	0%	0%
Otros Gastos	-	-	-	0%	0%
Asignaciones Globales	-	-	-	0%	0%
Gastos Totales	**42,720,000.00**	**57,489,074.48**	**48,597,560.27**	**85%**	**100%**

Fuente: Elaboración propia con datos del Informe de Rendición de Cuentas

Como se aprecia en el cuadro anterior, los Gastos Corrientes representan el 77% de las Obligaciones Pagadas, mientras el porcentaje de participación de los Gastos de Inversión es de 23% del total.

DISPONIBILIDAD PRESUPUESTARIA Y FINANCIERA

El siguiente cuadro muestra en resumen la Disponibilidad Presupuestaria, tanto en Ingresos como en Egresos, y la Disponibilidad Financiera de la Municipalidad al final del Ejercicio Fiscal.

DISPONIBILIDAD PRESUPUESTARIA Y FINANCIERA		
En Lempiras		
Presupuesto	**Ingresos**	**Egresos**
Definitivo	57,489,074.48	57,489,074.48
Devengado/Comprometido	60,688,353.02	48,597,560.27
Disponibilidad Presupuestaria	**-3,199,278.54**	**8,891,514.21**
Recaudado/Pagado	53,254,929.77	48,597,560.27
Pendiente de Cobro/Pendiente de Pago	**7,433,423.25**	**0.00**
Resultado (Ingresos Recaudados (-) Obligaciones Pagadas)	**4,657,369.50**	
Disponibilidad Financiera (forma 07)	4,657,369.50	
Diferencia	**0.00**	
Porcentaje de Gastos Pagados respecto a los Ingresos Recaudados	**91%**	

Fuente: Elaboración propia con datos del Informe de Rendición de Cuentas

Al cierre del ejercicio fiscal, no se reporta disponibilidad presupuestaria en ingresos, dando un **resultado negativo de L3,199,278.54**, es decir, los ingresos devengados superan el monto total presupuestado; sin embargo, se reflejan ingresos pendientes de cobro por L7,433,423.25. En relación a los egresos, la disponibilidad en el presupuesto es de L8,891,514.21, mostrando obligaciones pendientes de pago con saldo cero.

El total de Gastos pagados representa un 91% del monto total de los Ingresos recaudados según información detallada en las Formas de la Rendición de Cuentas. **Se reporta, además, una Disponibilidad Financiera de L4,657,369.50, con saldo en Bancos de L4,936,096.16.**

A continuación, se observa el comportamiento de la Disponibilidad Financiera y el Saldo en Bancos en los últimos tres años (03):

Comparativo de Disponibilidad Financiera y Saldo en Bancos		
(En Lempiras)		
Período	**Disponibilidad Financiera**	**Saldo en Bancos**
2022	3,553,282.56	4,858,137.85
2023	156,841.07	753,039.41
2024	4,657,369.50	4,936,096.16

Fuente: Elaboración propia con datos proporcionados del Informe de Rendición de Cuentas

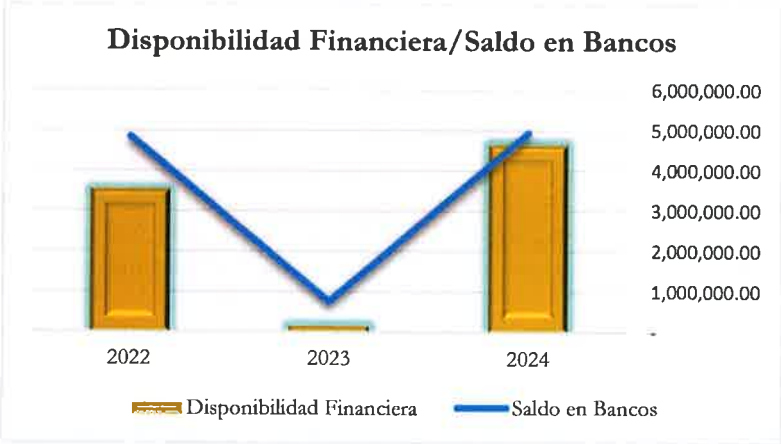

Podemos ver en el gráfico un crecimiento en los saldos de la Disponibilidad Financiera y en el saldo de Bancos en relación al año anterior.

Mostrando con ellos saldos considerables al 31 de diciembre del año 2024.

OTRA INFORMACIÓN RELEVANTE

Efectivo en Caja y Bancos

La forma 07 reporta:

- Reportan **Cheques Emitidos y No Cobrados** L278,726.66, fueron de conocimiento de la Corporación Municipal según Acta N°1089 de fecha 10 de enero de 2025; se observó que hay cheques emitidos en períodos fiscales anteriores y que son reiterativos en el Informe de Rendición de Cuentas:

Cheques Emitidos y no Cobrados en Períodos Anteriores			
Ítem	**N°**	**Fecha**	**Monto Lempiras**
1	47521163	6/10/2015	18,469.13

Cheques Emitidos y no Cobrados en Períodos Anteriores			
Ítem	Nº	Fecha	Monto Lempiras
2	15011651	29/12/2017	937.5
3	15014805	6/11/2019	950.41
4	15015499	7/7/2020	500.00
5	15016236	5/4/2021	495.00
6	15016094	16/2/2021	2,398.90
7	15016823	6/9/2021	1,435.50
8	15019035	8/5/2023	1,500.00
9	15018930	18/4/2023	1,500.00
10	15019363	5/7/2023	28,500.00
11	15018872	29/3/2023	4,934.65

Fuente: Elaboración propia con Datos del Informe de Rendición de Cuentas

Control de Bienes Muebles e Inmuebles Forma 09

La Municipalidad registró en total Bienes Muebles e Inmuebles de L 22,943,217.70.

Informe de Proyectos Forma 10

Presupuesto para Ejecución de Proyectos				
Lempiras				
Presupuesto Aprobado	Presupuesto Definitivo	Presupuesto Ejecutado	Pendiente de Ejecución	% Ejecución
600,000.00	1,742,643.49	1,742,533.08	110.41	100%

Fuente: Elaboración propia con datos del Informe de Rendición de Cuentas

El Presupuesto Aprobado para ejecución de Proyecto en el período 2024, fue de L600,000.00, se observó que el Presupuesto Definitivo ascendió a L1,742,643.49, se registra una ejecución presupuestaria de L1,742,533.08 aproximadamente el 100% del Presupuesto Definitivo.

Se observó que solo se registraron dos (02) proyectos para el Período Fiscal 2024, del cual solo uno (01) se refleja como terminado.

Dictamen de Auditoría Interna sobre el Informe de Rendición de Cuentas Municipal

El Dictamen emitido por Auditoría Interna sobre el Informe de Rendición de Cuentas Municipal expresa: "…comprobamos que las cifras contenidas en las mismas, **son congruentes** entre cada una de las formas, son consistentes con las reflejadas en los registros y demás documentos generados u obtenidos por la Municipalidad y su sumatoria es correcta."

Transferencias del Gobierno Central

En la Forma 01 Liquidación del Presupuesto de Ingresos se reportan Transferencias Ordinarias del Gobierno Central pendientes de pago por **L449,037.34**, valor que no se refleja en la información reportada por la Secretaría de Gobernación, Justicia y Descentralización (SGJD).

PERIODO FISCAL 2024		
Lempiras		
Fuente de Información	**Transferencias**	
	Pagadas	**Pendiente de Pago**
Informe de Rendición de Cuentas	27,958,202.10	449,037.34
Secretaría de Gobernación, Justicia y Descentralización	27,958,202.10	0.00
Diferencia	**L -**	**L 449,037.34**

Fuente: Elaboración propia con datos del Informe de Rendición de Cuentas

Programa Atención a la Mujer

INFORME DE EJECUCIÓN PROGRAMA ATENCION A LA MUJER						
En Lempiras						
Eje	**Presupuesto Inicial**	**Ampliación**	**Presupuesto Definitivo**	**Presupuesto Ejecutado**	**Presupuesto Disponible**	**% de Ejecución**
Prevención de la Violencia	214,186.09	69,886.30	284,072.39	283,364.07	708.32	100%
Economía	321,279.15	104,829.46	426,108.61	426,108.61	0.00	100%
Participación Social y Política	107,093.04	34,943.15	142,036.19	141,276.50	759.69	99%
Salud	214,186.09	69,886.30	284,072.39	253,407.15	30,665.24	89%
Educación	107,093.04	34,943.15	142,036.19	141,052.00	984.19	99%
Ambiente	107,093.04	34,943.16	142,036.20	142,036.20	0.00	100%
TOTALES	**1,070,930.45**	**349,431.52**	**1,420,361.97**	**1,387,244.53**	**33,117.44**	**98%**

Fuente: Elaboración propia con datos del Informe de Rendición de Cuentas

La Municipalidad reporta al Tribunal Superior de Cuentas en su Plan Operativo Anual e Informe de Gastos Ejecutados en el Programa Atención a la Mujer, un Presupuesto Inicial asignado de **L1,070,930.45**, asimismo, un Presupuesto Definitivo por **L1,420,361.97** y la ejecución de dicho Presupuesto, al 31 de diciembre del 2024 de **L1,387,244.53** aproximadamente el 98% del Presupuesto Definitivo.

Se identificó una diferencia de **L22,451.86** entre el Presupuesto Definitivo reportado por la Municipalidad y el valor que resulta del cálculo del cinco por ciento (5%) del total de la Transferencia del Gobierno Central, reportada por la Secretaría de Gobernación Justicia y Descentralización (SGJD):

Transferencia del Gobierno Central	5% Programa Atención a la Mujer	Presupuesto Definitivo según POA	Diferencia
27,958,202.10	1,397,910.11	1,420,361.97	- 22,451.86

Fuente: Elaboración propia con datos del Informe de Rendición de Cuentas

DEPARTAMENTO DE COMAYAGUA

COMAYAGUA, COMAYAGUA

INFORMACIÓN PRESUPUESTARIA

PRESUPUESTO MUNICIPAL 2024

(En Lempiras)

Presupuesto Aprobado	Modificaciones Presupuestarias			Presupuesto Definitivo	Porcentaje de Representación
	Ampliaciones	Disminuciones	Traspasos entre Líneas		
300,527,129.71	214,916,109.43	-	66,436,299.40	515,443,239.14	72%

Fuente: Elaboración propia con datos del Informe de Rendición de Cuentas.

El Presupuesto Aprobado por la Corporación Municipal para el Ejercicio Fiscal 2024 fue por L300,527,129.71. Durante el período se realizaron Ampliaciones por L214,916,109.43 y Traspasos entre Líneas por L66,436,299.40; estas Modificaciones Presupuestarias representan un aumento del 72% respecto al Presupuesto Inicial, dando como resultado un Presupuesto Definitivo que asciende a L515,443,239.14.

PRESUPUESTO DE INGRESOS

El siguiente cuadro contiene el detalle, por rubro, en función de las diferentes categorías que dan origen al financiamiento del Presupuesto de la Municipalidad:

INGRESOS MUNICIPALES, EJERCICIO FISCAL 2024

(En Lempiras)

Grupo	Presupuesto Aprobado	Presupuesto Definitivo	Ingresos Recaudados	Porcentaje de Recaudación	Porcentaje de Participación
Ingresos Totales	**300,527,129.71**	**515,443,239.14**	**457,440,163.95**	**89%**	**100%**
Ingresos Corrientes	**257,294,769.95**	**272,294,769.95**	**259,818,728.36**	**95%**	**57%**
Ingresos Tributarios	191,843,331.48	206,843,331.48	201,821,171.91	98%	44%
Impuesto Sobre Bienes Inmuebles	19,747,045.40	19,747,045.40	20,549,913.87	104%	4%
Impuesto Personal	5,070,746.69	5,070,746.69	4,181,871.64	82%	1%
Impuesto de Industria, Comercio y Servicios	81,924,789.37	96,924,789.37	90,865,784.72	94%	20%
Impuesto Pecuario	-	-	-	0%	0%
Impuesto sobre Extracción y Explotación de Recursos	1,798,156.40	1,798,156.40	531,191.56	30%	0.1%
Impuesto Selectivo a los Servicios de Telecomunicaciones	4,527,384.47	4,527,384.47	3,503,543.08	77%	1%
Tasas por Servicios Municipales	35,606,998.04	35,606,998.04	31,868,650.26	90%	7%
Derechos Municipales	43,168,211.11	43,168,211.11	50,320,216.78	117%	11%
Ingresos No Tributarios	65,451,438.47	65,451,438.47	57,997,556.45	89%	13%
Multas Municipales	428,125.06	428,125.06	1,004,060.11	235%	0.2%
Recargos	2,367,744.01	2,367,744.01	4,465,949.75	189%	1%
Recuperación por Cobro de Impuestos y Derechos en Mora	32,574,605.28	32,574,605.28	21,787,104.60	67%	5%

INGRESOS MUNICIPALES, EJERCICIO FISCAL 2024 (En Lempiras)					
Grupo	Presupuesto Aprobado	Presupuesto Definitivo	Ingresos Recaudados	Porcentaje de Recaudación	Porcentaje de Participación
Recuperación por Cobro de Servicios Municipales en Mora	15,819,824.70	15,819,824.70	17,833,179.30	113%	4%
Recuperación por Cobro de Rentas	583,228.63	583,228.63	923,610.00	158%	0.2%
Renta de Propiedades	12,801,163.36	12,801,163.36	8,334,347.30	65%	2%
Intereses	876,747.43	876,747.43	3,649,305.39	416%	1%
Ingresos de Capital	**43,232,359.76**	**243,148,469.19**	**197,621,435.59**	**81%**	**43%**
Préstamos	-	-	-	0%	0%
Venta de Activos	1,041,528.87	1,041,528.87	1,575,783.75	151%	0.3%
Contribución por Mejoras	2,236,807.77	2,236,807.77	238,939.54	11%	0.1%
Transferencias	36,232,999.10	93,440,043.14	41,383,626.22	44%	9%
Subsidios	-	-	-	0%	0%
Herencias, Legados y Donaciones	-	16,676,287.95	23,947,829.79	144%	5%
Otros Ingreso de Capital	3,721,024.02	3,850,436.83	4,571,891.66	119%	1%
Recursos de Balance	-	125,903,364.63	125,903,364.63	100%	28%

Fuente: Elaboración propia con datos del Informe de Rendición de Cuentas

La recaudación de los Ingresos Totales es de L457,440,163.95, que representa un 89% del Presupuesto Definitivo. El 43% de los Ingresos Totales corresponden a Ingresos de Capital, siendo el porcentaje más representativo con un 28%, el renglón del Recurso de Balance. Los Ingresos Corrientes representan el 57% del total percibido.

Comparativo de Ingresos Recaudados (En Lempiras)				
Descripción	Ingresos 2024	Ingresos 2023	Diferencia	%
Corrientes	259,818,728.36	221,352,180.38	38,466,547.98	17%
Capital	197,621,435.59	158,086,275.50	39,535,160.09	25%

Fuente: Elaboración propia con datos del Informe de Rendición de Cuentas.

Los Ingresos Corrientes recaudados incrementaron en un 17% equivalente a L38,466,547.98, asimismo, los Ingresos de Capital en un 25% que corresponde a L39,535,160.09 en comparación al período 2023.

Comparativo de Ingresos por Concepto de Transferencias (En Lempiras)			
Periodo Fiscal 2024	Periodo Fiscal 2023	Diferencia	Incremento
41,383,626.22	27,410,597.50	13,973,028.72	51%

Fuente: Elaboración propia con datos del Informe de Rendición de Cuentas.

Los Ingresos Recaudados por Transferencias aumentaron en 51% equivalente a L13,973,028.72 en comparación con el año anterior.

Se observan líneas presupuestarias cuya recaudación supera el 100% de su Presupuesto Definitivo, por ejemplo: Impuesto Sobre Bienes Inmuebles, Derechos Municipales, Multas Municipales, Recargos, Recuperación por Cobro de Servicios Municipales en Mora, Recuperación por Cobro de Rentas, Venta de Activos, Herencias, Legados y Donaciones, Otros

Ingreso de Capital, lo que podría indicar que no se realizaron las Modificaciones Presupuestarias oportunamente.

La Municipalidad de Comayagua no se encuentra adscrita al Sistema de Administración Municipal Integrado (SAMI), por lo que el Presupuesto se encuentra estructurado de acuerdo con parámetros aplicados en la Plataforma RENDICION GL, que, según disposiciones legales, deben ir orientados a cumplir con las clasificaciones descritas en la Ley de Municipalidades y su Reglamento.

PRESUPUESTO DE EGRESOS

La Ejecución Presupuestaria por Grupo de Gasto nos muestra, durante el Ejercicio Fiscal 2024, Obligaciones Pagadas por L355,420,585.05, representando el 69% del Presupuesto Definitivo.

EJECUCIÓN PRESUPUESTARIA POR GRUPO DE GASTO, EJERCICIO FISCAL 2024

(En Lempiras)

Grupo	Presupuesto Aprobado	Presupuesto Definitivo	Obligaciones Pagadas	Porcentaje de Obligaciones Pagadas	Porcentaje de Participación
Gastos Corrientes/Funcionamiento	**107,201,485.40**	**128,911,557.24**	**116,877,900.49**	**91%**	**33%**
Servicios Personales	87,180,283.60	87,476,712.49	83,126,769.97	95%	23%
Servicios No Personales	10,838,000.00	30,024,381.50	24,241,674.20	81%	7%
Materiales y Suministros	8,683,201.80	9,381,827.21	7,560,325.71	81%	2%
Transferencias y Donaciones Corrientes	500,000.00	2,028,636.04	1,949,130.61	96%	1%
Gastos de Capital/Inversión	**193,325,644.31**	**386,531,681.90**	**238,542,684.56**	**62%**	**67%**
Bienes Capitalizables	139,821,551.95	303,514,291.93	178,651,900.06	59%	50%
Transferencias y Donaciones de Capital	26,169,145.34	53,786,714.26	36,338,153.48	68%	10%
Activos Financieros	-	-	-	0%	0%
Servicio de la Deuda Pública	27,334,947.02	27,359,901.15	23,552,631.02	86%	7%
Otros Gastos	-	-	-	0%	0%
Asignaciones Globales	-	1,870,774.56	-	0%	0%
Gastos Totales	**300,527,129.71**	**515,443,239.14**	**355,420,585.05**	**69%**	**100%**

Fuente: Elaboración propia con datos del Informe de Rendición de Cuentas.

Como se aprecia en el cuadro anterior, los Gastos Corrientes representan el 33% de las Obligaciones Pagadas, mientras el porcentaje de participación de los Gastos de Inversión es de 67% del total.

DISPONIBILIDAD PRESUPUESTARIA Y FINANCIERA

El siguiente cuadro muestra en resumen la Disponibilidad Presupuestaria, tanto en Ingresos como en Egresos, y la Disponibilidad Financiera de la Municipalidad al final del Ejercicio Fiscal.

DISPONIBILIDAD PRESUPUESTARIA Y FINANCIERA		
(En Lempiras)		
Presupuesto	**Ingresos**	**Egresos**
Definitivo	515,443,239.14	515,443,239.14
Devengado/Comprometido	509,496,580.87	389,599,679.00
Disponibilidad Presupuestaria	**5,946,658.27**	**125,843,560.14**
Recaudado/Pagado	457,440,163.95	355,420,585.05
Pendiente de Cobro/Pendiente de Pago	**52,056,416.92**	**34,179,093.95**
Resultado (Ingresos Recaudados (-) Obligaciones Pagadas)	**102,019,578.90**	
Disponibilidad Financiera (Forma 07)	102,019,578.90	
Diferencia	**0.00**	
Porcentaje de Gastos Pagados respecto a los Ingresos Recaudados	**78%**	

Fuente: Elaboración propia con datos del Informe de Rendición de Cuentas

Al cierre del Ejercicio Fiscal, la Disponibilidad Presupuestaria en Ingresos es de L5,946,658.27 y en Egresos es de L125,843.560.14, se reflejan Ingresos Pendientes de Cobro por L52,056,416.92 y Obligaciones Pendientes de Pago por L34,179,093.95.

El total de Gastos Pagados representa un 78% del monto total de los Ingresos Recaudados según información detallada en las formas de la Rendición de Cuentas. **Se reporta, además, una Disponibilidad Financiera de L102,019,578.90, con saldo en Bancos de L102,749,800.10.**

A continuación, en el cuadro y gráfico siguiente, se muestra el comportamiento de la Disponibilidad Financiera y Saldo en Bancos de los períodos 2021 a 2024:

Comparativo de Disponibilidad Financiera y Saldo en Bancos		
(En Lempiras)		
Periodo	**Disponibilidad Financiera**	**Saldo en Bancos**
2021	38,743,448.66	39,425,110.96
2022	88,598,415.63	88,955,275.96
2023	125,903,364.63	129,156,591.40
2024	102,019,578.90	102,749,800.10

Fuente: Elaboración propia con datos proporcionados del Informe de Rendición de Cuentas



Fuente: Elaboración propia con datos proporcionados del Informe de Rendición de Cuentas

El gráfico muestra una tendencia decreciente en la Disponibilidad Financiera y el Saldo en Bancos en el Ejercicio Fiscal 2024 con respecto al año 2023.

OTRA INFORMACIÓN RELEVANTE

Efectivo en Caja y Bancos

La Forma 07 reporta:

- Cheques Emitidos y no Cobrados por **L1,417,680.39.**
- Depósitos en Tránsito por **L687,459.19.**

Deuda con el Sistema Bancario Nacional

Préstamos Bancarios

La Municipalidad no adquirió Préstamos durante el año 2024; no obstante, adeuda saldo de Préstamos contratados en períodos anteriores y respecto a estos, la Comisión Nacional de Bancos y Seguros (CNBS) confirmó que, al cierre del Ejercicio Fiscal, el Saldo de Capital es de L19,739,281.70 e Intereses por Pagar por L94,971.95.

A continuación, se muestra el comportamiento de la Deuda de los períodos 2021 al 2024:

Comportamiento de la Deuda Comayagua, Comayagua Saldos al 31 de Diciembre	
(En Lempiras)	
Periodo	**Saldo de Capital**
2021	56,182,887.43
2022	48,151,113.59
2023	36,128,669.99
2024	19,739,281.70

Fuente: Elaboración propia con datos proporcionados por la CNBS.

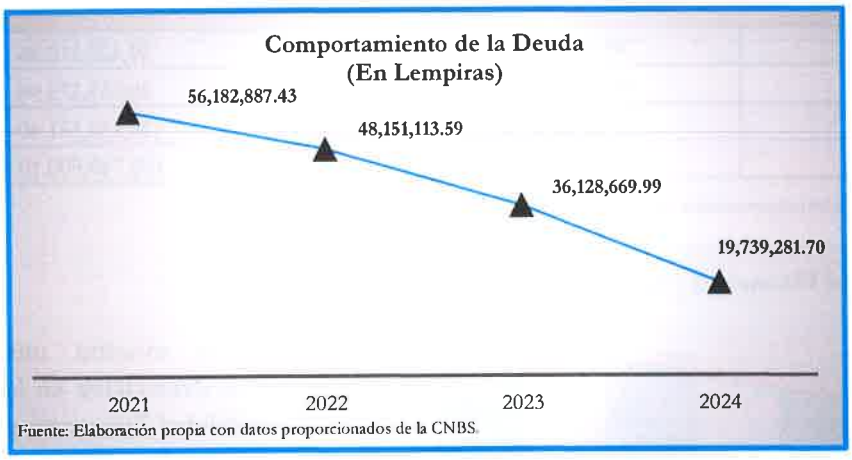

Fuente: Elaboración propia con datos proporcionados de la CNBS.

El gráfico muestra una tendencia decreciente en el saldo de la deuda, resultado de los pagos efectuados durante los períodos analizados.

El Informe de Rendición de Cuentas reporta lo siguiente:

Obligaciones Reportadas En Lempiras						
Institución	**Fecha de Otorgamiento**	**Fecha de Vencimiento**	**Monto Otorgado**	**Saldo de Capital al 31/12/2024**	**Intereses por Pagar**	**Destino**
Banco de Occidente	02/04/2013	27/04/2028	64,000,000.00	15,704,228.66	12,909,547.22	Compensación de Saldos de Embargo Judicial del año 2012.
	19/10/2018	19/10/2026	21,000,000.00	4,800,286.39	761,931.68	Cancelación préstamo de Banco Ficohsa compra de edificio te terminal de transporte.
Totales			**85,000,000.00**	**20,504,515.05**	**13,671,478.90**	

Fuente: Elaboración propia con datos del Informe de Rendición de Cuentas.

Al revisar la Forma 02 Liquidación del Presupuesto de Egresos del Informe de Rendición de Cuentas, se identificó que, durante el Ejercicio Fiscal en revisión, se efectuaron pagos por un total de L12,483,609.17 en concepto de abono a Capital y L3,116,390.83 en concepto de Intereses, según los valores reflejados en dicho informe.

Informe de Proyectos

Según registro en la Forma 10, refleja una Ejecución Presupuestaria del 59% en relación a los proyectos del Ejercicio Fiscal 2024, se describe a continuación:

Informe de Proyectos 2024 En Lempiras				
Presupuesto Aprobado	**Presupuesto Definitivo**	**Presupuesto Ejecutado**	**Monto Pendiente de Ejecución**	**Porcentaje Ejecución**
154,347,155.47	345,586,979.60	203,954,285.24	141,632,694.36	59%

Fuente: Elaboración propia con datos del Informe de Rendición de Cuentas.

Transferencias del Gobierno Central

TRANSFERENCIAS ORDINARIAS DEL GOBIERNO CENTRAL 2024 En Lempiras		
Fuente	**Recibidas**	**Pendiente**
SGJD	38,899,768.45	52,056,417.23
Rendición de Cuentas	41,383,626.22	52,056,416.92
Diferencia	**- 2,483,857.77**	**0.31**

Fuente: Elaboración propia con datos del Informe de Rendición de Cuentas y SGJD

Se identificó diferencia de L2,483,857.77 entre el monto registrado en la Liquidación de Ingresos y la información reportada por la Secretaría de Gobernación, Justicia y Descentralización por concepto de transferencias ordinarias del Gobierno Central y una diferencia de L0.31 en la Pendientes de pago.

Informe de Avance Físico y Financiero de Proyectos y del Gasto Ejecutado

La municipalidad de Comayagua, no presentó el Informe de Avance Físico y Financiero de Proyectos y del Gasto Ejecutado con Saldos Acumulados del 01 de enero al 31 de diciembre de 2024.

El Alcalde Municipal Carlos Miranda Canales en nota de fecha 22 de abril del corriente manifiesta lo siguiente: "… La Municipalidad de Comayagua actualmente ha presentado el informe de avance físico y financiero de proyectos correspondiente al I trimestre del 2024 ante la Secretaría de Gobernación, Justicia y Descentralización, nos encontramos retrasados con dicha presentación debido a inconsistencias relacionadas con el Plan de Desarrollo Municipal, por lo que la plataforma para la elaboración de los informes trimestrales solamente es habilitada una vez que son subsanadas las observaciones o recomendaciones a cada trimestre presentado. Por tanto, la Municipalidad de Comayagua solamente puede presentar el informe correspondiente del 01 de enero al 31 de marzo del 2024…"

Programa de Atención a la Mujer

El siguiente cuadro muestra, en resumen, la Ejecución de la Asignación Presupuestaria del cinco por ciento (5%) bajo el Programa de la Mujer que proviene de la Transferencia del Gobierno Central:

PROGRAMA ATENCIÓN A LA MUJER

En Lempiras

Eje	Presupuesto Asignado	Ampliación	Presupuesto Definitivo	Presupuesto Ejecutado	% de Ejecución
Prevención de la violencia	330,000.00	0.00	330,000.00	330,000.00	100%
Desarrollo Económico	495,000.00	0.00	495,000.00	861,028.00	174%
Convivencia Social	165,000.00	0.00	165,000.00	82,500.00	50%
Salud Reproductiva	330,000.00	0.00	330,000.00	319,500.00	97%
Educación	165,000.00	0.00	165,000.00	154,000.00	93%
Salud Productiva	0.00	0.00	0.00	0.00	0%
Totales	**1,485,000.00**	**0.00**	**1,485,000.00**	**1,747,028.00**	**118%**

Fuente: Elaboración propia con datos incluidos en el POA de la oficina de la Mujer proporcionado por la Municipalidad.

Según se reporta en el Plan Operativo Anual proporcionado por la Oficina de la Mujer de la Municipalidad, el Presupuesto Inicial y Definitivo es de **L1,485,000.00**, la ejecución de dicho Presupuesto, al 31 de diciembre del 2024, fue por **L1,747,028.00** equivalente al **118%** del Presupuesto Definitivo, los Gastos Ejecutados sobrepasan el presupuesto.

Asimismo, se reporta que el Eje de **Salud Productiva** refleja una **ejecución del 0%** y que el Eje con mayor porcentaje de Ejecución, fue el **de Desarrollo Económico con un 174% del total asignado,** lo cual indica que no se realizaron las modificaciones oportunamente.

Identificamos una diferencia de **L855,792.85** entre el valor que resulta del cálculo del cinco por ciento (5%) del total de la Transferencia del Gobierno Central y el Presupuestado Ejecutado, reportado por la Municipalidad:

Transferencia del Gobierno Central	5% Programa Atención a la Mujer	Presupuesto Definitivo según POA	Presupuesto Ejecutado	Diferencia
52,056,416.92	2,602,820.85	1,485,000.00	1,747,028.00	855,792.85

Fuente: Elaboración propia con datos proporcionados en el Informe de Rendición de Cuentas.

Dictamen de Auditoría Interna

Según Opinión del Auditor Interno dice:

"...asimismo,, se comprobó que las cifras contenidas en las mismas, son congruentes entre cada una de las formas, consistentes con las reflejadas en los registros y demás documentos generados u obtenidos por la Municipalidad y su sumatoria es correcta, sin embargo, hay que hacer ajustes en la actualización de los valores en los bienes inmuebles (terrenos y edificios) y en la parte de la inversión se determinó un estancamiento en la ejecución del plan de inversión 2024 generando una liquidez en las cuentas de banco de la municipalidad, que no incide en el bienestar de la población del municipio..."

Otros Hechos Encontrados

- Retraso en la Elaboración del Informe de Avance Físico y Financiero de Proyectos y del Gasto Ejecutado del 01 de enero al 31 de diciembre de 2024.

AJUTERIQUE, COMAYAGUA

INFORMACIÓN PRESUPUESTARIA

PRESUPUESTO 2024

(En Lempiras)

Presupuesto Aprobado	Modificaciones Presupuestarias			Presupuesto Definitivo	Porcentaje de Representación
	Ampliaciones	Disminuciones	Traspasos entre Líneas		
20,535,464.00	21,886,567.44	3,510,043.10	5,744,181.76	38,911,988.34	89%

Fuente: Elaboración propia con datos del Informe de Rendición de Cuentas

El Presupuesto Aprobado por la Corporación Municipal para el Ejercicio Fiscal 2024 fue por L20,535,464.00. Durante el período se realizaron Ampliaciones por L21,886,567.44, Disminuciones por L3,510,043.10 y Traspasos entre Líneas por L5,744,181.76; estas Modificaciones Presupuestarias representan un aumento del 89% respecto al Presupuesto Inicial, dando como resultado un Presupuesto Definitivo que asciende a L38,911,988.34.

PRESUPUESTO DE INGRESOS

El siguiente cuadro contiene el detalle, por rubro, en función de las diferentes categorías que dan origen al financiamiento del Presupuesto de la Municipalidad:

INGRESOS MUNICIPALES, EJERCICIO FISCAL 2024

(En Lempiras)

Grupo	Presupuesto Aprobado	Presupuesto Definitivo	Ingresos Recaudados	Porcentaje de Recaudación	Porcentaje de Representación
Ingresos Totales	**20,535,464.00**	**38,911,988.34**	**39,733,636.40**	**102%**	**100%**
Ingresos Corrientes	**3,234,302.50**	**3,234,302.50**	**3,898,011.18**	**121%**	**10%**
Ingresos Tributarios	2,536,885.50	2,536,885.50	2,389,754.18	94%	6%
Impuesto de Industria, Comercio y Servicios	752,546.00	752,546.00	641,103.79	85%	2%
Impuesto Sobre Bienes Inmuebles	1,382,365.26	1,382,365.26	1,278,487.46	92%	3%
Impuesto Personal	44,340.00	44,340.00	24,618.10	56%	0.1%
Impuesto Sobre Extracción y Explotación de Recursos	38,280.00	38,280.00	87,576.63	229%	0.2%
Impuesto Selectivo a los Servicios de Telecomunicaciones	319,354.24	319,354.24	357,968.20	112%	1%
Ingresos No Tributarios	**697,417.00**	**697,417.00**	**1,508,257.00**	**216%**	**4%**
Tasas por Servicios Municipales	-	-	-	0%	0%
Derechos Municipales	652,965.00	652,965.00	1,481,447.63	227%	4%
Multas Municipales	44,452.00	44,452.00	26,809.37	60%	0.1%
Otros Ingresos No Tributarios	-	-	-	0%	0%
Ingresos de Capital	**17,301,161.50**	**35,677,685.84**	**35,835,625.22**	**100%**	**90%**
Préstamos	-	-	-	0%	0%
Venta de Bienes y Servicios	152,121.00	152,121.00	439,226.86	289%	1%
Ingresos de Operación	-	-	-	0%	0%
Rentas de la Propiedad	18,100.00	18,100.00	108,786.77	601%	0.3%
Recursos Propios de Capital	-	-	-	0%	0%
Transferencias	17,130,940.50	35,507,464.84	35,287,611.59	99%	89%
Recursos de Balance/Activos Financieros	-	-	-	0%	0%

Fuente: Elaboración propia con datos del Informe de Rendición de Cuentas

La recaudación de los Ingresos Totales es de L39,733,636.40, que representa un 102% del Presupuesto Definitivo. El 90% de los Ingresos Totales corresponden a Ingresos de Capital, siendo el porcentaje más representativo con un 89%, el renglón de las Transferencias. Los Ingresos Corrientes representan el 10% del total percibido.

Comparativo de Ingresos Recaudados				
(En Lempiras)				
Descripción	Ingresos 2024	Ingresos 2023	Diferencia	%
Corrientes	3,898,011.18	2,840,848.90	1,057,162.28	37%
Capital	35,835,625.22	23,737,486.79	12,098,138.43	51%

Fuente: Elaboración propia con datos del Informe de Rendición de Cuentas

Los Ingresos Corrientes recaudados incrementaron en un 37% equivalente a L1,057,162.28, asimismo, los Ingresos de Capital en un 51% que corresponde a L12,098,138.43 en comparación al período 2023.

Comparativo de Ingresos por Concepto de Transferencias			
(En Lempiras)			
Periodo Fiscal 2024	Periodo Fiscal 2023	Diferencia	Incremento
35,287,611.59	19,365,956.09	15,921,655.50	82%

Fuente: Elaboración propia con datos del Informe de Rendición de Cuentas

Los Ingresos Recaudados por Transferencias aumentaron en 82% equivalente a L15,921,655.50, en comparación con el año anterior.

La recaudación en general superó el 100% del Presupuesto, lo que podría indicar que no se realizaron las Modificaciones Presupuestarias oportunamente. Cabe mencionar que los renglones que provocan dicho sobregiro son: Impuesto Sobre Extracción y Explotación de Recursos, Impuesto Selectivo a los Servicios de Telecomunicaciones, Derechos Municipales, Venta de Bienes y Servicios y Rentas de la Propiedad.

La Municipalidad de Ajuterique se encuentra adscrita al Sistema de Administración Municipal Integrado (SAMI), por lo que el presupuesto se presenta estructurado de acuerdo con parámetros establecidos en dicho sistema, que, según las disposiciones legales, deben ir orientados a la metodología presupuestaria uniforme del Sector Público, descritas en el Manual de Clasificadores Presupuestarios de la Secretaría de Finanzas.

PRESUPUESTO DE EGRESOS

La Ejecución Presupuestaria por Grupo de Gasto nos muestra, durante el Ejercicio Fiscal 2024, Obligaciones Pagadas por L28,385,961.09, representando el 73% del Presupuesto Definitivo.

EJECUCIÓN PRESUPUESTARIA POR GRUPO DE GASTO, EJERCICIO FISCAL 2024

(En Lempiras)

Grupo	Presupuesto Aprobado	Presupuesto Definitivo	Obligaciones Pagadas	Porcentaje de Obligaciones Pagadas	Porcentaje de Participación
Gastos Corrientes/Funcionamiento	**8,618,902.20**	**13,272,779.69**	**11,962,721.08**	**90%**	**42%**
Servicios Personales	5,001,200.00	6,216,357.61	6,025,015.32	97%	21%
Servicios No Personales	3,480,388.10	6,752,622.16	5,699,524.16	84%	20%
Materiales y Suministros	137,314.10	303,799.92	238,181.60	78%	1%

EJECUCIÓN PRESUPUESTARIA POR GRUPO DE GASTO, EJERCICIO FISCAL 2024

(En Lempiras)

Grupo	Presupuesto Aprobado	Presupuesto Definitivo	Obligaciones Pagadas	Porcentaje de Obligaciones Pagadas	Porcentaje de Participación
Transferencias y Donaciones Corrientes	-	-	-	0%	0%
Gastos de Capital/Inversión	**11,916,561.80**	**25,639,208.65**	**16,423,240.01**	**64%**	**58%**
Bienes Capitalizables	5,983,323.56	17,406,149.24	10,210,926.01	59%	36%
Transferencias y Donaciones de Capital	5,933,238.24	8,233,059.41	6,212,314.00	75%	22%
Activos Financieros	-	-	-	0%	0%
Servicio de la Deuda Pública	-	-	-	0%	0%
Otros Gastos	-	-	-	0%	0%
Asignaciones Globales	-	-	-	0%	0%
Gastos Totales	**20,535,464.00**	**38,911,988.34**	**28,385,961.09**	**73%**	**100%**

Fuente: Elaboración propia con datos del Informe de Rendición de Cuentas

Como se aprecia en el cuadro anterior, los Gastos Corrientes representan el 42% de las Obligaciones Pagadas, mientras el porcentaje de participación de los Gastos de Inversión es de 58% del total.

DISPONIBILIDAD PRESUPUESTARIA Y FINANCIERA

El siguiente cuadro muestra en resumen la Disponibilidad Presupuestaria, tanto en Ingresos como en Egresos, y la Disponibilidad Financiera de la Municipalidad al final del Ejercicio Fiscal.

DISPONIBILIDAD PRESUPUESTARIA Y FINANCIERA

(En Lempiras)

Presupuesto	Ingresos	Egresos
Definitivo	38,911,988.34	38,911,988.34
Devengado/Comprometido	39,677,094.72	28,385,961.09
Disponibilidad Presupuestaria	**-765,106.38**	**10,526,027.25**
Recaudado/Pagado	39,733,636.40	28,385,961.09
Pendiente de Cobro/Pendiente de Pago	**-56,541.68**	**0.00**
Resultado (Ingresos Recaudados (-) Obligaciones Pagadas)	**11,347,675.31**	
Disponibilidad Financiera (forma 07)	11,557,968.79	
Diferencia	**-210,293.48**	
Porcentaje de Gastos Pagados respecto a los Ingresos Recaudados	**71%**	

Fuente: Elaboración propia con datos del Informe de Rendición de Cuentas

Al cierre del Ejercicio Fiscal, no se reporta Disponibilidad Presupuestaria en Ingresos, dando **un resultado negativo de L-765,106.38**, es decir, los Ingresos Devengados superan el monto total presupuestado; sin embargo, se reflejan Ingresos Pendientes de Cobro en Saldo negativo de **L-56,541.68.** En relación a los Egresos, la Disponibilidad en el Presupuesto es de **L10,526,027.25**, mostrando Obligaciones Pendientes de Pago con saldo cero.

El total de Gastos Pagados representa un 71% del monto total de los Ingresos Recaudados según información detallada en las formas de la Rendición de Cuentas. **Se reporta, además,**

una diferencia de L210,293.48 entre el resultado de la Disponibilidad Financiera (Ingresos Recaudados (-) Obligaciones Pagadas) y el Saldo al Final del Ejercicio (Forma 07) **con Saldo en Bancos de L 13,075,546.31.**

A continuación, en el cuadro y gráfico siguiente, se muestra el comportamiento de la Disponibilidad Financiera y Saldo en Bancos de los períodos 2021 al 2024:

Comparativo de Disponibilidad Financiera y Saldo en Bancos		
(En Lempiras)		
Periodo	**Disponibilidad Financiera**	**Saldo en Bancos**
2021	731,469.59	547,870.66
2022	3,828,352.42	4,128,033.88
2023	7,678,455.23	8,181,495.77
2024	11,557,968.79	13,075,546.31

Fuente: Elaboración propia con datos proporcionados del Informe de Rendición de Cuentas

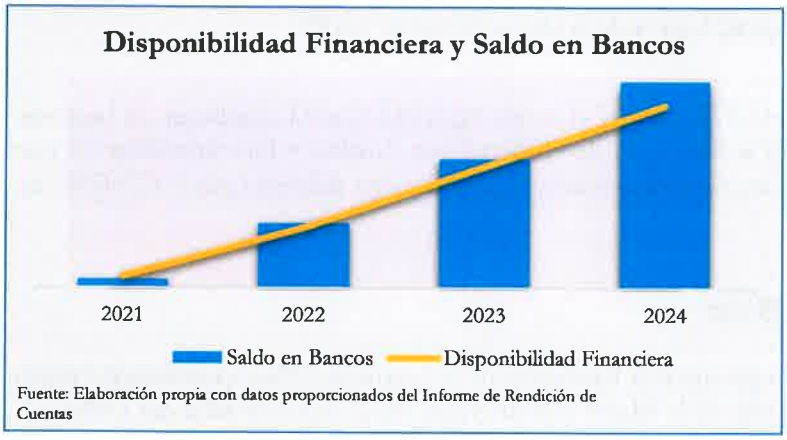

Fuente: Elaboración propia con datos proporcionados del Informe de Rendición de Cuentas

El gráfico muestra una tendencia creciente en la Disponibilidad Financiera y el Saldo en Bancos en los últimos cuatro (4) Ejercicios Fiscales.

OTRA INFORMACIÓN RELEVANTE

Efectivo en Caja y Bancos

La Forma 07 reporta:

- Error en Libros por **L392,023.33.**
- Cheques Emitidos y no Cobrados por **L1,909,600.85.**

Informe de Proyectos

Según registro en la Forma 10, refleja una Ejecución Presupuestaria del 66% en relación a los proyectos del Ejercicio Fiscal 2024, se describe a continuación:

Informe de Proyectos 2024				
En Lempiras				
Presupuesto Aprobado	**Presupuesto Definitivo**	**Presupuesto Ejecutado**	**Monto Pendiente de Ejecución**	**Porcentaje Ejecución**
13,722,605.71	26,098,650.78	17,131,784.38	8,966,866.40	66%

Fuente: Elaboración propia con datos del Informe de Rendición de Cuentas

Transferencias del Gobierno Central

TRANSFERENCIAS ORDINARIAS DEL GOBIERNO CENTRAL 2024		
En Lempiras		
Fuente	**Recibidas**	**Pendiente**
SGJD	21,358,264.85	-
Rendición de Cuentas	29,005,543.80	- 42,548.00
Diferencia	**- 7,647,278.95**	**42,548.00**

Fuente: Elaboración propia con datos del Informe de Rendición de Cuentas y SGJD

Se identificó diferencia de L7,647,278.95 entre el monto registrado en la Liquidación de Ingresos y la información reportada por la Secretaría de Gobernación, Justicia y Descentralización por concepto de transferencias ordinarias del Gobierno Central y una diferencia de L42,548.00 en la Pendientes de Pago.

Programa de Atención a la Mujer

El siguiente cuadro muestra, en resumen, la Ejecución de la Asignación Presupuestaria del cinco por ciento (5%) bajo el Programa de la Mujer que proviene de la Transferencia del Gobierno Central:

PROGRAMA ATENCIÓN A LA MUJER					
En Lempiras					
Eje	**Presupuesto Asignado**	**Ampliación**	**Presupuesto Definitivo**	**Presupuesto Ejecutado**	**% de Ejecución**
Prevención de la violencia	284,914.05	0.00	284,914.05	247,129.10	87%
Economía	485,946.85	0.00	485,946.85	410,739.49	85%
Participación Social y Política	124,457.38	0.00	124,457.38	108,496.05	87%
Salud	363,408.47	0.00	363,408.47	140,666.21	39%
Educación	140,833.05	0.00	140,833.05	72,750.00	52%
Ambiente	113,697.76	0.00	113,697.76	71,458.53	63%
TOTALES	**1,513,257.56**	**0.00**	**1,513,257.56**	**1,051,239.38**	**69%**

Fuente: Elaboración propia con datos incluidos en el POA de la oficina de la Mujer proporcionado por la Municipalidad.

Según se reporta en el Plan Operativo Anual proporcionado por la Oficina de la Mujer de la Municipalidad, el Presupuesto Inicial y Definitivo es de **L1,513,257.56**, la Ejecución de dicho Presupuesto, al 31 de diciembre del 2024, fue por **L1,051,239.38** equivalente al **69%** del Presupuesto Definitivo.

Los Ejes con mayor porcentaje de Ejecución, son: **Prevención de la Violencia y Participación Social y Política con el 87% respectivamente del total asignado.**

Dictamen de Auditoría Interna

Según Opinión del Auditor Interno dice:

Opinión:

"…asimismo, comprobamos que las cifras contenidas en las mismas, **son congruentes** entre cada una de las formas, **son consistentes** con las reflejadas en los registros y demás documentos generados u obtenidos por la Municipalidad y su sumatoria es correcta…"

Otros Hechos Encontrados

- Al revisar las 14 Formas del Informe de Rendición de Cuentas, Ejercicio Fiscal 2024, se identificó que las Forma 05 Arqueo de Caja General y Forma 06 Arqueo de Caja Chica, fueron firmadas por el nuevo Auditor Interno con la palabra "por".

EL ROSARIO, COMAYAGUA

INFORMACIÓN PRESUPUESTARIA

PRESUPUESTO 2024

(En Lempiras)

Presupuesto Aprobado	Modificaciones Presupuestarias			Presupuesto Definitivo	Porcentaje de Representación
	Ampliaciones	Disminuciones	Traspasos entre Líneas		
26,359,469.30	17,359,474.81	3,300,000.00	13,996,287.81	40,418,944.11	53%

Fuente: Elaboración propia con datos del Informe de Rendición de Cuentas

El Presupuesto Aprobado por la Corporación Municipal para el Ejercicio Fiscal 2024 fue por L26,359,469.30. Durante el período se realizaron Ampliaciones por L17,359,474.81, Disminuciones por L3,300,000.00 y Traspasos entre Líneas por L13,996,287.81; estas Modificaciones Presupuestarias representan un aumento del 53% respecto al Presupuesto Inicial, dando como resultado un Presupuesto Definitivo que asciende a L40,418,944.11.

PRESUPUESTO DE INGRESOS

El siguiente cuadro contiene el detalle, por rubro, en función de las diferentes categorías que dan origen al financiamiento del Presupuesto de la Municipalidad:

INGRESOS MUNICIPALES, EJERCICIO FISCAL 2024

(En Lempiras)

Grupo	Presupuesto Aprobado	Presupuesto Definitivo	Ingresos Recaudados	Porcentaje de Recaudación	Porcentaje de Representación
Ingresos Totales	**26,359,469.30**	**40,418,944.11**	**39,587,365.22**	**98%**	**100%**
Ingresos Corrientes	**3,502,000.00**	**4,065,038.45**	**3,710,191.03**	**91%**	**9%**
Ingresos Tributarios	2,390,000.00	2,833,781.48	2,628,612.07	93%	7%
Impuesto de Industria, Comercio y Servicios	468,600.00	606,165.56	539,743.06	89%	1%
Impuesto Sobre Bienes Inmuebles	495,000.00	698,109.49	593,608.80	85%	1%
Impuesto Personal	140,000.00	153,641.98	131,131.81	85%	0.3%
Impuesto Sobre Extracción y Explotación de Recursos	16,200.00	16,200.00	6,750.00	42%	0.02%
Impuesto Selectivo a los Servicios de Telecomunicaciones	1,270,200.00	1,359,664.45	1,357,378.40	99.8%	3%
Ingresos No Tributarios	**1,112,000.00**	**1,231,256.97**	**1,081,578.96**	**88%**	**3%**
Tasas por Servicios Municipales	-	-	-	0%	0%
Derechos Municipales	1,073,500.00	1,192,216.73	1,051,638.72	88%	3%
Multas Municipales	38,500.00	39,040.24	29,540.24	76%	0.1%
Otros Ingresos No Tributarios	-	-	400.00	100%	0%
Ingresos de Capital	**22,857,469.30**	**36,353,905.66**	**35,877,174.19**	**99%**	**91%**
Préstamos	-	-	-	0%	0%
Venta de Bienes y Servicios	709,500.00	861,927.36	724,544.36	84%	2%
Ingresos de Operación	-	-	-	0%	0%
Rentas de la Propiedad	63,500.00	63,500.00	56,405.68	89%	0.1%
Recursos Propios de Capital	-	-	-	0%	0%
Transferencias	22,084,469.30	34,847,353.18	34,515,099.03	99%	87%
Recursos de Balance/Activos Financieros	-	581,125.12	581,125.12	100%	1%

Fuente: Elaboración propia con datos del Informe de Rendición de Cuentas

TRIBUNAL SUPERIOR DE CUENTAS · DEPTO. DE RENDICIÓN DE CUENTAS MUNICIPALES · HONDURAS C. A.

La recaudación de los Ingresos Totales es de L39,587,365.22 que representa un 98% del Presupuesto Definitivo. El 91% de los Ingresos Totales corresponden a Ingresos de Capital, siendo el porcentaje más representativo con un 87%, el renglón de las Transferencias. Los Ingresos Corrientes representan el 9% del total percibido.

Comparativo de Ingresos Recaudados (En Lempiras)				
Descripción	Ingresos 2024	Ingresos 2023	Diferencia	%
Corrientes	3,710,191.03	3,530,669.60	179,521.43	5%
Capital	35,877,174.19	27,479,901.80	8,397,272.39	31%

Fuente: Elaboración propia con datos del Informe de Rendición de Cuentas

Los Ingresos Corrientes recaudados incrementaron en un 5% equivalente a L179,521.43, asimismo, los Ingresos de Capital en un 31% que corresponde a L8,397,272.39 en comparación al período 2023.

Comparativo de Ingresos por Concepto de Transferencias (En Lempiras)			
Periodo Fiscal 2024	Periodo Fiscal 2023	Diferencia	Incremento
34,515,099.03	26,507,133.57	8,007,965.46	30%

Fuente: Elaboración propia con datos del Informe de Rendición de Cuentas

Los Ingresos Recaudados por Transferencias aumentaron en 30% equivalente a L8,007,965.46, en comparación con el año anterior.

La Municipalidad de El Rosario se encuentra adscrita al Sistema de Administración Municipal Integrado (SAMI), por lo que el presupuesto se presenta estructurado de acuerdo con parámetros establecidos en dicho sistema, que, según las disposiciones legales, deben ir orientados a la metodología presupuestaria uniforme del Sector Público, descritas en el Manual de Clasificadores Presupuestarios de la Secretaría de Finanzas.

PRESUPUESTO DE EGRESOS

La Ejecución Presupuestaria por Grupo de Gasto nos muestra, durante el Ejercicio Fiscal 2024, Obligaciones Pagadas por L37,439,367.51, representando el 93% del Presupuesto Definitivo.

EJECUCIÓN PRESUPUESTARIA POR GRUPO DE GASTO, EJERCICIO FISCAL 2024

(En Lempiras)

Grupo	Presupuesto Aprobado	Presupuesto Definitivo	Obligaciones Pagadas	Porcentaje de Obligaciones Pagadas	Porcentaje de Participación
Gastos Corrientes/Funcionamiento	**12,113,565.31**	**18,017,597.74**	**17,173,464.97**	**95%**	**46%**
Servicios Personales	6,229,560.44	6,696,108.88	6,240,867.80	93%	17%
Servicios No Personales	5,759,004.87	10,888,557.04	10,659,364.76	98%	28%
Materiales y Suministros	125,000.00	432,931.82	273,232.41	63%	1%
Transferencias y Donaciones Corrientes	-	-	-	0%	0%
Gastos de Capital/Inversión	**14,245,903.99**	**22,401,346.37**	**20,265,902.54**	**90%**	**54%**
Bienes Capitalizables	8,128,848.39	14,787,886.64	12,652,968.01	86%	34%

EJECUCIÓN PRESUPUESTARIA POR GRUPO DE GASTO, EJERCICIO FISCAL 2024

(En Lempiras)

Grupo	Presupuesto Aprobado	Presupuesto Definitivo	Obligaciones Pagadas	Porcentaje de Obligaciones Pagadas	Porcentaje de Participación
Transferencias y Donaciones de Capital	6,117,055.60	7,613,459.73	7,612,934.53	100%	20%
Activos Financieros	-	-	-	0%	0%
Servicio de la Deuda Pública	-	-	-	0%	0%
Otros Gastos	-	-	-	0%	0%
Asignaciones Globales	-	-	-	0%	0%
Gastos Totales	**26,359,469.30**	**40,418,944.11**	**37,439,367.51**	**93%**	**100%**

Fuente: Elaboración propia con datos del Informe de Rendición de Cuentas

Como se aprecia en el cuadro anterior, los Gastos Corrientes representan el 46% de las Obligaciones Pagadas, mientras el porcentaje de participación de los Gastos de Inversión es de 54% del total.

DISPONIBILIDAD PRESUPUESTARIA Y FINANCIERA

El siguiente cuadro muestra en resumen la Disponibilidad Presupuestaria, tanto en Ingresos como en Egresos, y la Disponibilidad Financiera de la Municipalidad al final del Ejercicio Fiscal.

DISPONIBILIDAD PRESUPUESTARIA Y FINANCIERA

(En Lempiras)

Presupuesto	Ingresos	Egresos
Definitivo	40,418,944.11	40,418,944.11
Devengado/Comprometido	40,295,555.43	37,439,367.51
Disponibilidad Presupuestaria	**123,388.68**	**2,979,576.60**
Recaudado/Pagado	39,587,365.22	37,439,367.51
Pendiente de Cobro/Pendiente de Pago	**708,190.21**	**0.00**
Resultado (Ingresos Recaudados (-) Obligaciones Pagadas)	**2,147,997.71**	
Disponibilidad Financiera (forma 07)	2,147,997.71	
Diferencia	**0.00**	
Porcentaje de Gastos Pagados respecto a los Ingresos Recaudados	**95%**	

Fuente: Elaboración propia con datos del Informe de Rendición de Cuentas

Al cierre del Ejercicio Fiscal, la Disponibilidad Presupuestaria de Ingresos es de L123,388.68 y en Egresos es de L2,979,576.60, mostrando Ingresos Pendientes de Cobro por L708,190.21 y Obligaciones Pendientes de Pago con Saldo Cero.

El total de Gastos Pagados representa un 95% del monto total de los Ingresos Recaudados según información detallada en las formas de la Rendición de Cuentas. **Se reporta, además, una Disponibilidad Financiera de L2,147,997.71, con Saldo en Caja y Bancos de L2,207,880.59.**

A continuación, en el cuadro y gráfico siguiente, se muestra el comportamiento de la Disponibilidad Financiera y Saldo en Bancos de los períodos 2021 al 2024:

Comparativo de Disponibilidad Financiera y Saldo en Bancos		
(En Lempiras)		
Periodo	**Disponibilidad Financiera**	**Saldo en Caja y Bancos**
2021	1,926,685.15	2,409,435.15
2022	83,192.76	83,192.76
2023	581,125.12	631,125.12
2024	2,147,997.71	2,207,880.59

Fuente: Elaboración propia con datos proporcionados del Informe de Rendición de Cuentas



Fuente: Elaboración propia con datos proporcionados del Informe de Rendición de Cuentas

El gráfico muestra una tendencia creciente en la Disponibilidad Financiera y el Saldo en Bancos en los últimos tres (3) Ejercicios Fiscales.

OTRA INFORMACIÓN RELEVANTE

Efectivo en Caja y Bancos

La Forma 07 reporta:

- Cheques Emitidos y no Cobrados por **L59,882.88.**

Informe de Proyectos

Según registro en la Forma 10, refleja una Ejecución Presupuestaria del 91% en relación a los proyectos del Ejercicio Fiscal 2024, se describe a continuación:

Informe de Proyectos 2024				
En Lempiras				
Presupuesto Aprobado	**Presupuesto Definitivo**	**Presupuesto Ejecutado**	**Monto Pendiente de Ejecución**	**Porcentaje Ejecución**
13,305,519.84	24,612,161.48	22,467,404.66	2,144,756.82	91%

Fuente: Elaboración propia con datos del Informe de Rendición de Cuentas

Transferencias del Gobierno Central

La Secretaría de Gobernación, Justicia y Descentralización y en la Liquidación de Ingresos del Informe Rendición de Cuentas registran L29,027,874.23 por concepto de Transferencias del Gobierno Central no se reportan valores pendientes de transferir.

Programa de Atención a la Mujer

El siguiente cuadro muestra, en resumen, la Ejecución de la Asignación Presupuestaria del cinco por ciento (5%) bajo el Programa de la Mujer que proviene de la Transferencia del Gobierno Central:

PROGRAMA ATENCIÓN A LA MUJER

En Lempiras

Eje	Presupuesto Asignado	Ampliación	Presupuesto Definitivo	Presupuesto Ejecutado	% de Ejecución
Prevención de la violencia	220,844.69	72,756.59	293,601.28	66,199.36	23%
Economía	331,267.04	109,134.89	440,401.93	740,731.94	168%
Participación Social y Política	110,422.35	36,378.29	146,800.64	142,725.00	97%
Salud	220,844.69	72,756.59	293,601.28	30,690.00	10%
Educación	110,422.35	36,378.29	146,800.64	0.00	0%
Ambiente	110,422.35	36,378.29	146,800.64	146,800.64	100%
TOTALES	**1,104,223.47**	**363,782.94**	**1,468,006.41**	**1,127,146.94**	**77%**

Fuente: Elaboración propia con datos incluidos en el POA de la oficina de la Mujer proporcionado por la Municipalidad.

Según se reporta en el Plan Operativo Anual proporcionado por la Oficina de la Mujer de la Municipalidad, el Presupuesto Inicial Asignado es de **L1,104,223.47**, se realizaron Ampliaciones por **L363,782.94**, resultando un Presupuesto Definitivo de **L1,468,006.41** y la Ejecución de dicho Presupuesto, al 31 de diciembre del 2024, fue por **L1,127,146.94** equivalente al **77%** del Presupuesto Definitivo.

Asimismo, se reporta que el Eje de **Educación** refleja una **ejecución del 0%** y que el Eje con mayor porcentaje de Ejecución, fue el de **Economía con un 168% del total asignado,** lo cual indica que no se realizaron las modificaciones oportunamente.

Identificamos una diferencia de **L324,246.77** entre el valor que resulta del cálculo del cinco por ciento (5%) del total de la Transferencia del Gobierno Central y el Presupuestado Ejecutado, reportado por la Municipalidad:

Transferencia del Gobierno Central	5% Programa Atención a la Mujer	Presupuesto Definitivo según POA	Presupuesto Ejecutado	Diferencia
29,027,874.23	1,451,393.71	1,468,006.41	1,127,146.94	324,246.77

Fuente: Elaboración propia con datos proporcionados en el Informe de Rendición de Cuentas.

Dictamen de Auditoría Interna

Según Opinión del Auditor Interno dice: "...asimismo, comprobamos que las cifras contenidas en las mismas, son razonables entre cada una de las formas, son consistentes con las reflejadas en los registros y demás documentos generados u obtenidos por la Municipalidad y su sumatoria es correcta..."

ESQUÍAS, COMAYAGUA

INFORMACIÓN PRESUPUESTARIA

PRESUPUESTO 2024

(En Lempiras)

Presupuesto Aprobado	Modificaciones Presupuestarias			Presupuesto Definitivo	Porcentaje de Representación
	Ampliaciones	Disminuciones	Traspasos entre Líneas		
24,830,780.55	15,055,987.50	220,000.00	7,780,153.01	39,666,768.05	60%

Fuente: Elaboración propia con datos del Informe de Rendición de Cuentas

El Presupuesto Aprobado por la Corporación Municipal para el Ejercicio Fiscal 2024 fue por L24,830,780.55. Durante el período se realizaron Ampliaciones por L15,055,987.50, Disminuciones por L220,000.00 y Traspasos entre Líneas por L7,780,153.01; estas Modificaciones Presupuestarias representan un aumento del 60% respecto al Presupuesto Inicial, dando como resultado un Presupuesto Definitivo que asciende a L39,666,768.05.

PRESUPUESTO DE INGRESOS

El siguiente cuadro contiene el detalle, por rubro, en función de las diferentes categorías que dan origen al financiamiento del Presupuesto de la Municipalidad:

INGRESOS MUNICIPALES, EJERCICIO FISCAL 2024

(En Lempiras)

Grupo	Presupuesto Aprobado	Presupuesto Definitivo	Ingresos Recaudados	Porcentaje de Recaudación	Porcentaje de Representación
Ingresos Totales	**24,830,780.55**	**39,666,768.05**	**39,353,620.18**	**99%**	**100%**
Ingresos Corrientes	**3,970,000.00**	**5,205,116.47**	**5,216,102.47**	**100%**	**13%**
Ingresos Tributarios	3,141,473.00	3,512,109.64	3,523,095.64	100%	9%
Impuesto de Industria, Comercio y Servicios	791,769.00	887,173.38	967,565.80	109%	2%
Impuesto Sobre Bienes Inmuebles	1,283,389.00	1,509,566.89	1,615,682.68	107%	4%
Impuesto Personal	262,930.00	311,874.37	262,792.24	84%	0.7%
Impuesto Sobre Extracción y Explotación de Recursos	2,400.00	2,510.00	25,696.50	1024%	0.1%
Impuesto Selectivo a los Servicios de Telecomunicaciones	800,985.00	800,985.00	651,358.42	81%	2%
Ingresos No Tributarios	**828,527.00**	**1,693,006.83**	**1,693,006.83**	**100%**	**4%**
Tasas por Servicios Municipales	18,500.00	26,750.00	20,400.00	76%	0.1%
Derechos Municipales	780,027.00	1,635,056.83	1,641,006.83	100.4%	4%
Multas Municipales	30,000.00	31,200.00	21,100.00	68%	0.1%

INGRESOS MUNICIPALES, EJERCICIO FISCAL 2024

(En Lempiras)

Grupo	Presupuesto Aprobado	Presupuesto Definitivo	Ingresos Recaudados	Porcentaje de Recaudación	Porcentaje de Representación
Otros Ingresos No Tributarios	-	-	10,500.00	100%	0.03%
Ingresos de Capital	**20,860,780.55**	**34,461,651.58**	**34,137,517.71**	**99%**	**87%**
Préstamos	-	-	-	0%	0%
Venta de Bienes y Servicios	162,347.00	172,852.91	172,852.91	100%	0.4%
Ingresos de Operación	-	-	-	0%	0%
Rentas de la Propiedad	67,653.00	154,052.23	159,370.57	103%	0.4%
Recursos Propios de Capital	-	-	-	0%	0%
Transferencias	20,630,780.55	32,679,209.07	32,349,756.86	99%	82%
Recursos de Balance/Activos Financieros	-	1,455,537.37	1,455,537.37	100%	4%

Fuente: Elaboración propia con datos del Informe de Rendición de Cuentas

La recaudación de los Ingresos Totales es de L39,353,620.18, que representa un 99% del Presupuesto Definitivo. El 87% de los Ingresos Totales corresponden a Ingresos de Capital, siendo el porcentaje más representativo con un 82%, el renglón de las Transferencias. Los Ingresos Corrientes representan el 13% del total percibido.

Comparativo de Ingresos Recaudados

(En Lempiras)

Descripción	Ingresos 2024	Ingresos 2023	Diferencia	%
Corrientes	5,216,102.47	4,416,776.83	799,325.64	18%
Capital	34,137,517.71	29,196,048.42	4,941,469.29	17%

Fuente: Elaboración propia con datos del Informe de Rendición de Cuentas.

Los Ingresos Corrientes recaudados incrementaron en un 18% equivalente a L799,325.64, asimismo, los Ingresos de Capital en un 17% que corresponde a L4,941,469.29 en comparación al período 2023.

Comparativo de Ingresos por Concepto de Transferencias

(En Lempiras)

Periodo Fiscal 2024	Periodo Fiscal 2023	Diferencia	Incremento
32,349,756.86	23,082,776.95	9,266,979.91	40%

Fuente: Elaboración propia con datos del Informe de Rendición de Cuentas.

Los Ingresos Recaudados por Transferencias aumentaron en 40% equivalente a L9,266,979.91, en comparación con el año anterior.

Se observan líneas presupuestarias cuya recaudación supera el 100% de su Presupuesto Definitivo, por ejemplo: Impuesto de Industria, Comercio y Servicios, Impuesto Sobre Bienes Inmuebles, Impuesto Sobre Extracción y Explotación de Recursos, Derechos Municipales y Rentas de la Propiedad, lo que podría indicar que no se realizaron las Modificaciones Presupuestarias oportunamente.

La Municipalidad de Esquías se encuentra adscrita al Sistema de Administración Municipal Integrado (SAMI), por lo que el presupuesto se presenta estructurado de acuerdo con parámetros establecidos en dicho sistema, que, según las disposiciones legales, deben ir orientados a la metodología presupuestaria uniforme del Sector Público, descritas en el Manual de Clasificadores Presupuestarios de la Secretaría de Finanzas.

PRESUPUESTO DE EGRESOS

La Ejecución Presupuestaria por Grupo de Gasto nos muestra, durante el Ejercicio Fiscal 2024, Obligaciones Pagadas por L36,236,176.26, representando el 91% del Presupuesto Definitivo.

EJECUCIÓN PRESUPUESTARIA POR GRUPO DE GASTO, EJERCICIO FISCAL 2024

(En Lempiras)

Grupo	Presupuesto Aprobado	Presupuesto Definitivo	Obligaciones Pagadas	Porcentaje de Obligaciones Pagadas	Porcentaje de Participación
Gastos Corrientes/Funcionamiento	**11,004,418.03**	**14,525,532.42**	**13,743,065.52**	**95%**	**38%**
Servicios Personales	6,023,910.00	7,106,119.06	6,954,873.50	98%	19%
Servicios No Personales	3,892,108.03	5,814,435.27	5,576,264.15	96%	15%
Materiales y Suministros	1,008,400.00	1,604,978.09	1,211,927.87	76%	3%
Transferencias y Donaciones Corrientes	80,000.00	-	-	0%	0%
Gastos de Capital/Inversión	**13,826,362.52**	**25,141,235.63**	**22,493,110.74**	**89%**	**62%**
Bienes Capitalizables	6,945,683.35	16,983,685.09	14,875,252.58	88%	41%
Transferencias y Donaciones de Capital	6,880,679.17	8,157,550.54	7,617,858.16	93%	21%
Activos Financieros	-	-	-	0%	0%
Servicio de la Deuda Pública	-	-	-	0%	0%
Otros Gastos	-	-	-	0%	0%
Asignaciones Globales	-	-	-	0%	0%
Gastos Totales	**24,830,780.55**	**39,666,768.05**	**36,236,176.26**	**91%**	**100%**

Fuente: Elaboración propia con datos del Informe de Rendición de Cuentas

Como se aprecia en el cuadro anterior, los Gastos Corrientes representan el 38% de las Obligaciones Pagadas, mientras el porcentaje de participación de los Gastos de Inversión es de 62% del total.

DISPONIBILIDAD PRESUPUESTARIA Y FINANCIERA

El siguiente cuadro muestra en resumen la Disponibilidad Presupuestaria, tanto en Ingresos como en Egresos, y la Disponibilidad Financiera de la Municipalidad al final del Ejercicio Fiscal.

DISPONIBILIDAD PRESUPUESTARIA Y FINANCIERA

(En Lempiras)

Presupuesto	Ingresos	Egresos
Definitivo	39,666,768.05	39,666,768.05
Devengado/Comprometido	39,676,225.48	36,236,176.26
Disponibilidad Presupuestaria	**-9,457.43**	**3,430,591.79**
Recaudado/Pagado	39,353,620.18	36,236,176.26
Pendiente de Cobro/Pendiente de Pago	**322,605.30**	**0.00**
Resultado (Ingresos Recaudados (-) Obligaciones Pagadas)	**3,117,443.92**	
Disponibilidad Financiera (forma 07)	3,117,443.92	

DISPONIBILIDAD PRESUPUESTARIA Y FINANCIERA		
(En Lempiras)		
Presupuesto	**Ingresos**	**Egresos**
Diferencia	**0.00**	
Porcentaje de Gastos Pagados respecto a los Ingresos Recaudados	**92%**	

Fuente: Elaboración propia con datos del Informe de Rendición de Cuentas

Al cierre del Ejercicio Fiscal, no se reporta Disponibilidad Presupuestaria en Ingresos, dando **un resultado negativo de L-9,457.43**, es decir, los Ingresos Devengados superan el monto total presupuestado; sin embargo, se reflejan Ingresos Pendientes de Cobro por **L322,605.30.** En relación a los Egresos, la Disponibilidad en el Presupuesto es de **L3,430,591.79**, mostrando Obligaciones Pendientes de Pago con saldo cero.

El total de Gastos Pagados representa un 92% del monto total de los Ingresos Recaudados según información detallada en las formas de la Rendición de Cuentas. **Se reporta, además, una Disponibilidad Financiera de L3,117,443.92 con saldo en Caja y Bancos de L4,817,643.67.**

A continuación, en el cuadro y gráfico siguiente, se muestra el comportamiento de la Disponibilidad Financiera y Saldo en Bancos de los períodos 2021 al 2024:

Comparativo de Disponibilidad Financiera y Saldo en Bancos		
(En Lempiras)		
Periodo	**Disponibilidad Financiera**	**Saldo en Caja y Bancos**
2021	7,424,617.52	8,714,058.44
2022	5,830,191.77	6,827,965.15
2023	1,455,537.37	2,552,234.70
2024	3,117,443.92	4,817,643.67

Fuente: Elaboración propia con datos proporcionados del Informe de Rendición de Cuentas

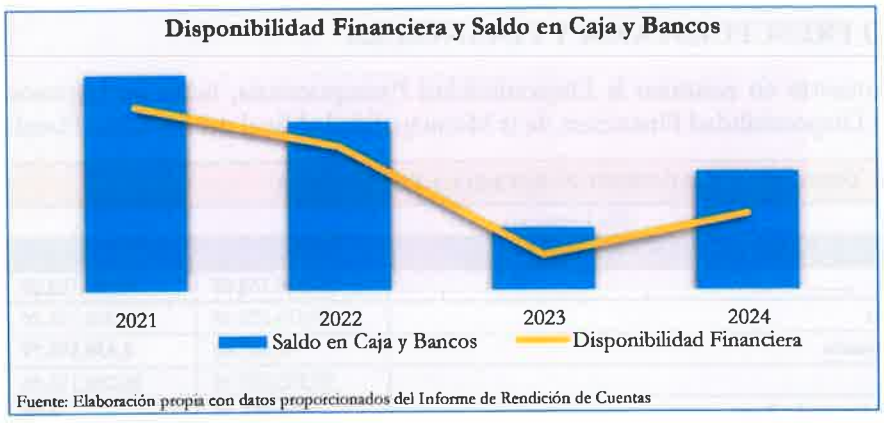

Fuente: Elaboración propia con datos proporcionados del Informe de Rendición de Cuentas

El gráfico muestra una tendencia variable en la Disponibilidad Financiera y el Saldo en Bancos en los últimos dos (4) Ejercicios Fiscales.

OTRA INFORMACIÓN RELEVANTE

Efectivo en Caja y Bancos

La Forma 07 reporta:

- Cheques Emitidos y no Cobrados por **L1,711,185.75.**
- Error en Libros por **L10,986.00.**

Informe de Proyectos

Según registro en la Forma 10, refleja una Ejecución Presupuestaria del 90% en relación a los proyectos del Ejercicio Fiscal 2024, se describe a continuación:

Informe de Proyectos 2024

En Lempiras

Presupuesto Aprobado	Presupuesto Definitivo	Presupuesto Ejecutado	Monto Pendiente de Ejecución	Porcentaje Ejecución
9,052,176.85	21,234,563.40	19,151,265.42	2,083,297.98	90%

Fuente: Elaboración propia con datos del Informe de Rendición de Cuentas

Transferencias del Gobierno Central

La Secretaría de Gobernación, Justicia y Descentralización y en la Liquidación de Ingresos del Informe Rendición de Cuentas reportan L27,070,737.86 por concepto de Transferencias del Gobierno Central no se reportan valores pendientes de transferir.

Programa de Atención a la Mujer

El siguiente cuadro muestra, en resumen, la Ejecución de la Asignación Presupuestaria del cinco por ciento (5%) bajo el Programa de la Mujer que proviene de la Transferencia del Gobierno Central:

PROGRAMA ATENCIÓN A LA MUJER

En Lempiras

Eje	Presupuesto Asignado	Ampliación	Presupuesto Definitivo	Presupuesto Ejecutado	% de Ejecución
Prevención de la violencia	206,307.81	67,584.23	273,892.04	254,683.50	93%
Economía	309,461.71	101,376.35	410,838.06	353,583.57	86%
Participación Social y Política	103,153.90	33,792.12	136,946.02	136,946.02	100%
Salud	206,307.81	67,584.24	273,892.05	246,652.45	90%
Educación	103,153.90	33,792.13	136,946.03	129,177.62	94%
Ambiente	103,153.90	33,792.12	136,946.02	136,415.77	100%
TOTALES	**1,031,539.03**	**337,921.19**	**1,369,460.22**	**1,257,458.93**	**92%**

Fuente: Elaboración propia con datos incluidos en el POA de la oficina de la Mujer proporcionado por la Municipalidad.

Según se reporta en el Plan Operativo Anual proporcionado por la Oficina de la Mujer de la Municipalidad, el Presupuesto Inicial Asignado es de **L1,031,539.03**, se realizaron Ampliaciones por **L337,921.19**, resultando un Presupuesto Definitivo de **L1,369,460.22** y la Ejecución de dicho Presupuesto, al 31 de diciembre del 2024, fue por **L1,257,458.93** equivalente al **92%** del Presupuesto Definitivo.

Asimismo, se reporta que los Ejes con mayor porcentaje de Ejecución, fueron los de **Participación Social y Política y Ambiente con un 100% del total asignado respectivamente.**

Dictamen de Auditoría Interna

Según Opinión del Auditor Interno dice:

"…Comprobamos que la información contenida es congruente entre las formas y su sumatoria es correcta, reflejando la situación financiera de la Municipalidad…"

Otros Hechos Encontrados

- En la Forma 05 Arqueo de Caja Chica se reporta un Saldo de Efectivo por L183,569.50, en las Observaciones de la Forma menciona que corresponde a un Faltante y la Corporación Municipal en Acta No08 de fecha 05 de abril de 2024, decidió Autorizar y Aprobar que dicho faltante en caja se refleja como efectivo en caja hasta que exista resolución legal.

HUMUYA, COMAYAGUA

INFORMACIÓN PRESUPUESTARIA

PRESUPUESTO 2024

(En Lempiras)

Presupuesto Aprobado	Modificaciones Presupuestarias			Presupuesto Definitivo	Porcentaje de Representación
	Ampliaciones	Disminuciones	Traspasos entre Líneas		
17,000,086.16	31,846,459.11	-	3,019,671.13	48,846,545.27	187%

Fuente: Elaboración propia con datos del Informe de Rendición de Cuentas

El Presupuesto Aprobado por la Corporación Municipal para el Ejercicio Fiscal 2024 fue por L17,000,086.16. Durante el período se realizaron Ampliaciones por L31,846,459.11 y Traspasos entre Líneas por L3,019,671.13; estas Modificaciones Presupuestarias representan un aumento del 187% respecto al Presupuesto Inicial, dando como resultado un Presupuesto Definitivo que asciende a L48,846,545.27.

PRESUPUESTO DE INGRESOS

El siguiente cuadro contiene el detalle, por rubro, en función de las diferentes categorías que dan origen al financiamiento del Presupuesto de la Municipalidad:

INGRESOS MUNICIPALES, EJERCICIO FISCAL 2024

(En Lempiras)

Grupo	Presupuesto Aprobado	Presupuesto Definitivo	Ingresos Recaudados	Porcentaje de Recaudación	Porcentaje de Representación
Ingresos Totales	**17,000,086.16**	**48,846,545.27**	**28,664,112.01**	**59%**	**100%**
Ingresos Corrientes	**918,900.00**	**918,900.00**	**1,049,377.93**	**114%**	**4%**
Ingresos Tributarios	481,090.00	481,090.00	659,948.75	137%	2%
Impuesto de Industria, Comercio y Servicios	150,450.00	150,450.00	180,390.63	120%	1%
Impuesto Sobre Bienes Inmuebles	205,940.00	205,940.00	294,089.76	143%	1%
Impuesto Personal	19,000.00	19,000.00	8,056.40	42%	0.03%
Impuesto Sobre Extracción y Explotación de Recursos	5,700.00	5,700.00	7,587.00	133%	0.03%
Impuesto Selectivo a los Servicios de Telecomunicaciones	100,000.00	100,000.00	169,824.96	170%	1%
Ingresos No Tributarios	**437,810.00**	**437,810.00**	**389,429.18**	**89%**	**1%**
Tasas por Servicios Municipales	700.00	700.00	1,000.00	143%	0.003%
Derechos Municipales	437,110.00	437,110.00	384,188.18	88%	1%
Multas Municipales	-	-	-	0%	0%
Otros Ingresos No Tributarios	-	-	4,241.00	100%	0.01%
Ingresos de Capital	**16,081,186.16**	**47,927,645.27**	**27,614,734.08**	**58%**	**96%**
Préstamos	-	-	-	0%	0%
Venta de Bienes y Servicios	241,100.00	241,100.00	710,032.25	294%	2%

INGRESOS MUNICIPALES, EJERCICIO FISCAL 2024

(En Lempiras)

Grupo	Presupuesto Aprobado	Presupuesto Definitivo	Ingresos Recaudados	Porcentaje de Recaudación	Porcentaje de Representación
Ingresos de Operación	-	-	-	0%	0%
Rentas de la Propiedad	-	-	246,150.94	100%	0.9%
Recursos Propios de Capital	-	-	6,850.00	100%	0.02%
Transferencias	15,840,086.16	36,415,547.57	15,380,703.19	42%	54%
Recursos de Balance/Activos Financieros	-	11,270,997.70	11,270,997.70	100%	39%

Fuente: Elaboración propia con datos del Informe de Rendición de Cuentas

La recaudación de los Ingresos Totales es de L28,664,112.01, que representa un 59% del Presupuesto Definitivo, lo cual indica una baja Recaudación de Ingresos durante el Ejercicio Fiscal 2024. El 96% de los Ingresos Totales corresponden a Ingresos de Capital, siendo el porcentaje más representativo con un 54%, el renglón de las Transferencias. Los Ingresos Corrientes representan el 4% del total percibido.

Comparativo de Ingresos Recaudados

(En Lempiras)

Descripción	Ingresos 2024	Ingresos 2023	Diferencia	%
Corrientes	1,049,377.93	1,028,975.78	20,402.15	2%
Capital	27,614,734.08	22,615,532.58	4,999,201.50	22%

Fuente: Elaboración propia con datos del Informe de Rendición de Cuentas.

Los Ingresos Corrientes recaudados incrementaron en un 2% equivalente a L20,402.15, asimismo, los Ingresos de Capital en un 22% que corresponde a L4,999,201.50 en comparación al período 2023.

Comparativo de Ingresos por Concepto de Transferencias

(En Lempiras)

Periodo Fiscal 2024	Periodo Fiscal 2023	Diferencia	Incremento
15,380,703.19	14,376,560.60	1,004,142.59	7%

Fuente: Elaboración propia con datos del Informe de Rendición de Cuentas.

Los Ingresos Recaudados por Transferencias aumentaron en 7% equivalente a L1,004,142.59, en comparación con el año anterior.

Se observan líneas presupuestarias cuya recaudación supera el 100% de su Presupuesto Definitivo, por ejemplo: Impuesto de Industria, Comercio y Servicios, Impuesto Sobre Bienes Inmuebles, Impuesto Sobre Extracción y Explotación de Recursos, Impuesto Selectivo a los Servicios de Telecomunicaciones, Tasas por Servicios Municipales y Venta de Bienes y Servicios, lo que podría indicar que no se realizaron las Modificaciones Presupuestarias oportunamente.

La Municipalidad de Humuya, se encuentra adscrita al Sistema de Administración Municipal Integrado (SAMI), por lo que el presupuesto se presenta estructurado de acuerdo con parámetros establecidos en dicho sistema, que, según las disposiciones legales, deben ir orientados a la metodología presupuestaria uniforme del Sector Público, descritas en el Manual de Clasificadores Presupuestarios de la Secretaría de Finanzas.

PRESUPUESTO DE EGRESOS

La Ejecución Presupuestaria por Grupo de Gasto nos muestra, durante el Ejercicio Fiscal 2024, Obligaciones Pagadas por L27,764,794.93, representando el 57% del Presupuesto Definitivo.

EJECUCIÓN PRESUPUESTARIA POR GRUPO DE GASTO, EJERCICIO FISCAL 2024

(En Lempiras)

Grupo	Presupuesto Aprobado	Presupuesto Definitivo	Obligaciones Pagadas	Porcentaje de Obligaciones Pagadas	Porcentaje de Participación
Gastos Corrientes/Funcionamiento	**3,922,017.23**	**7,311,334.56**	**3,708,533.84**	**51%**	**13%**
Servicios Personales	3,447,000.00	4,142,793.06	2,859,422.04	69%	10%
Servicios No Personales	328,500.00	1,987,355.23	529,090.86	27%	2%
Materiales y Suministros	96,517.23	680,494.27	146,546.94	22%	1%
Transferencias y Donaciones Corrientes	50,000.00	500,692.00	173,474.00	35%	1%
Gastos de Capital/Inversión	**13,078,068.93**	**41,535,210.71**	**24,056,261.09**	**58%**	**87%**
Bienes Capitalizables	7,263,057.14	29,256,121.49	17,421,600.01	60%	63%
Transferencias y Donaciones de Capital	5,815,011.79	12,279,089.22	6,634,661.08	54%	24%
Activos Financieros	-	-	-	0%	0%
Servicio de la Deuda Pública	-	-	-	0%	0%
Otros Gastos	-	-	-	0%	0%
Asignaciones Globales	-	-	-	0%	0%
Gastos Totales	**17,000,086.16**	**48,846,545.27**	**27,764,794.93**	**57%**	**100%**

Fuente: Elaboración propia con datos del Informe de Rendición de Cuentas

Como se aprecia en el cuadro anterior, los Gastos Corrientes representan el 13% de las Obligaciones Pagadas, mientras el porcentaje de participación de los Gastos de Inversión es de 87% del Total.

DISPONIBILIDAD PRESUPUESTARIA Y FINANCIERA

El siguiente cuadro muestra en resumen la Disponibilidad Presupuestaria, tanto en Ingresos como en Egresos, y la Disponibilidad Financiera de la Municipalidad al final del Ejercicio Fiscal.

DISPONIBILIDAD PRESUPUESTARIA Y FINANCIERA

(En Lempiras)

Presupuesto	Ingresos	Egresos
Definitivo	48,846,545.27	48,846,545.27
Devengado/Comprometido	28,664,112.01	27,764,794.93
Disponibilidad Presupuestaria	**20,182,433.26**	**21,081,750.34**
Recaudado/Pagado	28,664,112.01	27,764,794.93
Pendiente de Cobro/Pendiente de Pago	**0.00**	**0.00**
Resultado (Ingresos Recaudados (-) Obligaciones Pagadas)	**899,317.08**	
Disponibilidad Financiera (forma 07)	899,317.08	

DISPONIBILIDAD PRESUPUESTARIA Y FINANCIERA		
(En Lempiras)		
Presupuesto	**Ingresos**	**Egresos**
Diferencia	0.00	
Porcentaje de Gastos Pagados respecto a los Ingresos Recaudados	**97%**	

Fuente: Elaboración propia con datos del Informe de Rendición de Cuentas

Al cierre del Ejercicio Fiscal, la Disponibilidad Presupuestaria de Ingresos es de L20,182,433.26 y en Egresos es de L21,081,750.34, mostrando tanto Ingresos Pendientes de Cobro como Obligaciones Pendientes de Pago en Saldo Cero.

El total de Gastos Pagados representa un 97% del monto total de los Ingresos Recaudados según información detallada en las formas de la Rendición de Cuentas. **Se reporta, además, una Disponibilidad Financiera de L899,317.08, con Saldo en Bancos de L1,884,400.86.**

A continuación, en el cuadro y gráfico siguiente, se muestra el comportamiento de la Disponibilidad Financiera y Saldo en Bancos de los períodos 2021 al 2024:

Comparativo de Disponibilidad Financiera y Saldo en Bancos		
(En Lempiras)		
Periodo	**Disponibilidad Financiera**	**Saldo en Bancos**
2021	1,788,400.50	2,741,588.10
2022	6,868,644.41	7,257,411.04
2023	11,270,997.70	12,048,823.80
2024	899,317.08	1,884,400.86

Fuente: Elaboración propia con datos proporcionados del Informe de Rendición de Cuentas

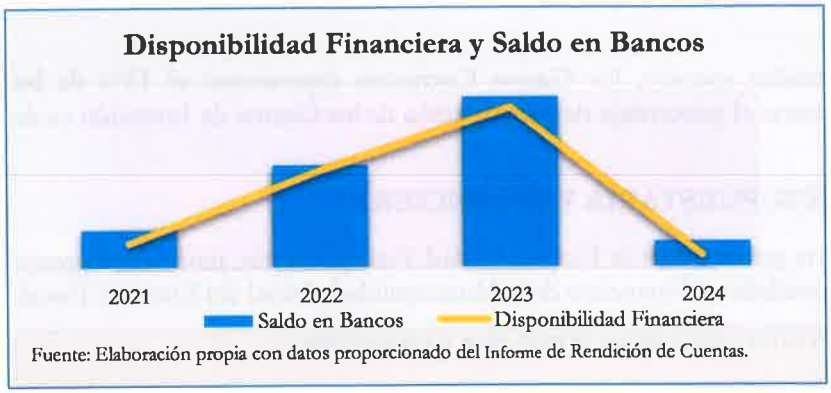

Fuente: Elaboración propia con datos proporcionado del Informe de Rendición de Cuentas.

El gráfico muestra una tendencia decreciente en la Disponibilidad Financiera y el Saldo en Bancos al comparar lo reportado en el año 2023 con respecto al 2024.

OTRA INFORMACIÓN RELEVANTE

Efectivo en Caja y Bancos

La Forma 07 reporta:

- Notas de Crédito por **L710,247.68.**
- Notas de Débito por **L84,187.00**
- Error en Libros por **L139,265.41**
- Cheques Emitidos y no Cobrados por **L498,288.51.**

Informe de Proyectos

Según registro en la Forma 10, refleja una Ejecución Presupuestaria del 60% en relación a los proyectos del Ejercicio Fiscal 2024, se describe a continuación:

Informe de Proyectos 2024

En Lempiras

Presupuesto Aprobado	Presupuesto Definitivo	Presupuesto Ejecutado	Monto Pendiente de Ejecución	Porcentaje Ejecución
7,263,057.14	29,256,121.49	17,421,600.01	11,834,521.48	60%

Fuente: Elaboración propia con datos del Informe de Rendición de Cuentas

Transferencias del Gobierno Central

TRANSFERENCIAS ORDINARIAS DEL GOBIERNO CENTRAL 2024

En Lempiras

Fuente	Recibidas	Pendiente
SGJD	11,751,828.24	20,809,311.21
Rendición de Cuentas	11,751,828.39	-
Diferencia	**- 0.15**	**20,809,311.21**

Fuente: Elaboración propia con datos del Informe de Rendición de Cuentas y SGJD

Se identificó diferencia de L0.15 entre el monto registrado en la Liquidación de Ingresos y la información reportada por la Secretaría de Gobernación, Justicia y Descentralización por concepto de Transferencias Pagada, así mismo existe una diferencia de L20,809,311.21 en el Total de Transferencias Pendientes de Pago.

Programa de Atención a la Mujer

El siguiente cuadro muestra, en resumen, la Ejecución de la Asignación Presupuestaria del cinco por ciento (5%) bajo el Programa de la Mujer que proviene de la Transferencia del Gobierno Central:

PROGRAMA ATENCIÓN A LA MUJER

En Lempiras

Eje	Presupuesto Asignado	Ampliación	Presupuesto Definitivo	Presupuesto Ejecutado	% de Ejecución
Prevención de la violencia	158,400.87	169,465.86	327,866.73	0.00	0%
Economía	237,601.29	254,198.79	491,800.08	249,653.02	51%

PROGRAMA ATENCIÓN A LA MUJER

En Lempiras

Eje	Presupuesto Asignado	Ampliación	Presupuesto Definitivo	Presupuesto Ejecutado	% de Ejecución
Participación Social y Política	79,200.43	84,732.93	163,933.36	10,200.00	6%
Salud	158,400.86	169,465.86	327,866.72	274,113.90	84%
Educación	79,200.43	84,732.93	163,933.36	101,795.00	62%
Ambiente	79,200.43	84,732.93	163,933.36	163,933.36	100%
TOTALES	**792,004.31**	**847,329.30**	**1,639,333.61**	**799,695.28**	**49%**

Fuente: Elaboración propia con datos incluidos en el POA de la oficina de la Mujer proporcionado por la Municipalidad.

Según se reporta en el Plan Operativo Anual proporcionado por la Oficina de la Mujer de la Municipalidad, el Presupuesto Inicial asignado es de **L792,004.31**, se realizaron Ampliaciones por **L847,329.30**, resultando un Presupuesto Definitivo de **L1,639,333.61** y la Ejecución de dicho Presupuesto, al 31 de diciembre del 2024, fue por **L799,695.28** equivalente al **49%** del Presupuesto Definitivo, lo cual indica una baja Ejecución Presupuestaria.

Asimismo, se reporta que el **Eje de Educación** refleja un Porcentaje de Ejecución del **0%, el Eje de Participación Social y Política únicamente se ejecutó el 6% del presupuesto y a la vez se observa que los Ejes con mayor Ejecución Presupuestaria son los de Ambiente 100% y Salud 84%**

Identificamos una diferencia de **L1,051,742.20** entre el valor que resulta del cálculo del cinco por ciento (5%) del total de la Transferencia del Gobierno Central y el Presupuestado Ejecutado, reportado por la Municipalidad:

Transferencia del Gobierno Central	5% Programa Atención a la Mujer	Presupuesto Definitivo según POA	Diferencia
11,751,828.24	587,591.41	1,639,333.61	- 1,051,742.20

Fuente: Elaboración propia con datos incluidos en el POA de la oficina de la Mujer proporcionado por la Municipalidad.

En las Conclusiones del Informe de Ejecución brindado por la Oficina Municipal de la Mujer menciona literalmente lo siguiente: "...En el eje de Prevención de la Violencia no hay participación por parte de las mujeres en las actividades establecidas en el POA..."

Dictamen de Auditoría Interna

La Municipalidad no presenta el Dictamen de Auditor Interno ya que hasta la fecha no han contratado Auditor Interno, pese a que en los Periodos Fiscales 2023 (L 1,028,975.78) y 2024 (L1,049,377.93) han superado el millón de Lempiras en la recaudación de Ingresos Corrientes, como lo establece el Artículo 52 de la Ley de Municipalidades.

0442

Estados Financieros

En Nota Aclaratoria remitida por el Señor Alcalde Municipal Darlin Jesús Avilés Lara en relación a la presentación de los Estados Financieros al 31 de diciembre del año 2024 ante la Contaduría General de la República manifiesta lo siguiente: "...ha existido un rezago con la presentación de los informes de rendición de cuentas del año 2024 y no se pudo realizar el cierre correspondiente del año 2024 en tiempo y forma, por lo cual al no tener las rendiciones de cuentas realizadas los Estados Financieros no se pudieron realizar dentro del tiempo que establece la Contaduría General de la República..."

Otros Hechos Encontrados

- Retraso en la Elaboración del Informe de Avance Físico y Financiero de Proyectos y del Gasto Ejecutado del 01 de enero al 31 de diciembre de 2024.
- La portada y las 14 Formas de Rendición de Cuentas son Firmadas por el Señor Darlin Jesús Avilés Lara Alcalde por Ley el antes era el Vice Alcalde.

LA LIBERTAD, COMAYAGUA

INFORMACIÓN PRESUPUESTARIA

PRESUPUESTO 2024

(En Lempiras)

Presupuesto Aprobado	Modificaciones Presupuestarias			Presupuesto Definitivo	Porcentaje de Representación
	Ampliaciones	Disminuciones	Traspasos entre Líneas		
33,172,447.44	21,721,157.53	-	17,260,130.22	54,893,604.97	65%

Fuente: Elaboración propia con datos del Informe de Rendición de Cuentas

El Presupuesto Aprobado por la Corporación Municipal para el Ejercicio Fiscal 2024 fue por L33,172,447.44. Durante el período se realizaron Ampliaciones por L21,721,157.53 y Traspasos entre Líneas por L17,260,130.22; estas Modificaciones Presupuestarias representan un aumento del 65% respecto al Presupuesto Inicial, dando como resultado un Presupuesto Definitivo que asciende a L54,893,604.97.

PRESUPUESTO DE INGRESOS

El siguiente cuadro contiene el detalle, por rubro, en función de las diferentes categorías que dan origen al financiamiento del Presupuesto de la Municipalidad:

INGRESOS MUNICIPALES, EJERCICIO FISCAL 2024

(En Lempiras)

Grupo	Presupuesto Aprobado	Presupuesto Definitivo	Ingresos Recaudados	Porcentaje de Recaudación	Porcentaje de Representación
Ingresos Totales	**33,172,447.44**	**54,893,604.97**	**51,973,861.83**	**95%**	**100%**
Ingresos Corrientes	**10,251,097.80**	**10,251,097.80**	**8,486,294.87**	**83%**	**16%**
Ingresos Tributarios	**8,044,021.89**	**8,044,021.89**	**5,962,049.43**	**74%**	**11%**
Impuesto de Industria, Comercio y Servicios	4,688,823.48	4,688,823.48	3,149,678.47	67%	6%
Impuesto Sobre Bienes Inmuebles	2,075,723.93	2,075,723.93	1,820,136.62	88%	4%
Impuesto Personal	514,968.72	514,968.72	154,738.34	30%	0.3%
Impuesto Sobre Extracción y Explotación de Recursos	-	-	14,460.00	100%	0.03%
Impuesto Selectivo a los Servicios de Telecomunicaciones	764,505.76	764,505.76	823,036.00	108%	2%
Ingresos No Tributarios	**2,207,075.91**	**2,207,075.91**	**2,524,245.44**	**114%**	**5%**
Tasas por Servicios Municipales	174,928.57	174,928.57	181,373.65	104%	0.3%
Derechos Municipales	1,941,511.14	1,941,511.14	2,306,523.13	119%	4%
Multas Municipales	90,636.20	90,636.20	36,348.66	40%	0.1%
Otros Ingresos No Tributarios	-	-	-	0%	0%
Ingresos de Capital	**22,921,349.64**	**44,642,507.17**	**43,487,566.96**	**97%**	**84%**

INGRESOS MUNICIPALES, EJERCICIO FISCAL 2024

(En Lempiras)

Grupo	Presupuesto Aprobado	Presupuesto Definitivo	Ingresos Recaudados	Porcentaje de Recaudación	Porcentaje de Representación
Préstamos	-	-	-	0%	0%
Venta de Bienes y Servicios	1,453,982.90	1,453,982.90	981,118.65	67%	2%
Ingresos de Operación	-	-	-	0%	0%
Rentas de la Propiedad	726,778.30	726,778.30	407,499.07	56%	1%
Recursos Propios de Capital	-	-	-	0%	0%
Transferencias	20,740,588.44	42,375,312.03	42,012,515.30	99%	81%
Recursos de Balance/Activos Financieros	-	86,433.94	86,433.94	100%	0.2%

Fuente: Elaboración propia con datos del Informe de Rendición de Cuentas

La recaudación de los Ingresos Totales es de L51,973,861.83, que representa un 95% del Presupuesto Definitivo. El 84% de los Ingresos Totales corresponden a Ingresos de Capital, siendo el porcentaje más representativo con un 81%, el renglón de las Transferencias. Los Ingresos Corrientes representan el 16% del total percibido.

La Municipalidad de La Libertad se encuentra adscrita al Sistema de Administración Municipal Integrado (SAMI), por lo que el presupuesto se presenta estructurado de acuerdo con parámetros establecidos en dicho sistema, que, según las disposiciones legales, deben ir orientados a la metodología presupuestaria uniforme del Sector Público, descritas en el Manual de Clasificadores Presupuestarios de la Secretaría de Finanzas.

PRESUPUESTO DE EGRESOS

La Ejecución Presupuestaria por Grupo de Gasto nos muestra, durante el Ejercicio Fiscal 2024, Obligaciones Pagadas por L44,447,584.83, representando el 81% del Presupuesto Definitivo.

EJECUCIÓN PRESUPUESTARIA POR GRUPO DE GASTO, EJERCICIO FISCAL 2024

(En Lempiras)

Grupo	Presupuesto Aprobado	Presupuesto Definitivo	Obligaciones Pagadas	Porcentaje de Obligaciones Pagadas	Porcentaje de Participación
Gastos Corrientes/Funcionamiento	**12,253,080.15**	**17,136,565.84**	**14,995,811.26**	**88%**	**34%**
Servicios Personales	8,876,647.08	9,822,271.93	8,852,548.65	90%	20%
Servicios No Personales	2,709,433.07	6,217,474.67	5,389,301.29	87%	12%
Materiales y Suministros	667,000.00	946,819.24	634,104.62	67%	1%
Transferencias y Donaciones Corrientes	-	150,000.00	119,856.70	0%	0%
Gastos de Capital/Inversión	**20,919,367.29**	**37,757,039.13**	**29,451,773.57**	**78%**	**66%**
Bienes Capitalizables	12,383,201.95	24,511,843.43	18,397,948.72	75%	41%

EJECUCIÓN PRESUPUESTARIA POR GRUPO DE GASTO, EJERCICIO FISCAL 2024

(En Lempiras)

Grupo	Presupuesto Aprobado	Presupuesto Definitivo	Obligaciones Pagadas	Porcentaje de Obligaciones Pagadas	Porcentaje de Participación
Transferencias y Donaciones de Capital	7,436,165.35	10,809,876.72	8,691,087.08	80%	20%
Activos Financieros	-	-	-	0%	0%
Servicio de la Deuda Pública	1,099,999.99	2,435,318.98	2,362,737.77	0%	5%
Otros Gastos	-	-	-	0%	0%
Asignaciones Globales	-	-	-	0%	0%
Gastos Totales	**33,172,447.44**	**54,893,604.97**	**44,447,584.83**	**81%**	**100%**

Fuente: Elaboración propia con datos del Informe de Rendición de Cuentas

Como se aprecia en el cuadro anterior, los Gastos Corrientes representan el 34% de las Obligaciones Pagadas, mientras el porcentaje de participación de los Gastos de Inversión es de 66% del total.

DISPONIBILIDAD PRESUPUESTARIA Y FINANCIERA

El siguiente cuadro muestra en resumen la Disponibilidad Presupuestaria, tanto en Ingresos como en Egresos, y la Disponibilidad Financiera de la Municipalidad al final del Ejercicio Fiscal.

DISPONIBILIDAD PRESUPUESTARIA Y FINANCIERA

(En Lempiras)

Presupuesto	Ingresos	Egresos
Definitivo	54,893,604.97	54,893,604.97
Devengado/Comprometido	51,973,861.83	44,447,584.83
Disponibilidad Presupuestaria	**2,919,743.14**	**10,446,020.14**
Recaudado/Pagado	51,973,861.83	44,447,584.83
Pendiente de Cobro/Pendiente de Pago	**0.00**	**0.00**
Resultado (Ingresos Recaudados (-) Obligaciones Pagadas)	**7,526,277.00**	
Disponibilidad Financiera (forma 07)	7,942,462.50	
Diferencia	**-416,185.50**	
Porcentaje de Gastos Pagados respecto a los Ingresos Recaudados	**86%**	

Fuente: Elaboración propia con datos del Informe de Rendición de Cuentas

Al cierre del Ejercicio Fiscal, la Disponibilidad Presupuestaria de Ingresos es de L2,919,743.14 y en Egresos es de L10,446,020.14, mostrando Ingresos Pendientes de Cobro como Obligaciones Pendientes de Pago con Saldo Cero.

El Total de Gastos Pagados representa un 86% del monto total de los Ingresos Recaudados según información detallada en las formas de la Rendición de Cuentas. **Se reporta, además, una diferencia de L416,185.50** entre el resultado de la Disponibilidad Financiera (Ingresos Recaudados (-) Obligaciones Pagadas) y el Saldo al Final del Ejercicio (Forma 07). **El saldo reportado en Bancos de L9,045,197.22.**

A continuación, en el cuadro y gráfico siguiente, se muestra el comportamiento de la Disponibilidad Financiera y Saldo en Bancos de los períodos 2021 al 2024:

Comparativo de Disponibilidad Financiera y Saldo en Bancos		
(En Lempiras)		
Periodo	**Disponibilidad Financiera**	**Saldo en Bancos**
2021	934,701.18	1,512,173.28
2022	2,908,602.19	4,188,377.62
2023	86,433.94	168,332.39
2024	7,942,462.50	9,045,197.22

Fuente: Elaboración propia con datos proporcionados del Informe de Rendición de Cuentas



Fuente: Elaboración propia con datos proporcionados del Informe de Rendición de Cuentas

El gráfico muestra una tendencia creciente en la Disponibilidad Financiera y el Saldo en Bancos en el Ejercicio Fiscal 2024 con respecto a lo registrado en el año 2023

OTRA INFORMACIÓN RELEVANTE

Efectivo en Caja y Bancos

La Forma 07 reporta:

- Cheques Emitidos y no Cobrados por **L1,102,734.72.**

Deuda con el Sistema Bancario Nacional

Préstamos Bancarios

La Municipalidad no adquirió Préstamos durante el año 2024; no obstante, adeuda saldo de Préstamos contratados en períodos anteriores y respecto a estos, la Comisión Nacional de Bancos y Seguros (CNBS) confirmó que, al cierre del Ejercicio Fiscal, el Saldo de Capital es de L19,739,281.70 e Intereses por Pagar por L94,971.95.

A continuación, se muestra el comportamiento de la Deuda de los períodos 2021 al 2024:

Comportamiento de la Deuda La Libertad, Comayagua Saldos al 31 de Diciembre	
(En Lempiras)	
Periodo	**Saldo de Capital**
2023	3,176,142.32
2024	1,664,422.85

Fuente: Elaboración propia con datos proporcionados por la CNBS.

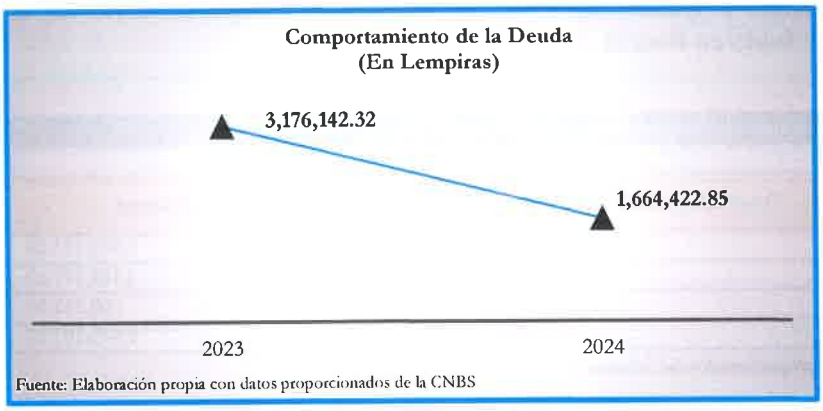

Fuente: Elaboración propia con datos proporcionados de la CNBS

El gráfico muestra una tendencia decreciente en el saldo de la deuda, resultado de los pagos efectuados durante los períodos analizados.

El Informe de Rendición de Cuentas reporta lo siguiente:

Obligaciones Reportadas En Lempiras							
Institución	**Fecha de Otorgamiento**	**Fecha de Vencimiento**	**Estado de la Operación**	**Monto Otorgado**	**Saldo de Capital al 31/12/2024**	**Intereses por Pagar**	**Destino**
BANHCAFE	25/11/2023	20/12/2025	Vigente	3,300,000.00	1,664,422.85	5,085.74	Proyectos de Inversión Gobierno Local
Totales				**3,300,000.00**	**1,664,422.85**	**5,085.74**	

Fuente: Elaboración propia con datos obtenidos del Informe de Rendición de Cuentas

Al revisar la Forma 02 Liquidación del Presupuesto de Egresos del Informe de Rendición de Cuentas, se identificó que, durante el Ejercicio Fiscal en revisión, se efectuaron Pagos por un Total de L2,111,719.47 en concepto de abono a Capital y L251,018.30 en concepto de Intereses, según los valores reflejados en dicho informe.

Informe de Proyectos

Según registro en la Forma 10, refleja una Ejecución Presupuestaria del 77% en relación a los proyectos del Ejercicio Fiscal 2024, se describe a continuación:

Informe de Proyectos 2024 En Lempiras				
Presupuesto Aprobado	**Presupuesto Definitivo**	**Presupuesto Ejecutado**	**Monto Pendiente de Ejecución**	**Porcentaje Ejecución**
22,041,076.61	41,494,538.04	32,012,810.33	9,481,727.71	77%

Fuente: Elaboración propia con datos del Informe de Rendición de Cuentas

Transferencias del Gobierno Central

La Secretaría de Gobernación, Justicia y Descentralización y en la Liquidación de Ingresos del Informe Rendición de Cuentas reportan L37,973,847.30 por concepto de Transferencias Pagadas del Gobierno Central.

Programa de Atención a la Mujer

El siguiente cuadro muestra, en resumen, la Ejecución de la Asignación Presupuestaria del cinco por ciento (5%) bajo el Programa de la Mujer que proviene de la Transferencia del Gobierno Central:

PROGRAMA ATENCIÓN A LA MUJER

En Lempiras

Eje	Presupuesto Asignado	Ampliación	Presupuesto Definitivo	Presupuesto Ejecutado	% de Ejecución
Prevención de la violencia	207,405.89	124,109.09	331,514.98	279,663.46	84%
Economía	311,108.83	214,379.32	525,488.15	419,495.19	80%
Participación Social y Política	103,702.94	62,054.55	165,757.49	139,831.70	84%
Salud	207,405.88	124,109.08	331,514.96	279,663.49	84%
Educación	103,702.94	68,809.55	172,512.49	139,831.70	81%
Ambiente	103,702.94	62,054.55	165,757.49	139,831.70	84%
TOTALES	**1,037,029.42**	**655,516.14**	**1,692,545.56**	**1,398,317.24**	**83%**

Fuente: Elaboración propia con datos incluidos en el POA de la oficina de la Mujer proporcionado por la Municipalidad.

Según se reporta en el Plan Operativo Anual proporcionado por la Oficina de la Mujer de la Municipalidad, el Presupuesto Inicial asignado es de **L1,037,029.42**, se realizaron Ampliaciones por **L655,516.14**, resultando un Presupuesto Definitivo de **L1,692,545.56** y la Ejecución de dicho Presupuesto, al 31 de diciembre del 2024, fue por **L1,398,317.24** equivalente al 83% del Presupuesto Definitivo.

Asimismo, se reporta que los Ejes con mayor Ejecución son los siguientes: **Prevención de la Violencia, Participación Social y Política, Salud y Ambiente con un 84% respectivamente del Total Asignado.**

Identificamos una diferencia de **L206,146.81** entre el valor que resulta del cálculo del cinco por ciento (5%) del total de la Transferencia del Gobierno Central y el Presupuestado Ejecutado, reportado por la Municipalidad:

Transferencia del Gobierno Central	5% Programa Atención a la Mujer	Presupuesto Definitivo según POA	Diferencia
37,973,847.30	1,898,692.37	1,692,545.56	206,146.81

Fuente: Elaboración propia con datos proporcionados en el Informe de Rendición de Cuentas.

Dictamen de Auditoría Interna

Según Opinión del Auditor Interno dice: "...comprobamos que las cifras contenidas en las mismas, **son congruentes** entre cada una de las formas, son consistentes con las reflejadas en

los registros y demás documentos generados u obtenidos por la Municipalidad y su sumatoria es correcta…"

Otros Hechos Encontrados

- Diferencia en Número de Cuenta, según la Forma 07 el Número de Cuenta es: 28614000001 y el reportado en la Constancia Bancaria de BANHCAFE es: 28606000001.

LAMANÍ, COMAYAGUA

INFORMACIÓN PRESUPUESTARIA

PRESUPUESTO 2024

(En Lempiras)

Presupuesto Aprobado	Modificaciones Presupuestarias			Presupuesto Definitivo	Porcentaje de Representación
	Ampliaciones	Disminuciones	Traspasos entre Líneas		
22,338,061.23	24,536,300.71	-	4,292,455.68	46,874,361.94	110%

Fuente: Elaboración propia con datos del Informe de Rendición de Cuentas

El Presupuesto Aprobado por la Corporación Municipal para el Ejercicio Fiscal 2024 fue por L22,338,061.23. Durante el período se realizaron Ampliaciones por L24,536,300.71 y Traspasos entre Líneas por L4,292,455.68; estas Modificaciones Presupuestarias representan un aumento del 110% respecto al Presupuesto Inicial, dando como resultado un Presupuesto Definitivo que asciende a L46,874,361.94.

PRESUPUESTO DE INGRESOS

El siguiente cuadro contiene el detalle, por rubro, en función de las diferentes categorías que dan origen al financiamiento del Presupuesto de la Municipalidad:

INGRESOS MUNICIPALES, EJERCICIO FISCAL 2024

(En Lempiras)

Grupo	Presupuesto Aprobado	Presupuesto Definitivo	Ingresos Recaudados	Porcentaje de Recaudación	Porcentaje de Representación
Ingresos Totales	**22,338,061.23**	**46,874,361.94**	**45,857,958.61**	**98%**	**100%**
Ingresos Corrientes	**3,430,965.41**	**4,751,601.04**	**3,981,307.65**	**84%**	**9%**
Ingresos Tributarios	2,584,972.19	3,299,180.10	2,594,046.53	79%	6%
Impuesto de Industria, Comercio y Servicios	1,042,834.84	1,076,644.43	332,132.77	31%	1%
Impuesto Sobre Bienes Inmuebles	914,932.04	1,077,856.94	1,250,392.70	116%	3%
Impuesto Personal	132,529.78	137,680.22	106,079.83	77%	0.2%
Impuesto Sobre Extracción y Explotación de Recursos	10,305.00	10,650.00	11,000.00	103%	0.02%
Impuesto Selectivo a los Servicios de Telecomunicaciones	484,370.53	996,348.51	894,441.23	90%	2%
Ingresos No Tributarios	**845,993.22**	**1,452,420.94**	**1,387,261.12**	**96%**	**3%**
Tasas por Servicios Municipales	-	-	-	0%	0%

INGRESOS MUNICIPALES, EJERCICIO FISCAL 2024

(En Lempiras)

Grupo	Presupuesto Aprobado	Presupuesto Definitivo	Ingresos Recaudados	Porcentaje de Recaudación	Porcentaje de Representación
Derechos Municipales	827,293.22	1,282,713.47	1,309,144.34	102%	3%
Multas Municipales	18,700.00	29,250.00	23,116.78	79%	0.1%
Otros Ingresos No Tributarios	-	140,457.47	55,000.00	39%	0.1%
Ingresos de Capital	**18,907,095.82**	**42,122,760.90**	**41,876,650.96**	**99%**	**91%**
Préstamos	-	-	-	0%	0%
Venta de Bienes y Servicios	349,186.11	373,611.21	382,304.82	102%	1%
Ingresos de Operación	-	-	-	0%	0%
Rentas de la Propiedad	219,848.48	219,848.48	255,296.58	116%	0.6%
Recursos Propios de Capital	-	-	-	0%	0%
Transferencias	18,338,061.23	40,028,399.95	39,738,148.30	99%	87%
Recursos de Balance/Activos Financieros	-	1,500,901.26	1,500,901.26	100%	3%

Fuente: Elaboración propia con datos del Informe de Rendición de Cuentas

La recaudación de los Ingresos Totales es de L45,857,958.61, que representa un 98% del Presupuesto Definitivo. El 91% de los Ingresos Totales corresponden a Ingresos de Capital, siendo el porcentaje más representativo con un 87%, el renglón de las Transferencias. Los Ingresos Corrientes representan el 9% del total percibido.

Comparativo de Ingresos Recaudados

(En Lempiras)

Descripción	Ingresos 2024	Ingresos 2023	Diferencia	%
Corrientes	3,981,307.65	3,111,750.90	869,556.75	28%
Capital	41,876,650.96	19,688,543.45	22,188,107.51	113%

Fuente: Elaboración propia con datos del Informe de Rendición de Cuentas.

Los Ingresos Corrientes recaudados incrementaron en un 28% equivalente a L869,556.75, asimismo, los Ingresos de Capital en un 113% que corresponde a L22,188,107.51 en comparación al período 2023.

Comparativo de Ingresos por Concepto de Transferencias

(En Lempiras)

Periodo Fiscal 2024	Periodo Fiscal 2023	Diferencia	Incremento
39,738,148.30	13,134,814.86	26,603,333.44	203%

Fuente: Elaboración propia con datos del Informe de Rendición de Cuentas.

Los Ingresos Recaudados por Transferencias aumentaron en 203% equivalente a L26,603,333.44, en comparación con el año anterior.

Se observan líneas presupuestarias cuya recaudación supera el 100% de su Presupuesto Definitivo, por ejemplo: Impuesto Sobre Bienes Inmuebles, Impuesto Sobre Extracción y Explotación de Recursos, Derechos Municipales y Venta de Bienes y Servicios, lo que podría indicar que no se realizaron las Modificaciones Presupuestarias oportunamente.

La Municipalidad de Lamaní se encuentra adscrita al Sistema de Administración Municipal Integrado (SAMI), por lo que el presupuesto se presenta estructurado de acuerdo con parámetros establecidos en dicho sistema, que, según las disposiciones legales, deben ir

orientados a la metodología presupuestaria uniforme del Sector Público, descritas en el Manual de Clasificadores Presupuestarios de la Secretaría de Finanzas.

PRESUPUESTO DE EGRESOS

La Ejecución Presupuestaria por Grupo de Gasto nos muestra, durante el Ejercicio Fiscal 2024, Obligaciones Pagadas por L39,471,319.33, representando el 84% del Presupuesto Definitivo.

EJECUCIÓN PRESUPUESTARIA POR GRUPO DE GASTO, EJERCICIO FISCAL 2024

(En Lempiras)

Grupo	Presupuesto Aprobado	Presupuesto Definitivo	Obligaciones Pagadas	Porcentaje de Obligaciones Pagadas	Porcentaje de Participación
Gastos Corrientes/Funcionamiento	**10,815,188.59**	**15,683,278.98**	**14,857,967.22**	**95%**	**38%**
Servicios Personales	5,135,937.11	7,254,743.29	7,210,592.24	99%	18%
Servicios No Personales	5,284,259.62	7,742,356.92	6,992,397.00	90%	18%
Materiales y Suministros	347,991.86	476,325.54	445,124.75	93%	1%
Transferencias y Donaciones Corrientes	47,000.00	209,853.23	209,853.23	100%	1%
Gastos de Capital/Inversión	**11,522,872.64**	**31,191,082.96**	**24,613,352.11**	**79%**	**62%**
Bienes Capitalizables	3,663,806.13	18,669,545.85	13,109,670.29	70%	33%
Transferencias y Donaciones de Capital	7,859,066.51	12,521,537.11	11,503,681.82	92%	29%
Activos Financieros	-	-	-	0%	0%
Servicio de la Deuda Pública	-	-	-	0%	0%
Otros Gastos	-	-	-	0%	0%
Asignaciones Globales	-	-	-	0%	0%
Gastos Totales	**22,338,061.23**	**46,874,361.94**	**39,471,319.33**	**84%**	**100%**

Fuente: Elaboración propia con datos del Informe de Rendición de Cuentas

Como se aprecia en el cuadro anterior, los Gastos Corrientes representan el 38% de las Obligaciones Pagadas, mientras el porcentaje de participación de los Gastos de Inversión es de 62% del total.

DISPONIBILIDAD PRESUPUESTARIA Y FINANCIERA

El siguiente cuadro muestra en resumen la Disponibilidad Presupuestaria, tanto en Ingresos como en Egresos, y la Disponibilidad Financiera de la Municipalidad al final del Ejercicio Fiscal.

DISPONIBILIDAD PRESUPUESTARIA Y FINANCIERA

(En Lempiras)

Presupuesto	Ingresos	Egresos
Definitivo	46,874,361.94	46,874,361.94
Devengado/Comprometido	48,599,738.13	39,471,319.33
Disponibilidad Presupuestaria	**-1,725,376.19**	**7,403,042.61**
Recaudado/Pagado	45,857,958.61	39,471,319.33
Pendiente de Cobro/Pendiente de Pago	**2,741,779.52**	**0.00**
Resultado (Ingresos Recaudados (-) Obligaciones Pagadas)	**6,386,639.28**	
Disponibilidad Financiera (forma 07)	6,386,639.28	
0Diferencia	**0.00**	

DISPONIBILIDAD PRESUPUESTARIA Y FINANCIERA		
(En Lempiras)		
Presupuesto	**Ingresos**	**Egresos**
Porcentaje de Gastos Pagados respecto a los Ingresos Recaudados	**86%**	

Fuente: Elaboración propia con datos del Informe de Rendición de Cuentas

Al cierre del Ejercicio Fiscal, no se reporta Disponibilidad Presupuestaria en Ingresos, dando **un resultado negativo de L-1,725,376.19**, es decir, los Ingresos Devengados superan el monto total presupuestado; sin embargo, se reflejan Ingresos Pendientes de Cobro por **L2,741,779.52.** En relación a los Egresos, la Disponibilidad en el Presupuesto es de **L7,403,042.61**, mostrando Obligaciones Pendientes de Pago con saldo cero.

El total de Gastos Pagados representa un 86% del monto total de los Ingresos Recaudados según información detallada en las formas de la Rendición de Cuentas. **Se reporta, además, una Disponibilidad Financiera de L6,386,639.28 con saldo en Bancos de L8,585,599.63.**

A continuación, en el cuadro y gráfico siguiente, se muestra el comportamiento de la Disponibilidad Financiera y Saldo en Bancos de los períodos 2021 al 2024:

Comparativo de Disponibilidad Financiera y Saldo en Bancos		
(En Lempiras)		
Periodo	**Disponibilidad Financiera**	**Saldo en Bancos**
2021	3,245,871.80	3,164,950.43
2022	5,427,653.01	5,428,277.55
2023	1,500,901.26	1,819,124.34
2024	6,386,639.28	8,585,599.63

Fuente: Elaboración propia con datos proporcionados del Informe de Rendición de Cuentas



Fuente: Elaboración propia con datos proporcionados del Informe de Rendición de Cuentas

El gráfico muestra una tendencia creciente en la Disponibilidad Financiera y el Saldo en Bancos en el Ejercicio Fiscal 2024 con respecto a lo registrado en el año 2023.

OTRA INFORMACIÓN RELEVANTE

Efectivo en Caja y Bancos

La Forma 07 reporta:

- Cheques Emitidos y no Cobrados por **L2,198,960.35.**

Informe de Proyectos

Según registro en la Forma 10, refleja una Ejecución Presupuestaria del 76% en relación a los proyectos del Ejercicio Fiscal 2024, se describe a continuación:

Informe de Proyectos 2024

En Lempiras

Presupuesto Aprobado	Presupuesto Definitivo	Presupuesto Ejecutado	Monto Pendiente de Ejecución	Porcentaje Ejecución
7,681,382.48	24,850,944.94	18,980,155.73	5,870,789.21	76%

Fuente: Elaboración propia con datos del Informe de Rendición de Cuentas

Transferencias del Gobierno Central

La Secretaría de Gobernación, Justicia y Descentralización y en la Liquidación de Ingresos del Informe Rendición de Cuentas reportan L33,190,698.70 por concepto de Transferencias del Gobierno Central no se reportan valores pendientes de transferir.

Programa de Atención a la Mujer

El siguiente cuadro muestra, en resumen, la Ejecución de la Asignación Presupuestaria del cinco por ciento (5%) bajo el Programa de la Mujer que proviene de la Transferencia del Gobierno Central:

PROGRAMA ATENCIÓN A LA MUJER

En Lempiras

Eje	Presupuesto Asignado	Ampliación	Presupuesto Definitivo	Presupuesto Ejecutado	% de Ejecución
Prevención de la violencia	183,380.62	60,807.80	244,188.42	244,188.42	100%
Economía	275,070.91	91,211.70	366,282.61	366,282.61	100%
Participación Social y Política	91,690.30	30,403.90	122,094.20	122,094.20	100%
Salud	183,380.61	60,807.80	244,188.41	244,188.41	100%
Educación	91,690.30	30,403.89	122,094.19	122,094.19	100%
Ambiente	91,690.33	30,403.90	122,094.23	122,094.23	100%
TOTALES	**916,903.07**	**304,038.99**	**1,220,942.06**	**1,220,942.06**	**100%**

Fuente: Elaboración propia con datos incluidos en el POA de la oficina de la Mujer proporcionado por la Municipalidad.

Según se reporta en el Plan Operativo Anual proporcionado por la Oficina de la Mujer de la Municipalidad, el Presupuesto Inicial asignado es de **L916,903.07**, se realizaron Ampliaciones por **L304,038.99**, resultando un Presupuesto Definitivo de **L1,220,942.06** y la Ejecución de dicho Presupuesto, al 31 de diciembre del 2024, fue por **L1,220,942.06** equivalente al **100%** del Presupuesto Definitivo.

Identificamos una diferencia de **L438,592.88** entre el valor que resulta del cálculo del cinco por ciento (5%) del total de la Transferencia del Gobierno Central y el Presupuestado Ejecutado, reportado por la Municipalidad:

Transferencia del Gobierno Central	5% Programa Atención a la Mujer	Presupuesto Definitivo según POA	Presupuesto Ejecutado	Diferencia
33,190,698.70	1,659,534.94	1,220,942.06	1,220,942.06	438,592.88

Fuente: Elaboración propia con datos proporcionados en el Informe de Rendición de Cuentas.

Dictamen de Auditoría Interna

Según Opinión del Auditor Interno dice:

"...verificamos que las cifras contenidas en las mismas, son congruentes con las reflejadas entre cada una de las Formas y en los Registros de los demás documentos generados y obtenidos por la Municipalidad de Lamaní..."

Demandas

La Municipalidad según detalle realizó Pagos Extrajudiciales y Judiciales por concepto de pagos de prestaciones laborales durante el año por un Total de L2,619,115.06.

LA TRINIDAD, COMAYAGUA

INFORMACIÓN PRESUPUESTARIA

PRESUPUESTO 2024

(En Lempiras)

Presupuesto Aprobado	Modificaciones Presupuestarias			Presupuesto Definitivo	Porcentaje de Representación
	Ampliaciones	Disminuciones	Traspasos entre Líneas		
19,120,116.32	24,125,228.16	999,999.00	5,737,400.00	42,245,345.48	121%

Fuente: Elaboración propia con datos del Informe de Rendición de Cuentas

El Presupuesto Aprobado por la Corporación Municipal para el Ejercicio Fiscal 2024 fue por L19,120,116.32. Durante el período se realizaron Ampliaciones por L24,125,228.16, Disminuciones por L999,999.00 y Traspasos entre Líneas por L5,737,400.00; estas Modificaciones Presupuestarias representan un aumento del 121% respecto al Presupuesto Inicial, dando como resultado un Presupuesto Definitivo que asciende a L42,245,345.48.

PRESUPUESTO DE INGRESOS

El siguiente cuadro contiene el detalle, por rubro, en función de las diferentes categorías que dan origen al financiamiento del Presupuesto de la Municipalidad:

INGRESOS MUNICIPALES, EJERCICIO FISCAL 2024

(En Lempiras)

Grupo	Presupuesto Aprobado	Presupuesto Definitivo	Ingresos Recaudados	Porcentaje de Recaudación	Porcentaje de Representación
Ingresos Totales	**19,120,116.32**	**42,245,345.48**	**42,241,813.45**	**99.99%**	**100%**
Ingresos Corrientes	**830,000.00**	**830,000.00**	**791,827.93**	**95%**	**2%**
Ingresos Tributarios	620,000.00	620,000.00	607,685.32	98%	1%
Impuesto de Industria, Comercio y Servicios	237,000.00	237,000.00	99,423.44	42%	0.2%
Impuesto Sobre Bienes Inmuebles	106,000.00	106,000.00	146,446.11	138%	0.3%
Impuesto Personal	18,000.00	18,000.00	43,803.45	243%	0.1%
Impuesto Sobre Extracción y Explotación de Recursos	34,000.00	34,000.00	21,161.91	62%	0.1%
Impuesto Selectivo a los Servicios de Telecomunicaciones	225,000.00	225,000.00	296,850.41	132%	1%
Ingresos No Tributarios	**210,000.00**	**210,000.00**	**184,142.61**	**88%**	**0%**
Tasas por Servicios Municipales	10,000.00	10,000.00	6,350.00	64%	0.02%
Derechos Municipales	151,500.00	151,500.00	173,637.78	115%	0.4%
Multas Municipales	48,500.00	48,500.00	4,154.83	9%	0.01%
Otros Ingresos No Tributarios	-	-	-	0%	0%
Ingresos de Capital	**18,290,116.32**	**41,415,345.48**	**41,449,985.52**	**100%**	**98%**
Préstamos	-	-	-	0%	0%
Venta de Bienes y Servicios	30,000.00	30,000.00	172,135.69	574%	0.4%
Ingresos de Operación	-	-	-	0%	0%

INGRESOS MUNICIPALES, EJERCICIO FISCAL 2024

(En Lempiras)

Grupo	Presupuesto Aprobado	Presupuesto Definitivo	Ingresos Recaudados	Porcentaje de Recaudación	Porcentaje de Representación
Rentas de la Propiedad	-	-	54,397.22	100%	0.1%
Recursos Propios de Capital	-	-	-	0%	0%
Transferencias	18,260,116.32	39,908,302.41	39,746,409.54	99.6%	94%
Recursos de Balance/Activos Financieros	-	1,477,043.07	1,477,043.07	100%	3%

Fuente: Elaboración propia con datos del Informe de Rendición de Cuentas

La recaudación de los Ingresos Totales es de L42,241,813.45, que representa un 99.99% del Presupuesto Definitivo. El 98% de los Ingresos Totales corresponden a Ingresos de Capital, siendo el porcentaje más representativo con un 94%, el renglón de las Transferencias. Los Ingresos Corrientes representan el 2% del total percibido.

Comparativo de Ingresos Recaudados

(En Lempiras)

Descripción	Ingresos 2024	Ingresos 2023	Diferencia	%
Corrientes	791,827.93	861,313.53	-69,485.60	-8%
Capital	41,449,985.52	21,294,217.83	20,155,767.69	95%

Fuente: Elaboración propia con datos del Informe de Rendición de Cuentas.

Los Ingresos Corrientes recaudados disminuyeron en un 8% equivalente a L69,485.60, asimismo, los Ingresos de Capital en un 95% que corresponde a L20,155,767.69 en comparación al período 2023.

Comparativo de Ingresos por Concepto de Transferencias

(En Lempiras)

Periodo Fiscal 2024	Periodo Fiscal 2023	Diferencia	Incremento
39,746,409.54	20,614,371.27	19,132,038.27	93%

Fuente: Elaboración propia con datos del Informe de Rendición de Cuentas.

Los Ingresos Recaudados por Transferencias aumentaron en 93% equivalente a L19,132,038.27, en comparación con el año anterior.

Se observan líneas presupuestarias cuya recaudación supera el 100% de su Presupuesto Definitivo, por ejemplo: Impuesto Sobre Bienes Inmuebles, Impuesto Personal, Impuesto Selectivo a los Servicios de Telecomunicaciones, Derechos Municipales y Venta de Bienes y Servicios, lo que podría indicar que no se realizaron las Modificaciones Presupuestarias oportunamente.

La Municipalidad de La Trinidad, se encuentra adscrita al Sistema de Administración Municipal Integrado (SAMI), por lo que el presupuesto se presenta estructurado de acuerdo con parámetros establecidos en dicho sistema, que, según las disposiciones legales, deben ir orientados a la metodología presupuestaria uniforme del Sector Público, descritas en el Manual de Clasificadores Presupuestarios de la Secretaría de Finanzas.

PRESUPUESTO DE EGRESOS

La Ejecución Presupuestaria por Grupo de Gasto nos muestra, durante el Ejercicio Fiscal 2024, Obligaciones Pagadas por L31,810,245.64, representando el 75% del Presupuesto Definitivo.

EJECUCIÓN PRESUPUESTARIA POR GRUPO DE GASTO, EJERCICIO FISCAL 2024

(En Lempiras)

Grupo	Presupuesto Aprobado	Presupuesto Definitivo	Obligaciones Pagadas	Porcentaje de Obligaciones Pagadas	Porcentaje de Participación
Gastos Corrientes/Funcionamiento	**9,479,075.60**	**18,926,811.20**	**17,723,075.79**	**94%**	**56%**
Servicios Personales	2,653,700.00	5,082,824.22	4,822,679.82	95%	15%
Servicios No Personales	5,958,052.34	13,238,828.09	12,419,350.09	94%	39%
Materiales y Suministros	807,323.26	582,323.26	463,045.88	80%	1%
Transferencias y Donaciones Corrientes	60,000.00	22,835.63	18,000.00	79%	0.1%
Gastos de Capital/Inversión	**9,641,040.72**	**23,318,534.28**	**14,087,169.85**	**60%**	**44%**
Bienes Capitalizables	6,187,975.90	18,691,153.83	10,158,116.68	54%	32%
Transferencias y Donaciones de Capital	3,453,064.82	4,627,380.45	3,929,053.17	85%	12%
Activos Financieros	-	-	-	0%	0%
Servicio de la Deuda Pública	-	-	-	0%	0%
Otros Gastos	-	-	-	0%	0%
Asignaciones Globales	-	-	-	0%	0%
Gastos Totales	**19,120,116.32**	**42,245,345.48**	**31,810,245.64**	**75%**	**100%**

Fuente: Elaboración propia con datos del Informe de Rendición de Cuentas

Como se aprecia en el cuadro anterior, los Gastos Corrientes representan el 56% de las Obligaciones Pagadas, mientras el porcentaje de participación de los Gastos de Inversión es de 44% del Total.

DISPONIBILIDAD PRESUPUESTARIA Y FINANCIERA

El siguiente cuadro muestra en resumen la Disponibilidad Presupuestaria, tanto en Ingresos como en Egresos, y la Disponibilidad Financiera de la Municipalidad al final del Ejercicio Fiscal.

DISPONIBILIDAD PRESUPUESTARIA Y FINANCIERA

(En Lempiras)

Presupuesto	Ingresos	Egresos
Definitivo	42,245,345.48	42,245,345.48
Devengado/Comprometido	42,241,813.45	31,810,245.64
Disponibilidad Presupuestaria	**3,532.03**	**10,435,099.84**
Recaudado/Pagado	42,241,813.45	31,810,245.64
Pendiente de Cobro/Pendiente de Pago	**0.00**	**0.00**
Resultado (Ingresos Recaudados (-) Obligaciones Pagadas)	**10,431,567.81**	
Disponibilidad Financiera (forma 07)	10,431,567.81	
Diferencia	**0.00**	

DISPONIBILIDAD PRESUPUESTARIA Y FINANCIERA		
(En Lempiras)		
Presupuesto	**Ingresos**	**Egresos**
Porcentaje de Gastos Pagados respecto a los Ingresos Recaudados	**75%**	

Fuente: Elaboración propia con datos del Informe de Rendición de Cuentas

Al cierre del Ejercicio Fiscal, la Disponibilidad Presupuestaria de Ingresos es de L3,532.03 y en Egresos es de L10,435,099.84, mostrando tanto Ingresos Pendientes de Cobro como Obligaciones Pendientes de Pago en Saldo Cero.

El total de Gastos Pagados representa un 75% del monto total de los Ingresos Recaudados según información detallada en las formas de la Rendición de Cuentas. **Se reporta, además, una Disponibilidad Financiera de L10,431,567.81, con Saldo en Caja y Bancos de L11,031,841.84.**

A continuación, en el cuadro y gráfico siguiente, se muestra el comportamiento de la Disponibilidad Financiera y Saldo en Bancos de los períodos 2021 al 2024:

Comparativo de Disponibilidad Financiera y Saldo en Bancos		
(En Lempiras)		
Periodo	**Disponibilidad Financiera**	**Saldo en Bancos**
2021	2,016,693.02	2,016,693.02
2022	369,386.80	369,386.80
2023	1,477,043.07	1,489,396.93
2024	10,431,567.81	11,031,841.84

Fuente: Elaboración propia con datos proporcionados del Informe de Rendición de Cuentas

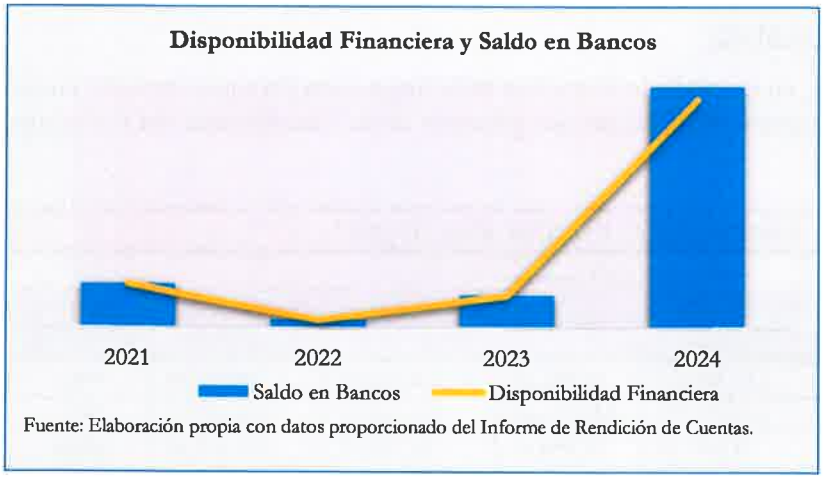

Fuente: Elaboración propia con datos proporcionado del Informe de Rendición de Cuentas.

El gráfico muestra una tendencia creciente en la Disponibilidad Financiera y el Saldo en Bancos en el Ejercicio Fiscal 2024 con respecto a los años anteriores.

OTRA INFORMACIÓN RELEVANTE

Efectivo en Caja y Bancos

La Forma 07 reporta:

- Notas de Débito por **L68,950.57.**
- Cheques Emitidos y no Cobrados por **L531,323.46.**

Informe de Proyectos

Según registro en la Forma 10, refleja una Ejecución Presupuestaria del 77% en relación a los proyectos del Ejercicio Fiscal 2024, se describe a continuación:

Informe de Proyectos 2024

En Lempiras

Presupuesto Aprobado	Presupuesto Definitivo	Presupuesto Ejecutado	Monto Pendiente de Ejecución	Porcentaje Ejecución
11,456,028.24	19,190,612.45	14,704,734.65	4,485,877.80	77%

Fuente: Elaboración propia con datos del Informe de Rendición de Cuentas

Transferencias del Gobierno Central

La Secretaría de Gobernación, Justicia y Descentralización y en la Liquidación de Ingresos del Informe Rendición de Cuentas reportan L33,377,459.97 por concepto de Transferencias del Gobierno Central no se reportan valores pendientes de transferir.

Programa de Atención a la Mujer

El siguiente cuadro muestra, en resumen, la Ejecución de la Asignación Presupuestaria del cinco por ciento (5%) bajo el Programa de la Mujer que proviene de la Transferencia del Gobierno Central:

PROGRAMA ATENCIÓN A LA MUJER

En Lempiras

Eje	Presupuesto Asignado	Ampliación	Presupuesto Definitivo	Presupuesto Ejecutado	% de Ejecución
Prevención de la violencia	182,601.16	28,251.45	210,852.61	18,000.00	9%
Economía	273,901.75	248,251.46	522,153.21	311,488.00	60%
Participación Social y Política	91,300.59	92,458.91	183,759.50	179,862.00	98%
Salud	182,601.16	170,000.00	302,601.16	293,956.00	97%
Educación	91,300.59	180,000.00	271,300.59	213,285.00	79%
Ambiente	91,300.58	40,000.00	181,300.58	180,200.00	99%
TOTALES	**913,005.83**	**758,961.82**	**1,671,967.65**	**1,196,791.00**	**72%**

Fuente: Elaboración propia con datos incluidos en el POA de la oficina de la Mujer proporcionado por la Municipalidad.

Según se reporta en el Plan Operativo Anual proporcionado por la Oficina de la Mujer de la Municipalidad, el Presupuesto Inicial asignado es de **L913,005.83**, se realizaron Ampliaciones por **L758,961.82**, resultando un Presupuesto Definitivo de **L1,671,967.65** y la Ejecución de dicho Presupuesto, al 31 de diciembre del 2024, fue por **L1,196,791.00** equivalente al **72%** del Presupuesto Definitivo.

Asimismo, se reporta que en **Eje de Prevención de la Violencia** refleja únicamente una Ejecución Presupuestaria del **9%, y a la vez se observa que los Ejes con mayor Ejecución Presupuestaria son los de Ambiente 99%, Participación Social y Política 98% y Salud 97%.**

LEJAMANÍ, COMAYAGUA

INFORMACIÓN PRESUPUESTARIA

PRESUPUESTO 2024

(En Lempiras)

Presupuesto Aprobado	Modificaciones Presupuestarias			Presupuesto Definitivo	Porcentaje de Representación
	Ampliaciones	Disminuciones	Traspasos entre Líneas		
19,364,718.60	16,048,811.71	-	3,929,404.79	35,413,530.31	83%

Fuente: Elaboración propia con datos del Informe de Rendición de Cuentas

El Presupuesto Aprobado por la Corporación Municipal para el Ejercicio Fiscal 2024 fue por L19,364,718.60. Durante el período se realizaron Ampliaciones por L16,048,811.71 y Traspasos entre Líneas por L3,929,404.79; estas Modificaciones Presupuestarias representan un aumento del 83% respecto al Presupuesto Inicial, dando como resultado un Presupuesto Definitivo que asciende a L35,413,530.31.

PRESUPUESTO DE INGRESOS

El siguiente cuadro contiene el detalle, por rubro, en función de las diferentes categorías que dan origen al financiamiento del Presupuesto de la Municipalidad:

INGRESOS MUNICIPALES, EJERCICIO FISCAL 2024

(En Lempiras)

Grupo	Presupuesto Aprobado	Presupuesto Definitivo	Ingresos Recaudados	Porcentaje de Recaudación	Porcentaje de Representación
Ingresos Totales	**19,364,718.60**	**35,413,530.31**	**35,056,934.07**	**99%**	**100%**
Ingresos Corrientes	**2,504,283.79**	**3,475,677.22**	**3,431,425.17**	**99%**	**10%**
Ingresos Tributarios	1,788,043.07	2,654,311.24	2,629,134.35	99%	7%
Impuesto de Industria, Comercio y Servicios	681,408.52	982,324.98	939,446.87	96%	3%
Impuesto Sobre Bienes Inmuebles	871,196.13	1,404,004.05	1,433,848.74	102%	4%
Impuesto Personal	36,805.22	57,045.20	57,361.73	101%	0.2%
Impuesto Sobre Extracción y Explotación de Recursos	28,450.00	28,920.00	16,460.00	57%	0.05%
Impuesto Selectivo a los Servicios de Telecomunicaciones	170,183.20	182,017.01	182,017.01	100%	1%
Ingresos No Tributarios	**716,240.72**	**821,365.98**	**802,290.82**	**98%**	**2%**
Tasas por Servicios Municipales	-	-	-	0%	0%
Derechos Municipales	703,271.69	805,213.62	787,829.88	98%	2%
Multas Municipales	12,969.03	16,152.36	10,791.58	67%	0.03%
Otros Ingresos No Tributarios	-	-	3,669.36	100%	0.01%
Ingresos de Capital	**16,860,434.81**	**31,937,853.09**	**31,625,508.90**	**99%**	**90%**
Préstamos	-	-	-	0%	0%
Venta de Bienes y Servicios	226,489.67	341,792.92	328,459.98	96%	1%
Ingresos de Operación	-	-	-	0%	0%

INGRESOS MUNICIPALES, EJERCICIO FISCAL 2024

(En Lempiras)

Grupo	Presupuesto Aprobado	Presupuesto Definitivo	Ingresos Recaudados	Porcentaje de Recaudación	Porcentaje de Representación
Rentas de la Propiedad	106,594.90	106,594.90	59,109.95	55%	0.2%
Recursos Propios de Capital	-	-	-	0%	0%
Transferencias	16,527,350.24	27,491,836.46	27,240,310.16	99%	78%
Recursos de Balance/Activos Financieros	-	3,997,628.81	3,997,628.81	100%	11%

Fuente: Elaboración propia con datos del Informe de Rendición de Cuentas

La recaudación de los Ingresos Totales es de L35,056,934.07, que representa un 99% del Presupuesto Definitivo. El 90% de los Ingresos Totales corresponden a Ingresos de Capital, siendo el porcentaje más representativo con un 78%, el renglón de las Transferencias. Los Ingresos Corrientes representan el 10% del total percibido.

Comparativo de Ingresos Recaudados

(En Lempiras)

Descripción	Ingresos 2024	Ingresos 2023	Diferencia	%
Corrientes	3,431,425.17	2,743,076.38	688,348.79	25%
Capital	31,625,508.90	25,001,869.47	6,623,639.43	26%

Fuente: Elaboración propia con datos del Informe de Rendición de Cuentas.

Los Ingresos Corrientes recaudados incrementaron en un 25% equivalente a L688,348.79, asimismo, los Ingresos de Capital en un 26% que corresponde a L6,623,639.43 en comparación al período 2023.

Comparativo de Ingresos por Concepto de Transferencias

(En Lempiras)

Periodo Fiscal 2024	Periodo Fiscal 2023	Diferencia	Incremento
21,700,310.16	16,339,563.81	5,360,746.35	33%

Fuente: Elaboración propia con datos del Informe de Rendición de Cuentas.

Los Ingresos Recaudados por Transferencias aumentaron en 33% equivalente a L5,360,746.35, en comparación con el año anterior.

Se observan líneas presupuestarias cuya recaudación supera el 100% de su Presupuesto Definitivo, por ejemplo: Impuesto Sobre Bienes Inmuebles e Impuesto Personal, lo que podría indicar que no se realizaron las Modificaciones Presupuestarias oportunamente.

La Municipalidad de Lejamaní se encuentra adscrita al Sistema de Administración Municipal Integrado (SAMI), por lo que el presupuesto se presenta estructurado de acuerdo con parámetros establecidos en dicho sistema, que, según las disposiciones legales, deben ir orientados a la metodología presupuestaria uniforme del Sector Público, descritas en el Manual de Clasificadores Presupuestarios de la Secretaría de Finanzas.

PRESUPUESTO DE EGRESOS

La Ejecución Presupuestaria por Grupo de Gasto nos muestra, durante el Ejercicio Fiscal 2024, Obligaciones Pagadas por L27,714,423.52, representando el 78% del Presupuesto Definitivo.

EJECUCIÓN PRESUPUESTARIA POR GRUPO DE GASTO, EJERCICIO FISCAL 2024

(En Lempiras)

Grupo	Presupuesto Aprobado	Presupuesto Definitivo	Obligaciones Pagadas	Porcentaje de Obligaciones Pagadas	Porcentaje de Participación
Gastos Corrientes/Funcionamiento	**5,335,813.00**	**8,280,544.66**	**6,401,253.01**	**77%**	**23%**
Servicios Personales	3,802,723.69	5,072,208.96	4,473,491.98	88%	16%
Servicios No Personales	1,165,905.11	2,591,788.87	1,649,252.75	64%	6%
Materiales y Suministros	367,184.20	616,546.83	278,508.28	45%	1%
Transferencias y Donaciones Corrientes	-	-	-	0%	0%
Gastos de Capital/Inversión	**14,028,905.60**	**27,132,985.65**	**21,313,170.51**	**79%**	**77%**
Bienes Capitalizables	5,848,840.28	17,793,859.67	12,926,486.05	73%	47%
Transferencias y Donaciones de Capital	8,180,065.32	9,339,125.98	8,386,684.46	90%	30%
Activos Financieros	-	-	-	0%	0%
Servicio de la Deuda Pública	-	-	-	0%	0%
Otros Gastos	-	-	-	0%	0%
Asignaciones Globales	-	-	-	0%	0%
Gastos Totales	**19,364,718.60**	**35,413,530.31**	**27,714,423.52**	**78%**	**100%**

Fuente: Elaboración propia con datos del Informe de Rendición de Cuentas

Como se aprecia en el cuadro anterior, los Gastos Corrientes representan el 23% de las Obligaciones Pagadas, mientras el porcentaje de participación de los Gastos de Inversión es de 77% del total.

DISPONIBILIDAD PRESUPUESTARIA Y FINANCIERA

El siguiente cuadro muestra en resumen la Disponibilidad Presupuestaria, tanto en Ingresos como en Egresos, y la Disponibilidad Financiera de la Municipalidad al final del Ejercicio Fiscal.

DISPONIBILIDAD PRESUPUESTARIA Y FINANCIERA

(En Lempiras)

Presupuesto	Ingresos	Egresos
Definitivo	35,413,530.31	35,413,530.31
Devengado/Comprometido	35,056,934.07	27,714,423.52
Disponibilidad Presupuestaria	**356,596.24**	**7,699,106.79**
Recaudado/Pagado	35,056,934.07	27,714,423.52
Pendiente de Cobro/Pendiente de Pago	**0.00**	**0.00**
Resultado (Ingresos Recaudados (-) Obligaciones Pagadas)	**7,342,510.55**	
Disponibilidad Financiera (forma 07)	7,342,555.00	
Diferencia	**-44.45**	
Porcentaje de Gastos Pagados respecto a los Ingresos Recaudados	**79%**	

Fuente: Elaboración propia con datos del Informe de Rendición de Cuentas

Al cierre del Ejercicio Fiscal, la Disponibilidad Presupuestaria de Ingresos es de L356,596.24 y en Egresos es de L7,699,106.79, mostrando tanto Ingresos Pendientes de Cobro como Obligaciones Pendientes de Pago en Saldo Cero.

El Total de Gastos Pagados representa un 79% del monto total de los Ingresos Recaudados según información detallada en las Formas de la Rendición de Cuentas. **Se reporta, además, una diferencia de L44.45** entre el resultado de la Disponibilidad Financiera (Ingresos Recaudados (-) Obligaciones Pagadas) y el Saldo al Final del Ejercicio (Forma 07). **El saldo reportado en Bancos es de L7,393,292.51.**

A continuación, en el cuadro y gráfico siguiente, se muestra el comportamiento de la Disponibilidad Financiera y Saldo en Bancos de los períodos 2021 al 2024:

Comparativo de Disponibilidad Financiera y Saldo en Bancos		
(En Lempiras)		
Periodo	**Disponibilidad Financiera**	**Saldo en Bancos**
2021	3,256,403.87	3,286,444.49
2022	6,156,640.75	6,192,499.19
2023	3,997,628.81	4,066,500.66
2024	7,342,555.00	7,393,292.51

Fuente: Elaboración propia con datos proporcionados del Informe de Rendición de Cuentas

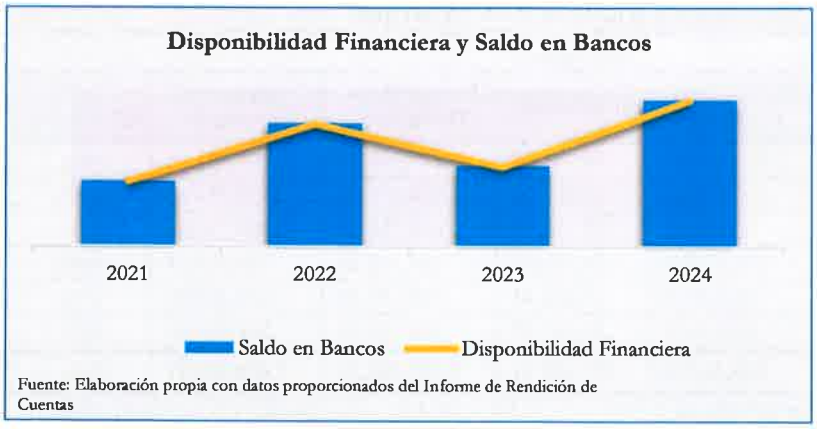

Fuente: Elaboración propia con datos proporcionados del Informe de Rendición de Cuentas

El gráfico muestra una tendencia creciente en la Disponibilidad Financiera y el Saldo en Bancos en el Ejercicio Fiscal 2024 con respecto a los años anteriores.

OTRA INFORMACIÓN RELEVANTE

Efectivo en Caja y Bancos

La Forma 07 reporta:

- Cheques Emitidos y no Cobrados por **L45,600.95.**
- Notas de Crédito por **L5,136.56.**

Informe de Proyectos

Según registro en la Forma 10, refleja una Ejecución Presupuestaria del 73% en relación a los proyectos del Ejercicio Fiscal 2024, se describe a continuación:

Informe de Proyectos 2024				
En Lempiras				
Presupuesto Aprobado	**Presupuesto Definitivo**	**Presupuesto Ejecutado**	**Monto Pendiente de Ejecución**	**Porcentaje Ejecución**
5,793,180.48	17,853,199.87	12,988,981.38	4,864,218.49	73%

Fuente: Elaboración propia con datos del Informe de Rendición de Cuentas

Transferencias del Gobierno Central

La Secretaría de Gobernación, Justicia y Descentralización y en la Liquidación de Ingresos del Informe Rendición de Cuentas reportan L21,700,309.69 por concepto de Transferencias del Gobierno Central no se reportan valores pendientes de transferir.

Programa de Atención a la Mujer

El siguiente cuadro muestra, en resumen, la Ejecución de la Asignación Presupuestaria del cinco por ciento (5%) bajo el Programa de la Mujer que proviene de la Transferencia del Gobierno Central:

PROGRAMA ATENCIÓN A LA MUJER					
En Lempiras					
Eje	**Presupuesto Asignado**	**Ampliación**	**Presupuesto Definitivo**	**Presupuesto Ejecutado**	**% de Ejecución**
Prevención de la violencia	165,273.50	54,244.86	219,518.36	208,593.00	95%
Economía	247,910.25	81,367.30	329,277.55	328,971.23	99.9%
Participación Social y Política	82,636.75	27,122.43	109,759.18	108,720.00	99%
Salud	165,273.50	54,244.86	219,518.36	188,019.54	86%
Educación	82,636.76	27,122.43	109,759.18	106,285.50	97%
Ambiente	82,636.75	27,122.43	109,759.18	108,552.00	99%
TOTALES	**826,367.51**	**271,224.31**	**1,097,591.81**	**1,049,141.27**	**96%**

Fuente: Elaboración propia con datos incluidos en el POA de la oficina de la Mujer proporcionado por la Municipalidad.

Según se reporta en el Plan Operativo Anual proporcionado por la Oficina de la Mujer de la Municipalidad, el Presupuesto Inicial asignado es de **L826,367.51**, se realizaron Ampliaciones por **L271,224.31**, resultando un Presupuesto Definitivo de **L1,097,591.81** y la Ejecución de dicho Presupuesto, al 31 de diciembre del 2024, fue por **L1,049,141.27** equivalente al **96%** del Presupuesto Definitivo.

Dictamen de Auditoría Interna

Según Opinión del Auditor Interno dice:

"…comprobamos que las cifras contenidas en las mismas, son congruentes entre cada una de las formas, son consistentes con las reflejadas en los registros y demás documentos generados u obtenidos por la Municipalidad y su sumatoria es correcta…"

MEÁMBAR, COMAYAGUA

INFORMACIÓN PRESUPUESTARIA

PRESUPUESTO 2024

(En Lempiras)

Presupuesto Aprobado	Modificaciones Presupuestarias			Presupuesto Definitivo	Porcentaje de Representación
	Ampliaciones	Disminuciones	Traspasos entre Líneas		
21,400,000.00	20,283,820.70	3,339,911.90	5,876,972.59	38,343,908.80	79%

Fuente: Elaboración propia con datos del Informe de Rendición de Cuentas

El Presupuesto Aprobado por la Corporación Municipal para el Ejercicio Fiscal 2024 fue por L.21,400,000.00 Durante el período se realizaron Ampliaciones por L20,283,820.70, Disminuciones por L3,339,911.90 y Traspasos entre Líneas por L5,876,972.59; estas Modificaciones Presupuestarias representan un aumento del 79% respecto al Presupuesto Inicial, dando como resultado un Presupuesto Definitivo que asciende a L38,343,908.80.

PRESUPUESTO DE INGRESOS

El siguiente cuadro contiene el detalle, por rubro, en función de las diferentes categorías que dan origen al financiamiento del Presupuesto de la Municipalidad:

INGRESOS MUNICIPALES, EJERCICIO FISCAL 2024

(En Lempiras)

Grupo	Presupuesto Aprobado	Presupuesto Definitivo	Ingresos Recaudados	Porcentaje de Recaudación	Porcentaje de Representación
Ingresos Totales	**21,400,000.00**	**38,343,908.80**	**37,709,673.15**	**98%**	**100%**
Ingresos Corrientes	**1,560,650.00**	**1,753,825.57**	**1,414,209.27**	**81%**	**4%**
Ingresos Tributarios	1,205,650.00	1,353,409.53	1,046,756.53	77%	3%
Impuesto de Industria, Comercio y Servicios	187,650.00	239,652.18	180,598.17	75%	0.5%
Impuesto Sobre Bienes Inmuebles	290,000.00	353,703.50	346,307.61	98%	1%
Impuesto Personal	28,000.00	31,119.11	25,348.51	81%	0.1%
Impuesto Sobre Extracción y Explotación de Recursos	250,000.00	250,790.00	16,357.50	7%	0.04%
Impuesto Selectivo a los Servicios de Telecomunicaciones	450,000.00	478,144.74	478,144.74	100%	1%
Ingresos No Tributarios	**355,000.00**	**400,416.04**	**367,452.74**	**92%**	**1%**
Tasas por Servicios Municipales	15,000.00	15,000.00	9,500.00	63%	0.03%
Derechos Municipales	315,000.00	360,416.04	348,386.94	97%	1%
Multas Municipales	25,000.00	25,000.00	7,786.18	31%	0.02%
Otros Ingresos No Tributarios	-	-	1,779.62	100%	0.005%
Ingresos de Capital	**19,839,350.00**	**36,590,083.23**	**36,295,463.88**	**99%**	**96%**
Préstamos	-	-	-	0%	0%
Venta de Bienes y Servicios	155,000.00	185,396.00	180,396.00	97%	0.5%

INGRESOS MUNICIPALES, EJERCICIO FISCAL 2024

(En Lempiras)

Grupo	Presupuesto Aprobado	Presupuesto Definitivo	Ingresos Recaudados	Porcentaje de Recaudación	Porcentaje de Representación
Ingresos de Operación	-	-	-	0%	0%
Rentas de la Propiedad	-	85,813.11	100,910.62	118%	0.3%
Recursos Propios de Capital	25,000.00	25,000.00	-	0%	0%
Transferencias	19,659,350.00	34,289,646.94	34,009,930.08	99%	90%
Recursos de Balance/Activos Financieros	-	2,004,227.18	2,004,227.18	100%	5%

Fuente: Elaboración propia con datos del Informe de Rendición de Cuentas

La recaudación de los Ingresos Totales es de L37,709,673.15, que representa un 98% del Presupuesto Definitivo. El 96% de los Ingresos Totales corresponden a Ingresos de Capital, siendo el porcentaje más representativo con un 90%, el renglón de las Transferencias. Los Ingresos Corrientes representan el 4% del total percibido.

Comparativo de Ingresos Recaudados

(En Lempiras)

Descripción	Ingresos 2024	Ingresos 2023	Diferencia	%
Corrientes	1,414,209.27	1,447,170.55	-32,961.28	-2%
Capital	36,295,463.88	27,840,275.85	8,455,188.03	30%

Fuente: Elaboración propia con datos del Informe de Rendición de Cuentas.

Los Ingresos Corrientes recaudados disminuyeron en un 2% equivalente a L32,961.28, asimismo, los Ingresos de Capital aumentaron en un 30% que corresponde a L8,455,188.03 en comparación al período 2023.

Comparativo de Ingresos por Concepto de Transferencias

(En Lempiras)

Periodo Fiscal 2024	Periodo Fiscal 2023	Diferencia	Incremento
25,833,583.01	19,448,736.60	6,384,846.41	33%

Fuente: Elaboración propia con datos del Informe de Rendición de Cuentas.

Los Ingresos Recaudados por Transferencias aumentaron en 33% equivalente a L6,384,846.41, en comparación con el año anterior.

Se observan líneas presupuestarias cuya recaudación supera el 100% de su Presupuesto Definitivo, por ejemplo: Rentas de la Propiedad, lo que podría indicar que no se realizaron las Modificaciones Presupuestarias oportunamente.

La Municipalidad de Meambar se encuentra adscrita al Sistema de Administración Municipal Integrado (SAMI), por lo que el presupuesto se presenta estructurado de acuerdo con parámetros establecidos en dicho sistema, que, según las disposiciones legales, deben ir orientados a la metodología presupuestaria uniforme del Sector Público, descritas en el Manual de Clasificadores Presupuestarios de la Secretaría de Finanzas.

PRESUPUESTO DE EGRESOS

La Ejecución Presupuestaria por Grupo de Gasto nos muestra, durante el Ejercicio Fiscal 2024, Obligaciones Pagadas por L32,714,462.63, representando el 85% del Presupuesto Definitivo.

EJECUCIÓN PRESUPUESTARIA POR GRUPO DE GASTO, EJERCICIO FISCAL 2024

(En Lempiras)

Grupo	Presupuesto Aprobado	Presupuesto Definitivo	Obligaciones Pagadas	Porcentaje de Obligaciones Pagadas	Porcentaje de Participación
Gastos Corrientes/Funcionamiento	**9,802,510.00**	**16,648,176.08**	**14,684,147.64**	**88%**	**45%**
Servicios Personales	4,326,019.32	4,958,737.38	4,684,595.17	94%	14%
Servicios No Personales	5,198,990.68	10,902,262.61	9,575,775.87	88%	29%
Materiales y Suministros	277,500.00	787,176.09	423,776.60	54%	1%
Transferencias y Donaciones Corrientes	-	-	-	0%	0%
Gastos de Capital/Inversión	**11,597,490.00**	**21,695,732.72**	**18,030,314.99**	**83%**	**55%**
Bienes Capitalizables	4,504,618.00	10,875,668.50	8,311,068.75	76%	25%
Transferencias y Donaciones de Capital	7,092,872.00	10,820,064.22	9,719,246.24	90%	30%
Activos Financieros	-	-	-	0%	0%
Servicio de la Deuda Pública	-	-	-	0%	0%
Otros Gastos	-	-	-	0%	0%
Asignaciones Globales	-	-	-	0%	0%
Gastos Totales	**21,400,000.00**	**38,343,908.80**	**32,714,462.63**	**85%**	**100%**

Fuente: Elaboración propia con datos del Informe de Rendición de Cuentas

Como se aprecia en el cuadro anterior, los Gastos Corrientes representan el 45% de las Obligaciones Pagadas, mientras el porcentaje de participación de los Gastos de Inversión es de 55% del total.

DISPONIBILIDAD PRESUPUESTARIA Y FINANCIERA

El siguiente cuadro muestra en resumen la Disponibilidad Presupuestaria, tanto en Ingresos como en Egresos, y la Disponibilidad Financiera de la Municipalidad al final del Ejercicio Fiscal.

DISPONIBILIDAD PRESUPUESTARIA Y FINANCIERA

(En Lempiras)

Presupuesto	Ingresos	Egresos
Definitivo	38,343,908.80	38,343,908.80
Devengado/Comprometido	37,709,673.15	32,714,462.63
Disponibilidad Presupuestaria	**634,235.65**	**5,629,446.17**
Recaudado/Pagado	37,709,673.15	32,714,462.63
Pendiente de Cobro/Pendiente de Pago	**0.00**	**0.00**
Resultado (Ingresos Recaudados (-) Obligaciones Pagadas)	**4,995,210.52**	
Disponibilidad Financiera (forma 07)	4,995,210.52	
Diferencia	**0.00**	
Porcentaje de Gastos Pagados respecto a los Ingresos Recaudados	**87%**	

Fuente: Elaboración propia con datos del Informe de Rendición de Cuentas

Al cierre del Ejercicio Fiscal, la Disponibilidad Presupuestaria de Ingresos es de L634,235.65 y en Egresos es de L5,629,446.17, mostrando tanto Ingresos Pendientes de Cobro como Obligaciones Pendientes de Pago en Saldo Cero.

El Total de Gastos Pagados representa un 87% del monto total de los Ingresos Recaudados según información detallada en las Formas de la Rendición de Cuentas. **Se reporta, además, una Disponibilidad Financiera de L4,995,210.52 con saldo en Bancos de L4,995,210.52.**

A continuación, en el cuadro y gráfico siguiente, se muestra el comportamiento de la Disponibilidad Financiera y Saldo en Bancos de los períodos 2021 al 2024:

Comparativo de Disponibilidad Financiera y Saldo en Bancos (En Lempiras)		
Periodo	**Disponibilidad Financiera**	**Saldo en Bancos**
2021	2,215,276.23	2,215,276.23
2022	3,772,377.62	3,782,574.88
2023	3,563,138.35	3,563,138.35
2024	4,995,210.52	4,995,210.52

Fuente: Elaboración propia con datos proporcionados del Informe de Rendición de Cuentas

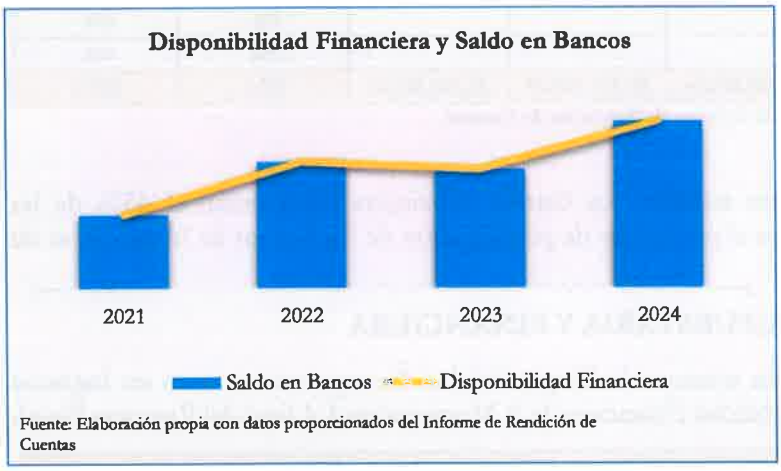

Fuente: Elaboración propia con datos proporcionados del Informe de Rendición de Cuentas

El gráfico muestra una tendencia creciente en la Disponibilidad Financiera y el Saldo en Bancos en el Ejercicio Fiscal 2024 con respecto a los años anteriores.

OTRA INFORMACIÓN RELEVANTE

Deuda con el Sistema Financiero Nacional

Préstamos Bancarios

La Municipalidad no adquirió Préstamos durante el año 2024; no obstante, adeuda saldo de Préstamos contratados en períodos anteriores y respecto a estos, la Comisión Nacional de Bancos y Seguros (CNBS) confirmó que, al cierre del Ejercicio Fiscal, el Saldo de Capital es de L19,739,281.70 e Intereses en Suspenso es por L94,971.95.

A continuación, se muestra el comportamiento de la Deuda de los períodos 2021 al 2024:

Comportamiento de la Deuda Meambar, Comayagua Saldos al 31 de Diciembre (En Lempiras)	
Periodo	**Saldo de Capital**
2021	2,939,394.16
2022	3,087,301.86

Comportamiento de la Deuda Meambar, Comayagua Saldos al 31 de Diciembre	
(En Lempiras)	
Periodo	**Saldo de Capital**
2023	1,400,981.52
2024	1,400,981.52

Fuente: Elaboración propia con datos proporcionados por la CNBS.

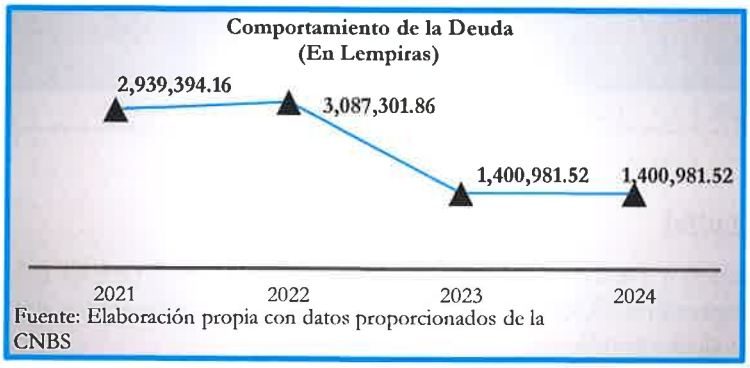

Fuente: Elaboración propia con datos proporcionados de la CNBS

El gráfico muestra una tendencia decreciente en el saldo de la deuda, y en los períodos 2023 y 2024 se ha mantenido el Saldo de Capital.

A continuación, se describen los Préstamos reportados por la Comisión Nacional de Bancos y Seguros a que ha obtenido la municipalidad de Meambar:

Obligaciones Reportadas por la Comisión Nacional de Bancos y Seguros En Lempiras							
Institución	**Fecha de Otorgamiento**	**Fecha de Vencimiento**	**Estado de la Operación**	**Monto Otorgado**	**Saldo de Capital al 31/12/2024**	**Intereses en Suspenso**	**Destino**
Banco del País	27/12/2007	27/12/2013	Castigado	472,531.24	258,709.66	896,969.44	Gasto Corriente Gobierno Local
	8/2/2008	8/2/2014	Castigado	455,212.86	284,095.51	1,085,579.45	Gasto Corriente Gobierno Local
	31/5/2007	31/5/2013	Vencido	446,108.22	295,890.49	1,236,030.11	Gasto Corriente Gobierno Local
	10/8/2007	10/8/2013	Vencido	456,147.26	287,302.22	1,134,507.03	Gasto Corriente Gobierno Local
	19/10/2007	19/10/2013	Vencido	434,885.06	274,983.64	1,087,216.44	Gasto Corriente Gobierno Local
Totales				**2,264,884.64**	**1,400,981.52**	**5,440,302.47**	

Fuente: Elaboración propia con datos proporcionados por la CNBS

Importante recalcar, que dos (02) empréstitos están en estatus de Castigado y tres (03) en Estado de Operación Vencido.

Informe de Proyectos

Según registro en la Forma 10, refleja una Ejecución Presupuestaria del 83% en relación a los proyectos del Ejercicio Fiscal 2024, se describe a continuación:

Informe de Proyectos 2024

En Lempiras

Presupuesto Aprobado	Presupuesto Definitivo	Presupuesto Ejecutado	Monto Pendiente de Ejecución	Porcentaje Ejecución
9,160,085.50	20,971,291.58	17,318,368.15	3,652,923.43	83%

Fuente: Elaboración propia con datos del Informe de Rendición de Cuentas

Transferencias del Gobierno Central

La Secretaría de Gobernación, Justicia y Descentralización y en la Liquidación de Ingresos del Informe Rendición de Cuentas reportan L25,833,583.01 por concepto de Transferencias del Gobierno Central no se reportan valores pendientes de transferir.

Programa de Atención a la Mujer

El siguiente cuadro muestra, en resumen, la Ejecución de la Asignación Presupuestaria del cinco por ciento (5%) bajo el Programa de la Mujer que proviene de la Transferencia del Gobierno Central:

PROGRAMA ATENCIÓN A LA MUJER

En Lempiras

Eje	Presupuesto Asignado	Presupuesto Definitivo	Presupuesto Ejecutado	% de Ejecución
Prevención de la violencia	196,593.50	161,133.00	125,750.65	78%
Economía	294,890.25	491,699.50	428,049.50	87%
Participación Social y Política	98,296.75	130,566.50	128,573.92	98%
Salud	196,593.50	261,133.00	283,731.00	109%
Educación	98,296.75	130,566.50	107,119.90	82%
Ambiente	98,296.75	130,566.50	129,300.00	99%
TOTALES	**982,967.50**	**1,305,665.00**	**1,202,524.97**	**92%**

Fuente: Elaboración propia con datos incluidos en el POA de la oficina de la Mujer proporcionado por la Municipalidad.

Según se reporta en el Plan Operativo Anual proporcionado por la Oficina de la Mujer de la Municipalidad, el Presupuesto Inicial asignado es de **L982,967.50**, Presupuesto Definitivo de **L1,305,665.00** y la Ejecución de dicho Presupuesto, al 31 de diciembre del 2024, fue por **L1,202,524.97** equivalente al **92%** del Presupuesto Definitivo.

Asimismo, se reporta que el Eje con mayor porcentaje de Ejecución, fue el de **Economía con un 109% del Total Asignado,** lo cual indica que no se realizaron las modificaciones oportunamente.

0472



Dictamen de Auditoría Interna

Según Opinión del Auditor Interno dice:

"…comprobamos que las cifras contenidas en las mismas, son razonables entre cada una de las formas, son consistentes con las reflejadas en los registros y demás documentos generados u obtenidos por la Municipalidad y su sumatoria es correcta…"

MINAS DE ORO, COMAYAGUA

INFORMACIÓN PRESUPUESTARIA

PRESUPUESTO 2024

(En Lempiras)

Presupuesto Aprobado	Modificaciones Presupuestarias			Presupuesto Definitivo	Porcentaje de Representación
	Ampliaciones	Disminuciones	Traspasos entre Líneas		
20,966,278.00	18,598,518.38	-	-	39,564,796.38	89%

Fuente: Elaboración propia con datos del Informe de Rendición de Cuentas

El Presupuesto Aprobado por la Corporación Municipal para el Ejercicio Fiscal 2024 fue por L20,966,278.00 Durante el período se realizaron Ampliaciones por L18,598,518.38; estas Modificaciones Presupuestarias representan un aumento del 89% respecto al Presupuesto Inicial, dando como resultado un Presupuesto Definitivo que asciende a L39,564,796.38.

PRESUPUESTO DE INGRESOS

El siguiente cuadro contiene el detalle, por rubro, en función de las diferentes categorías que dan origen al financiamiento del Presupuesto de la Municipalidad:

INGRESOS MUNICIPALES, EJERCICIO FISCAL 2024

(En Lempiras)

Grupo	Presupuesto Aprobado	Presupuesto Definitivo	Ingresos Recaudados	Porcentaje de Recaudación	Porcentaje de Representación
Ingresos Totales	**20,966,278.00**	**39,564,796.38**	**39,234,285.60**	**99%**	**100%**
Ingresos Corrientes	**1,312,520.50**	**2,341,226.88**	**2,297,521.62**	**98%**	**6%**
Ingresos Tributarios	**1,039,400.50**	**1,719,732.59**	**1,677,042.33**	**98%**	**4%**
Impuesto de Industria, Comercio y Servicios	292,200.50	662,111.91	643,440.83	97%	2%
Impuesto Sobre Bienes Inmuebles	370,700.00	438,061.37	422,792.19	97%	1%
Impuesto Personal	66,500.00	126,861.10	126,861.10	100%	0.3%
Impuesto Sobre Extracción y Explotación de Recursos	10,000.00	10,000.00	1,250.00	13%	0.003%
Impuesto Selectivo a los Servicios de Telecomunicaciones	300,000.00	482,698.21	482,698.21	100%	1%
Ingresos No Tributarios	**273,120.00**	**621,494.29**	**620,479.29**	**100%**	**2%**
Tasas por Servicios Municipales	25,000.00	43,825.00	43,825.00	100%	0.1%
Derechos Municipales	237,120.00	547,320.90	546,305.90	99.8%	1%
Multas Municipales	11,000.00	30,348.39	30,348.39	100%	0.1%
Otros Ingresos No Tributarios	-	-	-	0%	0%
Ingresos de Capital	**19,653,757.50**	**37,223,569.50**	**36,936,763.98**	**99%**	**94%**
Préstamos	-	-	-	0%	0%
Venta de Bienes y Servicios	412,100.00	572,363.80	568,687.38	99%	1%
Ingresos de Operación	-	-	-	0%	0%
Rentas de la Propiedad	35,000.00	75,820.86	78,116.93	103%	0.2%

INGRESOS MUNICIPALES, EJERCICIO FISCAL 2024

(En Lempiras)

Grupo	Presupuesto Aprobado	Presupuesto Definitivo	Ingresos Recaudados	Porcentaje de Recaudación	Porcentaje de Representación
Recursos Propios de Capital	-	-	-	0%	0%
Transferencias	19,206,657.50	32,890,387.78	32,604,962.61	99%	83%
Recursos de Balance/Activos Financieros	-	3,684,997.06	3,684,997.06	100%	9%

Fuente: Elaboración propia con datos del Informe de Rendición de Cuentas

La recaudación de los Ingresos Totales es de L39,234,285.60, que representa un 99% del Presupuesto Definitivo. El 94% de los Ingresos Totales corresponden a Ingresos de Capital, siendo el porcentaje más representativo con un 83%, el renglón de las Transferencias. Los Ingresos Corrientes representan el 6% del total percibido.

Comparativo de Ingresos Recaudados

(En Lempiras)

Descripción	Ingresos 2024	Ingresos 2023	Diferencia	%
Corrientes	2,297,521.62	2,080,862.45	216,659.17	10%
Capital	36,936,763.98	29,000,127.30	7,936,636.68	27%

Fuente: Elaboración propia con datos del Informe de Rendición de Cuentas.

Los Ingresos Corrientes recaudados aumentaron en un 10% equivalente a L216,659.17, asimismo, los Ingresos de Capital en un 27% que corresponde a L7,936,636.68 en comparación al período 2023.

Comparativo de Ingresos por Concepto de Transferencias

(En Lempiras)

Periodo Fiscal 2024	Periodo Fiscal 2023	Diferencia	Incremento
25,223,192.43	18,989,711.10	6,233,481.33	33%

Fuente: Elaboración propia con datos del Informe de Rendición de Cuentas.

Los Ingresos Recaudados por Transferencias aumentaron en 33% equivalente a L6,233,481.33, en comparación con el año anterior.

Se observan líneas presupuestarias cuya recaudación supera el 100% de su Presupuesto Definitivo, por ejemplo: Rentas de la Propiedad, lo que podría indicar que no se realizaron las Modificaciones Presupuestarias oportunamente.

La Municipalidad de Minas de Oro se encuentra adscrita al Sistema de Administración Municipal Integrado (SAMI), por lo que el presupuesto se presenta estructurado de acuerdo con parámetros establecidos en dicho sistema, que, según las disposiciones legales, deben ir orientados a la metodología presupuestaria uniforme del Sector Público, descritas en el Manual de Clasificadores Presupuestarios de la Secretaría de Finanzas.

PRESUPUESTO DE EGRESOS

La Ejecución Presupuestaria por Grupo de Gasto nos muestra, durante el Ejercicio Fiscal 2024, Obligaciones Pagadas por L30,123,229.12, representando el 76% del Presupuesto Definitivo.

EJECUCIÓN PRESUPUESTARIA POR GRUPO DE GASTO, EJERCICIO FISCAL 2024

(En Lempiras)

Grupo	Presupuesto Aprobado	Presupuesto Definitivo	Obligaciones Pagadas	Porcentaje de Obligaciones Pagadas	Porcentaje de Participación
Gastos Corrientes/Funcionamiento	**10,317,583.74**	**11,985,617.19**	**9,838,132.52**	**82%**	**33%**
Servicios Personales	3,697,193.00	4,446,113.00	4,244,722.26	95%	14%
Servicios No Personales	5,760,579.24	5,955,058.67	4,493,115.33	75%	15%
Materiales y Suministros	859,811.50	1,584,445.52	1,100,294.93	69%	4%
Transferencias y Donaciones Corrientes	-	-	-	0%	0%
Gastos de Capital/Inversión	**10,648,694.26**	**27,579,179.19**	**20,285,096.60**	**74%**	**67%**
Bienes Capitalizables	4,631,370.67	15,631,904.81	10,553,306.31	68%	35%
Transferencias y Donaciones de Capital	6,017,323.59	11,947,274.38	9,731,790.29	81%	32%
Activos Financieros	-	-	-	0%	0%
Servicio de la Deuda Pública	-	-	-	0%	0%
Otros Gastos	-	-	-	0%	0%
Asignaciones Globales	-	-	-	0%	0%
Gastos Totales	**20,966,278.00**	**39,564,796.38**	**30,123,229.12**	**76%**	**100%**

Fuente: Elaboración propia con datos del Informe de Rendición de Cuentas

Como se aprecia en el cuadro anterior, los Gastos Corrientes representan el 33% de las Obligaciones Pagadas, mientras el porcentaje de participación de los Gastos de Inversión es de 67% del total.

DISPONIBILIDAD PRESUPUESTARIA Y FINANCIERA

El siguiente cuadro muestra en resumen la Disponibilidad Presupuestaria, tanto en Ingresos como en Egresos, y la Disponibilidad Financiera de la Municipalidad al final del Ejercicio Fiscal.

DISPONIBILIDAD PRESUPUESTARIA Y FINANCIERA

(En Lempiras)

Presupuesto	Ingresos	Egresos
Definitivo	39,564,796.38	39,564,796.38
Devengado/Comprometido	39,567,092.45	30,123,229.12
Disponibilidad Presupuestaria	**-2,296.07**	**9,441,567.26**
Recaudado/Pagado	39,234,285.60	30,123,229.12
Pendiente de Cobro/Pendiente de Pago	**332,806.85**	**0.00**
Resultado (Ingresos Recaudados (-) Obligaciones Pagadas)	**9,111,056.48**	
Disponibilidad Financiera (forma 07)	9,111,056.48	
Diferencia	**0.00**	
Porcentaje de Gastos Pagados respecto a los Ingresos Recaudados	**77%**	

Fuente: Elaboración propia con datos del Informe de Rendición de Cuentas

Al cierre del Ejercicio Fiscal, no se reporta Disponibilidad Presupuestaria en Ingresos, dando un **resultado negativo de L-2,296.07,** es decir, los Ingresos Devengados superan el monto total presupuestado; sin embargo, se reflejan Ingresos Pendientes de Cobro por L332,806.85. En relación a los Egresos, la Disponibilidad en el Presupuesto es de L9,441,567.26, mostrando Obligaciones Pendientes de Pago con saldo cero.

El Total de Gastos Pagados representa un 77% del monto total de los Ingresos Recaudados según información detallada en las Formas de la Rendición de Cuentas. **Se reporta, además, una Disponibilidad Financiera de L9,111,056.48 con saldo en Bancos de L9,403,898.22.**

A continuación, en el cuadro y gráfico siguiente, se muestra el comportamiento de la Disponibilidad Financiera y Saldo en Bancos de los períodos 2021 al 2024:

Comparativo de Disponibilidad Financiera y Saldo en Bancos		
(En Lempiras)		
Periodo	**Disponibilidad Financiera**	**Saldo en Bancos**
2021	4,822,780.06	5,298,877.66
2022	6,183,569.22	6,419,101.82
2023	5,335,592.85	5,592,205.19
2024	9,111,056.48	9,403,898.22

Fuente: Elaboración propia con datos proporcionados del Informe de Rendición de Cuentas



Fuente: Elaboración propia con datos proporcionados del Informe de Rendición de Cuentas

El gráfico muestra una tendencia creciente en la Disponibilidad Financiera y el Saldo en Bancos en el Ejercicio Fiscal 2024 con respecto a los años anteriores.

OTRA INFORMACIÓN RELEVANTE

Efectivo en Caja y Bancos

La Forma 07 reporta:

- Cheques Emitidos y no Cobrados por **L398,276.39**
- Error en Libros por **L105,434.65**

Informe de Proyectos

Según registro en la Forma 10, refleja una Ejecución Presupuestaria del 68% en relación a los proyectos del Ejercicio Fiscal 2024, se describe a continuación:

Informe de Proyectos 2024				
En Lempiras				
Presupuesto Aprobado	**Presupuesto Definitivo**	**Presupuesto Ejecutado**	**Monto Pendiente de Ejecución**	**Porcentaje Ejecución**
4,631,370.67	15,631,904.81	10,553,306.31	5,078,598.50	68%

Fuente: Elaboración propia con datos del Informe de Rendición de Cuentas

Transferencias del Gobierno Central

La Secretaría de Gobernación, Justicia y Descentralización y en la Liquidación de Ingresos del Informe Rendición de Cuentas reportan L25,223,192.43 por concepto de Transferencias Pagadas del Gobierno Central. Se identificó además una diferencia de L285,425.17 en las Transferencias Pendientes de Pago.

TRANSFERENCIAS ORDINARIAS DEL GOBIERNO CENTRAL 2024		
En Lempiras		
Fuente	**Recibidas**	**Pendiente**
SGJD	25,223,192.43	-
Rendición de Cuentas	25,223,192.43	285,425.17
Diferencia	**-**	**- 285,425.17**

Fuente: Elaboración propia con datos del Informe de Rendición de Cuentas y SGJD

Programa de Atención a la Mujer

El siguiente cuadro muestra, en resumen, la Ejecución de la Asignación Presupuestaria del cinco por ciento (5%) bajo el Programa de la Mujer que proviene de la Transferencia del Gobierno Central:

PROGRAMA ATENCIÓN A LA MUJER					
En Lempiras					
Eje	**Presupuesto Asignado**	**Ampliación**	**Presupuesto Definitivo**	**Presupuesto Ejecutado**	**% de Ejecución**
Prevención de la violencia	192,066.58	63,019.60	55,086.18	0.00	0%
Economía	288,099.85	94,529.41	382,629.26	380,000.00	99%
Participación Social y Política	96,033.29	31,509.80	127,543.09	0.00	0%
Salud	192,066.58	63,019.60	455,086.18	423,555.00	93%
Educación	96,033.29	31,509.80	127,543.09	19,100.00	15%
Ambiente	96,033.29	31,509.80	127,543.09	0.00	0%
TOTALES	**960,332.88**	**315,098.01**	**1,275,430.89**	**822,655.00**	**65%**

Fuente: Elaboración propia con datos incluidos en el POA de la oficina de la Mujer proporcionado por la Municipalidad.

Según se reporta en el Plan Operativo Anual proporcionado por la Oficina de la Mujer de la Municipalidad, el Presupuesto Inicial asignado es de **L960,332.88**, se realizaron Ampliaciones por **L315,098.01**, resultando un Presupuesto Definitivo de **L1,275,430.89** y la Ejecución de dicho Presupuesto, al 31 de diciembre del 2024, fue por **L822,655.00** equivalente al **65%** del Presupuesto Definitivo.

Asimismo, se reporta que los Ejes de **Participación Social y Política y Ambiente** reflejaron una **ejecución del 0%** y que el Eje con mayor porcentaje de Ejecución, fue el **de Economía con un 99% del Total Asignado.**

Dictamen de Auditoría Interna

Según Opinión del Auditor Interno dice:

"…comprobamos que las cifras contenidas en las mismas, **son congruentes** entre cada una de las Forma señaladas anteriormente, son consistentes con las reflejadas en los registros y demás documentos generados u obtenidos por la Municipalidad y su sumatoria son correctas…"

0479

OJOS DE AGUA, COMAYAGUA

INFORMACIÓN PRESUPUESTARIA

PRESUPUESTO 2024

(En Lempiras)

Presupuesto Aprobado	Modificaciones Presupuestarias			Presupuesto Definitivo	Porcentaje de Representación
	Ampliaciones	Disminuciones	Traspasos entre Líneas		
20,207,415.00	17,136,691.35	-	5,894,749.74	37,344,106.35	85%

Fuente: Elaboración propia con datos del Informe de Rendición de Cuentas

El Presupuesto Aprobado por la Corporación Municipal para el Ejercicio Fiscal 2024 fue por L20,207,415.00. Durante el período se realizaron Ampliaciones por L17,136,691.35 y Traspasos entre Líneas por L5,894,749.74; estas Modificaciones Presupuestarias representan un aumento del 85% respecto al Presupuesto Inicial, dando como resultado un Presupuesto Definitivo que asciende a L37,344,106.35.

PRESUPUESTO DE INGRESOS

El siguiente cuadro contiene el detalle, por rubro, en función de las diferentes categorías que dan origen al financiamiento del Presupuesto de la Municipalidad:

INGRESOS MUNICIPALES, EJERCICIO FISCAL 2024

(En Lempiras)

Grupo	Presupuesto Aprobado	Presupuesto Definitivo	Ingresos Recaudados	Porcentaje de Recaudación	Porcentaje de Representación
Ingresos Totales	**20,207,415.00**	**37,344,106.35**	**37,047,153.53**	**99%**	**100%**
Ingresos Corrientes	**2,393,457.77**	**2,393,457.77**	**2,211,950.30**	**92%**	**6%**
Ingresos Tributarios	1,842,297.59	1,842,297.59	1,729,635.94	94%	5%
Impuesto de Industria, Comercio y Servicios	57,376.77	57,376.77	66,939.41	117%	0.2%
Impuesto Sobre Bienes Inmuebles	824,127.73	824,127.73	875,818.39	106%	2%
Impuesto Personal	14,866.07	14,866.07	75,068.26	505%	0.2%
Impuesto Sobre Extracción y Explotación de Recursos	4,902.00	4,902.00	12,826.00	262%	0.03%
Impuesto Selectivo a los Servicios de Telecomunicaciones	941,025.02	941,025.02	698,983.88	74%	2%
Ingresos No Tributarios	**551,160.18**	**551,160.18**	**482,314.36**	**88%**	**1%**
Tasas por Servicios Municipales	5,121.00	5,121.00	7,674.00	150%	0.1%
Derechos Municipales	446,505.06	446,505.06	467,382.96	105%	1%
Multas Municipales	99,534.12	99,534.12	7,257.40	7%	0.02%
Otros Ingresos No Tributarios	-	-	-	0%	0%
Ingresos de Capital	**17,813,957.23**	**34,950,648.58**	**34,835,203.23**	**100%**	**94%**
Préstamos	-	-	-	0%	0%
Venta de Bienes y Servicios	69,223.30	69,223.30	91,935.24	133%	0.2%
Ingresos de Operación	-	-	-	0%	0%

INGRESOS MUNICIPALES, EJERCICIO FISCAL 2024

(En Lempiras)

Grupo	Presupuesto Aprobado	Presupuesto Definitivo	Ingresos Recaudados	Porcentaje de Recaudación	Porcentaje de Representación
Rentas de la Propiedad	35,158.50	35,158.50	19,927.72	57%	0.1%
Recursos Propios de Capital	43,575.00	43,575.00	175,324.46	402%	0.5%
Transferencias	17,666,000.43	34,482,991.86	34,228,315.89	99%	92%
Recursos de Balance/Activos Financieros	-	319,699.92	319,699.92	100%	1%

Fuente: Elaboración propia con datos del Informe de Rendición de Cuentas

La recaudación de los Ingresos Totales es de L37,047,153.53, que representa un 99% del Presupuesto Definitivo. El 94% de los Ingresos Totales corresponden a Ingresos de Capital, siendo el porcentaje más representativo con un 92%, el renglón de las Transferencias. Los Ingresos Corrientes representan el 6% del total percibido.

Comparativo de Ingresos Recaudados

(En Lempiras)

Descripción	Ingresos 2024	Ingresos 2023	Diferencia	%
Corrientes	2,211,950.30	2,128,653.15	83,297.15	4%
Capital	34,835,203.23	17,763,364.44	17,071,838.79	96%

Fuente: Elaboración propia con datos del Informe de Rendición de Cuentas.

Los Ingresos Corrientes recaudados incrementaron en un 4% equivalente a L83,297.15, asimismo, los Ingresos de Capital en un 96% que corresponde a L17,071,838.79 en comparación al período 2023.

Comparativo de Ingresos por Concepto de Transferencias

(En Lempiras)

Periodo Fiscal 2024	Periodo Fiscal 2023	Diferencia	Incremento
34,228,315.89	17,305,852.02	16,922,463.87	98%

Fuente: Elaboración propia con datos del Informe de Rendición de Cuentas.

Los Ingresos Recaudados por Transferencias aumentaron en 98% equivalente a L16,922,463.87, en comparación con el año anterior.

Se observan líneas presupuestarias cuya recaudación supera el 100% de su Presupuesto Definitivo, por ejemplo: Impuesto de Industria, Comercio y Servicios, Impuesto sobre Bienes Inmuebles, Impuesto Personal, Impuesto sobre Extracción y Explotación de Recursos, Tasas por Servicios Municipales, Derechos Municipales, Venta de Bienes y Servicios y Recursos Propios de Capital, lo que podría indicar que no se realizaron las Modificaciones Presupuestarias oportunamente.

La Municipalidad de Ojos de Agua se encuentra adscrita al Sistema de Administración Municipal Integrado (SAMI), por lo que el presupuesto se presenta estructurado de acuerdo con parámetros establecidos en dicho sistema, que, según las disposiciones legales, deben ir orientados a la metodología presupuestaria uniforme del Sector Público, descritas en el Manual de Clasificadores Presupuestarios de la Secretaría de Finanzas.

PRESUPUESTO DE EGRESOS

La Ejecución Presupuestaria por Grupo de Gasto nos muestra, durante el Ejercicio Fiscal 2024, Obligaciones Pagadas por L29,516,054.71, representando el 79% del Presupuesto Definitivo.

EJECUCIÓN PRESUPUESTARIA POR GRUPO DE GASTO, EJERCICIO FISCAL 2024

(En Lempiras)

Grupo	Presupuesto Aprobado	Presupuesto Definitivo	Obligaciones Pagadas	Porcentaje de Obligaciones Pagadas	Porcentaje de Participación
Gastos Corrientes/Funcionamiento	**10,403,778.67**	**20,460,932.71**	**17,649,059.07**	**86%**	**60%**
Servicios Personales	4,180,074.81	5,189,752.84	4,801,227.37	93%	16%
Servicios No Personales	5,910,244.22	14,754,299.01	12,424,220.15	84%	42%
Materiales y Suministros	313,459.64	516,880.86	423,611.55	82%	1%
Transferencias y Donaciones Corrientes	-	-	-	0%	0%
Gastos de Capital/Inversión	**9,803,636.33**	**16,883,173.64**	**11,866,995.64**	**70%**	**40%**
Bienes Capitalizables	5,841,748.39	9,938,424.40	6,451,560.19	65%	22%
Transferencias y Donaciones de Capital	3,961,887.94	6,944,749.24	5,415,435.45	78%	18%
Activos Financieros	-	-	-	0%	0%
Servicio de la Deuda Pública	-	-	-	0%	0%
Otros Gastos	-	-	-	0%	0%
Asignaciones Globales	-	-	-	0%	0%
Gastos Totales	**20,207,415.00**	**37,344,106.35**	**29,516,054.71**	**79%**	**100%**

Fuente: Elaboración propia con datos del Informe de Rendición de Cuentas

Como se aprecia en el cuadro anterior, los Gastos Corrientes representan el 60% de las Obligaciones Pagadas, mientras el porcentaje de participación de los Gastos de Inversión es de 40% del total.

DISPONIBILIDAD PRESUPUESTARIA Y FINANCIERA

El siguiente cuadro muestra en resumen la Disponibilidad Presupuestaria, tanto en Ingresos como en Egresos, y la Disponibilidad Financiera de la Municipalidad al final del Ejercicio Fiscal.

DISPONIBILIDAD PRESUPUESTARIA Y FINANCIERA

(En Lempiras)

Presupuesto	Ingresos	Egresos
Definitivo	37,344,106.35	37,344,106.35
Devengado/Comprometido	37,047,153.53	29,516,054.71
Disponibilidad Presupuestaria	**296,952.82**	**7,828,051.64**
Recaudado/Pagado	37,047,153.53	29,516,054.71
Pendiente de Cobro/Pendiente de Pago	**0.00**	**0.00**
Resultado (Ingresos Recaudados (-) Obligaciones Pagadas)	**7,531,098.82**	
Disponibilidad Financiera (forma 07)	7,571,919.32	
Diferencia	**-40,820.50**	
Porcentaje de Gastos Pagados respecto a los Ingresos Recaudados	**80%**	

Fuente: Elaboración propia con datos del Informe de Rendición de Cuentas

Al cierre del Ejercicio Fiscal, la Disponibilidad Presupuestaria de Ingresos es de L296,952.82 y en Egresos es de L7,828,051.64, mostrando tanto Ingresos Pendientes de Cobro como Obligaciones Pendientes de Pago en Saldo Cero.

El total de Gastos Pagados representa un 80% del monto total de los Ingresos Recaudados según información detallada en las Formas de la Rendición de Cuentas. **Se reporta, además, una diferencia de L40,824.50** entre el resultado de la Disponibilidad Financiera (Ingresos Recaudados (-) Obligaciones Pagadas) y el Saldo al Final del Ejercicio (Forma 07). **El saldo reportado en Bancos de L7,590,543.32.**

A continuación, en el cuadro y gráfico siguiente, se muestra el comportamiento de la Disponibilidad Financiera y Saldo en Bancos de los períodos 2021 al 2024:

Comparativo de Disponibilidad Financiera y Saldo en Bancos		
(En Lempiras)		
Periodo	**Disponibilidad Financiera**	**Saldo en Bancos**
2021	74,151.08	74,151.08
2022	125,575.26	125,575.26
2023	319,699.92	319,699.92
2024	7,571,919.32	7,590,543.32

Fuente: Elaboración propia con datos proporcionados del Informe de Rendición de Cuentas

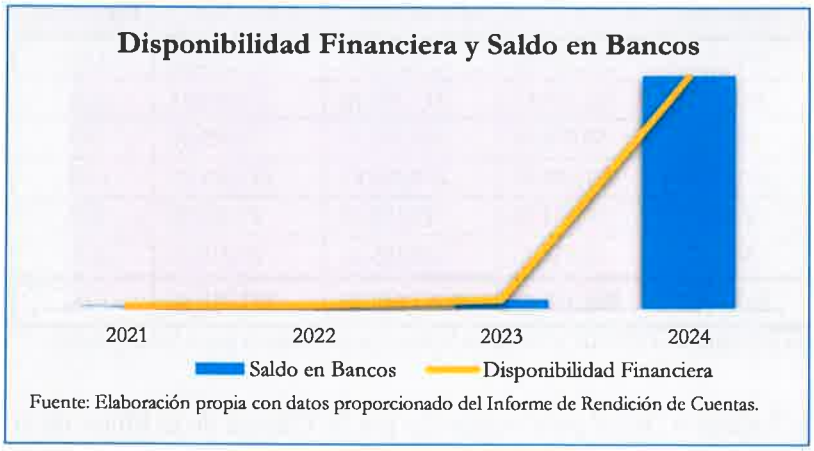

Fuente: Elaboración propia con datos proporcionado del Informe de Rendición de Cuentas.

El gráfico muestra una tendencia creciente en la Disponibilidad Financiera y el Saldo en Bancos en el Ejercicio Fiscal 2024 con respecto a los años anteriores.

OTRA INFORMACIÓN RELEVANTE

Efectivo en Caja y Bancos

La Forma 07 reporta:

- Cheques Emitidos y no Cobrados por **L18,624.00.**

Informe de Proyectos

Según registro en la Forma 10, refleja una Ejecución Presupuestaria del 58% en relación a los proyectos del Ejercicio Fiscal 2024, se describe a continuación:

Informe de Proyectos 2024

En Lempiras

Presupuesto Aprobado	Presupuesto Definitivo	Presupuesto Ejecutado	Monto Pendiente de Ejecución	Porcentaje Ejecución
5,587,622.03	9,552,241.97	5,492,643.83	4,059,598.14	58%

Fuente: Elaboración propia con datos del Informe de Rendición de Cuentas

Transferencias del Gobierno Central

La Secretaría de Gobernación, Justicia y Descentralización y en la Liquidación de Ingresos del Informe Rendición de Cuentas reportan L27,578,315.89 por concepto de Transferencias del Gobierno Central no se reportan valores pendientes de transferir.

Programa de Atención a la Mujer

El siguiente cuadro muestra, en resumen, la Ejecución de la Asignación Presupuestaria del cinco por ciento (5%) bajo el Programa de la Mujer que proviene de la Transferencia del Gobierno Central:

PROGRAMA ATENCIÓN A LA MUJER

En Lempiras

Eje	Presupuesto Asignado	Ampliación	Presupuesto Definitivo	Presupuesto Ejecutado	% de Ejecución
Prevención de la violencia	176,720.90	101,669.91	278,390.81	117,372.00	42%
Economía	264,776.89	152,504.87	417,281.76	272,691.81	65%
Participación Social y Política	88,360.45	50,834.96	139,195.41	74,903.06	54%
Salud	176,720.90	101,669.91	278,390.81	237,821.99	85%
Educación	88,360.43	50,834.96	139,195.39	27,250.00	20%
Ambiente	88,360.45	50,834.96	139,195.41	67,210.00	45%
TOTALES	**883,300.02**	**508,349.57**	**1,391,649.59**	**797,248.86**	**57%**

Fuente: Elaboración propia con datos incluidos en el POA de la oficina de la Mujer proporcionado por la Municipalidad.

Según se reporta en el Plan Operativo Anual proporcionado por la Oficina de la Mujer de la Municipalidad, el Presupuesto Inicial asignado es de **L883,300.02**, se realizaron Ampliaciones por **L508,349.57**, resultando un Presupuesto Definitivo de **L1,391,649.59** y la Ejecución de dicho Presupuesto, al 31 de diciembre del 2024, fue por **L797,248.86** equivalente al **57%** del Presupuesto Definitivo, lo cual demuestra una baja Ejecución Presupuestaria en el programa de la Atención a la Mujer.

Asimismo, se reporta que los Ejes de **Salud y Economía** son los que alcanzaron un mayor porcentaje de Ejecución, **con el 85% y 65% respectivamente del Total Asignado.**

0484



Dictamen de Auditoría Interna

Según Opinión del Auditor Interno dice:

"…asimismo, comprobamos que las cifras contenidas en las mismas, **son congruentes** entre cada una de las formas, **son consistentes** con las reflejadas en los registros y demás documentos generados y obtenidos por la Municipalidad y su sumatoria es correcta…"

SAN JERÓNIMO, COMAYAGUA

INFORMACIÓN PRESUPUESTARIA

PRESUPUESTO 2024

(En Lempiras)

Presupuesto Aprobado	Modificaciones Presupuestarias			Presupuesto Definitivo	Porcentaje de Representación
	Ampliaciones	Disminuciones	Traspasos entre Líneas		
26,881,478.10	17,645,117.64	-	7,203,013.99	44,526,595.74	66%

Fuente: Elaboración propia con datos del Informe de Rendición de Cuentas

El Presupuesto Aprobado por la Corporación Municipal para el Ejercicio Fiscal 2024 fue por L26,881,478.10. Durante el período se realizaron Ampliaciones por L17,645,117.64 y Traspasos entre Líneas por L7,203,013.99; estas Modificaciones Presupuestarias representan un aumento del 66% respecto al Presupuesto Inicial, dando como resultado un Presupuesto Definitivo que asciende a L44,526,595.74.

PRESUPUESTO DE INGRESOS

El siguiente cuadro contiene el detalle, por rubro, en función de las diferentes categorías que dan origen al financiamiento del Presupuesto de la Municipalidad:

INGRESOS MUNICIPALES, EJERCICIO FISCAL 2024

(En Lempiras)

Grupo	Presupuesto Aprobado	Presupuesto Definitivo	Ingresos Recaudados	Porcentaje de Recaudación	Porcentaje de Representación
Ingresos Totales	**26,881,478.10**	**44,526,595.74**	**43,700,810.62**	**98%**	**100%**
Ingresos Corrientes	**5,598,785.72**	**7,422,777.60**	**7,038,586.42**	**95%**	**16%**
Ingresos Tributarios	3,899,150.00	4,578,640.91	4,185,152.76	91%	10%
Impuesto de Industria, Comercio y Servicios	1,710,350.00	2,047,642.02	1,756,700.49	86%	4%
Impuesto Sobre Bienes Inmuebles	1,277,000.00	1,439,554.31	1,345,997.90	94%	3%
Impuesto Personal	117,800.00	151,716.16	149,214.25	98%	0.3%
Impuesto Sobre Extracción y Explotación de Recursos	125,000.00	168,266.72	164,367.22	98%	0.4%
Impuesto Selectivo a los Servicios de Telecomunicaciones	669,000.00	771,461.70	768,872.90	99.7%	2%
Ingresos No Tributarios	**1,699,635.72**	**2,844,136.69**	**2,853,433.66**	**100%**	**7%**
Tasas por Servicios Municipales	500.00	500.00	300.00	60%	0.001%
Derechos Municipales	1,648,135.72	2,780,290.41	2,792,863.33	100.5%	6%
Multas Municipales	51,000.00	63,282.48	60,206.53	95%	0.1%
Otros Ingresos No Tributarios	-	63.80	63.80	100%	0.0001%
Ingresos de Capital	**21,282,692.38**	**37,103,818.14**	**36,662,224.20**	**99%**	**84%**
Préstamos	-	-	-	0%	0%
Venta de Bienes y Servicios	420,000.00	669,900.00	681,750.00	102%	2%

INGRESOS MUNICIPALES, EJERCICIO FISCAL 2024

(En Lempiras)

Grupo	Presupuesto Aprobado	Presupuesto Definitivo	Ingresos Recaudados	Porcentaje de Recaudación	Porcentaje de Representación
Ingresos de Operación	-	-	-	0%	0%
Rentas de la Propiedad	296,500.00	378,625.44	260,979.94	69%	0.6%
Recursos Propios de Capital	-	-	-	0%	0%
Transferencias	20,566,192.38	34,346,392.28	34,010,593.84	99%	78%
Recursos de Balance/Activos Financieros	-	1,708,900.42	1,708,900.42	100%	4%

Fuente: Elaboración propia con datos del Informe de Rendición de Cuentas

La recaudación de los Ingresos Totales es de L43,700,810.62, que representa un 98% del Presupuesto Definitivo. El 84% de los Ingresos Totales corresponden a Ingresos de Capital, siendo el porcentaje más representativo con un 78%, el renglón de las Transferencias. Los Ingresos Corrientes representan el 16% del total percibido.

Comparativo de Ingresos Recaudados

(En Lempiras)

Descripción	Ingresos 2024	Ingresos 2023	Diferencia	%
Corrientes	7,038,586.42	6,580,267.24	458,319.18	7%
Capital	36,662,224.20	26,813,006.99	9,849,217.21	37%

Fuente: Elaboración propia con datos del Informe de Rendición de Cuentas.

Los Ingresos Corrientes recaudados incrementaron en un 7% equivalente a L458,319.18, asimismo, los Ingresos de Capital en un 37% que corresponde a L9,849,217.21 en comparación al período 2023.

Comparativo de Ingresos por Concepto de Transferencias

(En Lempiras)

Periodo Fiscal 2024	Periodo Fiscal 2023	Diferencia	Incremento
34,010,593.84	24,241,706.21	9,768,887.63	40%

Fuente: Elaboración propia con datos del Informe de Rendición de Cuentas.

Los Ingresos Recaudados por Transferencias aumentaron en 40% equivalente a L9,768,887.63, en comparación con el año anterior.

Se observan líneas presupuestarias cuya recaudación supera el 100% de su Presupuesto Definitivo, por ejemplo: Derechos Municipales y Venta de Bienes y Servicios, lo que podría indicar que no se realizaron las Modificaciones Presupuestarias oportunamente.

La Municipalidad de San Jerónimo se encuentra adscrita al Sistema de Administración Municipal Integrado (SAMI), por lo que el presupuesto se presenta estructurado de acuerdo con parámetros establecidos en dicho sistema, que, según las disposiciones legales, deben ir orientados a la metodología presupuestaria uniforme del Sector Público, descritas en el Manual de Clasificadores Presupuestarios de la Secretaría de Finanzas.

PRESUPUESTO DE EGRESOS

La Ejecución Presupuestaria por Grupo de Gasto nos muestra, durante el Ejercicio Fiscal 2024, Obligaciones Pagadas por L38,770,733.88, representando el 87% del Presupuesto Definitivo.

EJECUCIÓN PRESUPUESTARIA POR GRUPO DE GASTO, EJERCICIO FISCAL 2024

(En Lempiras)

Grupo	Presupuesto Aprobado	Presupuesto Definitivo	Obligaciones Pagadas	Porcentaje de Obligaciones Pagadas	Porcentaje de Participación
Gastos Corrientes/Funcionamiento	**10,816,158.82**	**16,131,520.66**	**15,662,968.33**	**97%**	**40%**
Servicios Personales	7,056,902.78	8,013,393.29	7,961,677.52	99%	21%
Servicios No Personales	3,371,256.04	7,099,098.11	6,787,201.70	96%	18%
Materiales y Suministros	388,000.00	1,019,029.26	914,089.11	90%	2%
Transferencias y Donaciones Corrientes	-	-	-	0%	0%
Gastos de Capital/Inversión	**16,065,319.28**	**28,395,075.08**	**23,107,765.55**	**81%**	**60%**
Bienes Capitalizables	11,603,550.14	15,822,588.73	12,301,161.86	78%	32%
Transferencias y Donaciones de Capital	4,461,769.14	12,572,486.35	10,806,603.69	86%	28%
Activos Financieros	-	-	-	0%	0%
Servicio de la Deuda Pública	-	-	-	0%	0%
Otros Gastos	-	-	-	0%	0%
Asignaciones Globales	-	-	-	0%	0%
Gastos Totales	**26,881,478.10**	**44,526,595.74**	**38,770,733.88**	**87%**	**100%**

Fuente: Elaboración propia con datos del Informe de Rendición de Cuentas

Como se aprecia en el cuadro anterior, los Gastos Corrientes representan el 40% de las Obligaciones Pagadas, mientras el porcentaje de participación de los Gastos de Inversión es de 60% del total.

DISPONIBILIDAD PRESUPUESTARIA Y FINANCIERA

El siguiente cuadro muestra en resumen la Disponibilidad Presupuestaria, tanto en Ingresos como en Egresos, y la Disponibilidad Financiera de la Municipalidad al final del Ejercicio Fiscal.

DISPONIBILIDAD PRESUPUESTARIA Y FINANCIERA

(En Lempiras)

Presupuesto	Ingresos	Egresos
Definitivo	44,526,595.74	44,526,595.74
Devengado/Comprometido	44,199,880.72	38,793,733.88
Disponibilidad Presupuestaria	**326,715.02**	**5,732,861.86**
Recaudado/Pagado	43,700,810.62	38,770,733.88
Pendiente de Cobro/Pendiente de Pago	**499,070.10**	**23,000.00**
Resultado (Ingresos Recaudados (-) Obligaciones Pagadas)	**4,930,076.74**	
Disponibilidad Financiera (forma 07)	4,930,076.74	
Diferencia	**0.00**	
Porcentaje de Gastos Pagados respecto a los Ingresos Recaudados	**89%**	

Fuente: Elaboración propia con datos del Informe de Rendición de Cuentas

Al cierre del Ejercicio Fiscal, la Disponibilidad Presupuestaria de Ingresos es de L326,715.02 y en Egresos es de L5,732,861.86, mostrando Ingresos Pendientes de Cobro por L499,070.10 y Obligaciones Pendientes de Pago por L23,000.00.

El total de Gastos Pagados representa un 89% del monto total de los Ingresos Recaudados según información detallada en las Formas de la Rendición de Cuentas **Se reporta, además, una Disponibilidad Financiera de L4,930,076.74, con Saldo en Bancos de L6,366,926.33.**

A continuación, en el cuadro y gráfico siguiente, se muestra el comportamiento de la Disponibilidad Financiera y Saldo en Bancos de los períodos 2021 al 2024:

Comparativo de Disponibilidad Financiera y Saldo en Bancos (En Lempiras)		
Periodo	**Disponibilidad Financiera**	**Saldo en Bancos**
2021	1,357,607.26	1,870,636.21
2022	1,704,391.73	1,923,693.48
2023	1,708,900.42	2,316,441.23
2024	4,930,076.74	6,366,926.33

Fuente: Elaboración propia con datos proporcionados del Informe de Rendición de Cuentas

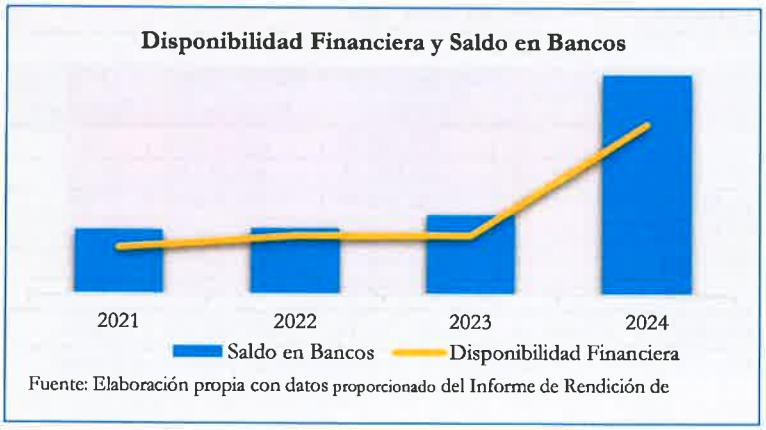

Fuente: Elaboración propia con datos proporcionado del Informe de Rendición de

El gráfico muestra una tendencia creciente en la Disponibilidad Financiera y el Saldo en Bancos en el Ejercicio Fiscal 2024 con respecto a los años anteriores.

OTRA INFORMACIÓN RELEVANTE

Efectivo en Caja y Bancos

La Forma 07 reporta:

- Cheques Emitidos y no Cobrados por **L1,436,849.59.**

Informe de Proyectos

Según registro en la Forma 10, refleja una Ejecución Presupuestaria del 79% en relación a los proyectos del Ejercicio Fiscal 2024, se describe a continuación:

Informe de Proyectos 2024				
En Lempiras				
Presupuesto Aprobado	**Presupuesto Definitivo**	**Presupuesto Ejecutado**	**Monto Pendiente de Ejecución**	**Porcentaje Ejecución**
10,535,702.42	16,615,923.09	13,078,363.44	3,537,559.65	79%

Fuente: Elaboración propia con datos del Informe de Rendición de Cuentas

Transferencias del Gobierno Central

La Secretaría de Gobernación, Justicia y Descentralización y en la Liquidación de Ingresos del Informe Rendición de Cuentas reportan L26,983,144.24 por concepto de Transferencias del Gobierno Central no se reportan valores pendientes de transferir.

Programa de Atención a la Mujer

El siguiente cuadro muestra, en resumen, la Ejecución de la Asignación Presupuestaria del cinco por ciento (5%) bajo el Programa de la Mujer que proviene de la Transferencia del Gobierno Central:

PROGRAMA ATENCIÓN A LA MUJER					
En Lempiras					
Eje	**Presupuesto Asignado**	**Ampliación**	**Presupuesto Definitivo**	**Presupuesto Ejecutado**	**% de Ejecución**
Prevención de la violencia	205,661.92	67,527.51	273,189.43	268,837.54	98%
Economía	308,492.89	101,291.22	409,784.11	409,619.20	99.96%
Participación Social y Política	102,830.96	33,763.76	136,594.72	126,334.68	92%
Salud	205,661.93	67,527.51	273,189.44	264,588.95	97%
Educación	102,830.96	33,763.76	136,594.72	108,247.25	79%
Ambiente	102,830.96	33,763.76	136,594.72	119,460.00	87%
TOTALES	**1,028,309.62**	**337,637.52**	**1,365,947.14**	**1,297,087.62**	**95%**

Fuente: Elaboración propia con datos incluidos en el POA de la oficina de la Mujer proporcionado por la Municipalidad.

Según se reporta en el Plan Operativo Anual proporcionado por la Oficina de la Mujer de la Municipalidad, el Presupuesto Inicial asignado es de **L1,028,309.62**, se realizaron Ampliaciones por **L337,637.52**, resultando un Presupuesto Definitivo de **L1,365,947.14** y la Ejecución de dicho Presupuesto, al 31 de diciembre del 2024, fue por **L1,297,087.62** equivalente al **95%** del Presupuesto Definitivo.

Asimismo, se reporta que los Ejes de **Economía, Prevención de la Violencia y Salud** son los que alcanzaron un mayor porcentaje de Ejecución, **con el 99.96%, 98% y 97% respectivamente del Total Asignado.**

Dictamen de Auditoría Interna

Según Opinión del Auditor Interno dice:

"…asimismo, comprobamos que las cifras contenidas en las mismas, **son aceptables** entre cada una de las formas, son consistentes con las reflejadas en los registros y demás documentos generados y obtenidos por la Municipalidad y su sumatoria es correcta…"

SAN JOSÉ DE COMAYAGUA, COMAYAGUA

INFORMACIÓN PRESUPUESTARIA

PRESUPUESTO 2024

(En Lempiras)

Presupuesto Aprobado	Modificaciones Presupuestarias			Presupuesto Definitivo	Porcentaje de Representación
	Ampliaciones	Disminuciones	Traspasos entre Líneas		
20,715,181.84	31,001,072.90	6,711,249.50	2,327,474.27	45,005,005.24	117%

Fuente: Elaboración propia con datos del Informe de Rendición de Cuentas

El Presupuesto Aprobado por la Corporación Municipal para el Ejercicio Fiscal 2024 fue por L20,715,181.84. Durante el período se realizaron Ampliaciones por L31,001,072.90, Diminuciones por L6,711,249.50 y Traspasos entre Líneas por L2,327,474.27; estas Modificaciones Presupuestarias representan un aumento del 117% respecto al Presupuesto Inicial, dando como resultado un Presupuesto Definitivo que asciende a L45,005,005.24.

PRESUPUESTO DE INGRESOS

El siguiente cuadro contiene el detalle, por rubro, en función de las diferentes categorías que dan origen al financiamiento del Presupuesto de la Municipalidad:

INGRESOS MUNICIPALES, EJERCICIO FISCAL 2024

(En Lempiras)

Grupo	Presupuesto Aprobado	Presupuesto Definitivo	Ingresos Recaudados	Porcentaje de Recaudación	Porcentaje de Representación
Ingresos Totales	**20,715,181.84**	**45,005,005.24**	**46,799,258.44**	**104%**	**100%**
Ingresos Corrientes	**1,783,417.07**	**1,783,417.07**	**1,823,974.44**	**102%**	**4%**
Ingresos Tributarios	1,270,826.26	1,270,826.26	1,270,303.61	100%	3%
Impuesto de Industria, Comercio y Servicios	368,763.27	368,763.27	344,590.87	93%	1%
Impuesto Sobre Bienes Inmuebles	447,593.94	447,593.94	376,226.83	84%	1%
Impuesto Personal	114,340.17	114,340.17	112,688.64	99%	0.2%
Impuesto Sobre Extracción y Explotación de Recursos	43,847.50	43,847.50	120,345.00	274%	0.3%
Impuesto Selectivo a los Servicios de Telecomunicaciones	296,281.38	296,281.38	316,452.27	107%	1%
Ingresos No Tributarios	**512,590.81**	**512,590.81**	**553,670.83**	**108%**	**1%**
Tasas por Servicios Municipales	157,782.46	157,782.46	127,996.83	81%	0.3%
Derechos Municipales	326,966.51	326,966.51	396,893.35	121%	1%
Multas Municipales	27,841.84	27,841.84	28,780.65	103%	0.1%
Otros Ingresos No Tributarios	-	-	-	0%	0%
Ingresos de Capital	**18,931,764.77**	**43,221,588.17**	**44,975,284.00**	**104%**	**96%**
Préstamos	-	-	-	0%	0%
Venta de Bienes y Servicios	288,955.60	288,955.60	287,314.29	99%	1%

INGRESOS MUNICIPALES, EJERCICIO FISCAL 2024

(En Lempiras)

Grupo	Presupuesto Aprobado	Presupuesto Definitivo	Ingresos Recaudados	Porcentaje de Recaudación	Porcentaje de Representación
Ingresos de Operación	-	-	-	0%	0%
Rentas de la Propiedad	351,028.95	711,882.31	730,646.02	103%	1.6%
Recursos Propios de Capital	-	-	-	0%	0%
Transferencias	18,291,780.22	27,570,544.68	29,307,118.11	106%	63%
Recursos de Balance/Activos Financieros	-	14,650,205.58	14,650,205.58	100%	31%

Fuente: Elaboración propia con datos del Informe de Rendición de Cuentas

La recaudación de los Ingresos Totales es de L46,799,258.44, que representa un 104% del Presupuesto Definitivo, lo cual indica que no realizaron en tiempo las Modificaciones Presupuestarias. El 96% de los Ingresos Totales corresponden a Ingresos de Capital, siendo el porcentaje más representativo con un 63%, el renglón de las Transferencias. Los Ingresos Corrientes representan el 4% del total percibido.

Comparativo de Ingresos Recaudados (En Lempiras)				
Descripción	Ingresos 2024	Ingresos 2023	Diferencia	%
Corrientes	1,823,974.44	1,705,079.20	118,895.24	7%
Capital	44,975,284.00	33,581,592.78	11,393,691.22	34%

Fuente: Elaboración propia con datos del Informe de Rendición de Cuentas.

Los Ingresos Corrientes recaudados incrementaron en un 7% equivalente a L118,895.24, asimismo, los Ingresos de Capital en un 34% que corresponde a L11,393,691.22 en comparación al período 2023.

Comparativo de Ingresos por Concepto de Transferencias (En Lempiras)			
Periodo Fiscal 2024	Periodo Fiscal 2023	Diferencia	Incremento
29,307,118.11	19,814,579.38	9,492,538.73	48%

Fuente: Elaboración propia con datos del Informe de Rendición de Cuentas.

Los Ingresos Recaudados por Transferencias aumentaron en 48% equivalente a L9,492,538.73, en comparación con el año anterior.

Se observan líneas presupuestarias cuya recaudación supera el 100% de su Presupuesto Definitivo, por ejemplo: Impuesto Selectivo a los Servicios de Telecomunicaciones, Derechos Municipales, Multas Municipales, Rentas de la Propiedad y Transferencias, lo que podría indicar que no se realizaron las Modificaciones Presupuestarias oportunamente.

La Municipalidad de San José de Comayagua, se encuentra adscrita al Sistema de Administración Municipal Integrado (SAMI), por lo que el presupuesto se presenta estructurado de acuerdo con parámetros establecidos en dicho sistema, que, según las disposiciones legales, deben ir orientados a la metodología presupuestaria uniforme del Sector Público, descritas en el Manual de Clasificadores Presupuestarios de la Secretaría de Finanzas.

0492

PRESUPUESTO DE EGRESOS

La Ejecución Presupuestaria por Grupo de Gasto nos muestra, durante el Ejercicio Fiscal 2024, Obligaciones Pagadas por L28,681,295.56, representando el 64% del Presupuesto Definitivo.

EJECUCIÓN PRESUPUESTARIA POR GRUPO DE GASTO, EJERCICIO FISCAL 2024

(En Lempiras)

Grupo	Presupuesto Aprobado	Presupuesto Definitivo	Obligaciones Pagadas	Porcentaje de Obligaciones Pagadas	Porcentaje de Participación
Gastos Corrientes/Funcionamiento	**8,013,736.86**	**12,967,021.17**	**11,676,048.97**	**90%**	**41%**
Servicios Personales	4,755,346.32	5,535,889.02	5,241,814.55	95%	18%
Servicios No Personales	3,105,390.54	7,105,558.87	6,183,562.97	87%	22%
Materiales y Suministros	153,000.00	325,573.28	250,671.45	77%	1%
Transferencias y Donaciones Corrientes	-	-	-	0%	0%
Gastos de Capital/Inversión	**12,701,444.98**	**32,037,984.07**	**17,005,246.59**	**53%**	**59%**
Bienes Capitalizables	7,593,345.83	23,827,681.40	11,446,530.17	48%	40%
Transferencias y Donaciones de Capital	5,108,099.15	8,210,302.67	5,558,716.42	68%	19%
Activos Financieros	-	-	-	0%	0%
Servicio de la Deuda Pública	-	-	-	0%	0%
Otros Gastos	-	-	-	0%	0%
Asignaciones Globales	-	-	-	0%	0%
Gastos Totales	**20,715,181.84**	**45,005,005.24**	**28,681,295.56**	**64%**	**100%**

Fuente: Elaboración propia con datos del Informe de Rendición de Cuentas

Como se aprecia en el cuadro anterior, los Gastos Corrientes representan el 41% de las Obligaciones Pagadas, mientras el porcentaje de participación de los Gastos de Inversión es de 59% del total.

DISPONIBILIDAD PRESUPUESTARIA Y FINANCIERA

El siguiente cuadro muestra en resumen la Disponibilidad Presupuestaria, tanto en Ingresos como en Egresos, y la Disponibilidad Financiera de la Municipalidad al final del Ejercicio Fiscal.

DISPONIBILIDAD PRESUPUESTARIA Y FINANCIERA

(En Lempiras)

Presupuesto	Ingresos	Egresos
Definitivo	45,005,005.24	45,005,005.24
Devengado/Comprometido	47,428,070.26	28,681,295.56
Disponibilidad Presupuestaria	**-2,423,065.02**	**16,323,709.68**
Recaudado/Pagado	46,799,258.44	28,681,295.56
Pendiente de Cobro/Pendiente de Pago	**628,811.82**	**0.00**
Resultado (Ingresos Recaudados (-) Obligaciones Pagadas)	**18,117,962.88**	
Disponibilidad Financiera (forma 07)	18,117,962.88	
Diferencia	**0.00**	

DISPONIBILIDAD PRESUPUESTARIA Y FINANCIERA		
(En Lempiras)		
Presupuesto	**Ingresos**	**Egresos**
Porcentaje de Gastos Pagados respecto a los Ingresos Recaudados	**61%**	

Fuente: Elaboración propia con datos del Informe de Rendición de Cuentas

Al cierre del Ejercicio Fiscal, no se reporta Disponibilidad Presupuestaria en Ingresos, dando un **resultado negativo de L-2,423,065.02,** es decir, los Ingresos Devengados superan el monto total presupuestado; sin embargo, se reflejan Ingresos Pendientes de Cobro por L628,811.82. En relación a los Egresos, la Disponibilidad en el presupuesto es de L16,323,709.68, mostrando Obligaciones Pendientes de Pago con Saldo Cero.

El total de Gastos Pagados representa un 61% del monto total de los Ingresos Recaudados según información detallada en las Formas de la Rendición de Cuentas **Se reporta, además, una Disponibilidad Financiera de L18,117,962.88, con Saldo en Bancos de L18,869,529.23.**

A continuación, en el cuadro y gráfico siguiente, se muestra el comportamiento de la Disponibilidad Financiera y Saldo en Bancos de los períodos 2021 al 2024:

Comparativo de Disponibilidad Financiera y Saldo en Bancos		
(En Lempiras)		
Periodo	**Disponibilidad Financiera**	**Saldo en Bancos**
2021	4,416,969.36	5,630,252.57
2022	12,802,510.68	12,972,298.58
2023	14,650,205.58	15,260,587.91
2024	18,117,962.88	18,869,529.23

Fuente: Elaboración propia con datos proporcionados del Informe de Rendición de Cuentas



Fuente: Elaboración propia con datos proporcionado del Informe de Rendición de

El gráfico muestra una tendencia creciente en la Disponibilidad Financiera y el Saldo en Bancos en el Ejercicio Fiscal 2024 con respecto a los años anteriores.

OTRA INFORMACIÓN RELEVANTE

Efectivo en Caja y Bancos

La Forma 07 reporta:

- Cheques Emitidos y no Cobrados por **L751,566.35.**

Informe de Proyectos

Según registro en la Forma 10, refleja una Ejecución Presupuestaria del 77% en relación a los proyectos del Ejercicio Fiscal 2024, se describe a continuación:

Informe de Proyectos 2024

En Lempiras

Presupuesto Aprobado	Presupuesto Definitivo	Presupuesto Ejecutado	Monto Pendiente de Ejecución	Porcentaje Ejecución
10,568,068.69	28,717,283.38	22,117,864.58	6,599,418.80	77%

Fuente: Elaboración propia con datos del Informe de Rendición de Cuentas

Transferencias del Gobierno Central

TRANSFERENCIAS ORDINARIAS DEL GOBIERNO CENTRAL 2024

En Lempiras

Fuente	Recibidas	Pendiente
SGJD	23,517,266.96	-
Rendición de Cuentas	24,002,636.11	- 0.33
Diferencia	**- 485,369.15**	**0.33**

Fuente: Elaboración propia con datos del Informe de Rendición de Cuentas y SGJD

Se identificó diferencia de L485,369.15 entre el monto registrado en la Liquidación de Ingresos y la información reportada por la Secretaría de Gobernación, Justicia y Descentralización por concepto de Transferencias Ordinarias del Gobierno Central y una diferencia de L0.33 en la Pendientes de Pago.

Programa de Atención a la Mujer

El siguiente cuadro muestra, en resumen, la Ejecución de la Asignación Presupuestaria del cinco por ciento (5%) bajo el Programa de la Mujer que proviene de la Transferencia del Gobierno Central:

PROGRAMA ATENCIÓN A LA MUJER

En Lempiras

Eje	Presupuesto Asignado	Ampliación	Presupuesto Definitivo	Presupuesto Ejecutado	% de Ejecución
Prevención de la violencia	182,887.75	213,864.70	376,752.45	89,451.69	24%
Economía	274,331.63	125,150.37	439,482.00	328,296.33	75%

PROGRAMA ATENCIÓN A LA MUJER					
			En Lempiras		
Eje	**Presupuesto Asignado**	**Ampliación**	**Presupuesto Definitivo**	**Presupuesto Ejecutado**	**% de Ejecución**
Participación Social y Política	91,443.88	139,666.93	231,110.81	229,132.49	99%
Salud	182,887.75	118,839.67	301,727.42	283,839.75	94%
Educación	91,443.88	157,573.76	229,017.64	55,249.29	24%
Ambiente	91,443.87	74,552.86	165,996.73	165,762.84	99.86%
TOTALES	**914,438.76**	**829,648.29**	**1,744,087.05**	**1,151,732.39**	**66%**

Fuente: Elaboración propia con datos incluidos en el POA de la oficina de la Mujer proporcionado por la Municipalidad.

Según se reporta en el Plan Operativo Anual proporcionado por la Oficina de la Mujer de la Municipalidad, el Presupuesto Inicial asignado es de **L914,438.76**, se realizaron Ampliaciones por **L829,648.29**, resultando un Presupuesto Definitivo de **L1,744,087.05** y la Ejecución de dicho Presupuesto, al 31 de diciembre del 2024, fue por **L1,151,732.39** equivalente al 66% del Presupuesto Definitivo.

Asimismo, se reporta que los Ejes de **Prevención de la Violencia y Educación únicamente alcanzaron un 24% de Ejecución del Presupuesto, los Ejes con mayor Ejecución Presupuestaria son los de Ambiente (99.86%), Participación Social y Política (99%) y Salud (94%)**.

Identificamos una diferencia de **L568,223.70** entre el valor que resulta del cálculo del cinco por ciento (5%) del total de la Transferencia del Gobierno Central y el Presupuestado Ejecutado, reportado por la Municipalidad:

Transferencia del Gobierno Central	5% Programa Atención a la Mujer	Presupuesto Definitivo según POA	Diferencia
23,517,266.96	1,175,863.35	1,744,087.05	- 568,223.70

Fuente: Elaboración propia con datos del Informe de Rendición de Cuentas

Dictamen de Auditoría Interna

Según Opinión del Auditor Interno dice:

"...asimismo,, comprobamos que las cifras contenidas en las mismas, **son congruentes** entre cada una de las Formas, la forma 1, 2, 3, 4, 5, 6, 7, 8, 11 y 13 **son consistentes** con las cifras reflejadas en los registros y demás documentos generados u obtenidos por la Municipalidad y su sumatoria es correcta, la forma 9, **no es consistente** con los valores expresados en el inventario que maneja la Municipalidad, su sumatoria **no es correcta,** la forma 10 **no es consistente** con el informe físico y financiero de proyectos, su sumatoria **no es correcta**, la forma 12 y 14 algunos valores **no son consistentes** con los reflejados en los estados de situación financiera que emite la municipalidad, su **sumatoria es correcta**..."

Demandas

La Municipalidad según detalle durante el periodo 2024 pagó un Total de L18,850.54 por cancelación de II estimación de contrato por concepto de demanda ordinaria laboral.

SAN JOSÉ DEL POTRERO, COMAYAGUA

INFORMACIÓN PRESUPUESTARIA

PRESUPUESTO 2024

(En Lempiras)

Presupuesto Aprobado	Modificaciones Presupuestarias			Presupuesto Definitivo	Porcentaje de Representación
	Ampliaciones	Disminuciones	Traspasos entre Líneas		
19,683,886.54	22,675,905.60	-	3,244,821.00	42,359,792.14	115%

Fuente: Elaboración propia con datos del Informe de Rendición de Cuentas

El Presupuesto Aprobado por la Corporación Municipal para el Ejercicio Fiscal 2024 fue por L19,683,886.54. Durante el período se realizaron Ampliaciones por L22,675,905.60, y Traspasos entre Líneas por L3,244,821.00; estas Modificaciones Presupuestarias representan un aumento del 115% respecto al Presupuesto Inicial, dando como resultado un Presupuesto Definitivo que asciende a L42,359,792.14.

PRESUPUESTO DE INGRESOS

El siguiente cuadro contiene el detalle, por rubro, en función de las diferentes categorías que dan origen al financiamiento del Presupuesto de la Municipalidad:

INGRESOS MUNICIPALES, EJERCICIO FISCAL 2024

(En Lempiras)

Grupo	Presupuesto Aprobado	Presupuesto Definitivo	Ingresos Recaudados	Porcentaje de Recaudación	Porcentaje de Representación
Ingresos Totales	**19,683,886.54**	**42,359,792.14**	**42,072,767.63**	**99%**	**100%**
Ingresos Corrientes	**1,184,226.89**	**1,681,571.09**	**1,641,157.73**	**98%**	**4%**
Ingresos Tributarios	1,013,114.39	1,486,355.67	1,465,009.07	99%	3%
Impuesto de Industria, Comercio y Servicios	110,600.00	159,995.48	145,247.57	91%	0.3%
Impuesto Sobre Bienes Inmuebles	352,847.50	724,154.99	722,216.30	99.7%	2%
Impuesto Personal	17,300.00	32,543.41	32,543.41	100%	0.1%
Impuesto Sobre Extracción y Explotación de Recursos	18,100.00	19,635.00	14,975.00	76%	0.04%
Impuesto Selectivo a los Servicios de Telecomunicaciones	514,266.89	550,026.79	550,026.79	100%	1%
Ingresos No Tributarios	**171,112.50**	**195,215.42**	**176,148.66**	**90%**	**0%**
Tasas por Servicios Municipales	7,812.50	10,780.00	10,780.00	100%	0.03%
Derechos Municipales	148,100.00	163,415.00	147,478.24	90%	0.4%
Multas Municipales	15,200.00	21,020.42	17,890.42	85%	0.04%
Otros Ingresos No Tributarios	-	-	-	0%	0%
Ingresos de Capital	**18,499,659.65**	**40,678,221.05**	**40,431,609.90**	**99%**	**96%**
Préstamos	-	-	-	0%	0%
Venta de Bienes y Servicios	95,500.00	177,883.38	173,263.07	97%	0.4%

INGRESOS MUNICIPALES, EJERCICIO FISCAL 2024

(En Lempiras)

Grupo	Presupuesto Aprobado	Presupuesto Definitivo	Ingresos Recaudados	Porcentaje de Recaudación	Porcentaje de Representación
Ingresos de Operación	-	-	-	0%	0%
Rentas de la Propiedad	201,500.00	287,775.74	306,036.47	106%	0.7%
Recursos Propios de Capital	-	-	-	0%	0%
Transferencias	18,202,659.65	28,270,421.60	28,010,170.03	99%	67%
Recursos de Balance/Activos Financieros	-	11,942,140.33	11,942,140.33	100%	28%

Fuente: Elaboración propia con datos del Informe de Rendición de Cuentas

La recaudación de los Ingresos Totales es de L42,072,767.63, que representa un 99% del Presupuesto Definitivo. El 96% de los Ingresos Totales corresponden a Ingresos de Capital, siendo el porcentaje más representativo con un 67%, el renglón de las Transferencias. Los Ingresos Corrientes representan el 4% del total percibido.

Comparativo de Ingresos Recaudados

(En Lempiras)

Descripción	Ingresos 2024	Ingresos 2023	Diferencia	%
Corrientes	1,641,157.73	1,190,292.54	450,865.19	38%
Capital	40,431,609.90	32,789,740.35	7,641,869.55	23%

Fuente: Elaboración propia con datos del Informe de Rendición de Cuentas.

Los Ingresos Corrientes recaudados incrementaron en un 38% equivalente a L450,865.19, asimismo, los Ingresos de Capital en un 23% que corresponde a L7,641,869.55 en comparación al período 2023.

Comparativo de Ingresos por Concepto de Transferencias

(En Lempiras)

Periodo Fiscal 2024	Periodo Fiscal 2023	Diferencia	Incremento
28,010,170.03	20,338,488.96	7,671,681.07	38%

Fuente: Elaboración propia con datos del Informe de Rendición de Cuentas.

Los Ingresos Recaudados por Transferencias aumentaron en 38% equivalente a L7,671,681.07, en comparación con el año anterior.

Se observan líneas presupuestarias cuya recaudación supera el 100% de su Presupuesto Definitivo, por ejemplo: Rentas de la Propiedad, lo que podría indicar que no se realizaron las Modificaciones Presupuestarias oportunamente.

La Municipalidad de San José del Potrero, se encuentra adscrita al Sistema de Administración Municipal Integrado (SAMI), por lo que el presupuesto se presenta estructurado de acuerdo con parámetros establecidos en dicho sistema, que, según las disposiciones legales, deben ir orientados a la metodología presupuestaria uniforme del Sector Público, descritas en el Manual de Clasificadores Presupuestarios de la Secretaría de Finanzas.

PRESUPUESTO DE EGRESOS

La Ejecución Presupuestaria por Grupo de Gasto nos muestra, durante el Ejercicio Fiscal 2024, Obligaciones Pagadas por L29,713,790.43, representando el 70% del Presupuesto Definitivo.

EJECUCIÓN PRESUPUESTARIA POR GRUPO DE GASTO, EJERCICIO FISCAL 2024

(En Lempiras)

Grupo	Presupuesto Aprobado	Presupuesto Definitivo	Obligaciones Pagadas	Porcentaje de Obligaciones Pagadas	Porcentaje de Participación
Gastos Corrientes/Funcionamiento	**10,545,668.29**	**19,210,802.75**	**12,739,320.66**	**66%**	**43%**
Servicios Personales	3,772,868.00	3,996,068.00	3,662,522.68	92%	12%
Servicios No Personales	6,570,149.53	14,795,429.68	8,807,286.89	60%	30%
Materiales y Suministros	202,650.76	419,305.07	269,511.09	64%	1%
Transferencias y Donaciones Corrientes	-	-	-	0%	0%
Gastos de Capital/Inversión	**9,138,218.25**	**23,148,989.39**	**16,974,469.77**	**73%**	**57%**
Bienes Capitalizables	3,618,429.41	14,358,279.15	10,031,003.93	70%	34%
Transferencias y Donaciones de Capital	5,519,788.84	8,790,710.24	6,943,465.84	79%	23%
Activos Financieros	-	-	-	0%	0%
Servicio de la Deuda Pública	-	-	-	0%	0%
Otros Gastos	-	-	-	0%	0%
Asignaciones Globales	-	-	-	0%	0%
Gastos Totales	**19,683,886.54**	**42,359,792.14**	**29,713,790.43**	**70%**	**100%**

Fuente: Elaboración propia con datos del Informe de Rendición de Cuentas

Como se aprecia en el cuadro anterior, los Gastos Corrientes representan el 43% de las Obligaciones Pagadas, mientras el porcentaje de participación de los Gastos de Inversión es de 57% del total.

DISPONIBILIDAD PRESUPUESTARIA Y FINANCIERA

El siguiente cuadro muestra en resumen la Disponibilidad Presupuestaria, tanto en Ingresos como en Egresos, y la Disponibilidad Financiera de la Municipalidad al final del Ejercicio Fiscal.

DISPONIBILIDAD PRESUPUESTARIA Y FINANCIERA

(En Lempiras)

Presupuesto	Ingresos	Egresos
Definitivo	42,359,792.14	42,359,792.14
Devengado/Comprometido	42,086,083.13	29,713,790.43
Disponibilidad Presupuestaria	**273,709.01**	**12,646,001.71**
Recaudado/Pagado	42,072,767.63	29,713,790.43
Pendiente de Cobro/Pendiente de Pago	**13,315.50**	**0.00**
Resultado (Ingresos Recaudados (-) Obligaciones Pagadas)	**12,358,977.20**	
Disponibilidad Financiera (forma 07)	12,358,977.20	
Diferencia	**0.00**	
Porcentaje de Gastos Pagados respecto a los Ingresos Recaudados	**71%**	

Fuente: Elaboración propia con datos del Informe de Rendición de Cuentas

Al cierre del Ejercicio Fiscal, la Disponibilidad Presupuestaria de Ingresos es de L273,709.01 y en Egresos es de L12,646,001.71, mostrando Ingresos Pendientes de Cobro por L13,315.50 y Obligaciones Pendientes de Pago en Saldo Cero.

El total de Gastos Pagados representa un 71% del monto total de los Ingresos Recaudados según información detallada en las Formas de la Rendición de Cuentas **Se reporta, además, una Disponibilidad Financiera de L12,358,977.20, con Saldo en Bancos de L12,729,700.09.**

A continuación, en el cuadro y gráfico siguiente, se muestra el comportamiento de la Disponibilidad Financiera y Saldo en Bancos de los períodos 2021 al 2024:

Comparativo de Disponibilidad Financiera y Saldo en Bancos		
(En Lempiras)		
Periodo	**Disponibilidad Financiera**	**Saldo en Bancos**
2021	6,625,898.70	6,857,220.01
2022	12,004,816.74	12,084,709.24
2023	12,241,630.73	13,751,141.37
2024	12,358,977.20	12,729,700.09

Fuente: Elaboración propia con datos proporcionados del Informe de Rendición de Cuentas

Como se puede observar, en los últimos tres (03) Ejercicios Fiscales, la Disponibilidad Financiera y Saldo en Bancos ha superado los L12,000,000.00.

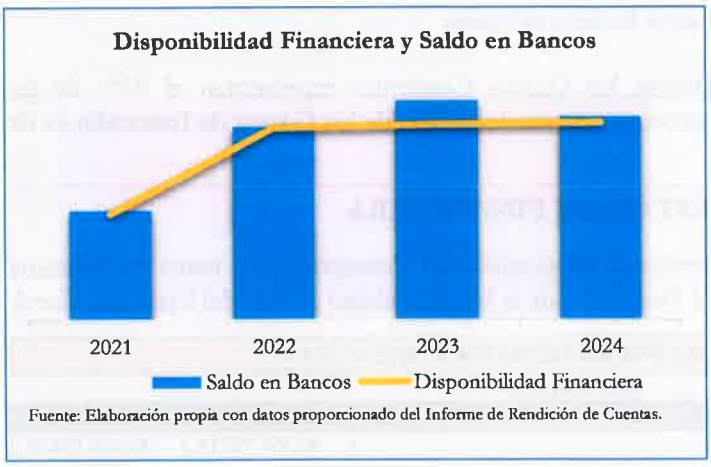

Fuente: Elaboración propia con datos proporcionado del Informe de Rendición de Cuentas.

El gráfico muestra una tendencia decreciente en la Disponibilidad Financiera y el Saldo en Bancos en el Ejercicio Fiscal 2024 con respecto al año 2023.

OTRA INFORMACIÓN RELEVANTE

Efectivo en Caja y Bancos

La Forma 07 reporta:

- Cheques Emitidos y no Cobrados por **L368,686.6.**
- Error en Bancos por **L2,036.25.**

Informe de Proyectos

Según registro en la Forma 10, refleja una Ejecución Presupuestaria del 93% en relación a los proyectos del Ejercicio Fiscal 2024, se describe a continuación:

Informe de Proyectos 2024

En Lempiras

Presupuesto Aprobado	Presupuesto Definitivo	Presupuesto Ejecutado	Monto Pendiente de Ejecución	Porcentaje Ejecución
960,000.00	6,306,125.87	5,895,853.90	410,271.97	93%

Fuente: Elaboración propia con datos del Informe de Rendición de Cuentas

Transferencias del Gobierno Central

La Secretaría de Gobernación, Justicia y Descentralización y en la Liquidación de Ingresos del Informe Rendición de Cuentas reportan L23,910,679.63 por concepto de Transferencias del Gobierno Central no se reportan valores pendientes de transferir.

Programa de Atención a la Mujer

El siguiente cuadro muestra, en resumen, la Ejecución de la Asignación Presupuestaria del cinco por ciento (5%) bajo el Programa de la Mujer que proviene de la Transferencia del Gobierno Central:

PROGRAMA ATENCIÓN A LA MUJER

En Lempiras

Eje	Presupuesto Asignado	Ampliación	Presupuesto Definitivo	Presupuesto Ejecutado	% de Ejecución
Prevención de la violencia	182,026.60	263,112.61	445,139.21	445,139.21	100%
Economía	273,039.89	204,074.96	477,114.85	477,114.85	100%
Participación Social y Política	91,013.29	106,378.46	197,391.75	186,692.94	95%
Salud	182,026.60	60,209.32	242,235.92	239,720.00	99%
Educación	91,013.30	29,967.96	120,981.26	96,702.00	80%
Ambiente	91,013.30	32,404.89	123,418.19	88,677.00	72%
TOTALES	**910,132.98**	**696,148.20**	**1,606,281.18**	**1,534,046.00**	**96%**

Fuente: Elaboración propia con datos incluidos en el POA de la oficina de la Mujer proporcionado por la Municipalidad.

Según se reporta en el Plan Operativo Anual proporcionado por la Oficina de la Mujer de la Municipalidad, el Presupuesto Inicial asignado es de **L910,132.98**, se realizaron Ampliaciones por **L696,148.20**, resultando un Presupuesto Definitivo de **L1,606,281.18** y la Ejecución de dicho Presupuesto, al 31 de diciembre del 2024, fue por **L1,534,046.00** equivalente al 96% del Presupuesto Definitivo.

Asimismo, se reporta que **los Ejes con mayor Ejecución Presupuestaria son los de Prevención de la Violencia (100%) y Economía (100%)**.

Identificamos una diferencia de **L410,747.20** entre el valor que resulta del cálculo del cinco por ciento (5%) del total de la Transferencia del Gobierno Central y el Presupuestado Ejecutado, reportado por la Municipalidad:

Transferencia del Gobierno Central	5% Programa Atención a la Mujer	Presupuesto Definitivo según POA	Diferencia
23,910,679.63	1,195,533.98	1,606,281.18	- 410,747.20

Fuente: Elaboración propia con datos del Informe de Rendición de Cuentas

Dictamen de Auditoría Interna

Según Opinión del Auditor Interno dice:

"...asimismo, comprobamos que las cifras contenidas en las mismas, **son congruentes** entre cada una de las Formas, son consistentes con las reflejadas en los registros y demás documentos generados u obtenidos por la Municipalidad y su sumatoria es correcta..."

Otros Hechos Encontrados

- Diferencia de L236,816.96 en el Saldo Inicial aprobado en el Acta N°01 de fecha 14 de enero de 2025 con el registrado en la Forma 07; posteriormente se realizó enmienda en el Acta N°07/2025 aprobando el Saldo Inicial según la Forma 07.

SAN LUIS, COMAYAGUA

INFORMACIÓN PRESUPUESTARIA

PRESUPUESTO 2024

(En Lempiras)

Presupuesto Aprobado	Modificaciones Presupuestarias			Presupuesto Definitivo	Porcentaje de Representación
	Ampliaciones	Disminuciones	Traspasos entre Líneas		
22,562,827.76	19,744,025.26	-	3,730,278.53	42,306,853.02	88%

Fuente: Elaboración propia con datos del Informe de Rendición de Cuentas

El Presupuesto Aprobado por la Corporación Municipal para el Ejercicio Fiscal 2024 fue por L22,562,827.76. Durante el período se realizaron Ampliaciones por L19,744,025.26, y Traspasos entre Líneas por L3,730,278.53; estas Modificaciones Presupuestarias representan un aumento del 88% respecto al Presupuesto Inicial, dando como resultado un Presupuesto Definitivo que asciende a L42,306,853.02.

PRESUPUESTO DE INGRESOS

El siguiente cuadro contiene el detalle, por rubro, en función de las diferentes categorías que dan origen al financiamiento del Presupuesto de la Municipalidad:

INGRESOS MUNICIPALES, EJERCICIO FISCAL 2024

(En Lempiras)

Grupo	Presupuesto Aprobado	Presupuesto Definitivo	Ingresos Recaudados	Porcentaje de Recaudación	Porcentaje de Representación
Ingresos Totales	**22,562,827.76**	**42,306,853.02**	**41,763,529.23**	**99%**	**100%**
Ingresos Corrientes	**2,913,917.24**	**4,646,918.48**	**4,636,339.70**	**100%**	**11%**
Ingresos Tributarios	1,853,233.41	2,587,201.96	2,556,839.98	99%	6%
Impuesto de Industria, Comercio y Servicios	790,929.73	1,193,921.43	1,095,524.94	92%	3%
Impuesto Sobre Bienes Inmuebles	502,639.08	769,707.24	834,899.39	108%	2%
Impuesto Personal	99,516.88	152,997.74	156,801.70	102%	0.4%
Impuesto Sobre Extracción y Explotación de Recursos	2,400.00	2,400.00	1,600.00	67%	0.004%
Impuesto Selectivo a los Servicios de Telecomunicaciones	457,747.72	468,175.55	468,013.95	100%	1%
Ingresos No Tributarios	**1,060,683.83**	**2,059,716.52**	**2,079,499.72**	**101%**	**5%**
Tasas por Servicios Municipales	15,870.00	27,370.00	29,670.00	108%	0.1%
Derechos Municipales	1,014,702.09	1,986,026.29	2,007,350.85	101%	5%
Multas Municipales	30,111.74	46,320.23	40,863.04	88%	0.1%
Otros Ingresos No Tributarios	-	-	1,615.83	100%	0.004%
Ingresos de Capital	**19,648,910.52**	**37,659,934.54**	**37,127,189.53**	**99%**	**89%**
Préstamos	-	-	-	0%	0%
Venta de Bienes y Servicios	582,789.62	948,586.87	988,983.96	104%	2%

INGRESOS MUNICIPALES, EJERCICIO FISCAL 2024

(En Lempiras)

Grupo	Presupuesto Aprobado	Presupuesto Definitivo	Ingresos Recaudados	Porcentaje de Recaudación	Porcentaje de Representación
Ingresos de Operación	-	-	-	0%	0%
Rentas de la Propiedad	473,904.00	606,946.00	321,106.00	53%	0.8%
Recursos Propios de Capital	-	-	-	0%	0%
Transferencias	18,592,216.90	32,660,489.56	32,373,187.46	99%	78%
Recursos de Balance/Activos Financieros	-	3,443,912.11	3,443,912.11	100%	8%

Fuente: Elaboración propia con datos del Informe de Rendición de Cuentas

La recaudación de los Ingresos Totales es de L41,763,529.23, que representa un 99% del Presupuesto Definitivo. El 89% de los Ingresos Totales corresponden a Ingresos de Capital, siendo el porcentaje más representativo con un 78%, el renglón de las Transferencias. Los Ingresos Corrientes representan el 11% del total percibido.

Comparativo de Ingresos Recaudados

(En Lempiras)

Descripción	Ingresos 2024	Ingresos 2023	Diferencia	%
Capital	37,127,189.53	30,111,915.08	7,015,274.45	23%

Fuente: Elaboración propia con datos del Informe de Rendición de Cuentas.

Los Ingresos Capital recaudados incrementaron en un 23% equivalente a L7,015,274.45, en comparación al período 2023.

Comparativo de Ingresos por Concepto de Transferencias

(En Lempiras)

Periodo Fiscal 2024	Periodo Fiscal 2023	Diferencia	Incremento
32,373,187.46	24,109,762.19	8,263,425.27	34%

Fuente: Elaboración propia con datos del Informe de Rendición de Cuentas.

Los Ingresos Recaudados por Transferencias aumentaron en 34% equivalente a L8,263,425.27, en comparación con el año anterior.

Se observan líneas presupuestarias cuya recaudación supera el 100% de su Presupuesto Definitivo, por ejemplo: Impuesto Sobre Bienes Inmuebles, Impuesto Personal, Tasas por Servicios Municipales, Derechos Municipales, Venta de Bienes y Servicios, lo que podría indicar que no se realizaron las Modificaciones Presupuestarias oportunamente.

La Municipalidad de San Luis, se encuentra adscrita al Sistema de Administración Municipal Integrado (SAMI), por lo que el presupuesto se presenta estructurado de acuerdo con parámetros establecidos en dicho sistema, que, según las disposiciones legales, deben ir orientados a la metodología presupuestaria uniforme del Sector Público, descritas en el Manual de Clasificadores Presupuestarios de la Secretaría de Finanzas.

PRESUPUESTO DE EGRESOS

La Ejecución Presupuestaria por Grupo de Gasto nos muestra, durante el Ejercicio Fiscal 2024, Obligaciones Pagadas por L35,717,494.91, representando el 84% del Presupuesto Definitivo.

EJECUCIÓN PRESUPUESTARIA POR GRUPO DE GASTO, EJERCICIO FISCAL 2024

(En Lempiras)

Grupo	Presupuesto Aprobado	Presupuesto Definitivo	Obligaciones Pagadas	Porcentaje de Obligaciones Pagadas	Porcentaje de Participación
Gastos Corrientes/Funcionamiento	**12,577,523.67**	**20,189,526.83**	**18,275,112.98**	**91%**	**51%**
Servicios Personales	4,951,279.92	5,577,004.01	5,440,299.33	98%	15%
Servicios No Personales	7,216,613.29	14,001,692.92	12,537,391.41	90%	35%
Materiales y Suministros	409,630.46	610,829.90	297,422.24	49%	1%
Transferencias y Donaciones Corrientes	-	-	-	0%	0%
Gastos de Capital/Inversión	**9,985,304.09**	**22,117,326.19**	**17,442,381.93**	**79%**	**49%**
Bienes Capitalizables	3,622,714.02	11,851,782.05	9,244,149.30	78%	26%
Transferencias y Donaciones de Capital	6,362,590.07	10,265,544.14	8,198,232.63	80%	23%
Activos Financieros	-	-	-	0%	0%
Servicio de la Deuda Pública	-	-	-	0%	0%
Otros Gastos	-	-	-	0%	0%
Asignaciones Globales	-	-	-	0%	0%
Gastos Totales	**22,562,827.76**	**42,306,853.02**	**35,717,494.91**	**84%**	**100%**

Fuente: Elaboración propia con datos del Informe de Rendición de Cuentas

Como se aprecia en el cuadro anterior, los Gastos Corrientes representan el 51% de las Obligaciones Pagadas, mientras el porcentaje de participación de los Gastos de Inversión es de 49% del total.

DISPONIBILIDAD PRESUPUESTARIA Y FINANCIERA

El siguiente cuadro muestra en resumen la Disponibilidad Presupuestaria, tanto en Ingresos como en Egresos, y la Disponibilidad Financiera de la Municipalidad al final del Ejercicio Fiscal.

DISPONIBILIDAD PRESUPUESTARIA Y FINANCIERA

(En Lempiras)

Presupuesto	Ingresos	Egresos
Definitivo	42,306,853.02	42,306,853.02
Devengado/Comprometido	42,531,280.94	35,717,494.91
Disponibilidad Presupuestaria	**-224,427.92**	**6,589,358.11**
Recaudado/Pagado	41,763,529.23	35,717,494.91
Pendiente de Cobro/Pendiente de Pago	**767,751.71**	**0.00**
Resultado (Ingresos Recaudados (-) Obligaciones Pagadas)	**6,046,034.32**	
Disponibilidad Financiera (forma 07)	6,228,732.02	
Diferencia	**-182,697.70**	
Porcentaje de Gastos Pagados respecto a los Ingresos Recaudados	**86%**	

Fuente: Elaboración propia con datos del Informe de Rendición de Cuentas

Al cierre del Ejercicio Fiscal, no se reporta Disponibilidad Presupuestaria en Ingresos, dando un **resultado negativo de L-224,427.92,** es decir, los Ingresos Devengados superan el monto total presupuestado; sin embargo, se reflejan Ingresos Pendientes de Cobro por L767,751.71.

En relación a los Egresos, la Disponibilidad en el presupuesto es de L6,589,358.11, mostrando Obligaciones Pendientes de Pago con Saldo Cero.

El total de Gastos Pagados representa un 86% del monto total de los Ingresos Recaudados según información detallada en las Formas de la Rendición de Cuentas **Se reporta, además, una diferencia de L182,697.70** entre el resultado de la Disponibilidad Financiera (Ingresos Recaudados (-) Obligaciones Pagadas) y el Saldo al Final del Ejercicio (Forma 07). **El Saldo reportado en Bancos de L7,167,565.08.**

A continuación, en el cuadro y gráfico siguiente, se muestra el comportamiento de la Disponibilidad Financiera y Saldo en Bancos de los períodos 2021 al 2024:

Comparativo de Disponibilidad Financiera y Saldo en Bancos		
(En Lempiras)		
Periodo	**Disponibilidad Financiera**	**Saldo en Bancos**
2021	6,255,550.97	6,387,381.09
2022	6,645,034.71	7,087,980.80
2023	4,890,358.53	5,097,947.78
2024	6,228,732.02	7,167,565.08

Fuente: Elaboración propia con datos proporcionados del Informe de Rendición de Cuentas

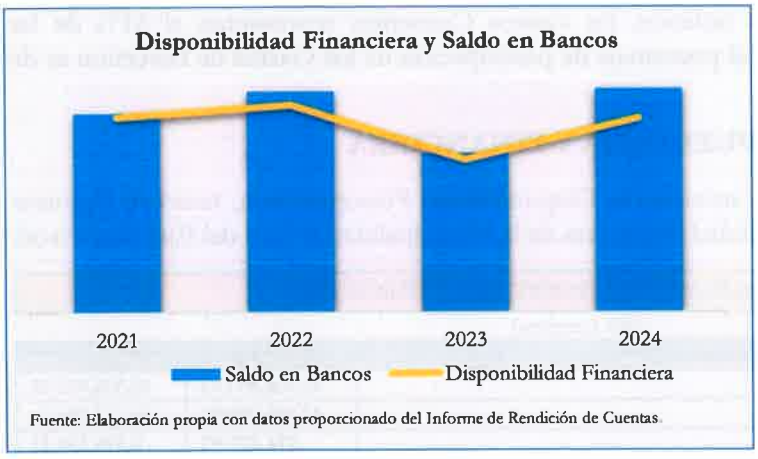

Fuente: Elaboración propia con datos proporcionado del Informe de Rendición de Cuentas

El gráfico muestra una tendencia variable en la Disponibilidad Financiera y el Saldo en Bancos en los últimos cuatro (4) Ejercicios Fiscales.

OTRA INFORMACIÓN RELEVANTE

Efectivo en Caja y Bancos

La Forma 07 reporta:

- Cheques Emitidos y no Cobrados por **L1,121,530.76.**
- Notas de Débito por **L182,697.70.**

Informe de Proyectos

Según registro en la Forma 10, refleja una Ejecución Presupuestaria del 78% en relación a los proyectos del Ejercicio Fiscal 2024, se describe a continuación:

Informe de Proyectos 2024				
En Lempiras				
Presupuesto Aprobado	**Presupuesto Definitivo**	**Presupuesto Ejecutado**	**Monto Pendiente de Ejecución**	**Porcentaje Ejecución**
3,622,714.02	11,851,782.05	9,244,149.30	2,607,632.75	78%

Fuente: Elaboración propia con datos del Informe de Rendición de Cuentas

Transferencias del Gobierno Central

TRANSFERENCIAS ORDINARIAS DEL GOBIERNO CENTRAL 2024		
En Lempiras		
Fuente	**Recibidas**	**Pendiente**
SGJD	23,138,541.48	-
Rendición de Cuentas	24,403,411.98	287,302.10
Diferencia	**- 1,264,870.50**	**- 287,302.10**

Fuente: Elaboración propia con datos del Informe de Rendición de Cuentas y SGJD

Se identificó diferencia de L1,264,870.50 entre el monto registrado en la Liquidación de Ingresos y la información reportada por la Secretaría de Gobernación, Justicia y Descentralización por concepto de Transferencias Ordinarias del Gobierno Central y una diferencia de L287,302.10 en la Pendientes de Pago.

Programa de Atención a la Mujer

El siguiente cuadro muestra, en resumen, la Ejecución de la Asignación Presupuestaria del cinco por ciento (5%) bajo el Programa de la Mujer que proviene de la Transferencia del Gobierno Central:

PROGRAMA ATENCIÓN A LA MUJER					
En Lempiras					
Eje	**Presupuesto Asignado**	**Ampliación**	**Presupuesto Definitivo**	**Presupuesto Ejecutado**	**% de Ejecución**
Prevención de la violencia	185,922.17	60,984.97	246,907.14	78,039.14	32%
Economía	278,883.26	91,477.44	370,360.70	177,748.00	48%
Participación Social y Política	92,961.08	30,492.49	123,453.57	42,682.50	35%
Salud	185,922.17	60,984.97	246,907.14	125,320.00	51%
Educación	92,961.08	30,492.49	123,453.57	46,720.00	38%
Ambiente	92,961.08	30,492.49	123,453.57	-	0%
TOTALES	**929,610.84**	**304,924.85**	**1,234,535.69**	**470,509.64**	**38%**

Fuente: Elaboración propia con datos incluidos en el POA de la oficina de la Mujer proporcionado por la Municipalidad.

Según se reporta en el Plan Operativo Anual proporcionado por la Oficina de la Mujer de la Municipalidad, el Presupuesto Inicial asignado es de **L929,610.84**, se realizaron Ampliaciones por **L304,924.85**, resultando un Presupuesto Definitivo de **L1,234,535.69** y la Ejecución de dicho Presupuesto, al 31 de diciembre del 2024, fue por **L470,509.64** equivalente al 38% del Presupuesto Definitivo, lo cual demuestra una baja Ejecución Presupuestaria del Programa de Atención de la Mujer, por parte de la Municipalidad..

Asimismo, se reporta que el Eje de **Ambiente** refleja un Porcentaje de Ejecución del **0% y a la vez se observa que los Ejes con mayor Ejecución Presupuestaria son los de Salud 51% y Economía 48%.**

Identificamos una diferencia de **L77,608.62** entre el valor que resulta del cálculo del cinco por ciento (5%) del total de la Transferencia del Gobierno Central y el Presupuestado Ejecutado, reportado por la Municipalidad:

Transferencia del Gobierno Central	5% Programa Atención a la Mujer	Presupuesto Definitivo según POA	Diferencia
23,138,541.48	1,156,927.07	1,234,535.69	- 77,608.62

Fuente: Elaboración propia con datos del Informe de Rendición de Cuentas

Dictamen de Auditoría Interna

Según Opinión del Auditor Interno dice:

"...asimismo, comprobamos que las cifras contenidas en las mismas, son congruentes y su sumatoria es correcta en la mayoría de las formas..."

Demandas:

La Municipalidad según Nota remitida por el Señor Alcalde Municipal, manifiesta que durante Ejercicio Fiscal 2024, pagó un Total de **L1,264,870.50** por concepto de demanda laboral.

SAN SEBASTIÁN, COMAYAGUA

INFORMACIÓN PRESUPUESTARIA

PRESUPUESTO 2024

(En Lempiras)

Presupuesto Aprobado	Modificaciones Presupuestarias			Presupuesto Definitivo	Porcentaje de Representación
	Ampliaciones	Disminuciones	Traspasos entre Líneas		
22,202,407.07	16,221,732.71	13,310.00	8,380,257.89	38,410,829.78	73%

Fuente: Elaboración propia con datos del Informe de Rendición de Cuentas

El Presupuesto Aprobado por la Corporación Municipal para el Ejercicio Fiscal 2024 fue por L22,202,407.07. Durante el período se realizaron Ampliaciones por L16,221,732.71, Disminuciones por L13,310.00 y Traspasos entre Líneas por L8,380,257.89; estas Modificaciones Presupuestarias representan un aumento del 73% respecto al Presupuesto Inicial, dando como resultado un Presupuesto Definitivo que asciende a L38,410,829.78.

PRESUPUESTO DE INGRESOS

El siguiente cuadro contiene el detalle, por rubro, en función de las diferentes categorías que dan origen al financiamiento del Presupuesto de la Municipalidad:

INGRESOS MUNICIPALES, EJERCICIO FISCAL 2024

(En Lempiras)

Grupo	Presupuesto Aprobado	Presupuesto Definitivo	Ingresos Recaudados	Porcentaje de Recaudación	Porcentaje de Representación
Ingresos Totales	**22,202,407.07**	**38,410,829.78**	**32,007,671.08**	**83%**	**100%**
Ingresos Corrientes	**3,081,872.50**	**3,081,872.50**	**2,958,251.46**	**96%**	**9%**
Ingresos Tributarios	**2,108,363.53**	**2,108,363.53**	**1,861,842.94**	**88%**	**6%**
Impuesto de Industria, Comercio y Servicios	531,445.05	531,445.05	496,007.34	93%	2%
Impuesto Sobre Bienes Inmuebles	1,134,028.63	1,134,028.63	808,225.66	71%	3%
Impuesto Personal	250,900.00	250,900.00	299,728.70	119%	0.9%
Impuesto Sobre Extracción y Explotación de Recursos	5,200.00	5,200.00	4,066.53	78%	0.01%
Impuesto Selectivo a los Servicios de Telecomunicaciones	186,789.85	186,789.85	253,814.71	136%	1%
Ingresos No Tributarios	**973,508.97**	**973,508.97**	**1,096,408.52**	**113%**	**3%**
Tasas por Servicios Municipales	122,803.66	122,803.66	71,072.26	58%	0.2%
Derechos Municipales	841,849.76	841,849.76	1,011,160.17	120%	3%
Multas Municipales	8,855.55	8,855.55	4,813.32	54%	0.02%
Otros Ingresos No Tributarios	-	-	9,362.77	100%	0.03%
Ingresos de Capital	**19,120,534.57**	**35,328,957.28**	**29,049,419.62**	**82%**	**91%**
Préstamos	-	-	-	0%	0%
Venta de Bienes y Servicios	1,245,566.07	1,245,566.07	782,420.21	63%	2%

INGRESOS MUNICIPALES, EJERCICIO FISCAL 2024

(En Lempiras)

Grupo	Presupuesto Aprobado	Presupuesto Definitivo	Ingresos Recaudados	Porcentaje de Recaudación	Porcentaje de Representación
Ingresos de Operación	-	-	-	0%	0%
Rentas de la Propiedad	32,795.56	32,795.56	59,482.89	181%	0.2%
Recursos Propios de Capital	-	-	-	0%	0%
Transferencias	17,842,172.94	33,576,596.10	27,720,206.97	83%	87%
Recursos de Balance/Activos Financieros	-	473,999.55	487,309.55	103%	2%

Fuente: Elaboración propia con datos del Informe de Rendición de Cuentas

La recaudación de los Ingresos Totales es de L32,007,671.08, que representa un 83% del Presupuesto Definitivo. El 91% de los Ingresos Totales corresponden a Ingresos de Capital, siendo el porcentaje más representativo con un 87%, el renglón de las Transferencias. Los Ingresos Corrientes representan el 9% del total percibido.

Comparativo de Ingresos Recaudados

(En Lempiras)

Descripción	Ingresos 2024	Ingresos 2023	Diferencia	%
Corrientes	2,958,251.46	2,836,977.55	121,273.91	4%
Capital	29,049,419.62	16,288,601.10	12,760,818.52	78%

Fuente: Elaboración propia con datos del Informe de Rendición de Cuentas.

Los Ingresos Corrientes recaudados incrementaron en un 4% equivalente a L121,273.91, asimismo, los Ingresos de Capital en un 78% que corresponde a L12,760,818.52 en comparación al período 2023.

Comparativo de Ingresos por Concepto de Transferencias

(En Lempiras)

Periodo Fiscal 2024	Periodo Fiscal 2023	Diferencia	Incremento
27,720,206.97	12,884,946.68	14,835,260.29	115%

Fuente: Elaboración propia con datos del Informe de Rendición de Cuentas.

Los Ingresos Recaudados por Transferencias aumentaron en 115% equivalente a L14,835,260.29, en comparación con el año anterior.

Se observan líneas presupuestarias cuya recaudación supera el 100% de su Presupuesto Definitivo, por ejemplo: Impuesto Personal, Impuesto Selectivo a los Servicios de Telecomunicaciones, Derechos Municipales, Rentas de la Propiedad y Recursos de Balance / Activos Financieros, lo que podría indicar que no se realizaron las Modificaciones Presupuestarias oportunamente.

La Municipalidad de San Sebastián, se encuentra adscrita al Sistema de Administración Municipal Integrado (SAMI), por lo que el presupuesto se presenta estructurado de acuerdo con parámetros establecidos en dicho sistema, que, según las disposiciones legales, deben ir orientados a la metodología presupuestaria uniforme del Sector Público, descritas en el Manual de Clasificadores Presupuestarios de la Secretaría de Finanzas.

PRESUPUESTO DE EGRESOS

La Ejecución Presupuestaria por Grupo de Gasto nos muestra, durante el Ejercicio Fiscal 2024, Obligaciones Pagadas por L26,167,388.93, representando el 68% del Presupuesto Definitivo.

EJECUCIÓN PRESUPUESTARIA POR GRUPO DE GASTO, EJERCICIO FISCAL 2024

(En Lempiras)

Grupo	Presupuesto Aprobado	Presupuesto Definitivo	Obligaciones Pagadas	Porcentaje de Obligaciones Pagadas	Porcentaje de Participación
Gastos Corrientes/Funcionamiento	**6,684,575.07**	**9,275,385.02**	**5,820,186.66**	**63%**	**22%**
Servicios Personales	4,664,510.74	5,414,740.64	4,597,954.94	85%	18%
Servicios No Personales	1,489,064.33	2,969,967.65	1,110,237.12	37%	4%
Materiales y Suministros	531,000.00	890,676.73	111,994.60	13%	0%
Transferencias y Donaciones Corrientes	-	-	-	0%	0%
Gastos de Capital/Inversión	**15,517,832.00**	**29,135,444.76**	**20,347,202.27**	**70%**	**78%**
Bienes Capitalizables	9,580,347.41	18,308,941.00	11,024,511.16	60%	42%
Transferencias y Donaciones de Capital	5,937,484.59	10,826,503.76	9,322,691.11	86%	36%
Activos Financieros	-	-	-	0%	0%
Servicio de la Deuda Pública	-	-	-	0%	0%
Otros Gastos	-	-	-	0%	0%
Asignaciones Globales	-	-	-	0%	0%
Gastos Totales	**22,202,407.07**	**38,410,829.78**	**26,167,388.93**	**68%**	**100%**

Fuente: Elaboración propia con datos del Informe de Rendición de Cuentas

Como se aprecia en el cuadro anterior, los Gastos Corrientes representan el 22% de las Obligaciones Pagadas, mientras el porcentaje de participación de los Gastos de Inversión es de 78% del Total.

DISPONIBILIDAD PRESUPUESTARIA Y FINANCIERA

El siguiente cuadro muestra en resumen la Disponibilidad Presupuestaria, tanto en Ingresos como en Egresos, y la Disponibilidad Financiera de la Municipalidad al final del Ejercicio Fiscal.

DISPONIBILIDAD PRESUPUESTARIA Y FINANCIERA

(En Lempiras)

Presupuesto	Ingresos	Egresos
Definitivo	38,410,829.78	38,410,829.78
Devengado/Comprometido	32,007,671.08	26,167,388.93
Disponibilidad Presupuestaria	**6,403,158.70**	**12,243,440.85**
Recaudado/Pagado	32,007,671.08	26,167,388.93
Pendiente de Cobro/Pendiente de Pago	**0.00**	**0.00**
Resultado (Ingresos Recaudados (-) Obligaciones Pagadas)	**5,840,282.15**	
Disponibilidad Financiera (forma 07)	5,826,772.10	
Diferencia	**13,510.05**	
Porcentaje de Gastos Pagados respecto a los Ingresos Recaudados	**82%**	

Fuente: Elaboración propia con datos del Informe de Rendición de Cuentas

Al cierre del Ejercicio Fiscal, la Disponibilidad Presupuestaria de Ingresos es de L6,403,158.70 y en Egresos es de L12,243,440.85, mostrando tanto Ingresos Pendientes de Cobro como Obligaciones Pendientes de Pago en Saldo Cero.

El total de Gastos Pagados representa un 82% del monto total de los Ingresos Recaudados según información detallada en las formas de la Rendición de Cuentas. **Se reporta, además, una diferencia de L13,510.05** entre el resultado de la Disponibilidad Financiera (Ingresos Recaudados (-) Obligaciones Pagadas) y el Saldo al Final del Ejercicio (Forma 07). **El saldo reportado en Bancos de L6,297,537.99.**

A continuación, en el cuadro y gráfico siguiente, se muestra el comportamiento de la Disponibilidad Financiera y Saldo en Bancos de los períodos 2021 al 2024:

Comparativo de Disponibilidad Financiera y Saldo en Bancos		
(En Lempiras)		
Periodo	**Disponibilidad Financiera**	**Saldo en Bancos**
2021	875,176.59	6,887.34
2022	4,917,916.53	2,519,593.60
2023	2,840,887.66	487,309.55
2024	5,826,772.10	6,297,537.99

Fuente: Elaboración propia con datos proporcionados del Informe de Rendición de Cuentas

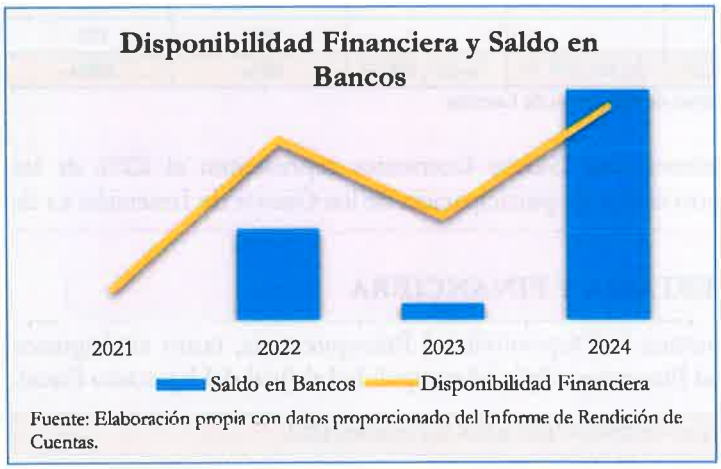

Fuente: Elaboración propia con datos proporcionado del Informe de Rendición de Cuentas.

El gráfico muestra una tendencia creciente en la Disponibilidad Financiera y el Saldo en Bancos en el Ejercicio Fiscal 2024 con respecto a los años anteriores

OTRA INFORMACIÓN RELEVANTE

Efectivo en Caja y Bancos

La Forma 07 reporta:

- Notas de Crédito por **L2,658.28.**
- Cheques Emitidos y no Cobrados por **L468,107.61.**
- Ingresos Extrapresupuestarios por **L576,573.75.**
- Egresos Extrapresupuestarios por **L2,943,661.91.**

En las Observaciones de la Forma 07 Cuenta de Tesorería literalmente menciona lo siguiente:

"...La honorable corporación municipal en sesión extraordinaria celebrada en fecha 29 diciembre 2024 y establecida en acta número 576 aprobó que: se registre como ingreso extraordinario el monto correspondiente a las notas de crédito que se arrastran del cierre del año 2023 y a su vez desde la administración 2018-2022 (L 576,573.75); se registre como egreso extraordinario el monto correspondiente a las notas de débito que se arrastran del cierre del año 2023 y a su vez desde la administración 2018-2022 (L. 2,075,172.61), además de comisiones bancarias por un monto de L. 200.05 que no pudieron ser registradas al cierre del año 2024, así como el valor del saldo inicial del período en efectivo (L. 868,289.25) que también se arrastra desde la administración 2018-2022. Las notas de crédito al cierre del año 2024 (L. 2,658.28) corresponden a un depósito realizado en fecha 28 agosto 2024 y que aún desconocemos qué contribuyente lo efectuó y su razón de pago..."

Informe de Proyectos

Según registro en la Forma 10, refleja una Ejecución Presupuestaria del 59% en relación a los proyectos del Ejercicio Fiscal 2024, se describe a continuación:

Informe de Proyectos 2024

En Lempiras

Presupuesto Aprobado	Presupuesto Definitivo	Presupuesto Ejecutado	Monto Pendiente de Ejecución	Porcentaje Ejecución
10,350,347.41	20,617,543.85	12,087,192.26	8,530,351.59	59%

Fuente: Elaboración propia con datos del Informe de Rendición de Cuentas

Transferencias del Gobierno Central

TRANSFERENCIAS ORDINARIAS DEL GOBIERNO CENTRAL 2024

En Lempiras

Fuente	Recibidas	Pendiente
SGJD	22,220,206.97	5,856,389.42
Rendición de Cuentas	22,220,206.97	-
Diferencia	**-**	**5,856,389.42**

Fuente: Elaboración propia con datos del Informe de Rendición de Cuentas y SGJD

Se identificó diferencia de L5,856,389.42 entre el monto registrado en la Liquidación de Ingresos y la información reportada por la Secretaría de Gobernación, Justicia y Descentralización por concepto de Transferencias Pendientes de Pago.

Programa de Atención a la Mujer

El siguiente cuadro muestra, en resumen, la Ejecución de la Asignación Presupuestaria del cinco por ciento (5%) bajo el Programa de la Mujer que proviene de la Transferencia del Gobierno Central:

PROGRAMA ATENCIÓN A LA MUJER					
En Lempiras					
Eje	**Presupuesto Asignado**	**Ampliación**	**Presupuesto Definitivo**	**Presupuesto Ejecutado**	**% de Ejecución**
Prevención de la violencia	178,421.73	102,344.22	280,765.95	280,765.95	100%
Economía	267,632.59	153,516.35	421,148.94	421,148.94	100%
Participación Social y Política	89,210.86	51,172.12	140,382.98	140,382.98	100%
Salud	178,421.73	102,344.22	280,765.95	280,765.95	100%
Educación	89,210.87	51,172.12	140,382.99	140,382.99	100%
Ambiente	89,210.87	51,172.12	140,382.99	140,382.99	100%
TOTALES	**892,108.65**	**511,721.15**	**1,403,829.80**	**1,403,829.80**	**100%**

Fuente: Elaboración propia con datos incluidos en el POA de la oficina de la Mujer proporcionado por la Municipalidad.

Según se reporta en el Plan Operativo Anual proporcionado por la Oficina de la Mujer de la Municipalidad, el Presupuesto Inicial asignado es de **L892,108.65**, se realizaron Ampliaciones por **L511,721.15**, resultando un Presupuesto Definitivo de **L1,403,829.80** y la Ejecución de dicho Presupuesto, al 31 de diciembre del 2024, fue por **L1,403,829.80** equivalente al 100% del Presupuesto Definitivo.

Asimismo, se reporta una Ejecución Presupuestaria del 100% en todos los Ejes del Programa de Atención a la Mujer.

Identificamos una diferencia de **L292,819.45** entre el valor que resulta del cálculo del cinco por ciento (5%) del total de la Transferencia del Gobierno Central y el Presupuestado Ejecutado, reportado por la Municipalidad:

Transferencia del Gobierno Central	5% Programa Atención a la Mujer	Presupuesto Definitivo según POA	Diferencia
22,220,206.97	1,111,010.35	1,403,829.80	-292,819.45

Fuente: Elaboración propia con datos del Informe de Rendición de Cuentas

Dictamen de Auditoría Interna

Según Opinión del Auditor Interno dice:

"...así mismo, comprobamos que las cifras contenidas en las mismas, son congruentes entre cada una de las formas, son consistentes con las reflejadas en los registros y demás documentos generados u obtenidos por la Municipalidad y su sumatoria es correcta..."

Demandas

La Municipalidad según detalle remitido, realizó durante el año 2024 pagó un Total de L1,168,644.36 por concepto de Demandas Laborales; además tiene una Demanda en sentencia Firme por un monto de L133,869.09, también por demanda laboral.

SIGUATEPEQUE, COMAYAGUA

INFORMACIÓN PRESUPUESTARIA

PRESUPUESTO MUNICIPAL, 2024					
(En Lempiras)					
Presupuesto Aprobado	Modificaciones Presupuestarias			Presupuesto Definitivo	Porcentaje de Representación
	Ampliaciones	Disminuciones	Traspasos entre Líneas		
167,200,000.00	126,135,542.76	-	622,170.37	293,335,542.76	75%

Fuente: Elaboración propia con datos del Informe de Rendición de Cuentas

El Presupuesto Aprobado por la Corporación Municipal para el Ejercicio Fiscal 2024 fue por L167,200,000.00. Durante el período se realizaron Ampliaciones por L126,135,542.76, y Traspasos entre Líneas por L622,170.37; estas Modificaciones Presupuestarias representan un aumento del 75% respecto al Presupuesto Inicial, dando como resultado un Presupuesto Definitivo que asciende a L293,335,542.76.

PRESUPUESTO DE INGRESOS

El siguiente cuadro contiene el detalle, por rubro, en función de las diferentes categorías que dan origen al financiamiento del Presupuesto de la Municipalidad:

INGRESOS MUNICIPALES, EJERCICIO FISCAL 2024					
(En Lempiras)					
Grupo	Presupuesto Aprobado	Presupuesto Definitivo	Ingresos Recaudados	Porcentaje de Recaudación	Porcentaje de Participación
Ingresos Totales	**167,200,000.00**	**293,335,542.76**	**291,928,522.80**	**99.5%**	**100%**
Ingresos Corrientes	**129,407,564.00**	**138,506,414.41**	**133,987,169.99**	**97%**	**46%**
Ingresos Tributarios	116,403,114.00	123,760,159.04	121,144,997.26	98%	41%
Impuesto Sobre Bienes Inmuebles	22,000,000.00	22,022,950.54	14,511,459.87	66%	5%
Impuesto Personal	4,000,000.00	4,000,000.00	4,074,824.35	102%	1%
Impuesto de Industria, Comercio y Servicios	31,913,614.00	35,786,634.75	35,867,581.77	100%	12%
Impuesto Pecuario	-	-	-	0%	0%
Impuesto sobre Extracción y Explotación de Recursos	146,000.00	1,071,570.14	1,132,771.14	106%	0.4%
Impuesto Selectivo a los Servicios de Telecomunicaciones	3,000,000.00	3,078,863.34	3,078,863.34	100%	1.1%
Tasas por Servicios Municipales	21,800,000.00	22,653,832.55	23,901,064.02	106%	8%
Derechos Municipales	33,543,500.00	35,146,307.72	38,578,432.77	110%	13%
Ingresos No Tributarios	13,004,450.00	14,746,255.37	12,842,172.73	87%	4%
Multas Municipales	872,500.00	1,265,914.29	887,333.29	70%	0.3%
Recargos	700,000.00	1,579,384.72	1,804,093.87	114%	0.6%
Recuperación por Cobro de Impuestos y Derechos en Mora	3,712,050.00	3,858,220.72	4,424,579.86	115%	2%

INGRESOS MUNICIPALES, EJERCICIO FISCAL 2024					
(En Lempiras)					
Grupo	**Presupuesto Aprobado**	**Presupuesto Definitivo**	**Ingresos Recaudados**	**Porcentaje de Recaudación**	**Porcentaje de Participación**
Recuperación por Cobro de Servicios Municipales en Mora	6,327,900.00	6,592,835.64	4,436,246.79	67%	2%
Recuperación por Cobro de Rentas	-	-	-	0%	0%
Renta de Propiedades	792,000.00	849,900.00	877,211.63	103%	0.3%
Intereses	600,000.00	600,000.00	412,707.29	69%	0.1%
Ingresos de Capital	**37,792,436.00**	**154,829,128.35**	**157,941,352.81**	**102%**	**54%**
Préstamos	-	-	-	0%	0%
Venta de Activos	3,012,000.00	3,012,000.00	4,881,549.47	162%	2%
Contribución por Mejoras	-	-	77,527.24	0%	0%
Transferencias	31,526,788.00	49,609,332.47	48,088,387.88	97%	16%
Subsidios	-	4,800,000.00	4,300,000.00	90%	1%
Herencias, Legados y Donaciones	-	397,449.60	3,197,449.60	804%	1.1%
Otros Ingresos de Capital	3,253,648.00	3,253,648.00	3,639,740.34	112%	1%
Recursos de Balance	-	93,756,698.28	93,756,698.28	100%	32%

Fuente: Elaboración propia con datos del Informe de Rendición de Cuentas

La recaudación de los Ingresos Totales es de L291,928,522.80, que representa un 99.5% del Presupuesto Definitivo. El 54% de los Ingresos Totales corresponden a Ingresos de Capital, siendo el porcentaje más representativo con un 32%, el renglón de Recurso de Balance. Los Ingresos Corrientes representan el 46% del total percibido.

Comparativo de Ingresos Recaudados				
(En Lempiras)				
Descripción	**Ingresos 2024**	**Ingresos 2023**	**Diferencia**	**%**
Corrientes	133,987,169.99	126,406,174.21	7,580,995.78	6%
Capital	157,941,352.81	130,207,226.14	27,734,126.67	21%

Fuente: Elaboración propia con datos del Informe de Rendición de Cuentas.

Los Ingresos Corrientes recaudados incrementaron en un 6% equivalente a L7,580,995.78, asimismo, los Ingresos de Capital en un 21% que corresponde a L27,734,126.67 en comparación al período 2023.

Comparativo de Ingresos por Concepto de Transferencias			
(En Lempiras)			
Periodo Fiscal 2024	**Periodo Fiscal 2023**	**Diferencia**	**Incremento**
48,088,387.88	22,792,889.79	25,295,498.09	111%

Fuente: Elaboración propia con datos del Informe de Rendición de Cuentas.

Los Ingresos Recaudados por Transferencias aumentaron en 111% equivalente a L25,295,498.09, en comparación con el año anterior.

Se observan líneas presupuestarias cuya recaudación supera el 100% de su Presupuesto Definitivo, por ejemplo: Impuesto Personal, Impuesto de Extracción y Explotación de Recursos, Tasa por Servicios Municipales, Derechos Municipales, Recargos, Recuperación por Cobro de Impuestos y Derechos en Mora, Renta de Propiedades, Venta de Activos, Herencias

Legados y Donaciones y Otros Ingresos de Capital, lo que podría indicar que no se realizaron las Modificaciones Presupuestarias oportunamente.

La Municipalidad de Siguatepeque no se encuentra adscrita al Sistema de Administración Municipal Integrado (SAMI), por lo que el Presupuesto se encuentra estructurado de acuerdo con parámetros aplicados en la Plataforma RENDICION GL, que, según disposiciones legales, deben ir orientados a cumplir con las clasificaciones descritas en la Ley de Municipalidades y su Reglamento.

PRESUPUESTO DE EGRESOS

La Ejecución Presupuestaria por Grupo de Gasto nos muestra, durante el Ejercicio Fiscal 2024, Obligaciones Pagadas por L185,113,973.82, representando el 63% del Presupuesto Definitivo.

EJECUCIÓN PRESUPUESTARIA POR GRUPO DE GASTO, EJERCICIO FISCAL 2024

(En Lempiras)

Grupo	Presupuesto Aprobado	Presupuesto Definitivo	Obligaciones Pagadas	Porcentaje de Obligaciones Pagadas	Porcentaje de Participación
Gastos Corrientes/Funcionamiento	**61,800,015.97**	**66,937,251.22**	**62,195,937.83**	**93%**	**34%**
Servicios Personales	52,997,659.75	55,172,642.60	52,167,173.89	95%	28%
Servicios No Personales	5,686,356.22	7,283,082.58	6,368,821.41	87%	3%
Materiales y Suministros	2,166,000.00	3,531,526.04	2,798,419.55	79%	2%
Transferencias y Donaciones Corrientes	950,000.00	950,000.00	861,522.98	0%	0%
Gastos de Capital/Inversión	**105,399,984.03**	**226,398,291.54**	**122,918,035.99**	**54%**	**66%**
Bienes Capitalizables	65,881,414.38	179,809,267.47	79,288,647.63	44%	43%
Transferencias y Donaciones de Capital	21,183,587.42	28,254,041.84	25,864,319.16	92%	14%
Activos Financieros	-	-	-	0%	0%
Servicio de la Deuda Pública	18,334,982.23	18,334,982.23	17,765,069.20	97%	10%
Otros Gastos	-	-	-	0%	0%
Asignaciones Globales	-	-	-	0%	0%
Gastos Totales	**167,200,000.00**	**293,335,542.76**	**185,113,973.82**	**63%**	**100%**

Fuente: Elaboración propia con datos del Informe de Rendición de Cuentas

Como se aprecia en el cuadro anterior, los Gastos Corrientes representan el 34% de las Obligaciones Pagadas, mientras el porcentaje de participación de los Gastos de Inversión es de 66% del Total.

DISPONIBILIDAD PRESUPUESTARIA Y FINANCIERA

El siguiente cuadro muestra en resumen la Disponibilidad Presupuestaria, tanto en Ingresos como en Egresos, y la Disponibilidad Financiera de la Municipalidad al final del Ejercicio Fiscal.

DISPONIBILIDAD PRESUPUESTARIA Y FINANCIERA

(En Lempiras)

Presupuesto	Ingresos	Egresos
Definitivo	293,335,542.76	293,335,542.76
Devengado/Comprometido	291,928,522.80	185,113,973.82

0517

DISPONIBILIDAD PRESUPUESTARIA Y FINANCIERA		
(En Lempiras)		
Presupuesto	**Ingresos**	**Egresos**
Disponibilidad Presupuestaria	**1,407,019.96**	**108,221,568.94**
Recaudado/Pagado	291,928,522.80	185,113,973.82
Pendiente de Cobro/Pendiente de Pago	**0.00**	**0.00**
Resultado (Ingresos Recaudados (-) Obligaciones Pagadas)	**106,814,548.98**	
Disponibilidad Financiera (forma 07)	106,814,548.98	
Diferencia	**0.00**	
Porcentaje de Gastos Pagados respecto a los Ingresos Recaudados	**63%**	

Fuente: Elaboración propia con datos del Informe de Rendición de Cuentas

Al cierre del Ejercicio Fiscal, la Disponibilidad Presupuestaria de Ingresos es de L1,407,019.96 y en Egresos es de L108,221,568.94, mostrando tanto Ingresos Pendientes de Cobro como Obligaciones Pendientes de Pago en Saldo Cero.

El total de Gastos Pagados representa un 63% del monto total de los Ingresos Recaudados según información detallada en las formas de la Rendición de Cuentas. **Se reporta, además, una Disponibilidad Financiera de L106,814,548.98 con saldo en Bancos de L108.016,209.73.**

A continuación, en el cuadro y gráfico siguiente, se muestra el comportamiento de la Disponibilidad Financiera y Saldo en Bancos de los períodos 2021 al 2024:

Comparativo de Disponibilidad Financiera y Saldo en Bancos		
(En Lempiras)		
Periodo	**Disponibilidad Financiera**	**Saldo en Bancos**
2021	95,638,820.19	95,721,863.76
2022	97,433,435.60	98,272,959.42
2023	93,756,698.28	94,991,106.73
2024	106,814,548.98	108,016,209.73

Fuente: Elaboración propia con datos proporcionados del Informe de Rendición de Cuentas

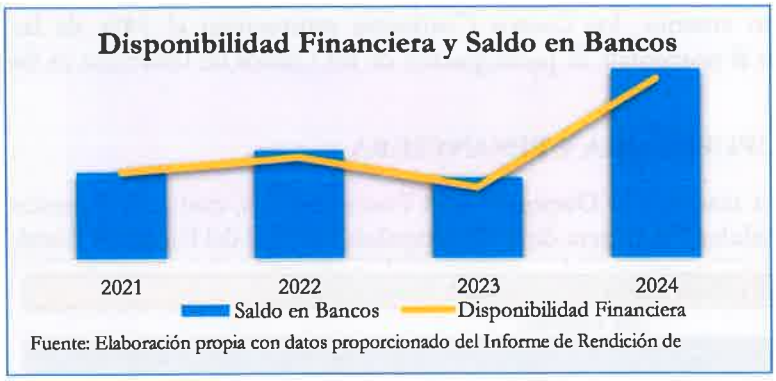

Fuente: Elaboración propia con datos proporcionado del Informe de Rendición de

El gráfico muestra una tendencia creciente en la Disponibilidad Financiera y el Saldo en Bancos en el Ejercicio Fiscal 2024 con respecto a los años anteriores.

0518

OTRA INFORMACIÓN RELEVANTE

Efectivo en Caja y Bancos

La Forma 07 reporta:

- Cheques Emitidos y no Cobrados por **L1,212,983.42.**
- Depósitos en Tránsito por **L11,322.67.**

Informe de Proyectos

Según registro en la Forma 10, refleja una Ejecución Presupuestaria del 50% en relación a los proyectos del Ejercicio Fiscal 2024, se describe a continuación:

Informe de Proyectos 2024

En Lempiras

Presupuesto Aprobado	Presupuesto Definitivo	Presupuesto Ejecutado	Monto Pendiente de Ejecución	Porcentaje Ejecución
78,270,732.80	198,784,191.17	98,870,620.74	99,913,570.43	50%

Fuente: Elaboración propia con datos del Informe de Rendición de Cuentas

Transferencias del Gobierno Central

La Secretaría de Gobernación, Justicia y Descentralización y en la Liquidación de Ingresos del Informe Rendición de Cuentas reportan L48,088,387.88 por concepto de Transferencias del Gobierno Central no se reportan valores pendientes de transferir.

Programa de Atención a la Mujer

El siguiente cuadro muestra, en resumen, la Ejecución de la Asignación Presupuestaria del cinco por ciento (5%) bajo el Programa de la Mujer que proviene de la Transferencia del Gobierno Central:

PROGRAMA ATENCIÓN A LA MUJER

En Lempiras

Eje	Presupuesto Asignado	Ampliación	Presupuesto Definitivo	Presupuesto Ejecutado	% de Ejecución
Prevención de la violencia	315,267.89	180,825.44	496,093.33	467,780.27	94%
Economía	472,901.84	271,238.16	744,140.00	726,845.79	98%
Participación Social y Política	157,633.94	90,412.72	248,046.66	178,993.81	72%
Salud	315,267.89	180,825.45	496,093.34	231,209.57	47%
Educación	157,633.94	90,412.73	248,046.67	199,989.87	81%
Ambiente	157,633.94	90,412.73	248,046.67	46,528.65	19%
TOTALES	**1,576,339.44**	**904,127.23**	**2,480,466.67**	**1,851,347.96**	**75%**

Según se reporta en el Plan Operativo Anual proporcionado por la Oficina de la Mujer de la Municipalidad, el Presupuesto Inicial asignado es de **L1,576,339.44**, se realizaron Ampliaciones por **L904,127.23**, resultando un Presupuesto Definitivo de **L2,480,466.67** y la Ejecución de

dicho Presupuesto, al 31 de diciembre del 2024, fue por **L1,851,347.96** equivalente al 75% del Presupuesto Definitivo.

Asimismo, se reporta que el Eje de **Ambiente** refleja un bajo Porcentaje de Ejecución del 19% **y a la vez se observa que los Ejes con mayor Ejecución Presupuestaria son los de Economía 98% y Prevención de la Violencia 94%.**

Identificamos una diferencia de **L76,047.28** entre el valor que resulta del cálculo del cinco por ciento (5%) del total de la Transferencia del Gobierno Central y el Presupuestado Ejecutado, reportado por la Municipalidad:

Transferencia del Gobierno Central	5% Programa Atención a la Mujer	Presupuesto Definitivo según POA	Diferencia
48,088,387.88	2,404,419.39	2,480,466.67	-76,047.28

Fuente: Elaboración propia con datos del Informe de Rendición de Cuentas

Dictamen de Auditoría Interna

Según Opinión del Auditor Interno dice:

"...así mismo, comprobamos que las cifras contenidas en las mismas, son congruentes entre cada una de las formas, son consistentes con las reflejadas en los registros y demás documentos generados u obtenidos por la Municipalidad y su sumatoria es correcta; con salvedad en los registros presentados en la (Forma 098, 12 y 14), ya que no se actualizaron sus inventarios, ni se registraron en los Estados Financieros de la Alcaldía Municipal (Balance General) los Saldos de las Cuentas por Cobrar: y los Saldos de la Cuentas por Pagar al 31 de diciembre de los periodos fiscales terminados (2023, 2024)..."

Otros Hechos Encontrados

- Diferencia de L3,676,737.32 en el Saldo Inicial aprobado en el Acta N°07 de fecha 17 de febrero de 2025 con el registrado en la Forma 07; posteriormente se realizó enmienda en el Acta N°08 de fecha 20 de febrero de 2025 aprobando el Saldo Inicial según la Forma 07.



VILLA DE SAN ANTONIO, COMAYAGUA

INFORMACIÓN PRESUPUESTARIA

PRESUPUESTO 2024

(En Lempiras)

Presupuesto Aprobado	Modificaciones Presupuestarias			Presupuesto Definitivo	Porcentaje de Representación
	Ampliaciones	Disminuciones	Traspasos entre Líneas		
34,603,233.00	19,536,619.38	247,500.00	6,345,828.10	53,892,352.38	56%

Fuente: Elaboración propia con datos del Informe de Rendición de Cuentas

El Presupuesto Aprobado por la Corporación Municipal para el Ejercicio Fiscal 2024 fue por L34,603,233.00. Durante el período se realizaron Ampliaciones por L19,536,619.38, Diminuciones por L247,500.00 y Traspasos entre Líneas por L6,345,828.10; estas Modificaciones Presupuestarias representan un aumento del 56% respecto al Presupuesto Inicial, dando como resultado un Presupuesto Definitivo que asciende a L53,892,352.38.

PRESUPUESTO DE INGRESOS

El siguiente cuadro contiene el detalle, por rubro, en función de las diferentes categorías que dan origen al financiamiento del Presupuesto de la Municipalidad:

INGRESOS MUNICIPALES, EJERCICIO FISCAL 2024

(En Lempiras)

Grupo	Presupuesto Aprobado	Presupuesto Definitivo	Ingresos Recaudados	Porcentaje de Recaudación	Porcentaje de Representación
Ingresos Totales	**34,603,233.00**	**53,892,352.38**	**53,630,054.50**	**99.5%**	**100%**
Ingresos Corrientes	**13,887,900.51**	**18,208,629.20**	**17,631,690.27**	**97%**	**33%**
Ingresos Tributarios	11,004,300.51	14,462,727.97	14,330,326.06	99%	27%
Impuesto de Industria, Comercio y Servicios	4,318,000.51	5,580,004.99	4,462,771.11	80%	8%
Impuesto Sobre Bienes Inmuebles	3,520,000.00	5,116,142.04	6,434,260.86	126%	12%
Impuesto Personal	1,252,000.00	1,252,000.00	934,094.94	75%	1.7%
Impuesto Sobre Extracción y Explotación de Recursos	202,500.00	280,463.13	265,086.38	95%	0.5%
Impuesto Selectivo a los Servicios de Telecomunicaciones	1,711,800.00	2,234,117.81	2,234,112.77	100%	4%
Ingresos No Tributarios	**2,883,600.00**	**3,745,901.23**	**3,301,364.21**	**88%**	**6%**
Tasas por Servicios Municipales	10,000.00	285,000.00	-	0%	0%
Derechos Municipales	2,811,600.00	3,393,696.72	3,257,925.64	96%	6%
Multas Municipales	62,000.00	67,204.51	43,438.57	65%	0.1%
Otros Ingresos No Tributarios	-	-	-	0%	0%
Ingresos de Capital	**20,715,332.49**	**35,683,723.18**	**35,998,364.23**	**101%**	**67%**
Préstamos	-	-	-	0%	0%
Venta de Bienes y Servicios	315,000.00	315,000.00	522,355.49	166%	1%

INGRESOS MUNICIPALES, EJERCICIO FISCAL 2024

(En Lempiras)

Grupo	Presupuesto Aprobado	Presupuesto Definitivo	Ingresos Recaudados	Porcentaje de Recaudación	Porcentaje de Representación
Ingresos de Operación	-	-	-	0%	0%
Rentas de la Propiedad	100,000.00	100,000.00	162,027.65	162%	0.3%
Recursos Propios de Capital	150,000.00	150,000.00	1,431.05	1%	0.003%
Transferencias	20,150,332.49	32,850,824.67	33,044,651.53	101%	62%
Recursos de Balance/Activos Financieros	-	2,267,898.51	2,267,898.51	100%	4%

Fuente: Elaboración propia con datos del Informe de Rendición de Cuentas

La recaudación de los Ingresos Totales es de L53,630,054.50, que representa un 99.5% del Presupuesto Definitivo. El 67% de los Ingresos Totales corresponden a Ingresos de Capital, siendo el porcentaje más representativo con un 62%, el renglón de Recurso de Balance. Los Ingresos Corrientes representan el 33% del total percibido.

Comparativo de Ingresos Recaudados

(En Lempiras)

Descripción	Ingresos 2024	Ingresos 2023	Diferencia	%
Corrientes	17,631,690.27	14,761,776.82	2,869,913.45	19%
Capital	35,998,364.23	23,308,375.12	12,689,989.11	54%

Fuente: Elaboración propia con datos del Informe de Rendición de Cuentas.

Los Ingresos Corrientes recaudados incrementaron en un 19% equivalente a L2,869,913.45, asimismo, los Ingresos de Capital en un 54% que corresponde a L12,689,989.11 en comparación al período 2023.

Comparativo de Ingresos por Concepto de Transferencias

(En Lempiras)

Periodo Fiscal 2024	Periodo Fiscal 2023	Diferencia	Incremento
33,044,651.53	21,966,280.61	11,078,370.92	50%

Fuente: Elaboración propia con datos del Informe de Rendición de Cuentas.

Los Ingresos Recaudados por Transferencias aumentaron en 50% equivalente a L11,078,370.92, en comparación con el año anterior.

Se observan líneas presupuestarias cuya recaudación supera el 100% de su Presupuesto Definitivo, por ejemplo: Impuesto Sobre Bienes Inmuebles, Venta de Bienes y Servicios, Rentas de la Propiedad y Transferencias, lo que podría indicar que no se realizaron las Modificaciones Presupuestarias oportunamente.

La Municipalidad de Villa de San Antonio, se encuentra adscrita al Sistema de Administración Municipal Integrado (SAMI), por lo que el presupuesto se presenta estructurado de acuerdo con parámetros establecidos en dicho sistema, que, según las disposiciones legales, deben ir orientados a la metodología presupuestaria uniforme del Sector Público, descritas en el Manual de Clasificadores Presupuestarios de la Secretaría de Finanzas.

PRESUPUESTO DE EGRESOS

La Ejecución Presupuestaria por Grupo de Gasto nos muestra, durante el Ejercicio Fiscal 2024, Obligaciones Pagadas por L48,328,116.19, representando el 90% del Presupuesto Definitivo.

EJECUCIÓN PRESUPUESTARIA POR GRUPO DE GASTO, EJERCICIO FISCAL 2024

(En Lempiras)

Grupo	Presupuesto Aprobado	Presupuesto Definitivo	Obligaciones Pagadas	Porcentaje de Obligaciones Pagadas	Porcentaje de Participación
Gastos Corrientes/Funcionamiento	**15,870,873.78**	**20,588,612.69**	**19,751,818.64**	**96%**	**41%**
Servicios Personales	11,408,494.74	12,467,526.12	12,255,358.94	98%	25%
Servicios No Personales	4,069,879.04	7,394,666.84	6,830,490.88	92%	14%
Materiales y Suministros	392,500.00	726,419.73	665,968.82	92%	1%
Transferencias y Donaciones Corrientes	-	-		0%	0%
Gastos de Capital/Inversión	**18,732,359.22**	**33,303,739.69**	**28,576,297.55**	**86%**	**59%**
Bienes Capitalizables	9,313,053.97	22,429,248.70	18,684,032.39	83%	39%
Transferencias y Donaciones de Capital	9,419,305.25	10,874,490.99	9,892,265.16	91%	20%
Activos Financieros	-	-	-	0%	0%
Servicio de la Deuda Pública	-	-	-	0%	0%
Otros Gastos	-	-	-	0%	0%
Asignaciones Globales	-	-	-	0%	0%
Gastos Totales	**34,603,233.00**	**53,892,352.38**	**48,328,116.19**	**90%**	**100%**

Fuente: Elaboración propia con datos del Informe de Rendición de Cuentas

Como se aprecia en el cuadro anterior, los Gastos Corrientes representan el 41% de las Obligaciones Pagadas, mientras el porcentaje de participación de los Gastos de Inversión es de 59% del Total.

DISPONIBILIDAD PRESUPUESTARIA Y FINANCIERA

El siguiente cuadro muestra en resumen la Disponibilidad Presupuestaria, tanto en Ingresos como en Egresos, y la Disponibilidad Financiera de la Municipalidad al final del Ejercicio Fiscal.

DISPONIBILIDAD PRESUPUESTARIA Y FINANCIERA

(En Lempiras)

Presupuesto	Ingresos	Egresos
Definitivo	53,892,352.38	53,892,352.38
Devengado/Comprometido	53,624,672.59	48,328,116.19
Disponibilidad Presupuestaria	**267,679.79**	**5,564,236.19**
Recaudado/Pagado	53,630,054.50	48,328,116.19
Pendiente de Cobro/Pendiente de Pago	**-5,381.91**	**0.00**
Resultado (Ingresos Recaudados (-) Obligaciones Pagadas)	**5,301,938.31**	
Disponibilidad Financiera (forma 07)	5,301,938.31	
Diferencia	**0.00**	

DISPONIBILIDAD PRESUPUESTARIA Y FINANCIERA		
(En Lempiras)		
Presupuesto	**Ingresos**	**Egresos**
Porcentaje de Gastos Pagados respecto a los Ingresos Recaudados	**90%**	

Fuente: Elaboración propia con datos del Informe de Rendición de Cuentas

Al cierre del Ejercicio Fiscal, la Disponibilidad Presupuestaria de Ingresos es de L267,679.79 y en Egresos es de L5,564,236.19, mostrando **Ingresos Pendientes de Cobro con un Saldo Negativo de L-5,381.91** y Obligaciones Pendientes de Pago en Saldo Cero.

El total de Gastos Pagados representa un 90% del monto total de los Ingresos Recaudados según información detallada en las formas de la Rendición de Cuentas. **Se reporta, además, una Disponibilidad Financiera de L5,301,938.31 con saldo en Bancos de L5,539,387.32.**

A continuación, en el cuadro y gráfico siguiente, se muestra el comportamiento de la Disponibilidad Financiera y Saldo en Bancos de los períodos 2021 al 2024:

Comparativo de Disponibilidad Financiera y Saldo en Bancos		
(En Lempiras)		
Periodo	**Disponibilidad Financiera**	**Saldo en Bancos**
2021	-802,820.81	1,549,242.45
2022	721,764.34	721,764.34
2023	2,267,898.51	2,072,945.24
2024	5,301,938.31	5,539,387.32

Fuente: Elaboración propia con datos proporcionados del Informe de Rendición de Cuentas

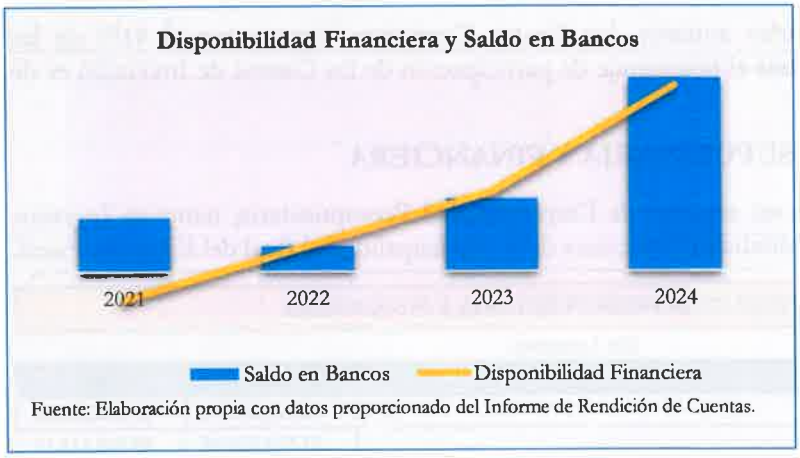

Fuente: Elaboración propia con datos proporcionado del Informe de Rendición de Cuentas.

El gráfico muestra una tendencia creciente en la Disponibilidad Financiera y el Saldo en Bancos en el Ejercicio Fiscal 2024 con respecto a los años anteriores.

OTRA INFORMACIÓN RELEVANTE

Efectivo en Caja y Bancos

La Forma 07 reporta:

- Notas de Crédito por **L1,785.01.**
- Cheques Emitidos y no Cobrados por **L235,664.00.**

Informe de Proyectos

Según registro en la Forma 10, refleja una Ejecución Presupuestaria del 87% en relación a los proyectos del Ejercicio Fiscal 2024, se describe a continuación:

Informe de Proyectos 2024

En Lempiras

Presupuesto Aprobado	Presupuesto Definitivo	Presupuesto Ejecutado	Monto Pendiente de Ejecución	Porcentaje Ejecución
22,519,071.22	40,172,978.22	34,799,828.30	5,373,149.92	87%

Fuente: Elaboración propia con datos del Informe de Rendición de Cuentas

Transferencias del Gobierno Central

TRANSFERENCIAS ORDINARIAS DEL GOBIERNO CENTRAL 2024

En Lempiras

Fuente	Recibidas	Pendiente
SGJD	26,010,232.84	-
Rendición de Cuentas	26,107,132.60	-
Diferencia	**- 96,899.76**	**-**

Fuente: Elaboración propia con datos del Informe de Rendición de Cuentas y SGJD

Se identificó diferencia de L96,899.76 entre el monto registrado en la Liquidación de Ingresos y la información reportada por la Secretaría de Gobernación, Justicia y Descentralización por concepto de transferencias ordinarias del Gobierno Central.

Programa de Atención a la Mujer

El siguiente cuadro muestra, en resumen, la Ejecución de la Asignación Presupuestaria del cinco por ciento (5%) bajo el Programa de la Mujer que proviene de la Transferencia del Gobierno Central:

PROGRAMA ATENCIÓN A LA MUJER

En Lempiras

Eje	Presupuesto Asignado	Ampliación	Presupuesto Definitivo	Presupuesto Ejecutado	% de Ejecución
Prevención de la violencia	198,503.32	65,856.86	264,360.18	264,360.12	100%
Economía	297,754.99	98,785.31	396,540.30	396,540.30	100%
Participación Social y Política	99,251.66	32,928.44	132,180.10	132,180.10	100%
Salud	198,503.33	65,856.86	264,360.19	264,359.49	100%
Educación	99,251.66	32,928.44	132,180.10	132,180.10	100%
Ambiente	99,251.66	32,928.44	132,180.10	132,180.10	100%
TOTALES	**992,516.62**	**329,284.35**	**1,321,800.97**	**1,321,800.21**	**100%**

Fuente: Elaboración propia con datos incluidos en el POA de la oficina de la Mujer proporcionado por la Municipalidad.

Según se reporta en el Plan Operativo Anual proporcionado por la Oficina de la Mujer de la Municipalidad, el Presupuesto Inicial asignado es de **L992,516.62**, se realizaron Ampliaciones por **L329,284.35**, resultando un Presupuesto Definitivo de **L1,321,800.97** y la Ejecución de dicho Presupuesto, al 31 de diciembre del 2024, fue por **L1,321,800.21** equivalente al 100% del Presupuesto Definitivo.

Asimismo, se reporta una **Ejecución Presupuestaria del 100%** en todos los Ejes del Programa de Atención a la Mujer por parte de la Municipalidad.

Identificamos una diferencia de **L21,289.33** entre el valor que resulta del cálculo del cinco por ciento (5%) del total de la Transferencia del Gobierno Central y el Presupuestado Ejecutado, reportado por la Municipalidad:

Transferencia del Gobierno Central	5% Programa Atención a la Mujer	Presupuesto Definitivo según POA	Diferencia
26,010,232.84	1,300,511.64	1,321,800.97	-21,289.33

Fuente: Elaboración propia con datos del Informe de Rendición de Cuentas

Dictamen de Auditoría Interna

Según Opinión del Auditor Interno dice:

"...así mismo, comprobamos que las cifras contenidas en las mismas, **son congruentes** entre cada una de las formas, son consistentes con las reflejadas en los registros y demás documentos generados u obtenidos por la Municipalidad y su sumatoria es correcta..."

Otros Hechos Encontrados

- Diferencia de L23,923.14 en el Saldo registrado en la Forma 07 de la Cuenta de BANADESA N°01-005-000-509-2 con el reportado en la Constancia Bancaria.

LAS LAJAS, COMAYAGUA

INFORMACIÓN PRESUPUESTARIA

PRESUPUESTO 2024					
(En Lempiras)					
Presupuesto Aprobado	Modificaciones Presupuestarias			Presupuesto Definitivo	Porcentaje de Representación
	Ampliaciones	Disminuciones	Traspasos entre Líneas		
25,000,000.00	15,431,381.07	-	17,447,627.60	40,431,381.07	62%

Fuente: Elaboración propia con datos del Informe de Rendición de Cuentas

El Presupuesto Aprobado por la Corporación Municipal para el Ejercicio Fiscal 2024 fue por L25,000,000.00. Durante el período se realizaron Ampliaciones por L15,431,381.07 y Traspasos entre Líneas por L17,447,627.60; estas Modificaciones Presupuestarias representan un aumento del 62% respecto al Presupuesto Inicial, dando como resultado un Presupuesto Definitivo que asciende a L40,431,381.07.

PRESUPUESTO DE INGRESOS

El siguiente cuadro contiene el detalle, por rubro, en función de las diferentes categorías que dan origen al financiamiento del Presupuesto de la Municipalidad:

INGRESOS MUNICIPALES, EJERCICIO FISCAL 2024					
(En Lempiras)					
Grupo	Presupuesto Aprobado	Presupuesto Definitivo	Ingresos Recaudados	Porcentaje de Recaudación	Porcentaje de Representación
Ingresos Totales	**25,000,000.00**	**40,431,381.07**	**40,102,013.45**	**99%**	**100%**
Ingresos Corrientes	**4,850,951.29**	**6,625,951.29**	**6,723,294.37**	**101%**	**17%**
Ingresos Tributarios	3,322,301.29	4,047,301.29	4,081,499.78	101%	10%
Impuesto de Industria, Comercio y Servicios	1,623,251.29	1,673,251.29	1,607,660.09	96%	4%
Impuesto Sobre Bienes Inmuebles	1,059,118.41	1,584,118.41	1,717,354.26	108%	4%
Impuesto Personal	180,000.00	330,000.00	261,352.19	79%	0.7%
Impuesto Sobre Extracción y Explotación de Recursos	-	-	3,220.00	100%	0.01%
Impuesto Selectivo a los Servicios de Telecomunicaciones	459,931.59	459,931.59	491,913.24	107%	1%
Ingresos No Tributarios	**1,528,650.00**	**2,578,650.00**	**2,641,794.59**	**102%**	**7%**
Tasas por Servicios Municipales	93,000.00	93,000.00	37,200.00	40%	0.1%
Derechos Municipales	1,365,800.00	2,215,800.00	2,427,157.29	110%	6%
Multas Municipales	69,850.00	269,850.00	177,437.30	66%	0.4%
Otros Ingresos No Tributarios	-	-	-	0%	0%
Ingresos de Capital	**20,149,048.71**	**33,805,429.78**	**33,378,719.08**	**99%**	**83%**
Préstamos	-	-	-	0%	0%
Venta de Bienes y Servicios	775,800.00	1,045,800.00	1,148,087.96	110%	3%

INGRESOS MUNICIPALES, EJERCICIO FISCAL 2024

(En Lempiras)

Grupo	Presupuesto Aprobado	Presupuesto Definitivo	Ingresos Recaudados	Porcentaje de Recaudación	Porcentaje de Representación
Ingresos de Operación	-	-	-	0%	0%
Rentas de la Propiedad	10,000.00	10,000.00	8,113.68	81%	0.02%
Recursos Propios de Capital	-	-	-	0%	0%
Transferencias	19,363,248.71	32,724,629.20	32,197,516.86	98%	80%
Recursos de Balance/Activos Financieros	-	25,000.58	25,000.58	100%	0.1%

Fuente: Elaboración propia con datos del Informe de Rendición de Cuentas

La recaudación de los Ingresos Totales es de L40,102,013.45, que representa un 99% del Presupuesto Definitivo. El 83% de los Ingresos Totales corresponden a Ingresos de Capital, siendo el porcentaje más representativo con un 80%, el renglón de las Transferencias. Los Ingresos Corrientes representan el 17% del total percibido.

Comparativo de Ingresos Recaudados

(En Lempiras)

Descripción	Ingresos 2024	Ingresos 2023	Diferencia	%
Corrientes	6,723,294.37	5,803,986.89	919,307.48	16%
Capital	33,378,719.08	24,444,636.77	8,934,082.31	37%

Fuente: Elaboración propia con datos del Informe de Rendición de Cuentas.

Los Ingresos Corrientes recaudados incrementaron en un 16% equivalente a L919,307.48, asimismo, los Ingresos de Capital en un 37% que corresponde a L8,934,082.31 en comparación al período 2023.

Comparativo de Ingresos por Concepto de Transferencias

(En Lempiras)

Periodo Fiscal 2024	Periodo Fiscal 2023	Diferencia	Incremento
32,197,516.86	23,424,063.01	8,773,453.85	37%

Fuente: Elaboración propia con datos del Informe de Rendición de Cuentas.

Los Ingresos Recaudados por Transferencias aumentaron en 37% equivalente a L8,773,453.85, en comparación con el año anterior.

Se observan líneas presupuestarias cuya recaudación supera el 100% de su Presupuesto Definitivo, por ejemplo: Impuesto Sobre Bienes Inmuebles, Impuesto Selectivo a los Servicios de Telecomunicaciones, Derechos Municipales, Venta de Bienes y Servicios, lo que podría indicar que no se realizaron las Modificaciones Presupuestarias oportunamente.

La Municipalidad de Las Lajas se encuentra adscrita al Sistema de Administración Municipal Integrado (SAMI), por lo que el presupuesto se presenta estructurado de acuerdo con parámetros establecidos en dicho sistema, que, según las disposiciones legales, deben ir orientados a la metodología presupuestaria uniforme del Sector Público, descritas en el Manual de Clasificadores Presupuestarios de la Secretaría de Finanzas.

PRESUPUESTO DE EGRESOS

La Ejecución Presupuestaria por Grupo de Gasto nos muestra, durante el Ejercicio Fiscal 2024, Obligaciones Pagadas por L36,751,029.60, representando el 91% del Presupuesto Definitivo.

EJECUCIÓN PRESUPUESTARIA POR GRUPO DE GASTO, EJE RCICIO FISCAL 2024

(En Lempiras)

Grupo	Presupuesto Aprobado	Presupuesto Definitivo	Obligaciones Pagadas	Porcentaje de Obligaciones Pagadas	Porcentaje de Participación
Gastos Corrientes/Funcionamiento	**7,254,700.51**	**8,679,342.95**	**8,337,143.87**	**96%**	**23%**
Servicios Personales	5,203,149.74	5,378,036.55	5,196,888.04	97%	14%
Servicios No Personales	1,174,000.00	981,994.46	909,512.41	93%	2%
Materiales y Suministros	777,550.77	2,209,311.94	2,135,053.42	97%	6%
Transferencias y Donaciones Corrientes	100,000.00	110,000.00	95,690.00	87%	0.3%
Gastos de Capital/Inversión	**17,745,299.49**	**31,752,038.12**	**28,413,885.73**	**89%**	**77%**
Bienes Capitalizables	9,537,392.90	28,230,504.27	25,110,394.81	89%	68%
Transferencias y Donaciones de Capital	8,207,906.59	3,521,533.85	3,303,490.92	94%	9%
Activos Financieros	-	-	-	0%	0%
Servicio de la Deuda Pública	-	-	-	0%	0%
Otros Gastos	-	-	-	0%	0%
Asignaciones Globales	-	-	-	0%	0%
Gastos Totales	**25,000,000.00**	**40,431,381.07**	**36,751,029.60**	**91%**	**100%**

Fuente: Elaboración propia con datos del Informe de Rendición de Cuentas

Como se aprecia en el cuadro anterior, los Gastos Corrientes representan el 23% de las Obligaciones Pagadas, mientras el porcentaje de participación de los Gastos de Inversión es de 77% del total.

DISPONIBILIDAD PRESUPUESTARIA Y FINANCIERA

El siguiente cuadro muestra en resumen la Disponibilidad Presupuestaria, tanto en Ingresos como en Egresos, y la Disponibilidad Financiera de la Municipalidad al final del Ejercicio Fiscal.

DISPONIBILIDAD PRESUPUESTARIA Y FINANCIERA

(En Lempiras)

Presupuesto	Ingresos	Egresos
Definitivo	40,431,381.07	40,431,381.07
Devengado/Comprometido	40,700,536.89	36,751,029.60
Disponibilidad Presupuestaria	**-269,155.82**	**3,680,351.47**
Recaudado/Pagado	40,102,013.45	36,751,029.60
Pendiente de Cobro/Pendiente de Pago	**598,523.44**	**0.00**
Resultado (Ingresos Recaudados (-) Obligaciones Pagadas)	**3,350,983.85**	
Disponibilidad Financiera (forma 07)	3,350,983.85	
Diferencia	**0.00**	
Porcentaje de Gastos Pagados respecto a los Ingresos Recaudados	**92%**	

Fuente: Elaboración propia con datos del Informe de Rendición de Cuentas

Al cierre del Ejercicio Fiscal, no se reporta Disponibilidad Presupuestaria en Ingresos, dando **un resultado negativo de L-269,155.82**, es decir, los Ingresos Devengados superan el monto total presupuestado; sin embargo, se reflejan Ingresos Pendientes de Cobro por **L598,523.44.** En relación a los Egresos, la Disponibilidad en el Presupuesto es de **L3,680,351.47**, mostrando Obligaciones Pendientes de Pago con saldo cero.

El total de Gastos Pagados representa un 92% del monto total de los Ingresos Recaudados según información detallada en las formas de la Rendición de Cuentas. **Se reporta, además, una Disponibilidad Financiera de L3,350,983.85 con saldo en Bancos de L3,531,890.85.**

A continuación, en el cuadro y gráfico siguiente, se muestra el comportamiento de la Disponibilidad Financiera y Saldo en Bancos de los períodos 2021 al 2024:

Comparativo de Disponibilidad Financiera y Saldo en Bancos		
(En Lempiras)		
Periodo	**Disponibilidad Financiera**	**Saldo en Bancos**
2021	102,217.02	102,217.02
2022	44,511.99	139,910.99
2023	25,000.58	48,100.58
2024	3,350,983.85	3,531,890.85

Fuente: Elaboración propia con datos proporcionados del Informe de Rendición de Cuentas



Fuente: Elaboración propia con datos proporcionados del Informe de Rendición de Cuentas

El gráfico muestra una tendencia creciente en la Disponibilidad Financiera y el Saldo en Bancos en el Ejercicio Fiscal 2024 con respecto a los años anteriores.

OTRA INFORMACIÓN RELEVANTE

Efectivo en Caja y Bancos

La Forma 07 reporta:

- Cheques Emitidos y no Cobrados por **L180,907.00.**

Informe de Proyectos

Según registro en la Forma 10, refleja una Ejecución Presupuestaria del 90% en relación a los proyectos del Ejercicio Fiscal 2024, se describe a continuación:

Informe de Proyectos 2024				
En Lempiras				
Presupuesto Aprobado	**Presupuesto Definitivo**	**Presupuesto Ejecutado**	**Monto Pendiente de Ejecución**	**Porcentaje Ejecución**
9,087,392.90	31,076,836.14	27,906,449.50	3,170,386.64	90%

Fuente: Elaboración propia con datos del Informe de Rendición de Cuentas

Transferencias del Gobierno Central

La Secretaría de Gobernación, Justicia y Descentralización y en la Liquidación de Ingresos del Informe Rendición de Cuentas reportan L25,407,037.13 por concepto de Transferencias del Gobierno Central no se reportan valores pendientes de transferir.

Programa de Atención a la Mujer

El siguiente cuadro muestra, en resumen, la Ejecución de la Asignación Presupuestaria del cinco por ciento (5%) bajo el Programa de la Mujer que proviene de la Transferencia del Gobierno Central:

PROGRAMA ATENCIÓN A LA MUJER					
En Lempiras					
Eje	**Presupuesto Asignado**	**Ampliación**	**Presupuesto Definitivo**	**Presupuesto Ejecutado**	**% de Ejecución**
Prevención de la violencia	193,632.50	63,713.80	257,346.30	257,346.30	100%
Economía	290,448.73	95,570.71	420,519.44	386,019.44	92%
Participación Social y Política	96,816.24	31,856.90	128,673.14	128,673.14	100%
Salud	193,632.49	63,713.80	257,346.29	257,346.29	100%
Educación	96,816.24	31,856.90	128,673.14	128,673.14	100%
Ambiente	96,816.24	31,856.90	128,673.14	128,673.14	100%
TOTALES	**968,162.44**	**318,569.01**	**1,321,231.45**	**1,286,731.45**	**97%**

Fuente: Elaboración propia con datos incluidos en el POA de la oficina de la Mujer proporcionado por la Municipalidad.

Según se reporta en el Plan Operativo Anual proporcionado por la Oficina de la Mujer de la Municipalidad, el Presupuesto Inicial asignado es de **L968,162.44**, se realizaron Ampliaciones por **L318,569.01**, resultando un Presupuesto Definitivo de **L1,321,231.45** y la Ejecución de dicho Presupuesto, al 31 de diciembre del 2024, fue por **L1,286,731.45** equivalente al **97%** del Presupuesto Definitivo.

Asimismo, se reporta que los Ejes de **Prevención de la Violencia, Participación Social y Política, Salud, Educación y Ambiente** reflejaron una **ejecución del 100% del Total Asignado.**

Dictamen de Auditoría Interna

Según Opinión del Auditor Interno dice:

"…comprobamos que las cifras contenidas en las mismas, son congruentes entre cada una de las formas, son consistentes con las reflejadas en los registros y demás documentos generados u obtenido por la Municipalidad y su sumatoria es correcta a excepción de la Forma 09 Control de Bienes Muebles e Inmuebles…"

TAULABÉ, COMAYAGUA

INFORMACIÓN PRESUPUESTARIA

PRESUPUESTO 2024

(En Lempiras)

Presupuesto Aprobado	Modificaciones Presupuestarias			Presupuesto Definitivo	Porcentaje de Representación
	Ampliaciones	Disminuciones	Traspasos entre Líneas		
38,571,173.97	17,041,672.05	-	3,516,248.53	55,612,846.02	44%

Fuente: Elaboración propia con datos del Informe de Rendición de Cuentas

El Presupuesto Aprobado por la Corporación Municipal para el Ejercicio Fiscal 2024 fue por L38,571,173.97. Durante el período se realizaron Ampliaciones por L17,041,672.05, y Traspasos entre Líneas por L3,516,248.53; estas Modificaciones Presupuestarias representan un aumento del 44% respecto al Presupuesto Inicial, dando como resultado un Presupuesto Definitivo que asciende a L55,612,846.02.

PRESUPUESTO DE INGRESOS

El siguiente cuadro contiene el detalle, por rubro, en función de las diferentes categorías que dan origen al financiamiento del Presupuesto de la Municipalidad:

INGRESOS MUNICIPALES, EJERCICIO FISCAL 2024

(En Lempiras)

Grupo	Presupuesto Aprobado	Presupuesto Definitivo	Ingresos Recaudados	Porcentaje de Recaudación	Porcentaje de Representación
Ingresos Totales	**38,571,173.97**	**55,612,846.02**	**51,926,619.86**	**93%**	**100%**
Ingresos Corrientes	**15,014,773.90**	**17,105,309.34**	**13,275,072.88**	**78%**	**26%**
Ingresos Tributarios	10,052,903.59	11,336,913.81	8,274,511.98	73%	16%
Impuesto de Industria, Comercio y Servicios	5,760,375.60	6,511,419.88	4,436,484.72	68%	9%
Impuesto Sobre Bienes Inmuebles	3,220,281.60	3,645,399.77	2,579,991.56	71%	5%
Impuesto Personal	261,786.93	369,634.70	469,131.91	127%	0.9%
Impuesto Sobre Extracción y Explotación de Recursos	102,707.61	102,707.61	91,316.59	89%	0.2%
Impuesto Selectivo a los Servicios de Telecomunicaciones	707,751.85	707,751.85	697,587.20	99%	1%
Ingresos No Tributarios	**4,961,870.31**	**5,768,395.53**	**5,000,560.90**	**87%**	**10%**
Tasas por Servicios Municipales	188,158.95	188,158.95	216,465.90	115%	0.4%
Derechos Municipales	4,721,348.32	5,516,183.12	4,706,982.68	85%	9%
Multas Municipales	46,356.47	58,046.89	77,067.32	133%	0.1%
Otros Ingresos No Tributarios	6,006.57	6,006.57	45.00	1%	0.0001%
Ingresos de Capital	**23,556,400.07**	**38,507,536.68**	**38,651,546.98**	**100%**	**74%**
Préstamos	-	-	-	0%	0%
Venta de Bienes y Servicios	3,220,059.43	3,299,147.69	2,640,705.27	80%	5%
Ingresos de Operación	-	-	-	0%	0%
Rentas de la Propiedad	1,000,000.00	1,034,936.48	740,861.77	72%	1.4%

INGRESOS MUNICIPALES, EJERCICIO FISCAL 2024					
(En Lempiras)					
Grupo	Presupuesto Aprobado	Presupuesto Definitivo	Ingresos Recaudados	Porcentaje de Recaudación	Porcentaje de Representación
Recursos Propios de Capital	-	-	-	0%	0%
Transferencias	19,336,340.64	31,671,565.47	32,768,092.90	103%	63%
Recursos de Balance/Activos Financieros	-	2,501,887.04	2,501,887.04	100%	5%

Fuente: Elaboración propia con datos del Informe de Rendición de Cuentas

La recaudación de los Ingresos Totales es de L51,926,619.86, que representa un 93% del Presupuesto Definitivo. El 74% de los Ingresos Totales corresponden a Ingresos de Capital, siendo el porcentaje más representativo con un 63%, el renglón de las Transferencias. Los Ingresos Corrientes representan el 26% del total percibido.

Comparativo de Ingresos Recaudados				
(En Lempiras)				
Descripción	Ingresos 2024	Ingresos 2023	Diferencia	%
Corrientes	13,275,072.88	11,503,058.18	1,772,014.70	15%
Capital	38,651,546.98	32,895,925.07	5,755,621.91	17%

Fuente: Elaboración propia con datos del Informe de Rendición de Cuentas.

Los Ingresos Corrientes recaudados incrementaron en un 15% equivalente a L1,772,014.70, asimismo, los Ingresos de Capital en un 17% que corresponde a L5,755,621.91 en comparación al período 2023.

Comparativo de Ingresos por Concepto de Transferencias			
(En Lempiras)			
Periodo Fiscal 2024	Periodo Fiscal 2023	Diferencia	Incremento
32,768,092.90	20,984,707.30	11,783,385.60	56%

Fuente: Elaboración propia con datos del Informe de Rendición de Cuentas.

Los Ingresos Recaudados por Transferencias aumentaron en 56% equivalente a L11,783,385.60, en comparación con el año anterior.

Se observan líneas presupuestarias cuya recaudación supera el 100% de su Presupuesto Definitivo, por ejemplo: Impuesto Personal, Tasas por Servicios Municipales, Multas Municipales y Transferencias, lo que podría indicar que no se realizaron las Modificaciones Presupuestarias oportunamente.

La Municipalidad de Taulabé, se encuentra adscrita al Sistema de Administración Municipal Integrado (SAMI), por lo que el presupuesto se presenta estructurado de acuerdo con parámetros establecidos en dicho sistema, que, según las disposiciones legales, deben ir orientados a la metodología presupuestaria uniforme del Sector Público, descritas en el Manual de Clasificadores Presupuestarios de la Secretaría de Finanzas.

PRESUPUESTO DE EGRESOS

La Ejecución Presupuestaria por Grupo de Gasto nos muestra, durante el Ejercicio Fiscal 2024, Obligaciones Pagadas por L42,387,930.61, representando el 76% del Presupuesto Definitivo.

EJECUCIÓN PRESUPUESTARIA POR GRUPO DE GASTO, EJERCICIO FISCAL 2024

(En Lempiras)

Grupo	Presupuesto Aprobado	Presupuesto Definitivo	Obligaciones Pagadas	Porcentaje de Obligaciones Pagadas	Porcentaje de Participación
Gastos Corrientes/Funcionamiento	**20,767,433.82**	**25,742,549.71**	**22,196,320.46**	**86%**	**52%**
Servicios Personales	12,951,165.00	13,202,010.00	12,798,101.54	97%	30%
Servicios No Personales	6,932,768.82	10,791,039.71	7,820,177.71	72%	18%
Materiales y Suministros	883,500.00	1,749,500.00	1,578,041.21	90%	4%
Transferencias y Donaciones Corrientes	-	-	-	0%	0%
Gastos de Capital/Inversión	**17,803,740.15**	**29,870,296.31**	**20,191,610.15**	**68%**	**48%**
Bienes Capitalizables	8,743,363.41	18,200,805.13	10,779,884.25	59%	25%
Transferencias y Donaciones de Capital	9,060,376.74	11,669,491.18	9,411,725.90	81%	22%
Activos Financieros	-	-	-	0%	0%
Servicio de la Deuda Pública	-	-	-	0%	0%
Otros Gastos	-	-	-	0%	0%
Asignaciones Globales	-	-	-	0%	0%
Gastos Totales	**38,571,173.97**	**55,612,846.02**	**42,387,930.61**	**76%**	**100%**

Fuente: Elaboración propia con datos del Informe de Rendición de Cuentas

Como se aprecia en el cuadro anterior, los Gastos Corrientes representan el 52% de las Obligaciones Pagadas, mientras el porcentaje de participación de los Gastos de Inversión es de 48% del Total.

DISPONIBILIDAD PRESUPUESTARIA Y FINANCIERA

El siguiente cuadro muestra en resumen la Disponibilidad Presupuestaria, tanto en Ingresos como en Egresos, y la Disponibilidad Financiera de la Municipalidad al final del Ejercicio Fiscal.

DISPONIBILIDAD PRESUPUESTARIA Y FINANCIERA

(En Lempiras)

Presupuesto	Ingresos	Egresos
Definitivo	55,612,846.02	55,612,846.02
Devengado/Comprometido	58,457,976.78	42,387,930.61
Disponibilidad Presupuestaria	**-2,845,130.76**	**13,224,915.41**
Recaudado/Pagado	51,926,619.86	42,387,930.61
Pendiente de Cobro/Pendiente de Pago	**6,531,356.92**	**0.00**
Resultado (Ingresos Recaudados (-) Obligaciones Pagadas)	**9,538,689.25**	
Disponibilidad Financiera (forma 07)	9,538,689.25	
Diferencia	**0.00**	
Porcentaje de Gastos Pagados respecto a los Ingresos Recaudados	**82%**	

Fuente: Elaboración propia con datos del Informe de Rendición de Cuentas

Al cierre del Ejercicio Fiscal, no se reporta Disponibilidad Presupuestaria en Ingresos, dando un **resultado negativo de L-2,845,130.76,** es decir, los Ingresos Devengados superan el monto total presupuestado; sin embargo, se reflejan Ingresos Pendientes de Cobro por L6,531,356.92. En relación a los Egresos, la Disponibilidad en el presupuesto es de L13,224,915.41, mostrando Obligaciones Pendientes de Pago con saldo cero.

El total de Gastos Pagados representa un 90% del monto total de los Ingresos Recaudados según información detallada en las formas de la Rendición de Cuentas. **Se reporta, además, una Disponibilidad Financiera de L9,538,689.25 con saldo en Bancos de L9,687,682.27.**

A continuación, en el cuadro y gráfico siguiente, se muestra el comportamiento de la Disponibilidad Financiera y Saldo en Bancos de los períodos 2021 al 2024:

Comparativo de Disponibilidad Financiera y Saldo en Bancos		
(En Lempiras)		
Periodo	**Disponibilidad Financiera**	**Saldo en Bancos**
2021	3,989,265.47	4,848,339.87
2022	9,242,569.13	9,294,839.42
2023	2,581,064.41	2,682,225.22
2024	9,538,689.25	9,687,682.27

Fuente: Elaboración propia con datos proporcionados del Informe de Rendición de Cuentas

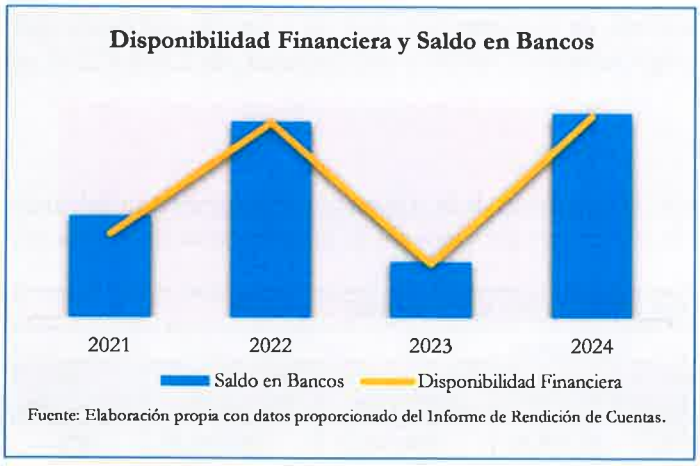

Fuente: Elaboración propia con datos proporcionado del Informe de Rendición de Cuentas.

El gráfico muestra una tendencia variable en la Disponibilidad Financiera y el Saldo en Bancos en los últimos cuatro (4) Ejercicios Fiscales.

OTRA INFORMACIÓN RELEVANTE

Efectivo en Caja y Bancos

La Forma 07 reporta:

- Cheques Emitidos y no Cobrados por **L148,993.02.**

Informe de Proyectos

Según registro en la Forma 10, refleja una Ejecución Presupuestaria del 75% en relación a los proyectos del Ejercicio Fiscal 2024, se describe a continuación:

Informe de Proyectos 2024				
En Lempiras				
Presupuesto Aprobado	**Presupuesto Definitivo**	**Presupuesto Ejecutado**	**Monto Pendiente de Ejecución**	**Porcentaje Ejecución**
4,917,719.22	14,096,006.66	10,521,881.51	3,574,125.15	75%

Fuente: Elaboración propia con datos del Informe de Rendición de Cuentas

Transferencias del Gobierno Central

TRANSFERENCIAS ORDINARIAS DEL GOBIERNO CENTRAL 2024		
En Lempiras		
Fuente	**Recibidas**	**Pendiente**
SGJD	27,088,915.53	-
Rendición de Cuentas	24,756,804.53	903,472.57
Diferencia	**2,332,111.00**	**- 903,472.57**

Fuente: Elaboración propia con datos del Informe de Rendición de Cuentas y SGJD

Se identificó diferencia de L2,332,111.00 entre el monto registrado en la Liquidación de Ingresos y la información reportada por la Secretaría de Gobernación, Justicia y Descentralización por concepto de transferencias ordinarias del Gobierno Central y una diferencia de L903,472.57 en la Pendientes de Pago.

Programa de Atención a la Mujer

El siguiente cuadro muestra, en resumen, la Ejecución de la Asignación Presupuestaria del cinco por ciento (5%) bajo el Programa de la Mujer que proviene de la Transferencia del Gobierno Central:

PROGRAMA ATENCIÓN A LA MUJER					
En Lempiras					
Eje	**Presupuesto Asignado**	**Ampliación**	**Presupuesto Definitivo**	**Presupuesto Ejecutado**	**% de Ejecución**
Prevención de la violencia	193,363.41	63,239.36	256,602.77	193,740.32	76%
Economía	290,045.12	44,859.05	334,904.17	305,309.79	91%
Participación Social y Política	96,681.70	31,619.68	128,301.38	127,122.50	99%
Salud	193,363.40	313,239.37	506,602.77	505,624.71	100%
Educación	96,681.70	31,619.68	28,301.38	0.00	0%
Ambiente	96,681.70	31,619.68	28,301.38	750.00	3%
TOTALES	**966,817.03**	**516,196.82**	**1,283,013.85**	**1,132,547.32**	**88%**

Fuente: Elaboración propia con datos incluidos en el POA de la oficina de la Mujer proporcionado por la Municipalidad.

Según se reporta en el Plan Operativo Anual proporcionado por la Oficina de la Mujer de la Municipalidad, el Presupuesto Inicial asignado es de **L966,817.03**, se realizaron Ampliaciones por **L516,196.82**, resultando un Presupuesto Definitivo de **L1,283,013.85** y la Ejecución de dicho Presupuesto, al 31 de diciembre del 2024, fue por **L1,132,547.32** equivalente al **88%** del Presupuesto Definitivo.

Asimismo, se reporta que el **Eje de Educación** refleja un Porcentaje de Ejecución del **0% y a la vez se observa que los Ejes con mayor Ejecución Presupuestaria son los de Salud 100% y Participación Social y Política Economía 99%.**

Identificamos una diferencia de **L77,431.93** entre el valor que resulta del cálculo del cinco por ciento (5%) del total de la Transferencia del Gobierno Central y el Presupuestado Ejecutado, reportado por la Municipalidad:

Transferencia del Gobierno Central	5% Programa Atención a la Mujer	Presupuesto Definitivo según POA	Diferencia
27,088,915.53	1,354,445.78	1,283,013.85	71,431.93

Fuente: Elaboración propia con datos del Informe de Rendición de Cuentas

Dictamen de Auditoría Interna

Según Opinión del Auditor Interno dice:

"...así mismo, comprobamos que las cifras contenidas en las mismas, **son congruentes** entre cada una de las formas, son consistentes con las reflejadas en los registros y demás documentos generados u obtenidos por la Municipalidad y su sumatoria es correcta..."

Otros Hechos Encontrados

- Se identificó que el Acta N°742-2025 de fecha 14 de enero de 2025 aprobaron el Saldo en Bancos en lugar del Saldo al Final de Ejercicio Forma 07; posteriormente se realizó enmienda en el Acta N°752-2025 de fecha 28 de abril de 2025 aprobando el Saldo al Final de Ejercicio según Forma 07.

DEPARTAMENTO DE COPÁN

SANTA ROSA DE COPÁN, COPÁN

INFORMACIÓN PRESUPUESTARIA

PRESUPUESTO 2024

(En Lempiras)

Presupuesto Aprobado	Modificaciones Presupuestarias			Presupuesto Definitivo	Porcentaje de Representación
	Ampliaciones	Disminuciones	Traspasos entre Líneas		
227,862,885.10	79,019,087.57	-	58,766,162.98	306,881,972.67	35%

Fuente: Elaboración propia con datos del Informe de Rendición de Cuentas

El Presupuesto Aprobado por la Corporación Municipal para el Ejercicio Fiscal 2024 fue por L227,862,885.10. Durante el período se realizaron Ampliaciones por L79,019,087.57 y Traspasos entre Líneas por L58,766,162.98; estas Modificaciones Presupuestarias representan un aumento del 35% respecto al Presupuesto Inicial, dando como resultado un Presupuesto Definitivo que asciende a L306,881,972.67.

PRESUPUESTO DE INGRESOS

El siguiente cuadro contiene el detalle, por rubro, en función de las diferentes categorías que dan origen al financiamiento del Presupuesto de la Municipalidad:

INGRESOS MUNICIPALES, EJERCICIO FISCAL 2024

(En Lempiras)

Grupo	Presupuesto Aprobado	Presupuesto Definitivo	Ingresos Recaudados	Porcentaje de Recaudación	Porcentaje de Representación
Ingresos Totales	**227,862,885.10**	**306,881,972.67**	**263,943,557.53**	**86%**	**100%**
Ingresos Corrientes	**170,581,399.99**	**185,701,530.73**	**155,444,187.83**	**84%**	**59%**
Ingresos Tributarios	**121,064,000.00**	**130,905,707.69**	**109,566,905.28**	**84%**	**42%**
Impuesto de Industria, Comercio y Servicios	59,934,000.00	64,401,009.19	55,666,086.69	86%	21%
Impuesto Sobre Bienes Inmuebles	49,880,000.00	54,795,712.53	42,869,936.95	78%	16%
Impuesto Personal	9,250,000.00	9,579,187.05	8,959,573.17	94%	3%
Impuesto Sobre Extracción y Explotación de Recursos	200,000.00	200,000.00	141,509.55	71%	0.1%
Impuesto Selectivo a los Servicios de Telecomunicaciones	1,800,000.00	1,929,798.92	1,929,798.92	100%	1%
Ingresos No Tributarios	**49,517,399.99**	**54,795,823.04**	**45,877,282.55**	**84%**	**17%**
Tasas por Servicios Municipales	3,450,000.00	3,963,196.26	3,154,212.52	0%	1%
Derechos Municipales	44,117,400.00	48,788,976.79	41,349,742.18	85%	16%
Multas Municipales	1,699,999.99	1,793,649.99	1,291,525.80	72%	0.5%
Otros Ingresos No Tributarios	250,000.00	250,000.00	81,802.05	33%	0.03%
Ingresos de Capital	**57,281,485.11**	**121,180,441.94**	**108,499,369.70**	**90%**	**41%**

INGRESOS MUNICIPALES, EJERCICIO FISCAL 2024

(En Lempiras)

Grupo	Presupuesto Aprobado	Presupuesto Definitivo	Ingresos Recaudados	Porcentaje de Recaudación	Porcentaje de Representación
Préstamos	-	-	-	0%	0%
Venta de Bienes y Servicios	23,730,000.00	52,360,483.85	43,784,978.73	84%	17%
Ingresos de Operación	-	-	-	0%	0%
Rentas de la Propiedad	8,326,500.00	10,021,888.30	8,075,231.82	81%	3%
Recursos Propios de Capital	-	-	-	0%	0%
Transferencias	25,224,985.11	46,380,490.22	44,221,579.58	95%	17%
Recursos de Balance/Activos Financieros	-	12,417,579.57	12,417,579.57	100%	5%

Fuente: Elaboración propia con datos del Informe de Rendición de Cuentas

La recaudación de los Ingresos Totales es de L263,943,557.53, que representa un 86% del Presupuesto Definitivo. El 59% de los Ingresos Totales corresponden a Ingresos Corrientes, siendo el porcentaje más representativo con un 21%, el renglón de Impuesto de Industria, Comercio y Servicios. Los Ingresos de Capital representan el 41% del total percibido.

Comparativo de Ingresos Recaudados

(En Lempiras)

Descripción	Ingresos 2024	Ingresos 2023	Diferencia	%
Corrientes	155,444,187.83	137,431,228.44	18,012,959.39	13%
Capital	108,499,369.70	107,893,818.32	605,551.38	1%

Fuente: Elaboración propia con datos del Informe de Rendición de Cuentas.

Los Ingresos Corrientes recaudados incrementaron en un 13% equivalente a L18,012,959.39, asimismo, los Ingresos de Capital en un 1% que corresponde a L605,551.38 en comparación al período 2023.

Comparativo de Ingresos por Concepto de Transferencias

(En Lempiras)

Periodo Fiscal 2024	Periodo Fiscal 2023	Diferencia	Disminución
44,221,579.58	44,628,363.33	-406,783.75	-1%

Fuente: Elaboración propia con datos del Informe de Rendición de Cuentas.

Los Ingresos Recaudados por Transferencias disminuyeron en un 1% equivalente a L406,783.75, en comparación con el año anterior.

La Municipalidad de Santa Rosa de Copán se encuentra adscrita al Sistema de Administración Municipal Integrado (SAMI), por lo que el presupuesto se presenta estructurado de acuerdo con parámetros establecidos en dicho sistema, que, según las disposiciones legales, deben ir orientados a la metodología presupuestaria uniforme del Sector Público, descritas en el Manual de Clasificadores Presupuestarios de la Secretaría de Finanzas.

PRESUPUESTO DE EGRESOS

La Ejecución Presupuestaria por Grupo de Gasto nos muestra, durante el Ejercicio Fiscal 2024, Obligaciones Pagadas por L245,827,178.74, representando el 80% del Presupuesto Definitivo.

EJECUCIÓN PRESUPUESTARIA POR GRUPO DE GASTO, EJERCICIO FISCAL 2024

(En Lempiras)

Grupo	Presupuesto Aprobado	Presupuesto Definitivo	Obligaciones Pagadas	Porcentaje de Obligaciones Pagadas	Porcentaje de Participación
Gastos Corrientes/Funcionamiento	**71,147,406.26**	**78,711,067.39**	**71,657,754.62**	**91%**	**29%**
Servicios Personales	50,850,480.26	59,208,853.59	55,736,166.50	94%	23%
Servicios No Personales	13,176,926.00	13,628,130.55	11,608,433.78	85%	5%
Materiales y Suministros	7,120,000.00	5,874,083.25	4,313,154.34	73%	2%
Transferencias y Donaciones Corrientes	-	-	-	0%	0%
Gastos de Capital/Inversión	**156,715,478.84**	**228,170,905.28**	**174,169,424.12**	**76%**	**71%**
Bienes Capitalizables	128,185,159.85	168,911,924.42	123,103,504.71	73%	50%
Transferencias y Donaciones de Capital	28,530,318.99	59,258,980.86	51,065,919.41	86%	21%
Activos Financieros	-	-	-	0%	0%
Servicio de la Deuda Pública	-	-	-	0%	0%
Otros Gastos	-	-	-	0%	0%
Asignaciones Globales	-	-	-	0%	0%
Gastos Totales	**227,862,885.10**	**306,881,972.67**	**245,827,178.74**	**80%**	**100%**

Fuente: Elaboración propia con datos del Informe de Rendición de Cuentas

Como se aprecia en el cuadro anterior, los Gastos Corrientes representan el 29% de las Obligaciones Pagadas, mientras el porcentaje de participación de los Gastos de Inversión es de 71% del total.

DISPONIBILIDAD PRESUPUESTARIA Y FINANCIERA

El siguiente cuadro muestra en resumen la Disponibilidad Presupuestaria, tanto en Ingresos como en Egresos, y la Disponibilidad Financiera de la Municipalidad al final del Ejercicio Fiscal.

DISPONIBILIDAD PRESUPUESTARIA Y FINANCIERA

En Lempiras

Presupuesto	Ingresos	Egresos
Definitivo	306,881,972.67	306,881,972.67
Devengado/Comprometido	263,943,557.53	245,827,178.74
Disponibilidad Presupuestaria	**42,938,415.14**	**61,054,793.93**
Recaudado/Pagado	263,943,557.53	245,827,178.74
Pendiente de Cobro/Pendiente de Pago	**0.00**	**0.00**
Resultado (Ingresos Recaudados (-) Obligaciones Pagadas)	**18,116,378.79**	
Disponibilidad Financiera (forma 07)	18,116,378.79	
Diferencia	**0.00**	
Porcentaje de Gastos Pagados respecto a los Ingresos Recaudados	**93%**	

Fuente: Elaboración propia con datos del Informe de Rendición de Cuentas

Al cierre del Ejercicio Fiscal, la Disponibilidad Presupuestaria en Ingresos es de **L42,938,415.14**, y en Egresos es de **L61,054,793.93**, reportando tanto Ingresos Pendientes de Cobro y Obligaciones Pendientes de Pago en saldo cero.

El total de Gastos Pagados representa un 93% del monto total de los Ingresos Recaudados según información detallada en las formas de la Rendición de Cuentas. **Se reporta, además, una Disponibilidad Financiera de L18,116,378.79 con saldo en Bancos de L17,644,985.29.**

A continuación, en el cuadro y gráfico siguiente, se muestra el comportamiento de la Disponibilidad Financiera y Saldo en Bancos de los períodos 2021 al 2024:

Comparativo de Disponibilidad Financiera y Saldo en Bancos		
(En Lempiras)		
Periodo	**Disponibilidad Financiera**	**Saldo en Bancos**
2021	31,683,034.83	31,887,044.70
2022	16,291,266.66	17,674,803.64
2023	12,417,579.57	13,149,605.34
2024	18,116,378.79	17,644,985.29

Fuente: Elaboración propia con datos proporcionados del Informe de Rendición de Cuentas



Fuente: Elaboración propia con datos proporcionados del Informe de Rendición de Cuentas

El gráfico muestra una tendencia variable en la Disponibilidad Financiera y el Saldo en Bancos en los últimos cuatro (4) Ejercicios Fiscales.

OTRA INFORMACIÓN RELEVANTE

Efectivo en Caja y Bancos

La Forma 07 reporta:

- Depósitos en Tránsito por **L285,239.06.**
- Cheques Emitidos y no Cobrados por **L756,632.56.**

Garantías Bancarias

La Comisión Nacional de Bancos y Seguros (CNBS) confirmó que, al cierre del Ejercicio Fiscal 2024, la municipalidad cuenta con una Garantía Bancaria la cual se describe a continuación:

Garantías Bancarias En Lempiras						
Institución	**Fecha de Otorgamiento**	**Fecha de Vencimiento**	**Estado de la Operación**	**Monto Otorgado**	**Saldo Contingente al 31/12/2024**	**Destino**
Banco de Occidente	6/12/2024	6/12/2025	Vigente	95,301.25	95,301.25	Proyectos de Inversión Gobierno Local
Totales				**95,301.25**	**95,301.25**	

Fuente: Elaboración propia con datos proporcionados por la CNBS.

Informe de Proyectos

Según registro en la Forma 10, refleja una Ejecución Presupuestaria del 73% en relación a los proyectos del Ejercicio Fiscal 2024, se describe a continuación:

Informe de Proyectos 2024 En Lempiras				
Presupuesto Aprobado	**Presupuesto Definitivo**	**Presupuesto Ejecutado**	**Monto Pendiente de Ejecución**	**Porcentaje Ejecución**
120,747,322.69	162,280,147.99	117,983,188.06	44,296,959.93	73%

Fuente: Elaboración propia con datos del Informe de Rendición de Cuentas

Transferencias del Gobierno Central

La Secretaría de Gobernación, Justicia y Descentralización y en la Liquidación de Ingresos del Informe Rendición de Cuentas reportan L31,385,685.80 por concepto de Transferencias del Gobierno Central no se reportan valores pendientes de transferir.

Programa de Atención a la Mujer

El siguiente cuadro muestra, en resumen, la Ejecución de la Asignación Presupuestaria del cinco por ciento (5%) bajo el Programa de la Mujer que proviene de la Transferencia del Gobierno Central:

PROGRAMA ATENCIÓN A LA MUJER En Lempiras					
Eje	**Presupuesto Asignado**	**Ampliación**	**Presupuesto Definitivo**	**Presupuesto Ejecutado**	**% de Ejecución**
Prevención de la violencia	249,529.85	111,468.41	360,998.26	359,707.77	100%
Economía	374,294.77	125,072.05	499,366.82	208,527.72	42%
Participación Social y Política	124,764.93	41,690.68	166,455.61	107,325.00	64%
Salud	249,529.85	115,581.37	365,111.22	363,926.26	99.7%
Educación	124,764.93	354,335.48	479,100.41	469,315.55	98%
Ambiente	124,764.93	41,690.68	166,455.61	41,566.63	25%
TOTALES	**1,247,649.26**	**789,838.67**	**2,037,487.93**	**1,550,368.93**	**76%**

Fuente: Elaboración propia con datos incluidos en el POA de la oficina de la Mujer proporcionado por la Municipalidad.

Según se reporta en el Plan Operativo Anual proporcionado por la Oficina de la Mujer de la Municipalidad, el Presupuesto Inicial asignado es de **L1,247,649.26**, se realizaron Ampliaciones por **L789,838.67**, resultando un Presupuesto Definitivo de **L2,037,487.93** y la Ejecución de dicho Presupuesto, al 31 de diciembre del 2024, fue por **L1,550,368.93** equivalente al 76% del Presupuesto Definitivo.

Asimismo, se reporta una Ejecución Presupuestaria del 100% en todos los Ejes del Programa de Atención a la Mujer.

Identificamos una diferencia de **L468,203.64** entre el valor que resulta del cálculo del cinco por ciento (5%) del total de la Transferencia del Gobierno Central y el Presupuestado Ejecutado, reportado por la Municipalidad:

Transferencia del Gobierno Central	5% Programa Atención a la Mujer	Presupuesto Definitivo según POA	Diferencia
31,385,685.80	1,569,284.29	2,037,487.93	-468,203.64

Fuente: Elaboración propia con datos del Informe de Rendición de Cuentas

Dictamen de Auditoría Interna

Según Opinión del Auditor Interno dice:

"…cabe mencionar que las cifras contenidas en las mismas, **son congruentes** entre cada una de las formas, quedando bajo responsabilidad del departamento de contabilidad dar seguimiento a lo notificado por la Unidad de Auditoria la cual dejara evidenciado en base al procedimiento brindado por el Departamento de Fiscalización de Auditorías Internas Municipales del Tribunal Superior de Cuentas, la mayor parte se cumplió, cabe mencionar que habiendo algunas observaciones se decidió elaborar esta opinión para n atrasar el proceso de presentación de la Rendición de Cuentas ante la Secretaría de Estado de Gobernación, Justica y Descentralización, teniendo el conocimiento que lo especificado en cada una de las formas por el contador es en base a lo establecido en el sistema SAMI …"

Otros Hechos Encontrados

- Al comparar los Saldos aprobados en el Acta N° 2 de fecha 23 de enero de 2025 con los registrados en la Forma 07 Cuenta de Tesorería, se identificó una diferencia de L17,801.58, en los Saldos de Entrada de Efectivo, Pagos del Periodo y Disponible Total.
- Diferencia en el número de cuenta de Ficohsa según Forma 07 es N°972402345 y el reportado en la Constancia Bancaria es N°0972402345.

CABAÑAS, COPÁN

INFORMACIÓN PRESUPUESTARIA

PRESUPUESTO 2024

(En Lempiras)

Presupuesto Aprobado	Modificaciones Presupuestarias			Presupuesto Definitivo	Porcentaje de Representación
	Ampliaciones	Disminuciones	Traspasos entre Líneas		
23,148,918.70	17,356,542.22	-	11,517,200.84	40,505,460.92	75%

Fuente: Elaboración propia con datos del Informe de Rendición de Cuentas

El Presupuesto Aprobado por la Corporación Municipal para el Ejercicio Fiscal 2024 fue por L23,148,918.70. Durante el período se realizaron Ampliaciones por L17,356,542.22 y Traspasos entre Líneas por L11,517,200.84; estas Modificaciones Presupuestarias representan un aumento del 75% respecto al Presupuesto Inicial, dando como resultado un Presupuesto Definitivo que asciende a L40,505,460.92.

PRESUPUESTO DE INGRESOS

El siguiente cuadro contiene el detalle, por rubro, en función de las diferentes categorías que dan origen al financiamiento del Presupuesto de la Municipalidad:

INGRESOS MUNICIPALES, EJERCICIO FISCAL 2024

(En Lempiras)

Grupo	Presupuesto Aprobado	Presupuesto Definitivo	Ingresos Recaudados	Porcentaje de Recaudación	Porcentaje de Representación
Ingresos Totales	**23,148,918.70**	**40,505,460.92**	**40,111,847.69**	**99%**	**100%**
Ingresos Corrientes	**2,459,840.03**	**2,796,908.47**	**2,655,461.46**	**95%**	**7%**
Ingresos Tributarios	1,792,939.77	1,980,857.87	1,765,802.07	89%	4%
Impuesto de Industria, Comercio y Servicios	528,212.83	620,927.99	537,199.04	87%	1%
Impuesto Sobre Bienes Inmuebles	601,736.94	666,139.47	641,622.63	96%	2%
Impuesto Personal	76,800.00	76,800.00	52,779.99	69%	0.1%
Impuesto Sobre Extracción y Explotación de Recursos	140,590.00	140,590.00	57,800.00	41%	0.1%
Impuesto Selectivo a los Servicios de Telecomunicaciones	445,600.00	476,400.41	476,400.41	100%	1%
Ingresos No Tributarios	**666,900.26**	**816,050.60**	**889,659.39**	**109%**	**2%**
Tasas por Servicios Municipales	-	-	-	0%	0%
Derechos Municipales	616,886.18	766,036.52	856,590.24	112%	2%
Multas Municipales	50,014.08	50,014.08	33,069.15	66%	0.1%
Otros Ingresos No Tributarios	-	-	-	0%	0%
Ingresos de Capital	**20,689,078.67**	**37,708,552.45**	**37,456,386.23**	**99%**	**93%**
Préstamos	-	-	-	0%	0%
Venta de Bienes y Servicios	208,023.51	262,981.39	270,586.43	103%	1%

INGRESOS MUNICIPALES, EJERCICIO FISCAL 2024

(En Lempiras)

Grupo	Presupuesto Aprobado	Presupuesto Definitivo	Ingresos Recaudados	Porcentaje de Recaudación	Porcentaje de Representación
Ingresos de Operación	-	-	-	0%	0%
Rentas de la Propiedad	68,110.00	114,683.75	156,979.51	137%	0.4%
Recursos Propios de Capital	-	-	-	0%	0%
Transferencias	20,412,945.16	31,832,016.60	31,529,949.58	99%	79%
Recursos de Balance/Activos Financieros	-	5,498,870.71	5,498,870.71	100%	14%

Fuente: Elaboración propia con datos del Informe de Rendición de Cuentas

La recaudación de los Ingresos Totales es de L40,111,847.69, que representa un 99% del Presupuesto Definitivo. El 93% de los Ingresos Totales corresponden a Ingresos de Capital, siendo el porcentaje más representativo con un 79%, el renglón de las Transferencias. Los Ingresos Corrientes representan el 7% del total percibido.

Comparativo de Ingresos Recaudados

(En Lempiras)

Descripción	Ingresos 2024	Ingresos 2023	Diferencia	%
Corrientes	2,655,461.46	2,532,763.73	122,697.73	5%
Capital	37,456,386.23	25,385,440.86	12,070,945.37	48%

Fuente: Elaboración propia con datos del Informe de Rendición de Cuentas.

Los Ingresos Corrientes recaudados incrementaron en un 5% equivalente a L122,697.73, asimismo, los Ingresos de Capital en un 48% que corresponde a L12,070,945.37 en comparación al período 2023.

Comparativo de Ingresos por Concepto de Transferencias

(En Lempiras)

Periodo Fiscal 2024	Periodo Fiscal 2023	Diferencia	Incremento
31,529,949.58	23,786,100.25	7,743,849.33	33%

Fuente: Elaboración propia con datos del Informe de Rendición de Cuentas.

Los Ingresos Recaudados por Transferencias aumentaron en un 33% equivalente a L7,743,849.33, en comparación con el año anterior.

Se observan líneas presupuestarias cuya recaudación supera el 100% de su Presupuesto Definitivo, por ejemplo: Derechos Municipales, Venta de Bienes y Servicios y Rentas de la Propiedad lo que podría indicar que no se realizaron las Modificaciones Presupuestarias oportunamente.

La Municipalidad de Cabañas se encuentra adscrita al Sistema de Administración Municipal Integrado (SAMI), por lo que el presupuesto se presenta estructurado de acuerdo con parámetros establecidos en dicho sistema, que, según las disposiciones legales, deben ir orientados a la metodología presupuestaria uniforme del Sector Público, descritas en el Manual de Clasificadores Presupuestarios de la Secretaría de Finanzas.

PRESUPUESTO DE EGRESOS

La Ejecución Presupuestaria por Grupo de Gasto nos muestra, durante el Ejercicio Fiscal 2024, Obligaciones Pagadas por L32,993,849.67, representando el 81% del Presupuesto Definitivo.

EJECUCIÓN PRESUPUESTARIA POR GRUPO DE GASTO, EJERCICIO FISCAL 2024

(En Lempiras)

Grupo	Presupuesto Aprobado	Presupuesto Definitivo	Obligaciones Pagadas	Porcentaje de Obligaciones Pagadas	Porcentaje de Participación
Gastos Corrientes/Funcionamiento	**10,518,823.27**	**15,531,553.70**	**12,363,166.35**	**80%**	**37%**
Servicios Personales	4,323,716.17	4,579,109.48	3,504,330.85	77%	11%
Servicios No Personales	5,844,838.07	9,778,485.15	8,460,599.92	87%	26%
Materiales y Suministros	350,269.03	1,173,959.07	398,235.58	34%	1%
Transferencias y Donaciones Corrientes	-	-	-	0%	0%
Gastos de Capital/Inversión	**12,630,095.43**	**24,973,907.22**	**20,630,683.32**	**83%**	**63%**
Bienes Capitalizables	7,600,153.65	17,252,179.72	13,255,224.66	77%	40%
Transferencias y Donaciones de Capital	5,029,941.78	7,721,727.50	7,375,458.66	96%	22%
Activos Financieros	-	-	-	0%	0%
Servicio de la Deuda Pública	-	-	-	0%	0%
Otros Gastos	-	-	-	0%	0%
Asignaciones Globales	-	-	-	0%	0%
Gastos Totales	**23,148,918.70**	**40,505,460.92**	**32,993,849.67**	**81%**	**100%**

Fuente: Elaboración propia con datos del Informe de Rendición de Cuentas

Como se aprecia en el cuadro anterior, los Gastos Corrientes representan el 37% de las Obligaciones Pagadas, mientras el porcentaje de participación de los Gastos de Inversión es de 63% del total.

DISPONIBILIDAD PRESUPUESTARIA Y FINANCIERA

El siguiente cuadro muestra en resumen la Disponibilidad Presupuestaria, tanto en Ingresos como en Egresos, y la Disponibilidad Financiera de la Municipalidad al final del Ejercicio Fiscal.

DISPONIBILIDAD PRESUPUESTARIA Y FINANCIERA

En Lempiras

Presupuesto	Ingresos	Egresos
Definitivo	40,505,460.92	40,505,460.92
Devengado/Comprometido	41,298,661.82	32,993,849.67
Disponibilidad Presupuestaria	**-793,200.90**	**7,511,611.25**
Recaudado/Pagado	40,111,847.69	32,993,849.67
Pendiente de Cobro/Pendiente de Pago	**1,186,814.13**	**0.00**
Resultado (Ingresos Recaudados (-) Obligaciones Pagadas)	**7,117,998.02**	

DISPONIBILIDAD PRESUPUESTARIA Y FINANCIERA		
En Lempiras		
Presupuesto	**Ingresos**	**Egresos**
Disponibilidad Financiera (forma 07)	7,117,998.02	
Diferencia	**0.00**	
Porcentaje de Gastos Pagados respecto a los Ingresos Recaudados	**82%**	

Fuente: Elaboración propia con datos del Informe de Rendición de Cuentas

Al cierre del Ejercicio Fiscal, no se reporta Disponibilidad Presupuestaria en Ingresos, dando un resultado negativo de L-793,200.90, es decir, los Ingresos Devengados superan el monto total presupuestado; sin embargo, se reflejan Ingresos Pendientes de Cobro por L1,186,814.13. En relación a los Egresos, la Disponibilidad en el presupuesto es de L7,511,611.25, mostrando Obligaciones Pendientes de Pago con saldo cero.

El total de Gastos Pagados representa un 82% del monto total de los Ingresos Recaudados según información detallada en las formas de la Rendición de Cuentas. **Se reporta, además, una Disponibilidad Financiera de L7,117,998.02 con saldo en Bancos de L7,240,680.39.**

A continuación, en el cuadro y gráfico siguiente, se muestra el comportamiento de la Disponibilidad Financiera y Saldo en Bancos de los períodos 2021 al 2024:

Comparativo de Disponibilidad Financiera y Saldo en Bancos		
(En Lempiras)		
Periodo	**Disponibilidad Financiera**	**Saldo en Bancos**
2021	1,725,630.98	1,810,073.92
2022	1,258,985.32	1,347,813.70
2023	5,521,785.58	5,648,777.47
2024	7,117,998.02	7,240,680.39

Fuente: Elaboración propia con datos proporcionados del Informe de Rendición de Cuentas

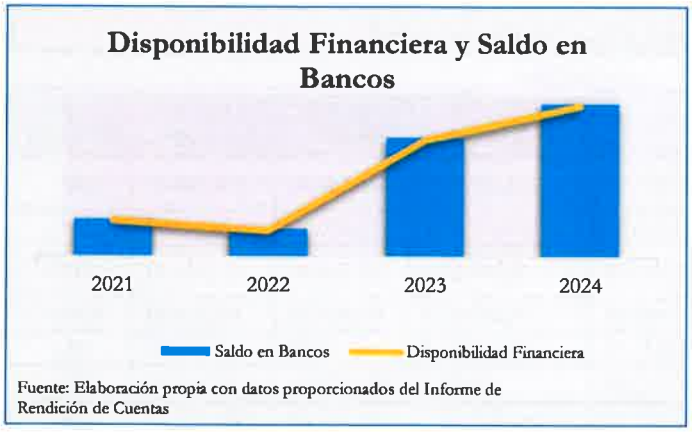

Fuente: Elaboración propia con datos proporcionados del Informe de Rendición de Cuentas

El gráfico muestra una tendencia creciente en la Disponibilidad Financiera y el Saldo en Bancos en el Ejercicio Fiscal 2024 con respecto a los años anteriores.

OTRA INFORMACIÓN RELEVANTE

Efectivo en Caja y Bancos

La Forma 07 reporta:

- Cheques Emitidos y no Cobrados por **L 122,682.37.**

Informe de Proyectos

Según registro en la Forma 10, refleja una Ejecución Presupuestaria del 86% en relación a los proyectos del Ejercicio Fiscal 2024, se describe a continuación:

Informe de Proyectos 2024

En Lempiras

Presupuesto Aprobado	Presupuesto Definitivo	Presupuesto Ejecutado	Monto Pendiente de Ejecución	Porcentaje Ejecución
11,774,402.69	23,094,574.78	19,796,318.01	3,298,256.77	86%

Fuente: Elaboración propia con datos del Informe de Rendición de Cuentas

Transferencias del Gobierno Central

La Secretaría de Gobernación, Justicia y Descentralización y en la Liquidación de Ingresos del Informe Rendición de Cuentas reportan L 26,833,523.09 por concepto de Transferencias del Gobierno Central no se reportan valores pendientes de transferir.

Programa de Atención a la Mujer

El siguiente cuadro muestra, en resumen, la Ejecución de la Asignación Presupuestaria del cinco por ciento (5%) bajo el Programa de la Mujer que proviene de la Transferencia del Gobierno Central:

PROGRAMA ATENCIÓN A LA MUJER

En Lempiras

Eje	Presupuesto Asignado	Ampliación	Transferencia de Menos	Presupuesto Definitivo	Presupuesto Ejecutado	% de Ejecución
Prevención de la violencia	204,129.46	67,226.46	250,255.92	100,140.40	100,140.40	100%
Economía	306,194.18	100,839.67	382,533.85	24,500.00	24,500.00	100%
Participación Social y Política	102,064.72	33,613.22	18,183.74	117,494.20	117,494.20	100%
Salud	204,129.46	67,226.46	90,330.92	192,925.00	192,925.00	100%
Educación	102,064.72	33,613.22	135,677.94	0.00	0.00	0%
Ambiente	102,064.72	33,613.22	0.00	1,019,414.00	1,019,414.00	100%
TOTALES	**1,020,647.26**	**336,132.25**	**876,982.37**	**1,454,473.60**	**1,454,473.60**	**100%**

Fuente: Elaboración propia con datos incluidos en el POA de la oficina de la Mujer proporcionado por la Municipalidad.

Según se reporta en el Plan Operativo Anual proporcionado por la Oficina de la Mujer de la Municipalidad, el Presupuesto Inicial asignado es de **L1,020,647.26**, se realizaron Ampliaciones por **L336,132.25**, Transferencias de Menos por L876,982.37 resultando un Presupuesto

Definitivo de **L1,454,473.60** y la Ejecución de dicho Presupuesto, al 31 de diciembre del 2024, fue por **L1,454,473.60** equivalente al 100% del Presupuesto Definitivo.

Asimismo, se reporta que en el Eje de Educación el Presupuesto Definitivo aprobado es L0.00, lo cual indica. El Eje con mayor Ejecución Presupuestaria es el Eje de Ambiente con L1,019,414.00 equivalente al 100% de su presupuesto aprobado.

En el Informe de Ejecución del Eje de Ambiente, se identificó erogación de recursos en actividades que no están relacionadas con dicho eje, las cuales se describen a continuación:

Nº	Conceptos/Actividades	Total de Desembolso (En Lempiras)
1	Cancelación de diversas facturas, compra de 300 arreglos entregados en Cabildo Abierto Informativo y día Internacional de la mujer, entre otros, 1 silla de ruedas, una estufa industrial y material de construcción, tubo PVC, lámina de zinc, cemento, varilla 3/8 para ser entregados a mujeres de escasos recursos.	139,680.00
2	Cancelación de diversas facturas por compra de material de construcción, aluzinc, canaleta, cemento, varillas, láminas, tubo, capote, maya, para mejoramiento de viviendas a mujeres de escasos recursos de diferentes comunidades del municipio.	228,924.00
3	Cancelación de facturas por compra de 500 pies de lámina 10 para mejoramiento de viviendas a mujeres de escasos recursos, de las diferentes comunidades del municipio.	200,000.00
4	Cancelación de facturas por compra de 1920 bolsas de cemento que serán entregadas a mujeres de escasos recursos para mejoramiento de viviendas.	395,520.00
Total		**964,124.00**

Identificamos una diferencia de **L112,797.45** entre el valor que resulta del cálculo del cinco por ciento (5%) del total de la Transferencia del Gobierno Central y el Presupuestado Ejecutado, reportado por la Municipalidad:

Transferencia del Gobierno Central	5% Programa Atención a la Mujer	Presupuesto Definitivo según POA	Diferencia
26,833,523.09	1,341,676.15	1,454,473.60	-112,797.45

Fuente: Elaboración propia con datos del Informe de Rendición de Cuentas

Dictamen de Auditoría Interna

Según Opinión del Auditor Interno dice:

"…asimismo, comprobamos que las cifras contenidas en las mismas, son congruentes entre cada una de las formas, son consistentes con las reflejadas en los registros y demás documentos generados u obtenidos por la municipalidad y su sumatoria es correcta…"

Demandas

En Nota remitida por el Señor Alcalde Municipal José Alberto Salazar, manifiesta lo siguiente: "…durante el año fiscal 2024 no se realizaron pagos por demandas de ninguna índole, pero se tiene conocimiento de una demanda a esta institución por deuda de la Corporación anterior por L995,592.00…"

CONCEPCIÓN, COPÁN

INFORMACIÓN PRESUPUESTARIA

PRESUPUESTO 2024

(En Lempiras)

Presupuesto Aprobado	Modificaciones Presupuestarias			Presupuesto Definitivo	Porcentaje de Representación
	Ampliaciones	Disminuciones	Traspasos entre Líneas		
21,573,421.15	18,154,352.08	-	757,805.00	39,727,773.23	84%

Fuente: Elaboración propia con datos del Informe de Rendición de Cuentas

El Presupuesto Aprobado por la Corporación Municipal para el Ejercicio Fiscal 2024 fue por L21,573,421.15. Durante el período se realizaron Ampliaciones por L18,154,352.08 y Traspasos entre Líneas por L757,805.00; estas Modificaciones Presupuestarias representan un aumento del 84% respecto al Presupuesto Inicial, dando como resultado un Presupuesto Definitivo que asciende a L39,727,773.23.

PRESUPUESTO DE INGRESOS

El siguiente cuadro contiene el detalle, por rubro, en función de las diferentes categorías que dan origen al financiamiento del Presupuesto de la Municipalidad:

INGRESOS MUNICIPALES, EJERCICIO FISCAL 2024

(En Lempiras)

Grupo	Presupuesto Aprobado	Presupuesto Definitivo	Ingresos Recaudados	Porcentaje de Recaudación	Porcentaje de Representación
Ingresos Totales	**21,573,421.15**	**39,727,773.23**	**33,657,936.95**	**85%**	**100%**
Ingresos Corrientes	**1,185,800.00**	**1,185,800.00**	**2,126,332.94**	**179%**	**6%**
Ingresos Tributarios	1,040,300.00	1,040,300.00	1,551,455.67	149%	5%
Impuesto de Industria, Comercio y Servicios	105,400.00	105,400.00	72,186.59	68%	0.2%
Impuesto Sobre Bienes Inmuebles	100,000.00	100,000.00	519,068.05	519%	2%
Impuesto Personal	65,000.00	65,000.00	168,832.03	260%	0.5%
Impuesto Sobre Extracción y Explotación de Recursos	14,000.00	14,000.00	3,644.59	26%	0.01%
Impuesto Selectivo a los Servicios de Telecomunicaciones	755,900.00	755,900.00	787,724.41	104%	2%
Ingresos No Tributarios	**145,500.00**	**145,500.00**	**574,877.27**	**395%**	**2%**
Tasas por Servicios Municipales	-	-	-	0%	0%
Derechos Municipales	124,500.00	124,500.00	537,154.49	431%	2%
Multas Municipales	21,000.00	21,000.00	37,722.78	180%	0.1%
Otros Ingresos No Tributarios	-	-	-	0%	0%
Ingresos de Capital	**20,387,621.15**	**38,541,973.23**	**31,531,604.01**	**82%**	**94%**
Préstamos	-	-	-	0%	0%
Venta de Bienes y Servicios	30,000.00	30,000.00	37,720.46	126%	0.1%

INGRESOS MUNICIPALES, EJERCICIO FISCAL 2024

(En Lempiras)

Grupo	Presupuesto Aprobado	Presupuesto Definitivo	Ingresos Recaudados	Porcentaje de Recaudación	Porcentaje de Representación
Ingresos de Operación	-	-	-	0%	0%
Rentas de la Propiedad	13,800.00	13,800.00	40,375.00	293%	0.1%
Recursos Propios de Capital	-	-	-	0%	0%
Transferencias	20,343,821.15	36,411,008.36	29,366,343.68	81%	87%
Recursos de Balance/Activos Financieros	-	2,087,164.87	2,087,164.87	100%	6%

Fuente: Elaboración propia con datos del Informe de Rendición de Cuentas

La recaudación de los Ingresos Totales es de L33,657,936.95, que representa un 85% del Presupuesto Definitivo. El 94% de los Ingresos Totales corresponden a Ingresos de Capital, siendo el porcentaje más representativo con un 87%, el renglón de las Transferencias. Los Ingresos Corrientes representan el 6% del total percibido.

Comparativo de Ingresos Recaudados

(En Lempiras)

Descripción	Ingresos 2024	Ingresos 2023	Diferencia	%
Corrientes	2,126,332.94	1,532,578.18	593,754.76	39%
Capital	31,531,604.01	24,273,499.20	7,258,104.81	30%

Fuente: Elaboración propia con datos del Informe de Rendición de Cuentas.

Los Ingresos Corrientes recaudados incrementaron en un 39% equivalente a L593,754.76, asimismo, los Ingresos de Capital en un 30% que corresponde a L7,258,104.81 en comparación al período 2023.

Comparativo de Ingresos por Concepto de Transferencias

(En Lempiras)

Periodo Fiscal 2024	Periodo Fiscal 2023	Diferencia	Incremento
29,366,343.68	18,854,670.77	10,511,672.91	56%

Fuente: Elaboración propia con datos del Informe de Rendición de Cuentas.

Los Ingresos Recaudados por Transferencias aumentaron en un 56% equivalente a L10,511,672.91, en comparación con el año anterior.

Se observan líneas presupuestarias cuya recaudación supera el 100% de su Presupuesto Definitivo, por ejemplo: Impuestos Sobre Bienes Inmuebles, Impuesto Personal, Impuesto Selectivo a los Servicios de Telecomunicaciones, Derechos Municipales, Multas Municipales, Venta de Bienes y Servicios, Rentas de Propiedad, lo que podría indicar que no se realizaron las Modificaciones Presupuestarias oportunamente.

La Municipalidad de Concepción se encuentra adscrita al Sistema de Administración Municipal Integrado (SAMI), por lo que el presupuesto se presenta estructurado de acuerdo con parámetros establecidos en dicho sistema, que, según las disposiciones legales, deben ir orientados a la metodología presupuestaria uniforme del Sector Público, descritas en el Manual de Clasificadores Presupuestarios de la Secretaría de Finanzas.

PRESUPUESTO DE EGRESOS

La Ejecución Presupuestaria por Grupo de Gasto nos muestra, durante el Ejercicio Fiscal 2024, Obligaciones Pagadas por L29,112,616.78, representando el 73% del Presupuesto Definitivo.

EJECUCIÓN PRESUPUESTARIA POR GRUPO DE GASTO, EJERCICIO FISCAL 2024

(En Lempiras)

Grupo	Presupuesto Aprobado	Presupuesto Definitivo	Obligaciones Pagadas	Porcentaje de Obligaciones Pagadas	Porcentaje de Participación
Gastos Corrientes/Funcionamiento	**8,178,431.49**	**13,313,228.82**	**10,594,652.23**	**80%**	**36%**
Servicios Personales	3,305,170.00	3,462,015.72	3,150,597.33	91%	11%
Servicios No Personales	2,464,427.26	5,825,498.62	4,796,600.47	82%	16%
Materiales y Suministros	2,408,834.23	4,025,714.48	2,647,454.43	66%	9%
Transferencias y Donaciones Corrientes	-	-	-	0%	0%
Gastos de Capital/Inversión	**13,394,989.66**	**26,414,544.41**	**18,517,964.55**	**70%**	**64%**
Bienes Capitalizables	7,232,005.53	17,178,643.22	11,409,061.34	66%	39%
Transferencias y Donaciones de Capital	6,162,984.13	9,235,901.19	7,108,903.21	77%	24%
Activos Financieros	-	-	-	0%	0%
Servicio de la Deuda Pública	-	-	-	0%	0%
Otros Gastos	-	-	-	0%	0%
Asignaciones Globales	-	-	-	0%	0%
Gastos Totales	**21,573,421.15**	**39,727,773.23**	**29,112,616.78**	**73%**	**100%**

Fuente: Elaboración propia con datos del Informe de Rendición de Cuentas

Como se aprecia en el cuadro anterior, los Gastos Corrientes representan el 36% de las Obligaciones Pagadas, mientras el porcentaje de participación de los Gastos de Inversión es de 64% del total.

DISPONIBILIDAD PRESUPUESTARIA Y FINANCIERA

El siguiente cuadro muestra en resumen la Disponibilidad Presupuestaria, tanto en Ingresos como en Egresos, y la Disponibilidad Financiera de la Municipalidad al final del Ejercicio Fiscal.

DISPONIBILIDAD PRESUPUESTARIA Y FINANCIERA

En Lempiras

Presupuesto	Ingresos	Egresos
Definitivo	39,727,773.23	39,727,773.23
Devengado/Comprometido	33,657,936.95	29,112,616.78
Disponibilidad Presupuestaria	**6,069,836.28**	**10,615,156.45**
Recaudado/Pagado	33,657,936.95	29,112,616.78
Pendiente de Cobro/Pendiente de Pago	**0.00**	**0.00**
Resultado (Ingresos Recaudados (-) Obligaciones Pagadas)	**4,545,320.17**	
Disponibilidad Financiera (forma 07)	4,545,320.17	
Diferencia	**0.00**	
Porcentaje de Gastos Pagados respecto a los Ingresos Recaudados	**86%**	

Fuente: Elaboración propia con datos del Informe de Rendición de Cuentas

Al cierre del Ejercicio Fiscal, la Disponibilidad Presupuestaria de Ingresos es de L6,069,836.28 y en Egresos es de L10,615,156.45, mostrando tanto Ingresos Pendientes de Cobro como Obligaciones Pendientes de Pago en Saldo Cero.

El total de Gastos Pagados representa un 86% del monto total de los Ingresos Recaudados según información detallada en las formas de la Rendición de Cuentas. **Se reporta, además, una Disponibilidad Financiera de L4,545,320.17 con saldo en Bancos de L4,729,675.25.**

A continuación, en el cuadro y gráfico siguiente, se muestra el comportamiento de la Disponibilidad Financiera y Saldo en Bancos de los períodos 2021 al 2024:

Comparativo de Disponibilidad Financiera y Saldo en Bancos		
(En Lempiras)		
Periodo	**Disponibilidad Financiera**	**Saldo en Caja y Bancos**
2021	2,607,895.47	2,665,826.87
2022	5,342,006.57	5,393,937.63
2023	2,793,135.24	2,866,061.74
2024	4,545,320.17	4,729,675.25

Fuente: Elaboración propia con datos proporcionados del Informe de Rendición de Cuentas

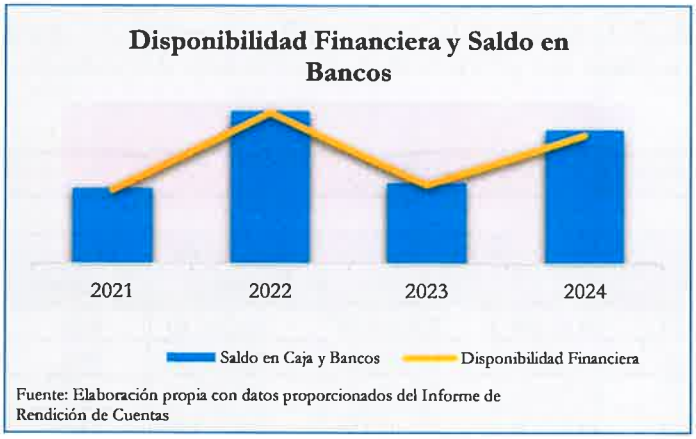

Fuente: Elaboración propia con datos proporcionados del Informe de Rendición de Cuentas

El gráfico muestra una tendencia variable en la Disponibilidad Financiera y el Saldo en Bancos en los últimos cuatro (4) Ejercicios Fiscales.

OTRA INFORMACIÓN RELEVANTE

Efectivo en Caja y Bancos

La Forma 07 reporta:

- Cheques Emitidos y no Cobrados por **L184,355.08.**

Informe de Proyectos

Según registro en la Forma 10, refleja una Ejecución Presupuestaria del 73% en relación a los proyectos del Ejercicio Fiscal 2024, se describe a continuación:

Informe de Proyectos 2024				
En Lempiras				
Presupuesto Aprobado	Presupuesto Definitivo	Presupuesto Ejecutado	Monto Pendiente de Ejecución	Porcentaje Ejecución
10,498,872.02	23,012,259.16	16,830,588.41	6,181,670.75	73%

Fuente: Elaboración propia con datos del Informe de Rendición de Cuentas

Transferencias del Gobierno Central

TRANSFERENCIAS ORDINARIAS DEL GOBIERNO CENTRAL 2024		
En Lempiras		
Fuente	Recibidas	Pendiente
SGJD	25,360,373.31	6,758,138.86
Rendición de Cuentas	25,360,373.31	-
Diferencia	-	**6,758,138.86**

Fuente: Elaboración propia con datos del Informe de Rendición de Cuentas y SGJD

Se identificó diferencia de L6,758,138.86 entre el monto registrado en la Liquidación de Ingresos y la información reportada por la Secretaría de Gobernación, Justicia y Descentralización por concepto de Transferencias Pendientes de Pago.

Programa de Atención a la Mujer

El siguiente cuadro muestra, en resumen, la Ejecución de la Asignación Presupuestaria del cinco por ciento (5%) bajo el Programa de la Mujer que proviene de la Transferencia del Gobierno Central:

PROGRAMA ATENCIÓN A LA MUJER					
En Lempiras					
Eje	Presupuesto Asignado	Ampliación	Presupuesto Definitivo	Presupuesto Ejecutado	% de Ejecución
Prevención de la violencia	203,438.21	120,612.18	324,050.39	269,949.00	83%
Economía	305,157.32	180,918.25	486,075.57	482,505.51	99%
Participación Social y Política	101,719.11	60,306.09	162,025.20	150,831.00	93%
Salud	203,438.21	120,612.18	324,050.39	276,733.00	85%
Educación	101,719.11	60,306.09	162,025.20	154,150.00	95%
Ambiente	101,719.11	60,306.09	162,025.20	130,750.00	81%
TOTALES	**1,017,191.07**	**603,060.88**	**1,620,251.95**	**1,464,918.51**	**90%**

Fuente: Elaboración propia con datos incluidos en el POA de la oficina de la Mujer proporcionado por la Municipalidad.

Según se reporta en el Plan Operativo Anual proporcionado por la Oficina de la Mujer de la Municipalidad, el Presupuesto Inicial asignado es de **L1,017,191.07**, se realizaron Ampliaciones por **L603,060.88**, resultando un Presupuesto Definitivo de **L1,620,251.95** y la Ejecución de dicho Presupuesto, al 31 de diciembre del 2024, fue por **L1,464,918.51** equivalente al 90% del Presupuesto Definitivo.

Asimismo, se reporta que los Ejes con mayor Ejecución Presupuestaria son los de Economía 99% y Educación 95%.

Identificamos una diferencia de **L352,233.28** entre el valor que resulta del cálculo del cinco por ciento (5%) del total de la Transferencia del Gobierno Central y el Presupuestado Ejecutado, reportado por la Municipalidad:

Transferencia del Gobierno Central	5% Programa Atención a la Mujer	Presupuesto Definitivo según POA	Diferencia
25,360,373.31	1,268,018.67	1,620,251.95	-352,233.28

Fuente: Elaboración propia con datos del Informe de Rendición de Cuentas

Dictamen de Auditoría Interna

Según Opinión del Auditor Interno dice:

"...asimismo, comprobamos que las cifras contenidas en las mismas, **son congruentes** entre cada una de las formas, son consistentes con las reflejadas en los registros y demás documentos generados u obtenidos por la municipalidad y su sumatoria es correcta..."

COPÁN RUINAS, COPÁN

INFORMACIÓN PRESUPUESTARIA

PRESUPUESTO 2024

(En Lempiras)

Presupuesto Aprobado	Modificaciones Presupuestarias			Presupuesto Definitivo	Porcentaje de Representación
	Ampliaciones	Disminuciones	Traspasos entre Líneas		
44,511,320.94	37,140,888.70	1,850,701.90	23,091,376.52	79,801,507.74	79%

Fuente: Elaboración propia con datos del Informe de Rendición de Cuentas

El Presupuesto Aprobado por la Corporación Municipal para el Ejercicio Fiscal 2024 fue por L44,511,320.94. Durante el período se realizaron Ampliaciones por L37,140,888.70, Disminuciones por L1,850,701.90 y Traspasos entre Líneas por L23,091,376.52; estas Modificaciones Presupuestarias representan un aumento del 79% respecto al Presupuesto Inicial, dando como resultado un Presupuesto Definitivo que asciende a L79,801,507.74.

PRESUPUESTO DE INGRESOS

El siguiente cuadro contiene el detalle, por rubro, en función de las diferentes categorías que dan origen al financiamiento del Presupuesto de la Municipalidad:

INGRESOS MUNICIPALES, EJERCICIO FISCAL 2024

(En Lempiras)

Grupo	Presupuesto Aprobado	Presupuesto Definitivo	Ingresos Recaudados	Porcentaje de Recaudación	Porcentaje de Representación
Ingresos Totales	**44,511,320.94**	**79,801,507.74**	**77,228,327.45**	**97%**	**100%**
Ingresos Corrientes	**15,524,660.00**	**18,922,168.64**	**17,583,938.95**	**93%**	**23%**
Ingresos Tributarios	8,534,260.00	10,785,129.64	9,890,755.56	92%	13%
Impuesto de Industria, Comercio y Servicios	5,168,160.00	6,215,732.26	5,392,363.53	87%	7%
Impuesto Sobre Bienes Inmuebles	1,722,100.00	2,667,973.09	2,617,309.39	98%	3%
Impuesto Personal	444,000.00	497,517.83	489,093.58	98%	0.6%
Impuesto Sobre Extracción y Explotación de Recursos	90,000.00	91,877.40	79,960.00	87%	0.1%
Impuesto Selectivo a los Servicios de Telecomunicaciones	1,110,000.00	1,312,029.06	1,312,029.06	100%	2%
Ingresos No Tributarios	**6,990,400.00**	**8,137,039.00**	**7,693,183.39**	**95%**	**10%**
Tasas por Servicios Municipales	1,337,100.00	1,429,774.80	1,240,298.48	87%	2%
Derechos Municipales	5,600,300.00	6,629,862.11	6,375,982.82	96%	8%
Multas Municipales	53,000.00	77,402.09	76,902.09	99%	0.1%
Otros Ingresos No Tributarios	-	-	-	0%	0%
Ingresos de Capital	**28,986,660.94**	**60,879,339.10**	**59,644,388.50**	**98%**	**77%**
Préstamos	-	5,452,228.60	5,452,228.60	100%	7%

INGRESOS MUNICIPALES, EJERCICIO FISCAL 2024

(En Lempiras)

Grupo	Presupuesto Aprobado	Presupuesto Definitivo	Ingresos Recaudados	Porcentaje de Recaudación	Porcentaje de Representación
Venta de Bienes y Servicios	3,746,000.00	4,239,428.13	3,629,966.30	86%	5%
Ingresos de Operación	-	-	-	0%	0%
Rentas de la Propiedad	1,361,900.00	2,943,701.90	2,851,176.13	97%	4%
Recursos Propios de Capital	-	-	-	0%	0%
Transferencias	23,878,760.94	42,904,331.08	42,371,368.08	99%	55%
Recursos de Balance/Activos Financieros	-	5,339,649.39	5,339,649.39	100%	7%

Fuente: Elaboración propia con datos del Informe de Rendición de Cuentas

La recaudación de los Ingresos Totales es de L77,228,327.45, que representa un 97% del Presupuesto Definitivo. El 77% de los Ingresos Totales corresponden a Ingresos de Capital, siendo el porcentaje más representativo con un 55%, el renglón de las Transferencias. Los Ingresos Corrientes representan el 23% del total percibido.

Comparativo de Ingresos Recaudados

(En Lempiras)

Descripción	Ingresos 2024	Ingresos 2023	Diferencia	%
Corrientes	17,583,938.95	17,144,347.47	439,591.48	3%
Capital	59,644,388.50	35,680,596.22	23,963,792.28	67%

Fuente: Elaboración propia con datos del Informe de Rendición de Cuentas.

Los Ingresos Corrientes recaudados incrementaron en un 3% equivalente a L439,591.48, asimismo, los Ingresos de Capital en un 67% que corresponde a L23,963,792.28 en comparación al período 2023.

Comparativo de Ingresos por Concepto de Transferencias

(En Lempiras)

Periodo Fiscal 2024	Periodo Fiscal 2023	Diferencia	Incremento
42,371,368.08	27,432,136.81	14,939,231.27	54%

Fuente: Elaboración propia con datos del Informe de Rendición de Cuentas.

Los Ingresos Recaudados por Transferencias aumentaron en un 54% equivalente a L14,939,231.27, en comparación con el año anterior.

La Municipalidad de Copán Ruinas se encuentra adscrita al Sistema de Administración Municipal Integrado (SAMI), por lo que el presupuesto se presenta estructurado de acuerdo con parámetros establecidos en dicho sistema, que, según las disposiciones legales, deben ir orientados a la metodología presupuestaria uniforme del Sector Público, descritas en el Manual de Clasificadores Presupuestarios de la Secretaría de Finanzas.

PRESUPUESTO DE EGRESOS

La Ejecución Presupuestaria por Grupo de Gasto nos muestra, durante el Ejercicio Fiscal 2024, Obligaciones Pagadas por L67,694,450.68, representando el 85% del Presupuesto Definitivo.

EJECUCIÓN PRESUPUESTARIA POR GRUPO DE GASTO, EJERCICIO FISCAL 2024

(En Lempiras)

Grupo	Presupuesto Aprobado	Presupuesto Definitivo	Obligaciones Pagadas	Porcentaje de Obligaciones Pagadas	Porcentaje de Participación
Gastos Corrientes/Funcionamiento	**25,837,370.37**	**41,650,626.51**	**36,988,716.23**	**89%**	**55%**
Servicios Personales	12,113,588.21	18,533,853.65	16,557,993.71	89%	24%
Servicios No Personales	12,564,157.16	22,515,843.35	19,969,834.95	89%	29%
Materiales y Suministros	1,159,625.00	600,929.51	460,887.57	77%	1%
Transferencias y Donaciones Corrientes	-	-	-	0%	0%
Gastos de Capital/Inversión	**18,673,950.57**	**38,150,881.23**	**30,705,734.45**	**80%**	**45%**
Bienes Capitalizables	7,116,761.52	21,902,587.94	18,294,754.79	84%	27%
Transferencias y Donaciones de Capital	11,557,189.05	14,506,264.92	10,668,951.29	74%	16%
Activos Financieros	-	-	-	0%	0%
Servicio de la Deuda Pública	-	1,742,028.37	1,742,028.37	100%	3%
Otros Gastos	-	-	-	0%	0%
Asignaciones Globales	-	-	-	0%	0%
Gastos Totales	**44,511,320.94**	**79,801,507.74**	**67,694,450.68**	**85%**	**100%**

Fuente: Elaboración propia con datos del Informe de Rendición de Cuentas

Como se aprecia en el cuadro anterior, los Gastos Corrientes representan el 55% de las Obligaciones Pagadas, mientras el porcentaje de participación de los Gastos de Inversión es de 45% del total.

DISPONIBILIDAD PRESUPUESTARIA Y FINANCIERA

El siguiente cuadro muestra en resumen la Disponibilidad Presupuestaria, tanto en Ingresos como en Egresos, y la Disponibilidad Financiera de la Municipalidad al final del Ejercicio Fiscal.

DISPONIBILIDAD PRESUPUESTARIA Y FINANCIERA

En Lempiras

Presupuesto	Ingresos	Egresos
Definitivo	79,801,507.74	79,801,507.74
Devengado/Comprometido	79,664,988.68	67,694,450.68
Disponibilidad Presupuestaria	**136,519.06**	**12,107,057.06**
Recaudado/Pagado	77,228,327.45	67,694,450.68
Pendiente de Cobro/Pendiente de Pago	**2,436,661.23**	**0.00**
Resultado (Ingresos Recaudados (-) Obligaciones Pagadas)	**9,533,876.77**	
Disponibilidad Financiera (forma 07)	9,533,876.77	
Diferencia	**0.00**	
Porcentaje de Gastos Pagados respecto a los Ingresos Recaudados	**88%**	

Fuente: Elaboración propia con datos del Informe de Rendición de Cuentas

Al cierre del Ejercicio Fiscal, la Disponibilidad Presupuestaria de Ingresos es de L136,519.06 y en Egresos es de L12,107,057.06, mostrando Ingresos Pendientes de Cobro por L2,436,661.23 y Obligaciones Pendientes de Pago en Saldo Cero.

El total de Gastos Pagados representa un 88% del monto total de los Ingresos Recaudados según información detallada en las formas de la Rendición de Cuentas. **Se reporta, además, una Disponibilidad Financiera de L9,533,876.77 con saldo en Bancos de L10,044,496.55.**

A continuación, en el cuadro y gráfico siguiente, se muestra el comportamiento de la Disponibilidad Financiera y Saldo en Bancos de los períodos 2021 al 2024:

Comparativo de Disponibilidad Financiera y Saldo en Bancos (En Lempiras)		
Periodo	**Disponibilidad Financiera**	**Saldo en Caja y Bancos**
2021	12,410,168.72	12,936,096.11
2022	2,663,467.18	2,844,925.14
2023	5,372,873.87	5,525,038.07
2024	9,533,876.77	10,044,496.55

Fuente: Elaboración propia con datos proporcionados del Informe de Rendición de Cuentas



Fuente: Elaboración propia con datos proporcionados del Informe de Rendición de Cuentas

El gráfico muestra una tendencia variable en la Disponibilidad Financiera y el Saldo en Bancos en los últimos cuatro (4) Ejercicios Fiscales.

OTRA INFORMACIÓN RELEVANTE

Efectivo en Caja y Bancos

La Forma 07 reporta:

- Cheques Emitidos y no Cobrados por **L510,619.78.**

Deuda con el Sistema Bancario Nacional

La Municipalidad no adquirió Préstamos durante el año 2024; no obstante, adeuda saldo de Préstamos contratados en períodos anteriores y respecto a estos, la Comisión Nacional de Bancos y Seguros (CNBS) confirmó que, al cierre del Ejercicio Fiscal, el Saldo de Capital es de L4,109,314.29, el Saldo Contingente es de L14,279,621.40 e Intereses por Pagar de L69,395.47.

A continuación, se muestra el comportamiento de la Deuda de los períodos 2023 al 2024:

Comportamiento de la Deuda		
(En Lempiras)		
Periodo	**Saldo de Capital**	**Saldo Contingente**
2023	300,000.00	19,700,000.00
2024	4,109,314.29	14,279,621.40

Fuente: Elaboración propia con datos proporcionados por la CNBS

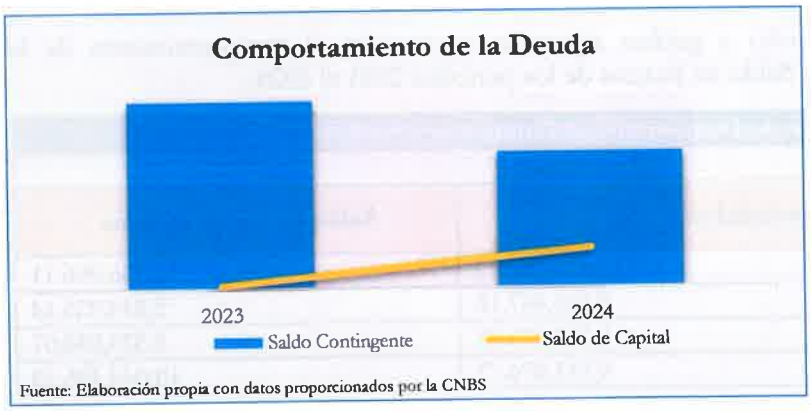

Fuente: Elaboración propia con datos proporcionados por la CNBS

El gráfico muestra una tendencia creciente en el Saldo de Capital y decreciente con respeto al Saldo Contingente de la deuda.

El Informe de Rendición de Cuentas reporta lo siguiente:

Obligaciones Reportadas En Lempiras							
Institución	**Fecha de Otorgamiento**	**Fecha de Vencimiento**	**Monto Otorgado**	**Monto de Desembolso**	**Saldo de Capital al 31/12/2024**	**Intereses por Pagar**	**Destino**
Banco de Occidente	26/7/2023	26/7/2033	20,000,000.00	4,109,314.31	2,498,249.98	69,395.47	Proyectos de inversión
Totales			20,000,000.00	4,109,314.31	2,498,249.98	69,395.47	

Fuente: Elaboración propia con datos obtenidos del Informe de Rendición de Cuentas

Al revisar la Forma 02 Liquidación del Presupuesto de Egresos del Informe de Rendición de Cuentas, se identificó que, durante el Ejercicio Fiscal en revisión, se efectuaron pagos por un Total de L1,611,064.31 en concepto de abono a Capital y L130,964.06 en concepto de Intereses, según los valores reflejados en dicho informe.

Informe de Proyectos

Según registro en la Forma 10, refleja una Ejecución Presupuestaria del 87% en relación a los proyectos del Ejercicio Fiscal 2024, se describe a continuación:

Informe de Proyectos 2024 En Lempiras				
Presupuesto Aprobado	**Presupuesto Definitivo**	**Presupuesto Ejecutado**	**Monto Pendiente de Ejecución**	**Porcentaje Ejecución**
16,072,531.25	40,154,005.38	34,978,489.49	5,175,515.89	87%

Fuente: Elaboración propia con datos del Informe de Rendición de Cuentas

Transferencias del Gobierno Central

La Secretaría de Gobernación, Justicia y Descentralización y en la Liquidación de Ingresos del Informe Rendición de Cuentas reportan L31,229,177.08 por concepto de Transferencias del Gobierno Central no se reportan valores pendientes de transferir.

Programa de Atención a la Mujer

El siguiente cuadro muestra, en resumen, la Ejecución de la Asignación Presupuestaria del cinco por ciento (5%) bajo el Programa de la Mujer que proviene de la Transferencia del Gobierno Central:

PROGRAMA ATENCIÓN A LA MUJER

En Lempiras

Eje	Presupuesto Asignado	Ampliación	Presupuesto Definitivo	Presupuesto Ejecutado	% de Ejecución
Prevención de la violencia	238,787.61	78,839.85	302,698.25	302,698.25	100%
Economía	358,181.42	118,259.78	447,914.75	447,914.75	100%
Participación Social y Política	119,393.81	78,839.85	124,574.84	124,574.84	100%
Salud	238,787.61	39,419.93	543,194.48	543,194.48	100%
Educación	119,393.81	39,419.93	15,000.00	15,000.00	100%
Ambiente	119,393.81	39,419.93	169,155.00	169,155.00	100%
TOTALES	**1,193,938.07**	**394,199.27**	**1,602,537.32**	**1,602,537.32**	**100%**

Fuente: Elaboración propia con datos incluidos en el POA de la oficina de la Mujer proporcionado por la Municipalidad.

Según se reporta en el Plan Operativo Anual proporcionado por la Oficina de la Mujer de la Municipalidad, el Presupuesto Inicial Asignado es de **L1,193,938.07**, se realizaron Ampliaciones por **L394,199.27**, resultando un Presupuesto Definitivo de **L1,602,537.32** y la Ejecución de dicho Presupuesto, al 31 de diciembre del 2024, fue por **L1,602,537.32** equivalente al 100% del Presupuesto Definitivo. Es importante mencionar que en el caso del **Eje de Educación** no se respetó la asignación presupuestaria del **10%** que está establecido en el Programa de Atención a la Mujer. Asimismo, se reporta una Ejecución Presupuestaria del 100% en todos los Ejes con respecto a su Presupuesto Definitivo aprobado.

Identificamos una diferencia de **L41,078.47** entre el valor que resulta del cálculo del cinco por ciento (5%) del total de la Transferencia del Gobierno Central y el Presupuestado Ejecutado, reportado por la Municipalidad:

Transferencia del Gobierno Central	5% Programa Atención a la Mujer	Presupuesto Definitivo según POA	Diferencia
31,229,177.08	1,561,458.85	1,602,537.32	-41,078.47

Fuente: Elaboración propia con datos del Informe de Rendición de Cuentas

Demandas

La Municipalidad durante el Ejercicio Fiscal 2024, sufrió Embargos Ejecutivos por un Total de L8,334,091.24 por concepto de demandas laborales.

0561

Dictamen de Auditoría Interna

Según Opinión del Auditor Interno dice:

El Dictamen del Auditor Interno, no contiene la Opinión de parte del Auditor Interno, refiriéndose a la Razonabilidad de las cifras detalladas en el Informe de Rendición de Cuentas.

Otros Hechos Encontrados

- Se identificó que el detalle de los Cheques Emitidos y no Cobrados al 31 de diciembre de 2024, por un total de L510,619.78, fueron dados a conocer a la Corporación Municipal en el Acta 024-2024 de fecha 16 de diciembre de 2024, lo cual indica que lo hicieron previo a la finalización del Ejercicio Fiscal.

CORQUÍN, COPÁN

INFORMACIÓN PRESUPUESTARIA

PRESUPUESTO 2024

(En Lempiras)

Presupuesto Aprobado	Modificaciones Presupuestarias			Presupuesto Definitivo	Porcentaje de Representación
	Ampliaciones	Disminuciones	Traspasos entre Líneas		
27,888,200.28	17,052,542.58	2,890,000.00	6,785,535.00	42,050,742.86	51%

Fuente: Elaboración propia con datos del Informe de Rendición de Cuentas

El Presupuesto Aprobado por la Corporación Municipal para el Ejercicio Fiscal 2024 fue por L27,888,200.28. Durante el período se realizaron Ampliaciones por L17,052,542.58, Disminuciones por L2,890,000.00 y Traspasos entre Líneas por L6,785,535.00; estas Modificaciones Presupuestarias representan un aumento del 51% respecto al Presupuesto Inicial, dando como resultado un Presupuesto Definitivo que asciende a L42,050,742.86.

PRESUPUESTO DE INGRESOS

El siguiente cuadro contiene el detalle, por rubro, en función de las diferentes categorías que dan origen al financiamiento del Presupuesto de la Municipalidad:

INGRESOS MUNICIPALES, EJERCICIO FISCAL 2024

(En Lempiras)

Grupo	Presupuesto Aprobado	Presupuesto Definitivo	Ingresos Recaudados	Porcentaje de Recaudación	Porcentaje de Represemación
Ingresos Totales	**27,888,200.28**	**42,050,742.86**	**38,400,708.60**	**91%**	**100%**
Ingresos Corrientes	**7,580,000.66**	**9,228,413.77**	**6,334,303.15**	**69%**	**16%**
Ingresos Tributarios	6,102,260.11	7,667,432.97	5,130,418.33	67%	13%
Impuesto de Industria, Comercio y Servicios	2,831,433.92	4,058,233.54	2,708,578.75	67%	7%
Impuesto Sobre Bienes Inmuebles	2,492,818.88	2,775,353.88	1,672,724.48	60%	4%
Impuesto Personal	150,080.02	150,080.02	91,700.57	61%	0.2%
Impuesto Sobre Extracción y Explotación de Recursos	13,000.00	30,251.00	33,900.00	112%	0.1%
Impuesto Selectivo a los Servicios de Telecomunicaciones	614,927.29	653,514.53	623,514.53	95%	2%
Ingresos No Tributarios	**1,477,740.55**	**1,560,980.80**	**1,203,884.82**	**77%**	**3%**
Tasas por Servicios Municipales	137,576.50	137,576.50	142,890.16	104%	0.4%
Derechos Municipales	1,295,793.80	1,354,034.05	1,000,623.00	74%	3%
Multas Municipales	44,370.25	69,370.25	60,371.66	87%	0.2%
Otros Ingresos No Tributarios	-	-	-	0%	0%
Ingresos de Capital	**20,308,199.62**	**32,822,329.09**	**32,066,405.45**	**98%**	**84%**
Préstamos	-	-	-	0%	0%
Venta de Bienes y Servicios	1,371,618.37	1,699,204.04	1,371,806.61	81%	4%
Ingresos de Operación	-	-	-	0%	0%

INGRESOS MUNICIPALES, EJERCICIO FISCAL 2024

(En Lempiras)

Grupo	Presupuesto Aprobado	Presupuesto Definitivo	Ingresos Recaudados	Porcentaje de Recaudación	Porcentaje de Representación
Rentas de la Propiedad	190,546.00	190,546.00	101,269.00	53%	0.3%
Recursos Propios de Capital	-	-	-	0%	0%
Transferencias	18,746,035.25	28,219,283.68	27,880,034.47	99%	73%
Recursos de Balance/Activos Financieros	-	2,713,295.37	2,713,295.37	100%	7%

Fuente: Elaboración propia con datos del Informe de Rendición de Cuentas

La recaudación de los Ingresos Totales es de L38,400,708.60, que representa un 91% del Presupuesto Definitivo. El 84% de los Ingresos Totales corresponden a Ingresos de Capital, siendo el porcentaje más representativo con un 73%, el renglón de las Transferencias. Los Ingresos Corrientes representan el 16% del total percibido.

Comparativo de Ingresos Recaudados				
(En Lempiras)				
Descripción	Ingresos 2024	Ingresos 2023	Diferencia	%
Corrientes	6,334,303.15	6,035,614.52	298,688.63	5%

Los Ingresos Corrientes recaudados incrementaron en un 5% equivalente a L298,688.63.

Fuente: Elaboración propia con datos del Informe de Rendición de Cuentas.

Comparativo de Ingresos por Concepto de Transferencias			
(En Lempiras)			
Periodo Fiscal 2024	Periodo Fiscal 2023	Diferencia	Incremento
27,880,034.47	21,994,715.77	5,885,318.70	27%

Los Ingresos Recaudados por Transferencias aumentaron en un 27% equivalente a L5,885,318.70, en comparación con el año anterior.

Fuente: Elaboración propia con datos del Informe de Rendición de Cuentas.

Se observan líneas presupuestarias cuya recaudación supera el 100% de su Presupuesto Definitivo, por ejemplo: Impuesto Sobre Extracción y Explotación de Recursos y Tasas por Servicios Municipales, lo que podría indicar que no se realizaron las Modificaciones Presupuestarias oportunamente.

La Municipalidad de Corquín se encuentra adscrita al Sistema de Administración Municipal Integrado (SAMI), por lo que el presupuesto se presenta estructurado de acuerdo con parámetros establecidos en dicho sistema, que, según las disposiciones legales, deben ir orientados a la metodología presupuestaria uniforme del Sector Público, descritas en el Manual de Clasificadores Presupuestarios de la Secretaría de Finanzas.

PRESUPUESTO DE EGRESOS

La Ejecución Presupuestaria por Grupo de Gasto nos muestra, durante el Ejercicio Fiscal 2024, Obligaciones Pagadas por L38,090,094.85, representando el 91% del Presupuesto Definitivo.

EJECUCIÓN PRESUPUESTARIA POR GRUPO DE GASTO, EJERCICIO FISCAL 2024

(En Lempiras)

Grupo	Presupuesto Aprobado	Presupuesto Definitivo	Obligaciones Pagadas	Porcentaje de Obligaciones Pagadas	Porcentaje de Participación
Gastos Corrientes/Funcionamiento	**15,575,975.60**	**17,498,860.83**	**16,314,874.54**	**93%**	**43%**
Servicios Personales	7,248,607.44	7,140,607.44	6,626,582.11	93%	17%
Servicios No Personales	7,187,368.16	9,313,603.70	8,750,833.92	94%	23%
Materiales y Suministros	940,000.00	844,649.69	737,678.51	87%	2%
Transferencias y Donaciones Corrientes	200,000.00	200,000.00	199,780.00	0%	1%
Gastos de Capital/Inversión	**12,312,224.68**	**24,551,882.03**	**21,775,220.31**	**89%**	**57%**
Bienes Capitalizables	5,330,000.00	9,137,158.50	7,231,088.53	79%	19%
Transferencias y Donaciones de Capital	6,587,351.40	12,129,850.25	11,259,456.58	93%	30%
Activos Financieros	-	-	-	0%	0%
Servicio de la Deuda Pública	394,873.28	3,284,873.28	3,284,675.20	100%	9%
Otros Gastos	-	-	-	0%	0%
Asignaciones Globales	-	-	-	0%	0%
Gastos Totales	**27,888,200.28**	**42,050,742.86**	**38,090,094.85**	**91%**	**100%**

Fuente: Elaboración propia con datos del Informe de Rendición de Cuentas

Como se aprecia en el cuadro anterior, los Gastos Corrientes representan el 43% de las Obligaciones Pagadas, mientras el porcentaje de participación de los Gastos de Inversión es de 57% del total.

DISPONIBILIDAD PRESUPUESTARIA Y FINANCIERA

El siguiente cuadro muestra en resumen la Disponibilidad Presupuestaria, tanto en Ingresos como en Egresos, y la Disponibilidad Financiera de la Municipalidad al final del Ejercicio Fiscal.

DISPONIBILIDAD PRESUPUESTARIA Y FINANCIERA

En Lempiras

Presupuesto	Ingresos	Egresos
Definitivo	42,050,742.86	42,050,742.86
Devengado/Comprometido	38,400,708.60	38,090,094.85
Disponibilidad Presupuestaria	**3,650,034.26**	**3,960,648.01**
Recaudado/Pagado	38,400,708.60	38,090,094.85
Pendiente de Cobro/Pendiente de Pago	**0.00**	**0.00**
Resultado (Ingresos Recaudados (-) Obligaciones Pagadas)	**310,613.75**	
Disponibilidad Financiera (forma 07)	444,735.10	
Diferencia	**-134,121.35**	
Porcentaje de Gastos Pagados respecto a los Ingresos Recaudados	**99%**	

Fuente: Elaboración propia con datos del Informe de Rendición de Cuentas

Al cierre del Ejercicio Fiscal, la Disponibilidad Presupuestaria de Ingresos es de L3,650,034.26 y en Egresos es de L3,960,648.01, mostrando Ingresos Pendientes de Cobro y Obligaciones Pendientes de Pago en Saldo Cero.

El total de Gastos Pagados representa un 99% del monto total de los Ingresos Recaudados según información detallada en las formas de la Rendición de Cuentas. **Se reporta, además,**

una diferencia de L134,121.35 entre el resultado de la Disponibilidad Financiera (Ingresos Recaudados (-) Obligaciones Pagadas) y el Saldo al Final del Ejercicio (Forma 07). **El saldo reportado en Bancos de L190,874.53.**

A continuación, en el cuadro y gráfico siguiente, se muestra el comportamiento de la Disponibilidad Financiera y Saldo en Bancos de los períodos 2021 al 2024:

Comparativo de Disponibilidad Financiera y Saldo en Bancos (En Lempiras)		
Periodo	**Disponibilidad Financiera**	**Saldo en Bancos**
2021	12,410,168.72	12,936,096.11
2022	2,663,467.18	2,844,925.14
2023	5,372,873.87	5,525,038.07
2024	444,735.10	190,874.53

Fuente: Elaboración propia con datos proporcionados del Informe de Rendición de Cuentas

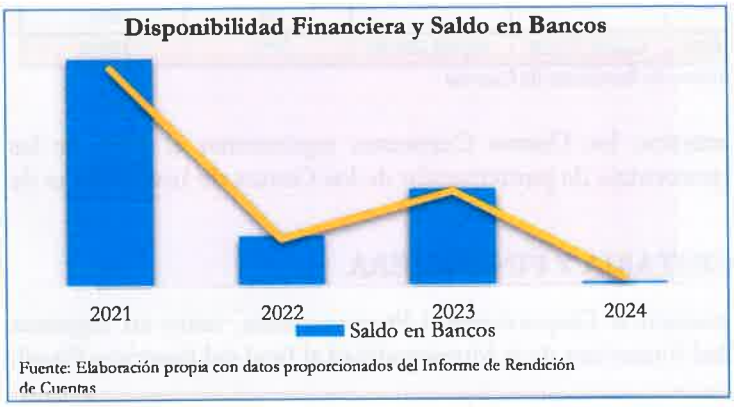

Fuente: Elaboración propia con datos proporcionados del Informe de Rendición de Cuentas

El gráfico muestra una tendencia decreciente en la Disponibilidad Financiera y el Saldo en Bancos en el Ejercicio Fiscal 2024 con respecto a los años anteriores.

OTRA INFORMACIÓN RELEVANTE

Efectivo en Caja y Bancos

La Forma 07 reporta:

- Depósitos en Tránsito por **L253,860.57.**

Deuda con el Sistema Bancario Nacional

Préstamos Bancarios

La Municipalidad no adquirió Préstamos durante el año 2024; no obstante, adeuda saldo de Préstamos contratados en años anteriores y respecto a estos la Comisión Nacional de Bancos y Seguros (CNBS) confirmó que, al cierre del Ejercicio Fiscal, el Saldo de Capital es de L3,797,025.81 e Intereses por Pagar por L17,660.39. Asimismo, reporta un préstamo contratado en períodos anteriores por valor de L3,000,000.00 reflejado como Saldo Contingente:

Obligaciones Reportadas En Lempiras						
Institución	**Fecha de Otorgamiento**	**Fecha de Vencimiento**	**Monto Otorgado**	**Saldo de Capital al 31/12/2024**	**Intereses por Pagar**	**Destino**
Banco de Occidente	06/03/2023	06/03/2026	8,341,000.00	3,797,025.81	17,660.39	Proyectos de Inversión Gobierno Local
	12/12/2018	12/12/2053	3,000,000.00	-	-	Proyectos de Inversión Instituciones Descentralizadas
Totales			**11,341,000.00**	**3,797,025.81**	**17,660.39**	

Fuente: Elaboración propia con datos proporcionados por la CNBS

La Municipalidad en la Forma 08 Control de Financiamientos de la Rendición de Cuentas, reporta únicamente un préstamo, el cual se describe en el siguiente cuadro detalle:

Obligaciones Reportadas En Lempiras						
Institución	**Fecha de Otorgamiento**	**Fecha de Vencimiento**	**Monto Otorgado**	**Saldo de Capital al 31/12/2024**	**Intereses por Pagar**	**Destino**
Banco de Occidente	06/03/2023	06/03/2026	8,341,000.00	3,797,025.81	36,890.85	Construcción de Línea de Abastecimiento de Agua Potable para los Barrio Calvario, Pashpapa, Mercedes, El Centro y Los Ángeles.
Totales			**8,341,000.00**	**3,797,025.81**	**36,890.85**	

Fuente: Elaboración propia con datos del Informe de Rendición de Cuentas

A continuación, se muestra el comportamiento de la Deuda de los períodos 2023 al 2024:

Comportamiento de la Deuda Corquín, Copán Saldos al 31 de Diciembre (En Lempiras)	
Periodo	**Saldo de Capital**
2023	6,465,572.86
2024	3,797,025.81

Fuente: Elaboración propia con datos proporcionados por la CNBS.

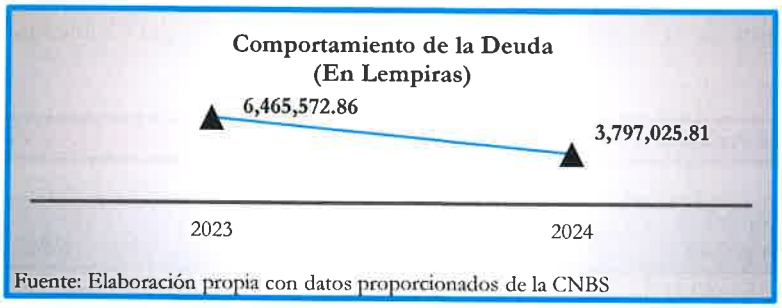

Fuente: Elaboración propia con datos proporcionados de la CNBS

El gráfico muestra una tendencia decreciente en el saldo de la deuda, resultado de los pagos efectuados durante los períodos analizados.

Al revisar la Forma 02 Liquidación del Presupuesto de Egresos del Informe de Rendición de Cuentas, se identificó que, durante el Ejercicio Fiscal en revisión, se efectuaron pagos por un Total de L2,668,547.05 en concepto de abono a Capital y L616,128.15 en concepto de Intereses, según los valores reflejados en dicho informe.

La Municipalidad no registra nada relativo al préstamo de L3,000,000.00 que reporta la Comisión Nacional de Bancos y Seguros (CNBS). Importante recalcar que dicha omisión es reiterativa, ya que en años anteriores tampoco se hizo mención de la contratación del préstamo y no presentaron documentación que lo acredite.

Informe de Proyectos

Según registro en la Forma 10, refleja una Ejecución Presupuestaria del 87% en relación a los proyectos del Ejercicio Fiscal 2024, se describe a continuación:

Informe de Proyectos 2024

En Lempiras

Presupuesto Aprobado	Presupuesto Definitivo	Presupuesto Ejecutado	Monto Pendiente de Ejecución	Porcentaje Ejecución
16,072,531.25	40,154,005.38	34,978,489.49	5,175,515.89	87%

Fuente: Elaboración propia con datos del Informe de Rendición de Cuentas

Transferencias del Gobierno Central

TRANSFERENCIAS ORDINARIAS DEL GOBIERNO CENTRAL 2024

En Lempiras

Fuente	Recibidas	Pendiente
SGJD	23,237,450.47	-
Rendición de Cuentas	24,580,034.47	-
Diferencia	**- 1,342,584.00**	**-**

Fuente: Elaboración propia con datos del Informe de Rendición de Cuentas y SGJD

Se identificó diferencia de L1,342,584.00 entre el monto registrado en la Liquidación de Ingresos y la información reportada por la Secretaría de Gobernación, Justicia y Descentralización por concepto de transferencias ordinarias del Gobierno Central.

Programa de Atención a la Mujer

El siguiente cuadro muestra, en resumen, la Ejecución de la Asignación Presupuestaria del cinco por ciento (5%) bajo el Programa de la Mujer que proviene de la Transferencia del Gobierno Central:

PROGRAMA ATENCIÓN A LA MUJER

En Lempiras

Eje	Presupuesto Asignado	Ampliación	Presupuesto Definitivo	Presupuesto Ejecutado	% de Ejecución
Prevención de la violencia	187,460.35	61,732.48	249,192.83	0.00	0%
Economía	281,190.52	92,598.74	235,789.26	102,525.00	43%
Participación Social y Política	93,730.18	30,866.24	124,596.42	21,310.00	17%
Salud	187,460.35	61,732.48	156,592.83	54,100.00	35%
Educación	93,730.18	30,866.24	124,596.42	0.00	0%
Ambiente	93,730.18	30,866.24	124,596.42	0.00	0%
TOTALES	**937,301.76**	**308,662.42**	**1,015,364.18**	**177,935.00**	**18%**

PROGRAMA ATENCIÓN A LA MUJER					
		En Lempiras			
Eje	**Presupuesto Asignado**	**Ampliación**	**Presupuesto Definitivo**	**Presupuesto Ejecutado**	**% de Ejecución**

Fuente: Elaboración propia con datos incluidos en el POA de la oficina de la Mujer proporcionado por la Municipalidad.

Según se reporta en el Plan Operativo Anual proporcionado por la Oficina de la Mujer de la Municipalidad, el Presupuesto Inicial asignado es de **L937,301.76**, se realizaron Ampliaciones por **L308,662.42**, resultando un Presupuesto Definitivo de **L1,015,364.18** y la Ejecución de dicho Presupuesto, al 31 de diciembre del 2024, fue por **L177,935.00** equivalente al **18%** del Presupuesto Definitivo, lo cual refleja una baja Ejecución Presupuestaria del Programa Municipal de Atención a la Mujer.

Identificamos una diferencia de **L146,508.34** entre el valor que resulta del cálculo del cinco por ciento (5%) del total de la Transferencia del Gobierno Central y el Presupuestado Definitivo, reportado por la Municipalidad:

Transferencia del Gobierno Central	5% Programa Atención a la Mujer	Presupuesto Definitivo según POA	Diferencia
23,237,450.47	1,161,872.52	1,015,364.18	146,508.34

Fuente: Elaboración propia con datos del Informe de Rendición de Cuentas

Dictamen de Auditoría Interna

Según Opinión del Auditor Interno dice:

"…comprobamos que la información contenida en cada una de las formas es congruente entre la sumatoria reflejada y la situación financiera de la municipalidad adjunta y presenta razonablemente en todos los aspectos de importancia, la situación financiera y la correcta presentación de la misma…"



CUCUYAGUA, COPÁN

INFORMACIÓN PRESUPUESTARIA

PRESUPUESTO 2024

(En Lempiras)

Presupuesto Aprobado	Modificaciones Presupuestarias			Presupuesto Definitivo	Porcentaje de Representación
	Ampliaciones	Disminuciones	Traspasos entre Líneas		
38,120,462.88	24,789,645.83	450,668.99	19,418,978.15	62,459,439.72	64%

Fuente: Elaboración propia con datos del Informe de Rendición de Cuentas

El Presupuesto Aprobado por la Corporación Municipal para el Ejercicio Fiscal 2024 fue por L38,120,462.88. Durante el período se realizaron Ampliaciones por L24,789,645.83, Disminuciones por L450,668.99 y Traspasos entre Líneas por L19,418,978.15; estas Modificaciones Presupuestarias representan un aumento del 64% respecto al Presupuesto Inicial, dando como resultado un Presupuesto Definitivo que asciende a L62,459,439.72.

PRESUPUESTO DE INGRESOS

El siguiente cuadro contiene el detalle, por rubro, en función de las diferentes categorías que dan origen al financiamiento del Presupuesto de la Municipalidad:

INGRESOS MUNICIPALES, EJERCICIO FISCAL 2024

(En Lempiras)

Grupo	Presupuesto Aprobado	Presupuesto Definitivo	Ingresos Recaudados	Porcentaje de Recaudación	Porcentaje de Representación
Ingresos Totales	**38,120,462.88**	**62,459,439.72**	**60,770,766.34**	**97%**	**100%**
Ingresos Corrientes	**12,530,200.00**	**17,748,214.01**	**17,331,753.95**	**98%**	**29%**
Ingresos Tributarios	8,430,100.00	12,627,797.84	12,341,296.78	98%	20%
Impuesto de Industria, Comercio y Servicios	6,663,100.00	9,767,219.90	9,513,674.39	97%	16%
Impuesto Sobre Bienes Inmuebles	1,094,000.00	2,094,874.38	2,070,996.52	99%	3%
Impuesto Personal	200,000.00	244,808.64	235,730.95	96%	0.4%
Impuesto Sobre Extracción y Explotación de Recursos	3,000.00	17,126.00	17,126.00	100%	0.03%
Impuesto Selectivo a los Servicios de Telecomunicaciones	470,000.00	503,768.92	503,768.92	100%	1%
Ingresos No Tributarios	**4,100,100.00**	**5,120,416.17**	**4,990,457.17**	**97%**	**8%**
Tasas por Servicios Municipales	-	-	-	0%	0%
Derechos Municipales	3,995,100.00	4,985,682.55	4,855,723.55	97%	8%
Multas Municipales	105,000.00	134,733.62	134,733.62	100%	0.2%
Otros Ingresos No Tributarios	-	-	-	0%	0%
Ingresos de Capital	**25,590,262.88**	**44,711,225.71**	**43,439,012.39**	**97%**	**71%**
Préstamos	-	1,667,692.10	1,667,692.10	100%	3%
Venta de Bienes y Servicios	5,608,000.00	6,515,440.60	5,641,356.04	87%	9%
Ingresos de Operación	-	-	-	0%	0%
Rentas de la Propiedad	616,000.00	984,112.57	987,951.51	100%	2%

INGRESOS MUNICIPALES, EJERCICIO FISCAL 2024

(En Lempiras)

Grupo	Presupuesto Aprobado	Presupuesto Definitivo	Ingresos Recaudados	Porcentaje de Recaudación	Porcentaje de Representación
Recursos Propios de Capital	-	-	-	0%	0%
Transferencias	19,366,262.88	34,188,681.37	33,786,713.67	99%	56%
Recursos de Balance/Activos Financieros	-	1,355,299.07	1,355,299.07	100%	2%

Fuente: Elaboración propia con datos del Informe de Rendición de Cuentas

La recaudación de los Ingresos Totales es de L60,770,766.34, que representa un 97% del Presupuesto Definitivo. El 71% de los Ingresos Totales corresponden a Ingresos de Capital, siendo el porcentaje más representativo con un 56%, el renglón de las Transferencias. Los Ingresos Corrientes representan el 29% del total percibido.

Comparativo de Ingresos Recaudados

(En Lempiras)

Descripción	Ingresos 2024	Ingresos 2023	Diferencia	%
Corrientes	17,331,753.95	13,669,419.63	3,662,334.32	27%
Capital	43,439,012.39	50,743,933.59	-7,304,921.20	-14%

Fuente: Elaboración propia con datos del Informe de Rendición de Cuentas.

Los Ingresos Corrientes recaudados incrementaron en un 27% equivalente a L3,662,334.32, asimismo, los Ingresos de Capital disminuyeron en un 14% que corresponde a L7,304,921.20 en comparación al período 2023.

Comparativo de Ingresos por Concepto de Transferencias

(En Lempiras)

Periodo Fiscal 2024	Periodo Fiscal 2023	Diferencia	Incremento
33,786,713.67	22,829,952.47	10,956,761.20	48%

Fuente: Elaboración propia con datos del Informe de Rendición de Cuentas.

Los Ingresos Recaudados por Transferencias aumentaron en un 48% equivalente a L10,956,761.20, en comparación con el año anterior.

La Municipalidad de Cucuyagua se encuentra adscrita al Sistema de Administración Municipal Integrado (SAMI), por lo que el presupuesto se presenta estructurado de acuerdo con parámetros establecidos en dicho sistema, que, según las disposiciones legales, deben ir orientados a la metodología presupuestaria uniforme del Sector Público, descritas en el Manual de Clasificadores Presupuestarios de la Secretaría de Finanzas.

PRESUPUESTO DE EGRESOS

La Ejecución Presupuestaria por Grupo de Gasto nos muestra, durante el Ejercicio Fiscal 2024, Obligaciones Pagadas por L58,786,799.01, representando el 94% del Presupuesto Definitivo.

EJECUCIÓN PRESUPUESTARIA POR GRUPO DE GASTO, EJERCICIO FISCAL 2024

(En Lempiras)

Grupo	Presupuesto Aprobado	Presupuesto Definitivo	Obligaciones Pagadas	Porcentaje de Obligaciones Pagadas	Porcentaje de Participación
Gastos Corrientes/Funcionamiento	**18,734,709.21**	**21,727,362.16**	**21,259,724.93**	**98%**	**36%**
Servicios Personales	9,040,119.26	10,127,686.08	10,099,446.44	100%	17%
Servicios No Personales	8,149,589.95	10,552,245.04	10,124,469.76	96%	17%
Materiales y Suministros	1,345,000.00	767,431.04	756,837.63	99%	1%
Transferencias y Donaciones Corrientes	200,000.00	280,000.00	278,971.10	0%	0%
Gastos de Capital/Inversión	**19,385,753.67**	**40,732,077.56**	**37,527,074.08**	**92%**	**64%**
Bienes Capitalizables	8,420,523.94	28,287,833.29	25,770,446.90	91%	44%
Transferencias y Donaciones de Capital	8,590,229.69	8,805,550.23	8,118,296.48	92%	14%
Activos Financieros	-	-	-	0%	0%
Servicio de la Deuda Pública	2,375,000.04	3,638,694.04	3,638,330.70	100%	6%
Otros Gastos	-	-	-	0%	0%
Asignaciones Globales	-	-	-	0%	0%
Gastos Totales	**38,120,462.88**	**62,459,439.72**	**58,786,799.01**	**94%**	**100%**

Fuente: Elaboración propia con datos del Informe de Rendición de Cuentas

Como se aprecia en el cuadro anterior, los Gastos Corrientes representan el 36% de las Obligaciones Pagadas, mientras el porcentaje de participación de los Gastos de Inversión es de 64% del total.

DISPONIBILIDAD PRESUPUESTARIA Y FINANCIERA

El siguiente cuadro muestra en resumen la Disponibilidad Presupuestaria, tanto en Ingresos como en Egresos, y la Disponibilidad Financiera de la Municipalidad al final del Ejercicio Fiscal.

DISPONIBILIDAD PRESUPUESTARIA Y FINANCIERA

En Lempiras

Presupuesto	Ingresos	Egresos
Definitivo	62,459,439.72	62,459,439.72
Devengado/Comprometido	66,555,213.59	58,786,799.01
Disponibilidad Presupuestaria	**-4,095,773.87**	**3,672,640.71**
Recaudado/Pagado	60,770,766.34	58,786,799.01
Pendiente de Cobro/Pendiente de Pago	**5,784,447.25**	**0.00**
Resultado (Ingresos Recaudados (-) Obligaciones Pagadas)	**1,983,967.33**	
Disponibilidad Financiera (forma 07)	1,983,967.33	
Diferencia	**0.00**	
Porcentaje de Gastos Pagados respecto a los Ingresos Recaudados	**97%**	

DISPONIBILIDAD PRESUPUESTARIA Y FINANCIERA		
En Lempiras		
Presupuesto	Ingresos	Egresos

Fuente: Elaboración propia con datos del Informe de Rendición de Cuentas

Al cierre del Ejercicio Fiscal, no se reporta Disponibilidad Presupuestaria en Ingresos, dando un **resultado negativo de L-4,095,773.87,** es decir, los Ingresos Devengados superan el monto total presupuestado; sin embargo, se reflejan Ingresos Pendientes de Cobro por L5,784,447.25. En relación a los Egresos, la Disponibilidad en el presupuesto es de L3,672,640.71, mostrando Obligaciones Pendientes de Pago con saldo cero.

El total de Gastos Pagados representa un 97% del monto total de los Ingresos Recaudados según información detallada en las formas de la Rendición de Cuentas. **Se reporta, además, una Disponibilidad Financiera de L1,983,967.33, con Saldo en Bancos de L3,041,280.71.**

A continuación, en el cuadro y gráfico siguiente, se muestra el comportamiento de la Disponibilidad Financiera y Saldo en Bancos de los períodos 2021 al 2024:

Comparativo de Disponibilidad Financiera y Saldo en Bancos		
(En Lempiras)		
Periodo	**Disponibilidad Financiera**	**Saldo en Bancos**
2021	275,981.15	306,551.73
2022	1,094,167.63	1,181,724.29
2023	1,589,582.93	3,094,510.43
2024	1,983,967.33	3,041,280.71

Fuente: Elaboración propia con datos proporcionados del Informe de Rendición de Cuentas

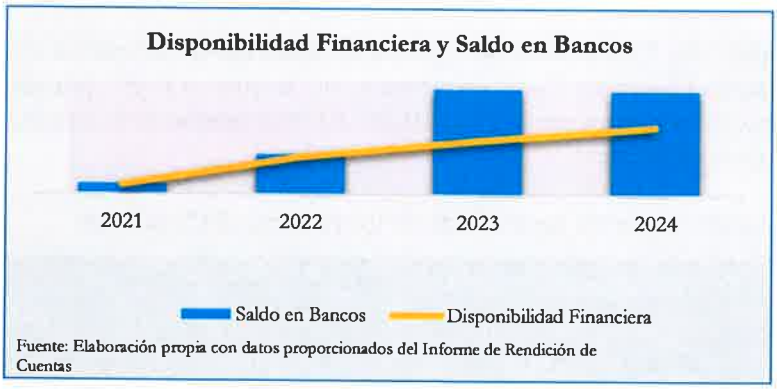

Fuente: Elaboración propia con datos proporcionados del Informe de Rendición de Cuentas

El gráfico muestra una tendencia variable en la Disponibilidad Financiera y el Saldo en Bancos en los últimos cuatro (4) Ejercicios Fiscales.

OTRA INFORMACIÓN RELEVANTE

Efectivo en Caja y Bancos

La Forma 07 reporta:

- Cheques Emitidos y no Cobrados por **L1,057,313.38.**

Deuda con el Sistema Bancario Nacional

La Municipalidad no adquirió Préstamos durante el año 2024; no obstante, adeuda saldo de Préstamos contratados en años anteriores y respecto a estos la Comisión Nacional de Bancos y Seguros (CNBS) confirmó que, al cierre del Ejercicio Fiscal, el Saldo de Capital es de L24,016,026.93 e Intereses por Pagar por L45,663.81 y Saldo Contingente por L550,000.00; A continuación, se detalla lo anterior:

Obligaciones Reportadas En Lempiras							
Institución	**Fecha de Otorgamiento**	**Fecha de Vencimiento**	**Monto Otorgado**	**Saldo de Capital al 31/12/2024**	**Intereses por Pagar**	**Saldo Contingente**	**Destino**
Banco de Occidente	18/03/2023	18/03/2033	25,000,000.00	24,016,026.93	45,663.81	550,000.00	Proyectos de Inversión Gobierno Local
Totales			**25,000,000.00**	**24,016,026.93**	**45,663.81**	**550,000.00**	

Fuente: Elaboración propia con datos proporcionados por la CNBS

La Municipalidad en la Forma 08 Control de Financiamientos de la Rendición de Cuentas, reporta un préstamo, el cual se describe en el siguiente cuadro detalle:

Obligaciones Reportadas En Lempiras						
Institución	**Fecha de Otorgamiento**	**Fecha de Vencimiento**	**Monto Otorgado**	**Saldo de Capital al 31/12/2024**	**Intereses por Pagar**	**Destino**
Banco de Occidente	18/03/2023	18/03/2032	25,000,000.00	24,015,426.93	11,052,532.15	Construcción y Ejecución de Proyecto de Agua Potable para el Casco Urbano del Municipio de Cucuyagua, Copán.
Totales			**25,000,000.00**	**24,015,426.93**	**11,052,532.15**	

Fuente: Elaboración propia con datos del Informe de Rendición de Cuentas

Al revisar la Forma 02 Liquidación del Presupuesto de Egresos del Informe de Rendición de Cuentas, se identificó que, durante el Ejercicio Fiscal en revisión, se efectuaron pagos por un Total de L433,973.07 en concepto de abono a Capital y L3,204,357.63 en concepto de Intereses, según los valores reflejados en dicho informe.

A continuación, se muestra el comportamiento de la Deuda de los períodos 2023 al 2024:

Comportamiento de la Deuda Cucuyagua, Copán Saldos al 31 de Diciembre	
(En Lempiras)	
Periodo	**Saldo de Capital**
2023	22,950,000.00
2024	24,016,026.93

Fuente: Elaboración propia con datos proporcionados por la CNBS.

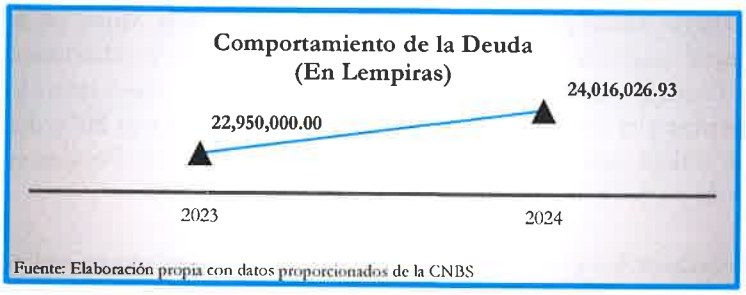

Fuente: Elaboración propia con datos proporcionados de la CNBS

El gráfico muestra una tendencia creciente en el saldo de la deuda, en comparación con el Ejercicio Fiscal 2023.

Informe de Proyectos

Según registro en la Forma 10, refleja una Ejecución Presupuestaria del 92% en relación a los proyectos del Ejercicio Fiscal 2024, se describe a continuación:

Informe de Proyectos 2024

En Lempiras

Presupuesto Aprobado	Presupuesto Definitivo	Presupuesto Ejecutado	Monto Pendiente de Ejecución	Porcentaje Ejecución
14,225,113.89	35,110,713.83	32,202,844.61	2,907,869.22	92%

Fuente: Elaboración propia con datos del Informe de Rendición de Cuentas

Transferencias del Gobierno Central

La Secretaría de Gobernación, Justicia y Descentralización y en la Liquidación de Ingresos del Informe Rendición de Cuentas reportan L25,459,181.91 por concepto de Transferencias del Gobierno Central no se reportan valores pendientes de transferir.

Programa de Atención a la Mujer

El siguiente cuadro muestra, en resumen, la Ejecución de la Asignación Presupuestaria del cinco por ciento (5%) bajo el Programa de la Mujer que proviene de la Transferencia del Gobierno Central:

PROGRAMA ATENCIÓN A LA MUJER

En Lempiras

Eje	Presupuesto Asignado	Ampliación	Presupuesto Definitivo	Presupuesto Ejecutado	% de Ejecución
Prevención de la violencia	193,662.64	64,948.86	58,611.50	48,796.00	83%
Economía	290,493.94	97,423.29	944,917.23	317,277.00	34%
Participación Social y Política	96,831.31	32,474.43	44,305.74	44,113.00	100%
Salud	193,662.63	64,948.86	164,611.49	163,996.00	100%
Educación	96,831.31	32,474.43	1,305.74	600.00	46%
Ambiente	96.831.31	32,474.47	79,305.78	74,530.01	94%
TOTALES	**881,165.14**	**324,744.34**	**1,293,057.48**	**649,312.01**	**50%**

Fuente: Elaboración propia con datos incluidos en el POA de la oficina de la Mujer proporcionado por la Municipalidad.

Según se reporta en el Plan Operativo Anual proporcionado por la Oficina de la Mujer de la Municipalidad, el Presupuesto Inicial asignado es de **L881,165.14**, se realizaron Ampliaciones por **L324,744.34**, resultando un Presupuesto Definitivo de **L1,293,057.48** y la Ejecución de dicho Presupuesto, al 31 de diciembre del 2024, fue por **L649,312.01** equivalente al **50%** del Presupuesto Definitivo, lo cual refleja una baja Ejecución Presupuestaria del Programa Municipal de Atención a la Mujer de parte de la Municipalidad.

Se identificó además que, no se respetaron los porcentajes de asignación presupuestaria en todos los Ejes que integran el Programa de Atención a la Mujer.

Dictamen de Auditoría Interna

Según Opinión del Auditor Interno dice:

"…así mismo comprobamos que las cifras contenidas en las mismas, son congruentes entre cada una de las formas, son consistentes con las reflejadas en los registros y demás documentos generados u obtenidos por la Municipalidad y su sumatoria correcta…"



DOLORES, COPÁN

INFORMACIÓN PRESUPUESTARIA

PRESUPUESTO 2024

(En Lempiras)

Presupuesto Aprobado	Modificaciones Presupuestarias			Presupuesto Definitivo	Porcentaje de Representación
	Ampliaciones	Disminuciones	Traspasos entre Líneas		
19,464,410.10	23,112,204.58	-	7,195,151.59	42,576,614.68	119%

Fuente: Elaboración propia con datos del Informe de Rendición de Cuentas

El Presupuesto Aprobado por la Corporación Municipal para el Ejercicio Fiscal 2024 fue por L19,464,410.10. Durante el período se realizaron Ampliaciones por L23,112,204.58 y Traspasos entre Líneas por L7,195,151.59; estas Modificaciones Presupuestarias representan un aumento del 119% respecto al Presupuesto Inicial, dando como resultado un Presupuesto Definitivo que asciende a L42,576,614.68.

PRESUPUESTO DE INGRESOS

El siguiente cuadro contiene el detalle, por rubro, en función de las diferentes categorías que dan origen al financiamiento del Presupuesto de la Municipalidad:

INGRESOS MUNICIPALES, EJERCICIO FISCAL 2024

(En Lempiras)

Grupo	Presupuesto Aprobado	Presupuesto Definitivo	Ingresos Recaudados	Porcentaje de Recaudación	Porcentaje de Representación
Ingresos Totales	**19,464,410.10**	**42,576,614.68**	**42,471,024.64**	**99.8%**	**100%**
Ingresos Corrientes	**1,511,700.00**	**1,511,700.00**	**1,498,727.34**	**99%**	**4%**
Ingresos Tributarios	1,190,000.00	1,190,000.00	1,242,429.32	104%	3%
Impuesto de Industria, Comercio y Servicios	165,000.00	165,000.00	280,207.34	170%	1%
Impuesto Sobre Bienes Inmuebles	685,000.00	685,000.00	661,826.38	97%	2%
Impuesto Personal	86,000.00	86,000.00	113,525.60	132%	0.3%
Impuesto Sobre Extracción y Explotación de Recursos	4,000.00	4,000.00	-	0%	0.0%
Impuesto Selectivo a los Servicios de Telecomunicaciones	250,000.00	250,000.00	186,870.00	75%	0.4%
Ingresos No Tributarios	**321,700.00**	**321,700.00**	**256,298.02**	**80%**	**1%**
Tasas por Servicios Municipales	-	-	-	0%	0%
Derechos Municipales	299,200.00	299,200.00	247,999.38	83%	1%
Multas Municipales	22,500.00	22,500.00	8,298.64	37%	0.02%
Otros Ingresos No Tributarios	-	-	-	0%	0%
Ingresos de Capital	**17,952,710.10**	**41,064,914.68**	**40,972,297.30**	**100%**	**96%**
Préstamos	-	-	-	0%	0%
Venta de Bienes y Servicios	25,500.00	25,500.00	2,294.10	9%	0.01%
Ingresos de Operación	-	-	-	0%	0%

INGRESOS MUNICIPALES, EJERCICIO FISCAL 2024

(En Lempiras)

Grupo	Presupuesto Aprobado	Presupuesto Definitivo	Ingresos Recaudados	Porcentaje de Recaudación	Porcentaje de Representación
Rentas de la Propiedad	500.00	500.00	184,524.09	36905%	0.4%
Recursos Propios de Capital	-	-	-	0%	0%
Transferencias	17,926,710.10	39,959,421.35	39,705,985.78	99%	93%
Recursos de Balance/Activos Financieros	-	1,079,493.33	1,079,493.33	100%	3%

Fuente: Elaboración propia con datos del Informe de Rendición de Cuentas

La recaudación de los Ingresos Totales es de L42,471,024.64, que representa un 99.8% del Presupuesto Definitivo. El 96% de los Ingresos Totales corresponden a Ingresos de Capital, siendo el porcentaje más representativo con un 93%, el renglón de las Transferencias. Los Ingresos Corrientes representan el 4% del total percibido.

Comparativo de Ingresos Recaudados

(En Lempiras)

Descripción	Ingresos 2024	Ingresos 2023	Diferencia	%
Corrientes	1,498,727.34	1,242,643.20	256,084.14	21%
Capital	40,972,297.30	36,741,633.60	4,230,663.70	12%

Fuente: Elaboración propia con datos del Informe de Rendición de Cuentas.

Los Ingresos Corrientes recaudados incrementaron en un 21% equivalente a L256,084.14, asimismo, los Ingresos de Capital aumentaron en un 12% que corresponde a L4,230,663.70 en comparación al período 2023.

Comparativo de Ingresos por Concepto de Transferencias

(En Lempiras)

Periodo Fiscal 2024	Periodo Fiscal 2023	Diferencia	Incremento
39,705,985.78	34,858,369.13	4,847,616.65	14%

Fuente: Elaboración propia con datos del Informe de Rendición de Cuentas.

Los Ingresos Recaudados por Transferencias disminuyeron en un 14% equivalente a L4,847,616.65, en comparación con el año anterior.

Se observan líneas presupuestarias cuya recaudación supera el 100% de su Presupuesto Definitivo, por ejemplo: Impuesto de Industria, Comercio y Servicios, Impuesto Personal y Rentas de la Propiedad lo que podría indicar que no se realizaron las Modificaciones Presupuestarias oportunamente.

La Municipalidad de Dolores se encuentra adscrita al Sistema de Administración Municipal Integrado (SAMI), por lo que el presupuesto se presenta estructurado de acuerdo con parámetros establecidos en dicho sistema, que, según las disposiciones legales, deben ir orientados a la metodología presupuestaria uniforme del Sector Público, descritas en el Manual de Clasificadores Presupuestarios de la Secretaría de Finanzas.

PRESUPUESTO DE EGRESOS

La Ejecución Presupuestaria por Grupo de Gasto nos muestra, durante el Ejercicio Fiscal 2024, Obligaciones Pagadas por L39,809,644.89, representando el 94% del Presupuesto Definitivo.

EJECUCIÓN PRESUPUESTARIA POR GRUPO DE GASTO, EJERCICIO FISCAL 2024

(En Lempiras)

Grupo	Presupuesto Aprobado	Presupuesto Definitivo	Obligaciones Pagadas	Porcentaje de Obligaciones Pagadas	Porcentaje de Participación
Gastos Corrientes/Funcionamiento	**6,139,042.02**	**9,960,268.11**	**8,492,709.36**	**85%**	**21%**
Servicios Personales	3,820,329.99	3,978,460.75	3,624,232.46	91%	9%
Servicios No Personales	1,379,712.03	2,747,453.44	2,111,522.71	77%	5%
Materiales y Suministros	939,000.00	3,234,353.92	2,756,954.19	85%	7%
Transferencias y Donaciones Corrientes	-	-	-	0%	0%
Gastos de Capital/Inversión	**13,325,368.08**	**32,616,346.57**	**31,316,935.53**	**96%**	**79%**
Bienes Capitalizables	5,580,338.85	24,534,728.61	23,596,438.99	96%	59%
Transferencias y Donaciones de Capital	7,745,029.23	8,081,617.96	7,720,496.54	96%	19%
Activos Financieros	-	-	-	0%	0%
Servicio de la Deuda Pública	-	-	-	0%	0%
Otros Gastos	-	-	-	0%	0%
Asignaciones Globales	-	-	-	0%	0%
Gastos Totales	**19,464,410.10**	**42,576,614.68**	**39,809,644.89**	**94%**	**100%**

Fuente: Elaboración propia con datos del Informe de Rendición de Cuentas

Como se aprecia en el cuadro anterior, los Gastos Corrientes representan el 21% de las Obligaciones Pagadas, mientras el porcentaje de participación de los Gastos de Inversión es de 79% del total.

DISPONIBILIDAD PRESUPUESTARIA Y FINANCIERA

El siguiente cuadro muestra en resumen la Disponibilidad Presupuestaria, tanto en Ingresos como en Egresos, y la Disponibilidad Financiera de la Municipalidad al final del Ejercicio Fiscal.

DISPONIBILIDAD PRESUPUESTARIA Y FINANCIERA

En Lempiras

Presupuesto	Ingresos	Egresos
Definitivo	42,576,614.68	42,576,614.68
Devengado/Comprometido	42,471,024.64	39,809,644.89
Disponibilidad Presupuestaria	**105,590.04**	**2,766,969.79**
Recaudado/Pagado	42,471,024.64	39,809,644.89
Pendiente de Cobro/Pendiente de Pago	**0.00**	**0.00**
Resultado (Ingresos Recaudados (-) Obligaciones Pagadas)	**2,661,379.75**	
Disponibilidad Financiera (forma 07)	2,661,379.75	
Diferencia	**0.00**	
Porcentaje de Gastos Pagados respecto a los Ingresos Recaudados	**94%**	

Fuente: Elaboración propia con datos del Informe de Rendición de Cuentas

Al cierre del Ejercicio Fiscal, la Disponibilidad Presupuestaria de Ingresos es de L105,590.04 y en Egresos es de L2,766,969.79, mostrando tanto Ingresos Pendientes de Cobro como Obligaciones Pendientes de Pago en Saldo Cero.

El total de Gastos Pagados representa un 94% del monto total de los Ingresos Recaudados según información detallada en las formas de la Rendición de Cuentas. **Se reporta, además, una Disponibilidad Financiera de L2,661,379.75, con Saldo en Bancos de L2,764,337.25.**

A continuación, en el cuadro y gráfico siguiente, se muestra el comportamiento de la Disponibilidad Financiera y Saldo en Bancos de los períodos 2021 al 2024:

Comparativo de Disponibilidad Financiera y Saldo en Bancos (En Lempiras)		
Periodo	**Disponibilidad Financiera**	**Saldo en Bancos**
2021	70,335.21	210,879.37
2022	8,127,076.86	9,129,945.93
2023	10,728,615.57	11,343,962.57
2024	2,661,379.75	2,764,337.25

Fuente: Elaboración propia con datos proporcionados del Informe de Rendición de Cuentas

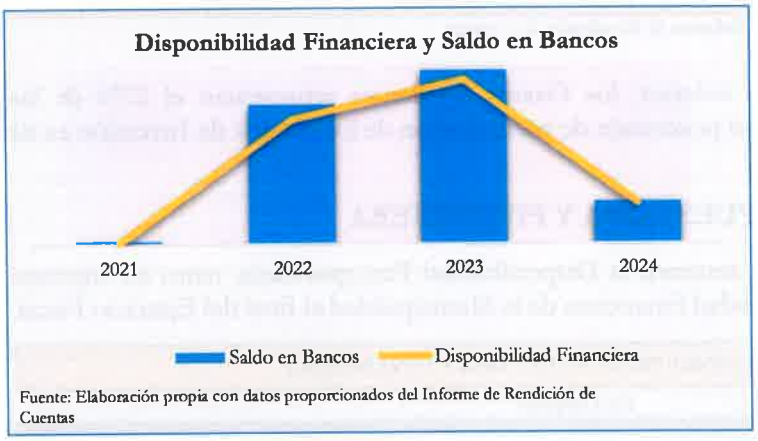

Fuente: Elaboración propia con datos proporcionados del Informe de Rendición de Cuentas

El gráfico muestra una tendencia decreciente en la Disponibilidad Financiera y el Saldo en Bancos en el Ejercicio Fiscal 2024 con respecto a los años anteriores.

OTRA INFORMACIÓN RELEVANTE

Efectivo en Caja y Bancos

La Forma 07 reporta:

- Cheques Emitidos y no Cobrados por **L102,957.50.**

Informe de Proyectos

Según registro en la Forma 10, refleja una Ejecución Presupuestaria del 97% en relación a los proyectos del Ejercicio Fiscal 2024, se describe a continuación:

Informe de Proyectos 2024				
En Lempiras				
Presupuesto Aprobado	**Presupuesto Definitivo**	**Presupuesto Ejecutado**	**Monto Pendiente de Ejecución**	**Porcentaje Ejecución**
6,684,533.85	28,435,970.29	27,466,454.54	969,515.75	97%

Fuente: Elaboración propia con datos del Informe de Rendición de Cuentas

Transferencias del Gobierno Central

La Secretaría de Gobernación, Justicia y Descentralización y en la Liquidación de Ingresos del Informe Rendición de Cuentas reportan L23,571,263.80 por concepto de Transferencias del Gobierno Central no se reportan valores pendientes de transferir.

Programa de Atención a la Mujer

El siguiente cuadro muestra, en resumen, la Ejecución de la Asignación Presupuestaria del cinco por ciento (5%) bajo el Programa de la Mujer que proviene de la Transferencia del Gobierno Central:

PROGRAMA ATENCIÓN A LA MUJER					
En Lempiras					
Eje	**Presupuesto Asignado**	**Ampliación**	**Presupuesto Definitivo**	**Presupuesto Ejecutado**	**% de Ejecución**
Prevención de la violencia	179,267.10	62,562.89	192,251.99	163,075.25	85%
Economía	268,900.66	88,719.84	357,620.50	289,527.00	81%
Participación Social y Política	89,633.55	34,069.95	198,359.56	198,359.00	100%
Salud	179,267.10	68,979.89	355,990.93	355,673.00	100%
Educación	89,633.55	36,989.95	10,925.00	10,925.00	100%
Ambiente	89,633.55	32,489.95	105,000.00	105,000.00	100%
TOTALES	**896,335.51**	**323,812.47**	**1,220,147.98**	**1,122,559.25**	**92%**

Según se reporta en el Plan Operativo Anual proporcionado por la Oficina de la Mujer de la Municipalidad, el Presupuesto Inicial asignado es de **L896,335.51**, se realizaron Ampliaciones por **L323,812.47**, resultando un Presupuesto Definitivo de **L1,220,147.98** y la Ejecución de dicho Presupuesto, al 31 de diciembre del 2024, fue por **L1,122,559.25** equivalente al **92%.**

Dictamen de Auditoría Interna

Según Opinión del Auditor Interno dice:

"…así mismo comprobamos que las cifras contenidas en las mismas, son congruentes entre cada una de las formas, son consistentes con las reflejadas en los registros y demás documentos generados u obtenidos por la Municipalidad y su sumatoria correcta…"

0581

DULCE NOMBRE, COPÁN

INFORMACIÓN PRESUPUESTARIA

PRESUPUESTO 2024

(En Lempiras)

Presupuesto Aprobado	Modificaciones Presupuestarias			Presupuesto Definitivo	Porcentaje de Representación
	Ampliaciones	Disminuciones	Traspasos entre Líneas		
19,877,967.83	17,641,163.43	-	10,459,887.84	37,519,131.26	89%

Fuente: Elaboración propia con datos del Informe de Rendición de Cuentas

El Presupuesto Aprobado por la Corporación Municipal para el Ejercicio Fiscal 2024 fue por L19,877,967.83. Durante el período se realizaron Ampliaciones por L17,641,163.43 y Traspasos entre Líneas por L10,459,887.84; estas Modificaciones Presupuestarias representan un aumento del 89% respecto al Presupuesto Inicial, dando como resultado un Presupuesto Definitivo que asciende a L37,519,131.26.

PRESUPUESTO DE INGRESOS

El siguiente cuadro contiene el detalle, por rubro, en función de las diferentes categorías que dan origen al financiamiento del Presupuesto de la Municipalidad:

INGRESOS MUNICIPALES, EJERCICIO FISCAL 2024

(En Lempiras)

Grupo	Presupuesto Aprobado	Presupuesto Definitivo	Ingresos Recaudados	Porcentaje de Recaudación	Porcentaje de Representación
Ingresos Totales	**19,877,967.83**	**37,519,131.26**	**36,126,081.90**	**96%**	**100%**
Ingresos Corrientes	**2,584,150.00**	**3,928,455.00**	**3,264,883.67**	**83%**	**9%**
Ingresos Tributarios	1,671,950.00	2,186,564.00	1,643,756.20	75%	5%
Impuesto de Industria, Comercio y Servicios	1,009,700.00	1,387,564.00	1,148,123.11	83%	3%
Impuesto Sobre Bienes Inmuebles	408,000.00	531,100.00	396,258.63	75%	1%
Impuesto Personal	78,250.00	78,250.00	52,282.65	67%	0.1%
Impuesto Sobre Extracción y Explotación de Recursos	8,000.00	12,650.00	12,650.00	100%	0.04%
Impuesto Selectivo a los Servicios de Telecomunicaciones	168,000.00	177,000.00	34,441.81	19%	0.1%
Ingresos No Tributarios	**912,200.00**	**1,741,891.00**	**1,621,127.47**	**93%**	**4%**
Tasas por Servicios Municipales	20,500.00	20,500.00	4,950.00	24%	0.01%
Derechos Municipales	842,100.00	1,660,185.00	1,590,565.63	96%	4%
Multas Municipales	49,600.00	61,206.00	25,611.84	42%	0.1%
Otros Ingresos No Tributarios	-	-	-	0%	0%
Ingresos de Capital	**17,293,817.83**	**33,590,676.26**	**32,861,198.23**	**98%**	**91%**
Préstamos	-	-	-	0%	0%
Venta de Bienes y Servicios	330,500.00	726,110.00	504,979.52	70%	1%
Ingresos de Operación	-	-	-	0%	0%

INGRESOS MUNICIPALES, EJERCICIO FISCAL 2024

(En Lempiras)

Grupo	Presupuesto Aprobado	Presupuesto Definitivo	Ingresos Recaudados	Porcentaje de Recaudación	Porcentaje de Representación
Rentas de la Propiedad	82,500.00	283,911.00	281,424.36	99%	0.8%
Recursos Propios de Capital	-	-	-	0%	0%
Transferencias	16,880,817.83	28,382,531.80	27,876,670.89	98%	77%
Recursos de Balance/Activos Financieros	-	4,198,123.46	4,198,123.46	100%	12%

Fuente: Elaboración propia con datos del Informe de Rendición de Cuentas

La recaudación de los Ingresos Totales es de L36,126,081.90, que representa un 96% del Presupuesto Definitivo. El 91% de los Ingresos Totales corresponden a Ingresos de Capital, siendo el porcentaje más representativo con un 77%, el renglón de las Transferencias. Los Ingresos Corrientes representan el 9% del total percibido.

Comparativo de Ingresos Recaudados				
(En Lempiras)				
Descripción	Ingresos 2024	Ingresos 2023	Diferencia	%
Capital	32,861,198.23	19,878,486.04	12,982,712.19	65%

Fuente: Elaboración propia con datos del Informe de Rendición de Cuentas.

Los Ingresos de Capital recaudados incrementaron en un 65% equivalente a L12,982,712.19, en comparación al período 2023.

Comparativo de Ingresos por Concepto de Transferencias			
(En Lempiras)			
Periodo Fiscal 2024	Periodo Fiscal 2023	Diferencia	Incremento
27,876,670.89	18,717,688.61	9,158,982.28	49%

Fuente: Elaboración propia con datos del Informe de Rendición de Cuentas.

Los Ingresos Recaudados por Transferencias aumentaron en un 49% equivalente a L9,158,982.28, en comparación con el año anterior.

La Municipalidad de Dulce Nombre se encuentra adscrita al Sistema de Administración Municipal Integrado (SAMI), por lo que el presupuesto se presenta estructurado de acuerdo con parámetros establecidos en dicho sistema, que, según las disposiciones legales, deben ir orientados a la metodología presupuestaria uniforme del Sector Público, descritas en el Manual de Clasificadores Presupuestarios de la Secretaría de Finanzas.

PRESUPUESTO DE EGRESOS

La Ejecución Presupuestaria por Grupo de Gasto nos muestra, durante el Ejercicio Fiscal 2024, Obligaciones Pagadas por L32,862,356.61, representando el 88% del Presupuesto Definitivo.

EJECUCIÓN PRESUPUESTARIA POR GRUPO DE GASTO, EJERCICIO FISCAL 2024

(En Lempiras)

Grupo	Presupuesto Aprobado	Presupuesto Definitivo	Obligaciones Pagadas	Porcentaje de Obligaciones Pagadas	Porcentaje de Participación
Gastos Corrientes/Funcionamiento	**8,435,774.53**	**15,238,270.10**	**14,986,367.11**	**98%**	**46%**
Servicios Personales	5,045,514.33	5,804,597.74	5,689,657.39	98%	17%
Servicios No Personales	2,672,563.46	8,403,058.47	8,277,679.40	99%	25%
Materiales y Suministros	717,696.74	1,030,613.89	1,019,030.32	99%	3%
Transferencias y Donaciones Corrientes	-	-	-	0%	0%
Gastos de Capital/Inversión	**11,442,193.30**	**22,280,861.16**	**17,875,989.50**	**80%**	**54%**
Bienes Capitalizables	4,073,286.24	15,687,067.27	12,262,429.14	78%	37%
Transferencias y Donaciones de Capital	7,368,907.06	6,593,793.89	5,613,560.36	85%	17%
Activos Financieros	-	-	-	0%	0%
Servicio de la Deuda Pública	-	-	-	0%	0%
Otros Gastos	-	-	-	0%	0%
Asignaciones Globales	-	-	-	0%	0%
Gastos Totales	**19,877,967.83**	**37,519,131.26**	**32,862,356.61**	**88%**	**100%**

Fuente: Elaboración propia con datos del Informe de Rendición de Cuentas

Como se aprecia en el cuadro anterior, los Gastos Corrientes representan el 46% de las Obligaciones Pagadas, mientras el porcentaje de participación de los Gastos de Inversión es de 54% del total.

DISPONIBILIDAD PRESUPUESTARIA Y FINANCIERA

El siguiente cuadro muestra en resumen la Disponibilidad Presupuestaria, tanto en Ingresos como en Egresos, y la Disponibilidad Financiera de la Municipalidad al final del Ejercicio Fiscal.

DISPONIBILIDAD PRESUPUESTARIA Y FINANCIERA

En Lempiras

Presupuesto	Ingresos	Egresos
Definitivo	37,519,131.26	37,519,131.26
Devengado/Comprometido	36,126,081.90	32,862,356.61
Disponibilidad Presupuestaria	**1,393,049.36**	**4,656,774.65**
Recaudado/Pagado	36,126,081.90	32,862,356.61
Pendiente de Cobro/Pendiente de Pago	**0.00**	**0.00**
Resultado (Ingresos Recaudados (-) Obligaciones Pagadas)	**3,263,725.29**	
Disponibilidad Financiera (forma 07)	3,263,725.29	
Diferencia	**0.00**	
Porcentaje de Gastos Pagados respecto a los Ingresos Recaudados	**91%**	

Fuente: Elaboración propia con datos del Informe de Rendición de Cuentas

Al cierre del Ejercicio Fiscal, la Disponibilidad Presupuestaria de Ingresos es de L1,393,049.36 y en Egresos es de L4,656,774.65, mostrando tanto Ingresos Pendientes de Cobro como Obligaciones Pendientes de Pago en Saldo Cero.

El total de Gastos Pagados representa un 91% del monto total de los Ingresos Recaudados según información detallada en las formas de la Rendición de Cuentas. **Se reporta, además, una Disponibilidad Financiera de L3,263,725.29, con Saldo en Bancos de L3,585,331.29.**

A continuación, en el cuadro y gráfico siguiente, se muestra el comportamiento de la Disponibilidad Financiera y Saldo en Bancos de los períodos 2021 al 2024:

Comparativo de Disponibilidad Financiera y Saldo en Bancos		
(En Lempiras)		
Periodo	**Disponibilidad Financiera**	**Saldo en Bancos**
2021	774,894.17	939,361.70
2022	341,482.88	392,182.88
2023	4,207,560.46	4,289,929.08
2024	3,263,725.29	3,585,331.29

Fuente: Elaboración propia con datos proporcionados del Informe de Rendición de Cuentas



Fuente: Elaboración propia con datos proporcionados del Informe de Rendición de Cuentas

El gráfico muestra una tendencia variable en la Disponibilidad Financiera y el Saldo en Bancos en los últimos cuatro (4) Ejercicios Fiscales.

OTRA INFORMACIÓN RELEVANTE

Efectivo en Caja y Bancos

La Forma 07 reporta:
Cheques Emitidos y no Cobrados por **L321,606.00.**

Informe de Proyectos

Según registro en la Forma 10, refleja una Ejecución Presupuestaria del 85% en relación a los proyectos del Ejercicio Fiscal 2024, se describe a continuación:

Informe de Proyectos 2024				
En Lempiras				
Presupuesto Aprobado	**Presupuesto Definitivo**	**Presupuesto Ejecutado**	**Monto Pendiente de Ejecución**	**Porcentaje Ejecución**
7,064,749.70	23,349,777.11	19,868,464.69	3,481,312.42	85%

Fuente: Elaboración propia con datos del Informe de Rendición de Cuentas

Transferencias del Gobierno Central

La Secretaría de Gobernación, Justicia y Descentralización y en la Liquidación de Ingresos del Informe Rendición de Cuentas reportan L22,047,127.71 por concepto de Transferencias del Gobierno Central no se reportan valores pendientes de transferir.

Programa de Atención a la Mujer

El siguiente cuadro muestra, en resumen, la Ejecución de la Asignación Presupuestaria del cinco por ciento (5%) bajo el Programa de la Mujer que proviene de la Transferencia del Gobierno Central:

PROGRAMA ATENCIÓN A LA MUJER						
En Lempiras						
Eje	**Presupuesto Asignado**	**Ampliación**	**Traspasos de Menos**	**Presupuesto Definitivo**	**Presupuesto Ejecutado**	**% de Ejecución**
Prevención de la violencia	167,808.18	55,221.77	222,500.00	529.95	0.00	0%
Economía	251,712.29	82,832.65	86,000.00	248,400.00	248,400.00	100%
Participación Social y Política	83,904.08	27,610.88	76,600.00	34,914.96	34,900.00	100%
Salud	167,808.18	55,221.77	0.00	223,029.95	96,870.00	43%
Educación	83,904.08	27,610.88	111,500.00	14.96	0.00	0%
Ambiente	83,904.08	27,610.88	111,500.00	14.96	0.00	0%
TOTALES	**839,040.89**	**276,108.83**	**608,100.00**	**506,904.78**	**380,170.00**	**75%**

Fuente: Elaboración propia con datos incluidos en el POA de la oficina de la Mujer proporcionado por la Municipalidad.

Según se reporta en el Plan Operativo Anual proporcionado por la Oficina de la Mujer de la Municipalidad, el Presupuesto Inicial Asignado es de **L839,040.89,** se realizaron Ampliaciones por **L276,108.83**, Traspasos de Menos por **L608,100.00** resultando un Presupuesto Definitivo de **L506,904.78** y la Ejecución de dicho Presupuesto, al 31 de diciembre del 2024, fue por **L380,170.00** equivalente al **75%.**

Identificamos una diferencia de **L595,451.61** entre el valor que resulta del cálculo del cinco por ciento (5%) del total de la Transferencia del Gobierno Central y el Presupuestado Definitivo, reportado por la Municipalidad:

Transferencia del Gobierno Central	5% Programa Atención a la Mujer	Presupuesto Definitivo según POA	Diferencia
22,047,127.71	1,102,356.39	506,904.78	595,451.61

Fuente: Elaboración propia con datos del Informe de Rendición de Cuentas



Demandas:

La Municipalidad reporta que el Ejercicio Fiscal 2024, realizaron pagos por un monto de L560,000.00, por concepto de demandas, en la nota remitida no describen las causas de dichas demandas.

En Nota remitida por el Señor Alcalde Municipal José Misael Ardón Ulloa, manifiesta que la Municipalidad tiene 4 demandas en firme, por un Total de L2.437,515.32, de igual forma no se describe las causas de las mismas.

Dictamen de Auditoría Interna

Mediante Constancia el señor Alcalde Municipal menciona: "…nuestra municipalidad no cuenta con auditor interno, por lo que se procederá a realizarse la contratación…"

Otros Hechos Encontrados:

- La municipalidad elabora sus Actas de forma digital.
- Por segundo año consecutivo se identificaron diferencias en los números de cuentas registrados en la Forma 07 Cuenta de Tesorería y en los reportados en las Constancias Bancarias, lo cual se describe a continuación:

Diferencias en Números de Cuentas Periodo 2024		
(En Lempiras)		
Banco	**Forma 07**	**Constancia Bancaria**
Atlántida	111002182-0	11-113-000016-9
Occidente	1113000016-9	11100021820

Fuente: Elaboración propia con datos obtenidos del Informe de Rendición de Cuentas



EL PARAÍSO, COPÁN

INFORMACIÓN PRESUPUESTARIA

PRESUPUESTO 2024

(En Lempiras)

Presupuesto Aprobado	Modificaciones Presupuestarias			Presupuesto Definitivo	Porcentaje de Representación
	Ampliaciones	Disminuciones	Traspasos entre Líneas		
30,093,349.39	23,214,000.04	-	10,568,712.60	53,307,349.43	77%

Fuente: Elaboración propia con datos del Informe de Rendición de Cuentas

El Presupuesto Aprobado por la Corporación Municipal para el Ejercicio Fiscal 2024 fue por L30,093,349.39. Durante el período se realizaron Ampliaciones por L23,214,000.04 y Traspasos entre Líneas por L10,568,712.60; estas Modificaciones Presupuestarias representan un aumento del 77% respecto al Presupuesto Inicial, dando como resultado un Presupuesto Definitivo que asciende a L53,307,349.43.

PRESUPUESTO DE INGRESOS

El siguiente cuadro contiene el detalle, por rubro, en función de las diferentes categorías que dan origen al financiamiento del Presupuesto de la Municipalidad:

INGRESOS MUNICIPALES, EJERCICIO FISCAL 2024

(En Lempiras)

Grupo	Presupuesto Aprobado	Presupuesto Definitivo	Ingresos Recaudados	Porcentaje de Recaudación	Porcentaje de Representación
Ingresos Totales	**30,093,349.39**	**53,307,349.43**	**51,768,203.36**	**97%**	**100%**
Ingresos Corrientes	**6,816,665.70**	**10,046,590.33**	**8,889,755.88**	**88%**	**17%**
Ingresos Tributarios	**4,399,184.05**	**6,783,884.24**	**6,040,514.82**	**89%**	**12%**
Impuesto de Industria, Comercio y Servicios	2,768,164.08	4,401,959.34	4,130,528.27	94%	8%
Impuesto Sobre Bienes Inmuebles	682,813.97	1,369,415.50	1,327,348.32	97%	3%
Impuesto Personal	198,369.80	262,673.20	242,711.96	92%	0.5%
Impuesto Sobre Extracción y Explotación de Recursos	4,500.00	4,500.00	-	0%	0%
Impuesto Selectivo a los Servicios de Telecomunicaciones	745,336.20	745,336.20	339,926.27	46%	1%
Ingresos No Tributarios	**2,417,481.65**	**3,262,706.09**	**2,849,241.06**	**87%**	**6%**
Tasas por Servicios Municipales	982,604.99	1,436,572.80	1,436,572.80	100%	3%
Derechos Municipales	1,413,046.88	1,749,611.31	1,336,146.28	76%	3%
Multas Municipales	21,829.78	76,421.92	76,421.92	100%	0.1%
Otros Ingresos No Tributarios	-	100.06	100.06	100%	0.0002%
Ingresos de Capital	**23,276,683.69**	**43,260,759.10**	**42,878,447.48**	**99%**	**83%**

INGRESOS MUNICIPALES, EJERCICIO FISCAL 2024

(En Lempiras)

Grupo	Presupuesto Aprobado	Presupuesto Definitivo	Ingresos Recaudados	Porcentaje de Recaudación	Porcentaje de Representación
Préstamos	-	-	-	0%	0%
Venta de Bienes y Servicios	2,617,988.28	3,277,834.00	3,273,334.00	100%	6%
Ingresos de Operación	-	-	-	0%	0%
Rentas de la Propiedad	301,705.20	676,775.05	676,775.06	100%	1%
Recursos Propios de Capital	-	-	-	0%	0%
Transferencias	20,356,990.21	32,351,460.34	31,973,648.71	99%	62%
Recursos de Balance/Activos Financieros	-	6,954,689.71	6,954,689.71	100%	13%

Fuente: Elaboración propia con datos del Informe de Rendición de Cuentas

La recaudación de los Ingresos Totales es de L51,768,203.36, que representa un 97% del Presupuesto Definitivo. El 83% de los Ingresos Totales corresponden a Ingresos de Capital, siendo el porcentaje más representativo con un 62%, el renglón de las Transferencias. Los Ingresos Corrientes representan el 17% del total percibido.

Comparativo de Ingresos Recaudados

(En Lempiras)

Descripción	Ingresos 2024	Ingresos 2023	Diferencia	%
Corrientes	8,889,755.88	7,912,232.34	977,523.54	12%
Capital	42,878,447.48	31,514,864.45	11,363,583.03	36%

Fuente: Elaboración propia con datos del Informe de Rendición de Cuentas.

Los Ingresos Corrientes recaudados incrementaron en un 12% equivalente a L977,523.54, asimismo, los Ingresos de Capital en un 36% que corresponde a L11,363,583.03 en comparación al período 2023.

Comparativo de Ingresos por Concepto de Transferencias

(En Lempiras)

Periodo Fiscal 2024	Periodo Fiscal 2023	Diferencia	Incremento
31,973,648.71	21,661,201.25	10,312,447.46	48%

Fuente: Elaboración propia con datos del Informe de Rendición de Cuentas.

Los Ingresos Recaudados por Transferencias aumentaron en un 48% equivalente a L10,312,447.46, en comparación con el año anterior.

La Municipalidad de El Paraíso se encuentra adscrita al Sistema de Administración Municipal Integrado (SAMI), por lo que el presupuesto se presenta estructurado de acuerdo con parámetros establecidos en dicho sistema, que, según las disposiciones legales, deben ir orientados a la metodología presupuestaria uniforme del Sector Público, descritas en el Manual de Clasificadores Presupuestarios de la Secretaría de Finanzas.

PRESUPUESTO DE EGRESOS

La Ejecución Presupuestaria por Grupo de Gasto nos muestra, durante el Ejercicio Fiscal 2024, Obligaciones Pagadas por L46,197,296.00, representando el 87% del Presupuesto Definitivo.

EJECUCIÓN PRESUPUESTARIA POR GRUPO DE GASTO, EJERCICIO FISCAL 2024

(En Lempiras)

Grupo	Presupuesto Aprobado	Presupuesto Definitivo	Obligaciones Pagadas	Porcentaje de Obligaciones Pagadas	Porcentaje de Participación
Gastos Corrientes/Funcionamiento	**13,490,046.56**	**17,595,601.94**	**15,853,489.80**	**90%**	**34%**
Servicios Personales	8,961,040.00	9,777,678.70	8,684,630.60	89%	19%
Servicios No Personales	4,136,108.52	7,107,301.05	6,474,729.00	91%	14%
Materiales y Suministros	392,898.04	710,622.19	694,130.20	98%	2%
Transferencias y Donaciones Corrientes	-	-	-	0%	0%
Gastos de Capital/Inversión	**16,603,302.83**	**35,711,747.49**	**30,343,806.20**	**85%**	**66%**
Bienes Capitalizables	10,388,656.63	24,055,394.47	22,372,878.75	93%	48%
Transferencias y Donaciones de Capital	6,214,646.20	11,656,353.02	7,970,927.45	68%	17%
Activos Financieros	-	-	-	0%	0%
Servicio de la Deuda Pública	-	-	-	0%	0%
Otros Gastos	-	-	-	0%	0%
Asignaciones Globales	-	-	-	0%	0%
Gastos Totales	**30,093,349.39**	**53,307,349.43**	**46,197,296.00**	**87%**	**100%**

Fuente: Elaboración propia con datos del Informe de Rendición de Cuentas

Como se aprecia en el cuadro anterior, los Gastos Corrientes representan el 34% de las Obligaciones Pagadas, mientras el porcentaje de participación de los Gastos de Inversión es de 66% del total.

DISPONIBILIDAD PRESUPUESTARIA Y FINANCIERA

El siguiente cuadro muestra en resumen la Disponibilidad Presupuestaria, tanto en Ingresos como en Egresos, y la Disponibilidad Financiera de la Municipalidad al final del Ejercicio Fiscal.

DISPONIBILIDAD PRESUPUESTARIA Y FINANCIERA

En Lempiras

Presupuesto	Ingresos	Egresos
Definitivo	53,307,349.43	53,307,349.43
Devengado/Comprometido	51,768,203.36	46,197,296.00
Disponibilidad Presupuestaria	**1,539,146.07**	**7,110,053.43**
Recaudado/Pagado	51,768,203.36	46,197,296.00
Pendiente de Cobro/Pendiente de Pago	**0.00**	**0.00**
Resultado (Ingresos Recaudados (-) Obligaciones Pagadas)	**5,570,907.36**	
Disponibilidad Financiera (forma 07)	5,570,907.36	
Diferencia	**0.00**	
Porcentaje de Gastos Pagados respecto a los Ingresos Recaudados	**89%**	

Fuente: Elaboración propia con datos del Informe de Rendición de Cuentas

Al cierre del Ejercicio Fiscal, la Disponibilidad Presupuestaria de Ingresos es de L1,539,146.07 y en Egresos es de L7,110,053.43, mostrando tanto Ingresos Pendientes de Cobro como Obligaciones Pendientes de Pago en Saldo Cero.

El total de Gastos Pagados representa un 89% del monto total de los Ingresos Recaudados según información detallada en las formas de la Rendición de Cuentas. **Se reporta, además, una Disponibilidad Financiera de L5,570,907.36, con Saldo en Bancos de L4,142,007.61.**

A continuación, en el cuadro y gráfico siguiente, se muestra el comportamiento de la Disponibilidad Financiera y Saldo en Bancos de los períodos 2021 al 2024:

Comparativo de Disponibilidad Financiera y Saldo en Bancos		
(En Lempiras)		
Periodo	**Disponibilidad Financiera**	**Saldo en Bancos**
2021	7,766,097.06	7,809,707.06
2022	5,948,631.57	5,948,631.57
2023	6,954,689.71	5,778,896.54
2024	5,570,907.36	4,142,007.61

Fuente: Elaboración propia con datos proporcionados del Informe de Rendición de Cuentas



Fuente: Elaboración propia con datos proporcionados del Informe de Rendición de Cuentas

El gráfico muestra una tendencia creciente en la Disponibilidad Financiera y el Saldo en Bancos en el Ejercicio Fiscal 2024 con respecto a los años anteriores.

OTRA INFORMACIÓN RELEVANTE

Efectivo en Caja y Bancos

La Forma 07 reporta:

- Cheques Emitidos y no Cobrados por **L30,000.00.**
- Depósitos en Tránsito por **L1,458,899.75**

Informe de Proyectos

Según registro en la Forma 10, refleja una Ejecución Presupuestaria del 93% en relación a los proyectos del Ejercicio Fiscal 2024, se describe a continuación:

Informe de Proyectos 2024				
En Lempiras				
Presupuesto Aprobado	**Presupuesto Definitivo**	**Presupuesto Ejecutado**	**Monto Pendiente de Ejecución**	**Porcentaje Ejecución**
13,815,489.64	29,185,179.50	27,264,796.90	1,920,382.60	93%

Fuente: Elaboración propia con datos del Informe de Rendición de Cuentas

Transferencias del Gobierno Central

TRANSFERENCIAS ORDINARIAS DEL GOBIERNO CENTRAL 2024		
En Lempiras		
Fuente	**Recibidas**	**Pendiente**
SGJD	26,042,070.81	-
Rendición de Cuentas	26,643,648.78	-
Diferencia	**601,577.97**	-

Fuente: Elaboración propia con datos del Informe de Rendición de Cuentas y SGJD

Se identificó diferencia de L601,577.97 entre el monto registrado en la Liquidación de Ingresos y la información reportada por la Secretaría de Gobernación, Justicia y Descentralización por concepto de transferencias ordinarias del Gobierno Central.

Programa de Atención a la Mujer

En Acta de Compromiso de fecha 7 de enero de 2025, remitida por el Señor Alcalde Municipal Nery Orlando Chacón Rosa y la Encargada de la Oficina de la Mujer Dulce Jazmín Aguirre Pinto, mencionan lo siguiente: "...en vista que durante el año fiscal 2024 no se ejecutó la asignación presupuestaria del 5% proveniente de la Transferencia Ordinaria del Gobierno Central, en cumplimiento a esta disposición me comprometo en coordinación con la encargada de la Oficina de la Mujer a ejecutar en el año 2025 estos fondos..."

El siguiente cuadro muestra, en resumen, la Ejecución de la Asignación Presupuestaria del cinco por ciento (5%) bajo el Programa de la Mujer que proviene de la Transferencia del Gobierno Central:

PROGRAMA ATENCIÓN A LA MUJER					
En Lempiras					
Eje	**Presupuesto Asignado**	**Ampliación**	**Presupuesto Definitivo**	**Presupuesto Ejecutado**	**% de Ejecución**
Prevención de la violencia	203,569.90	66,644.70	270,214.60	31,750.00	12%
Economía	305,354.86	130,684.05	436,038.91	0.00	0%
Participación Social y Política	101,784.95	33,322.35	135,107.30	0.00	0%
Salud	203,569.90	66,644.70	270,214.60	0.00	0%
Educación	101,784.95	33,322.35	135,107.30	66,283.00	49%
Ambiente	101,784.95	33,322.36	135,107.31	0.00	0%
TOTALES	**1,017,849.51**	**363,940.51**	**1,381,790.02**	**98,033.00**	**7%**

Fuente: Elaboración propia con datos obtenidos del Informe de Avance Físico y Financiero de Proyectos y del Gasto Ejecutado

Según se reporta en el Informe de Avance Físico y Financiero de Proyectos y del Gasto proporcionado por la Municipalidad, el Presupuesto Inicial asignado es de **L1,017,849.51,** se realizaron Ampliaciones por **L363,940.51**, resultando un Presupuesto Definitivo de **L1,381,790.02** y la Ejecución de dicho Presupuesto, al 31 de diciembre del 2024, fue por **L98,033.00** equivalente al **7%**, lo cual indica una muy baja Ejecución Presupuestaria del Programa de Atención a la Mujer.

Identificamos una diferencia de **L79,686.48** entre el valor que resulta del cálculo del cinco por ciento (5%) del total de la Transferencia del Gobierno Central y el Presupuestado Definitivo, reportado por la Municipalidad:

Transferencia del Gobierno Central	5% Programa Atención a la Mujer	Presupuesto Definitivo según POA	Diferencia
26,042,070.81	1,302,103.54	1,381,790.02	-79,686.48

Fuente: Elaboración propia con datos del Informe de Rendición de Cuentas

Dictamen de Auditoría Interna

Según Opinión del Auditor Interno dice:

"…asimismo, comprobamos que las cifras contenidas en las mismas, son congruentes entre cada una de las formas, son consistentes con las reflejadas en los registros y demás documentos generados u obtenidos por la municipalidad y su sumatoria es correcta…"



FLORIDA, COPÁN

INFORMACIÓN PRESUPUESTARIA

PRESUPUESTO 2024

(En Lempiras)

Presupuesto Aprobado	Modificaciones Presupuestarias			Presupuesto Definitivo	Porcentaje de Representación
	Ampliaciones	Disminuciones	Traspasos entre Líneas		
29,932,800.36	19,429,015.60	-	12,622,240.96	49,361,815.96	65%

Fuente: Elaboración propia con datos del Informe de Rendición de Cuentas

El Presupuesto Aprobado por la Corporación Municipal para el Ejercicio Fiscal 2024 fue por L29,932,800.36. Durante el período se realizaron Ampliaciones por L19,429,015.60 y Traspasos entre Líneas por L12,622,240.96; estas Modificaciones Presupuestarias representan un aumento del 65% respecto al Presupuesto Inicial, dando como resultado un Presupuesto Definitivo que asciende a L49,361,815.96.

PRESUPUESTO DE INGRESOS

El siguiente cuadro contiene el detalle, por rubro, en función de las diferentes categorías que dan origen al financiamiento del Presupuesto de la Municipalidad:

INGRESOS MUNICIPALES, EJERCICIO FISCAL 2024

(En Lempiras)

Grupo	Presupuesto Aprobado	Presupuesto Definitivo	Ingresos Recaudados	Porcentaje de Recaudación	Porcentaje de Representación
Ingresos Totales	**29,932,800.36**	**49,361,815.96**	**48,324,432.61**	**98%**	**100%**
Ingresos Corrientes	**6,573,994.30**	**8,982,562.57**	**8,252,514.90**	**92%**	**17%**
Ingresos Tributarios	**3,945,794.30**	**4,642,886.28**	**3,956,796.78**	**85%**	**8%**
Impuesto de Industria, Comercio y Servicios	1,464,622.79	1,937,151.06	1,448,625.55	75%	3%
Impuesto Sobre Bienes Inmuebles	1,946,261.30	2,102,838.96	1,919,655.47	91%	4%
Impuesto Personal	99,610.21	117,808.00	110,859.60	94%	0.2%
Impuesto Sobre Extracción y Explotación de Recursos	10,300.00	24,969.52	22,537.42	90%	0.05%
Impuesto Selectivo a los Servicios de Telecomunicaciones	425,000.00	460,118.74	455,118.74	99%	1%
Ingresos No Tributarios	**2,428,200.00**	**4,339,676.29**	**4,295,718.12**	**99%**	**9%**
Tasas por Servicios Municipales	10,000.00	16,524.00	16,524.00	100%	0.03%
Derechos Municipales	2,410,000.00	4,165,575.96	4,122,311.79	99%	9%
Multas Municipales	8,200.00	95,216.33	94,522.33	99%	0.2%
Otros Ingresos No Tributarios	-	62,360.00	62,360.00	100%	0.1%
Ingresos de Capital	**23,558,806.06**	**40,379,253.39**	**40,071,917.71**	**99%**	**83%**
Préstamos	-	-	-	0%	0%
Venta de Bienes y Servicios	1,436,085.41	1,730,694.79	1,437,570.76	83%	3%
Ingresos de Operación	-	-	-	0%	0%

INGRESOS MUNICIPALES, EJERCICIO FISCAL 2024

(En Lempiras)

Grupo	Presupuesto Aprobado	Presupuesto Definitivo	Ingresos Recaudados	Porcentaje de Recaudación	Porcentaje de Representación
Rentas de la Propiedad	465,400.00	621,704.43	607,493.17	98%	1.3%
Recursos Propios de Capital	-	-	-	0%	0%
Transferencias	21,657,320.65	36,869,598.85	36,869,598.46	100%	76%
Recursos de Balance/Activos Financieros	-	1,157,255.32	1,157,255.32	100%	2%

Fuente: Elaboración propia con datos del Informe de Rendición de Cuentas

La recaudación de los Ingresos Totales es de L48,324,432.61, que representa un 98% del Presupuesto Definitivo. El 83% de los Ingresos Totales corresponden a Ingresos de Capital, siendo el porcentaje más representativo con un 76%, el renglón de las Transferencias. Los Ingresos Corrientes representan el 17% del total percibido.

Comparativo de Ingresos Recaudados

(En Lempiras)

Descripción	Ingresos 2024	Ingresos 2023	Diferencia	%
Corrientes	8,252,514.90	7,181,612.39	1,070,902.51	15%
Capital	40,071,917.71	28,099,675.10	11,972,242.61	43%

Fuente: Elaboración propia con datos del Informe de Rendición de Cuentas.

Los Ingresos Corrientes recaudados incrementaron en un 15% equivalente a L1,070,902.51, asimismo, los Ingresos de Capital aumentaron en un 43% que corresponde a L11,972,242.61 en comparación al período 2023.

Comparativo de Ingresos por Concepto de Transferencias

(En Lempiras)

Periodo Fiscal 2024	Periodo Fiscal 2023	Diferencia	Incremento
36,869,598.46	25,423,044.85	11,446,553.61	45%

Fuente: Elaboración propia con datos del Informe de Rendición de Cuentas.

Los Ingresos Recaudados por Transferencias disminuyeron en un 45% equivalente a L11,446,553.61, en comparación con el año anterior.

La Municipalidad de Florida se encuentra adscrita al Sistema de Administración Municipal Integrado (SAMI), por lo que el presupuesto se presenta estructurado de acuerdo con parámetros establecidos en dicho sistema, que, según las disposiciones legales, deben ir orientados a la metodología presupuestaria uniforme del Sector Público, descritas en el Manual de Clasificadores Presupuestarios de la Secretaría de Finanzas.

PRESUPUESTO DE EGRESOS

La Ejecución Presupuestaria por Grupo de Gasto nos muestra, durante el Ejercicio Fiscal 2024, Obligaciones Pagadas por L42,508,252.64, representando el 86% del Presupuesto Definitivo.

EJECUCIÓN PRESUPUESTARIA POR GRUPO DE GASTO, EJERCICIO FISCAL 2024

(En Lempiras)

Grupo	Presupuesto Aprobado	Presupuesto Definitivo	Obligaciones Pagadas	Porcentaje de Obligaciones Pagadas	Porcentaje de Participación
Gastos Corrientes/Funcionamiento	**15,072,675.91**	**19,566,750.83**	**17,515,436.87**	**90%**	**41%**
Servicios Personales	6,778,829.06	7,093,450.88	6,946,352.77	98%	16%
Servicios No Personales	6,923,285.69	11,103,295.78	9,531,377.84	86%	22%
Materiales y Suministros	1,090,561.16	975,004.17	668,583.26	69%	2%
Transferencias y Donaciones Corrientes	280,000.00	395,000.00	369,123.00	0%	1%
Gastos de Capital/Inversión	**14,860,124.45**	**29,795,065.13**	**24,992,815.77**	**84%**	**59%**
Bienes Capitalizables	6,911,526.35	16,741,261.13	12,460,601.23	74%	29%
Transferencias y Donaciones de Capital	6,408,940.66	11,462,146.56	10,942,522.68	95%	26%
Activos Financieros	-	-	-	0%	0%
Servicio de la Deuda Pública	1,539,657.44	1,591,657.44	1,589,691.86	100%	4%
Otros Gastos	-	-	-	0%	0%
Asignaciones Globales	-	-	-	0%	0%
Gastos Totales	**29,932,800.36**	**49,361,815.96**	**42,508,252.64**	**86%**	**100%**

Fuente: Elaboración propia con datos del Informe de Rendición de Cuentas

Como se aprecia en el cuadro anterior, los Gastos Corrientes representan el 41% de las Obligaciones Pagadas, mientras el porcentaje de participación de los Gastos de Inversión es de 59% del total.

DISPONIBILIDAD PRESUPUESTARIA Y FINANCIERA

El siguiente cuadro muestra en resumen la Disponibilidad Presupuestaria, tanto en Ingresos como en Egresos, y la Disponibilidad Financiera de la Municipalidad al final del Ejercicio Fiscal.

DISPONIBILIDAD PRESUPUESTARIA Y FINANCIERA

En Lempiras

Presupuesto	Ingresos	Egresos
Definitivo	49,361,815.96	49,361,815.96
Devengado/Comprometido	51,483,281.87	42,508,252.64
Disponibilidad Presupuestaria	**-2,121,465.91**	**6,853,563.32**
Recaudado/Pagado	48,324,432.61	42,508,252.64
Pendiente de Cobro/Pendiente de Pago	**3,158,849.26**	**0.00**
Resultado (Ingresos Recaudados (-) Obligaciones Pagadas)	**5,816,179.97**	
Disponibilidad Financiera (forma 07)	5,816,179.97	
Diferencia	**0.00**	
Porcentaje de Gastos Pagados respecto a los Ingresos Recaudados	**88%**	

Fuente: Elaboración propia con datos del Informe de Rendición de Cuentas

Al cierre del Ejercicio Fiscal, no se reporta Disponibilidad Presupuestaria en Ingresos, dando un **resultado negativo de L-2,121,465.91,** es decir, los Ingresos Devengados superan el monto total presupuestado; sin embargo, se reflejan Ingresos Pendientes de Cobro por L3,158,849.26. En relación a los Egresos, la Disponibilidad en el presupuesto es de L6,853,563.32, mostrando Obligaciones Pendientes de Pago con saldo cero.

El total de Gastos Pagados representa un 88% del monto total de los Ingresos Recaudados según información detallada en las formas de la Rendición de Cuentas **Se reporta, además, una Disponibilidad Financiera de L5,816,179.97, con Saldo en Bancos de L7,303,584.07.**

A continuación, en el cuadro y gráfico siguiente, se muestra el comportamiento de la Disponibilidad Financiera y Saldo en Bancos de los períodos 2021 al 2024:

Comparativo de Disponibilidad Financiera y Saldo en Caja y Bancos		
(En Lempiras)		
Periodo	**Disponibilidad Financiera**	**Saldo en Caja y Bancos**
2021	80,045.45	293,556.66
2022	1,058,544.26	1,342,768.07
2023	1,218,282.83	1,719,795.21
2024	5,816,179.97	7,303,584.07

Fuente: Elaboración propia con datos proporcionados del Informe de Rendición de Cuentas

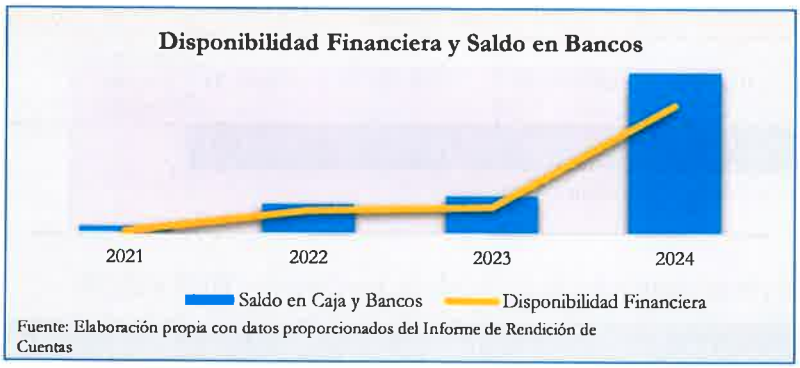

Fuente: Elaboración propia con datos proporcionados del Informe de Rendición de Cuentas

El gráfico muestra una tendencia creciente en la Disponibilidad Financiera y el Saldo en Bancos en el Ejercicio Fiscal 2024 con respecto a los años anteriores.

OTRA INFORMACIÓN RELEVANTE

Efectivo en Caja y Bancos

La Forma 07 reporta:

- Cheques Emitidos y no Cobrados por **L1,487,404.10.**

Deuda con el Sistema Bancario Nacional

Préstamos Bancarios

La Municipalidad no adquirió Préstamos durante el año 2024; no obstante, adeuda saldo de Préstamos contratados en años anteriores y respecto a estos la Comisión Nacional de Bancos y Seguros (CNBS) confirmó que, al cierre del Ejercicio Fiscal, el Saldo de Capital es de L1,804,958.12 e Intereses por Pagar por L49,129.97; a continuación, se detalla lo anterior:

Obligaciones Reportadas						
En Lempiras						
Institución	**Fecha de Otorgamiento**	**Fecha de Vencimiento**	**Monto Otorgado**	**Saldo de Capital al 31/12/2024**	**Intereses por Pagar**	**Destino**
Banco de Occidente	19/07/2022	19/01/2026	4,500,000.00	1,804,958.12	49,129.97	Proyectos de Inversión Gobierno Local
Totales			**4,500,000.00**	**1,804,958.12**	**49,129.97**	

Fuente: Elaboración propia con datos proporcionados por la CNBS

La Municipalidad en la Forma 08 Control de Financiamientos de la Rendición de Cuentas, reporta un préstamo, el cual se describe en el siguiente cuadro detalle:

Obligaciones Reportadas						
En Lempiras						
Institución	**Fecha de Otorgamiento**	**Fecha de Vencimiento**	**Monto Otorgado**	**Saldo de Capital al 31/12/2024**	**Intereses por Pagar**	**Destino**
Banco de Occidente	19/06/2022	19/01/2026	4,500,000.00	3,231,724.21	352,070.33	Construcción de Mercado Municipal
Totales			**4,500,000.00**	**3,231,724.21**	**352,070.33**	

Fuente: Elaboración propia con datos del Informe de Rendición de Cuentas

A continuación, se muestra el comportamiento de la Deuda de los períodos 2023 al 2024:

Comportamiento de la Deuda Corquín, Copán Saldos al 31 de Diciembre	
(En Lempiras)	
Periodo	**Saldo de Capital**
2023	3,073,233.91
2024	1,804,958.12

Fuente: Elaboración propia con datos proporcionados por la CNBS.

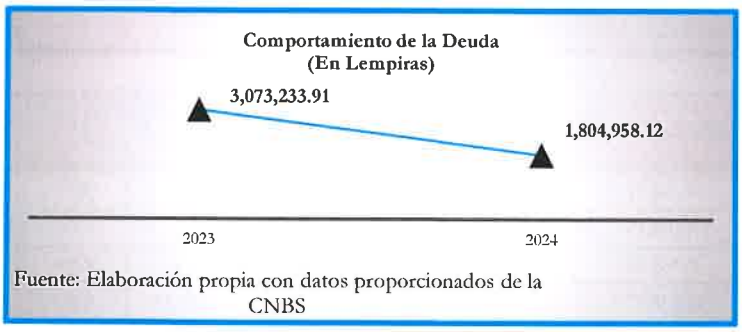

Fuente: Elaboración propia con datos proporcionados de la CNBS

El gráfico muestra una tendencia decreciente en el saldo de la deuda, resultado de los pagos efectuados durante los períodos analizados.

Al revisar la Forma 02 Liquidación del Presupuesto de Egresos del Informe de Rendición de Cuentas, se identificó que, durante el Ejercicio Fiscal en revisión, se efectuaron pagos por un Total de L1,268,275.79 en concepto de abono a Capital y L321,416.07 por concepto de Intereses, según los valores reflejados en dicho informe.

Informe de Proyectos

Según registro en la Forma 10, refleja una Ejecución Presupuestaria del 79% en relación a los proyectos del Ejercicio Fiscal 2024, se describe a continuación:

Informe de Proyectos 2024

En Lempiras

Presupuesto Aprobado	Presupuesto Definitivo	Presupuesto Ejecutado	Monto Pendiente de Ejecución	Porcentaje Ejecución
12,747,450.30	26,118,804.83	20,548,042.72	5,570,762.11	79%

Fuente: Elaboración propia con datos del Informe de Rendición de Cuentas

Transferencias del Gobierno Central

TRANSFERENCIAS ORDINARIAS DEL GOBIERNO CENTRAL 2024

En Lempiras

Fuente	Recibidas	Pendiente
SGJD	29,724,269.02	-
Rendición de Cuentas	28,729,196.95	-
Diferencia	**995,072.07**	**-**

Fuente: Elaboración propia con datos del Informe de Rendición de Cuentas y SGJD

Se identificó diferencia de L995,072.07 entre el monto registrado en la Liquidación de Ingresos y la información reportada por la Secretaría de Gobernación, Justicia y Descentralización por concepto de transferencias ordinarias del Gobierno Central.

Programa de Atención a la Mujer

El siguiente cuadro muestra, en resumen, la Ejecución de la Asignación Presupuestaria del cinco por ciento (5%) bajo el Programa de la Mujer que proviene de la Transferencia del Gobierno Central:

PROGRAMA ATENCIÓN A LA MUJER							
En Lempiras							
Eje	**Presupuesto Asignado**	**Ampliación**	**Traspasos de Mas**	**Traspasos de Menos**	**Presupuesto Definitivo**	**Presupuesto Ejecutado**	**% de Ejecución**
Prevención de la violencia	216,573.21	70,718.77	-	143,645.98	143,646.00	112,420.00	78%
Economía	324,859.81	176,078.15	235,468.97	-	736,406.93	83,836.00	11%
Participación Social y Política	108,286.60	35,359.38	-	-	143,645.98	571,911.50	398%
Salud	216,573.21	70,718.77	-	71,822.99	215,468.99	135,915.50	63%
Educación	108,286.60	35,359.38	-	-	143,645.98	142,662.00	99%
Ambiente	108,286.60	35,359.38	-	-	143,645.98	60,500.00	42%
TOTALES	**1,082,866.03**	**423,593.83**	**235,468.97**	**215,468.97**	**1,526,459.86**	**1,107,245.00**	**73%**

Fuente: Elaboración propia con datos incluidos en el POA de la oficina de la Mujer proporcionado por la Municipalidad.

Según se reporta en el Plan Operativo Anual proporcionado por la Oficina de la Mujer de la Municipalidad, el Presupuesto Inicial asignado es de **L1,082,866.03**, se realizaron Ampliaciones por **L423,593.83**, Traspasos de Mas por **L235,468.97** y Traspasos de Menos por **L215,468.97** resultando un Presupuesto Definitivo de **L1,526,459.86** y la Ejecución de dicho Presupuesto, al 31 de diciembre del 2024, fue por **L1,107,245.00** equivalente al **73%** del Presupuesto Definitivo.

Identificamos una diferencia de **L40,246.41** entre el valor que resulta del cálculo del cinco por ciento (5%) del total de la Transferencia del Gobierno Central y el Presupuestado Definitivo, reportado por la Municipalidad:

Transferencia del Gobierno Central	5% Programa Atención a la Mujer	Presupuesto Definitivo según POA	Diferencia
29,724,269.02	1,486,213.45	1,526,459.86	-40,246.41

Fuente: Elaboración propia con datos del Informe de Rendición de Cuentas

Dictamen de Auditoría Interna

Según Opinión del Auditor Interno dice:

"...asimismo, comprobamos que las cifras contenidas en las mismas, **son congruentes (o no son congruentes)** entre cada una de las formas, son consistentes **(o no son consistentes)** con las reflejadas en los registros y demás documentos generados u obtenidos por la Municipalidad y su sumatoria es correcta **(o no es correcta)** ..."



LA JIGUA, COPÁN

INFORMACIÓN PRESUPUESTARIA

PRESUPUESTO 2023

(En Lempiras)

Presupuesto Aprobado	Modificaciones Presupuestarias			Presupuesto Definitivo	Porcentaje de Representación
	Ampliaciones	Disminuciones	Traspasos entre Líneas		
22,185,692.14	18,424,652.49	-	11,166,000.00	40,610,344.63	83%

Fuente: Elaboración propia con datos del Informe de Rendición de Cuentas

El Presupuesto Aprobado por la Corporación Municipal para el Ejercicio Fiscal 2024 fue por L22,185,692.14. Durante el período se realizaron Ampliaciones por L18,424,652.49 y Traspasos entre Líneas por L11,166,000.00; estas Modificaciones Presupuestarias representan un aumento del 83% respecto al Presupuesto Inicial, dando como resultado un Presupuesto Definitivo que asciende a L40,610,344.63.

PRESUPUESTO DE INGRESOS

El siguiente cuadro contiene el detalle, por rubro, en función de las diferentes categorías que dan origen al financiamiento del Presupuesto de la Municipalidad:

INGRESOS MUNICIPALES, EJERCICIO FISCAL 2023

(En Lempiras)

Grupo	Presupuesto Aprobado	Presupuesto Definitivo	Ingresos Recaudados	Porcentaje de Recaudación	Porcentaje de Representación
Ingresos Totales	**22,185,692.14**	**40,610,344.63**	**39,465,771.32**	**97%**	**100%**
Ingresos Corrientes	**3,489,100.00**	**4,309,050.72**	**3,962,718.09**	**92%**	**10%**
Ingresos Tributarios	2,824,100.00	3,072,325.27	2,527,648.34	82%	6%
Impuesto de Industria, Comercio y Servicios	508,400.00	634,951.95	529,128.73	83%	1%
Impuesto Sobre Bienes Inmuebles	1,855,000.00	1,946,362.16	1,550,625.92	80%	4%
Impuesto Personal	129,000.00	131,706.14	92,688.67	70%	0.2%
Impuesto Sobre Extracción y Explotación de Recursos	10,000.00	12,800.00	14,400.00	113%	0.04%
Impuesto Selectivo a los Servicios de Telecomunicaciones	321,700.00	346,505.02	340,805.02	98%	1%
Ingresos No Tributarios	**665,000.00**	**1,236,725.45**	**1,435,069.75**	**116%**	**4%**
Tasas por Servicios Municipales	60,000.00	76,994.60	96,214.60	125%	0%
Derechos Municipales	588,000.00	1,142,501.61	1,323,118.36	116%	3%
Multas Municipales	17,000.00	17,229.24	15,736.79	91%	0.04%
Otros Ingresos No Tributarios	-	-	-	0%	0%
Ingresos de Capital	**18,696,592.14**	**36,301,293.91**	**35,503,053.23**	**98%**	**90%**
Préstamos	-	-	-	0%	0%
Venta de Bienes y Servicios	65,000.00	106,649.04	120,414.04	113%	0.3%
Ingresos de Operación	-	-	-	0%	0%

INGRESOS MUNICIPALES, EJERCICIO FISCAL 2023

(En Lempiras)

Grupo	Presupuesto Aprobado	Presupuesto Definitivo	Ingresos Recaudados	Porcentaje de Recaudación	Porcentaje de Representación
Rentas de la Propiedad	24,500.00	55,027.49	77,810.30	141%	0.2%
Recursos Propios de Capital	-	-	-	0%	0%
Transferencias	18,607,092.14	30,755,797.50	29,921,009.01	97%	76%
Recursos de Balance/Activos Financieros	-	5,383,819.88	5,383,819.88	100%	14%

Fuente: Elaboración propia con datos del Informe de Rendición de Cuentas

La recaudación de los Ingresos Totales es de L39,465,771.32, que representa un 97% del Presupuesto Definitivo. El 90% de los Ingresos Totales corresponden a Ingresos de Capital, siendo el porcentaje más representativo con un 76%, el renglón de las Transferencias. Los Ingresos Corrientes representan el 10% del total percibido.

Comparativo de Ingresos Recaudados

(En Lempiras)

Descripción	Ingresos 2024	Ingresos 2023	Diferencia	%
Corrientes	3,962,718.09	3,195,138.47	767,579.62	24%
Capital	35,503,053.23	22,326,057.65	13,176,995.58	59%

Fuente: Elaboración propia con datos del Informe de Rendición de Cuentas.

Los Ingresos Corrientes recaudados incrementaron en un 24% equivalente a L767,579.62, asimismo, los Ingresos de Capital en un 59% que corresponde a L13,176,995.58 en comparación al período 2023.

Comparativo de Ingresos por Concepto de Transferencias

(En Lempiras)

Periodo Fiscal 2024	Periodo Fiscal 2023	Diferencia	Incremento
29,921,009.01	19,793,640.68	10,127,368.33	51%

Fuente: Elaboración propia con datos del Informe de Rendición de Cuentas.

Los Ingresos Recaudados por Transferencias aumentaron en un 51% equivalente a L10,127,368.33, en comparación con el año anterior.

Se observan líneas presupuestarias cuya recaudación supera el 100% de su Presupuesto Definitivo, por ejemplo: Impuesto Sobre Extracción y Explotación de Recursos, Tasas por Servicios Municipales, Derechos Municipales, Venta de Bienes y Servicios y Rentas de la Propiedad, lo que podría indicar que no se realizaron las Modificaciones Presupuestarias oportunamente.

La Municipalidad de La Jigua se encuentra adscrita al Sistema de Administración Municipal Integrado (SAMI), por lo que el presupuesto se presenta estructurado de acuerdo con parámetros establecidos en dicho sistema, que, según las disposiciones legales, deben ir orientados a la metodología presupuestaria uniforme del Sector Público, descritas en el Manual de Clasificadores Presupuestarios de la Secretaría de Finanzas.

PRESUPUESTO DE EGRESOS

La Ejecución Presupuestaria por Grupo de Gasto nos muestra, durante el Ejercicio Fiscal 2024, Obligaciones Pagadas por L29,581,207.00, representando el 73% del Presupuesto Definitivo.

EJECUCIÓN PRESUPUESTARIA POR GRUPO DE GASTO, EJERCICIO FISCAL 2023

(En Lempiras)

Grupo	Presupuesto Aprobado	Presupuesto Definitivo	Obligaciones Pagadas	Porcentaje de Obligaciones Pagadas	Porcentaje de Participación
Gastos Corrientes/Funcionamiento	**8,603,336.96**	**11,399,284.18**	**8,370,289.57**	**73%**	**28%**
Servicios Personales	4,559,800.00	5,097,648.79	4,385,555.99	86%	15%
Servicios No Personales	3,534,476.96	5,398,515.30	3,774,450.90	70%	13%
Materiales y Suministros	509,060.00	903,120.09	210,282.68	23%	1%
Transferencias y Donaciones Corrientes	-	-	-	0%	0%
Gastos de Capital/Inversión	**13,582,355.18**	**29,211,060.45**	**21,210,917.43**	**73%**	**72%**
Bienes Capitalizables	6,740,971.73	20,076,739.64	14,490,713.90	72%	49%
Transferencias y Donaciones de Capital	6,841,383.45	9,134,320.81	6,720,203.53	74%	23%
Activos Financieros	-	-	-	0%	0%
Servicio de la Deuda Pública	-	-	-	0%	0%
Otros Gastos	-	-	-	0%	0%
Asignaciones Globales	-	-	-	0%	0%
Gastos Totales	**22,185,692.14**	**40,610,344.63**	**29,581,207.00**	**73%**	**100%**

Fuente: Elaboración propia con datos del Informe de Rendición de Cuentas

Como se aprecia en el cuadro anterior, los Gastos Corrientes representan el 28% de las Obligaciones Pagadas, mientras el porcentaje de participación de los Gastos de Inversión es de 72% del total.

DISPONIBILIDAD PRESUPUESTARIA Y FINANCIERA

El siguiente cuadro muestra en resumen la Disponibilidad Presupuestaria, tanto en Ingresos como en Egresos, y la Disponibilidad Financiera de la Municipalidad al final del Ejercicio Fiscal.

DISPONIBILIDAD PRESUPUESTARIA Y FINANCIERA

En Lempiras

Presupuesto	Ingresos	Egresos
Definitivo	40,610,344.63	40,610,344.63
Devengado/Comprometido	39,951,208.98	29,581,207.00
Disponibilidad Presupuestaria	**659,135.65**	**11,029,137.63**
Recaudado/Pagado	39,465,771.32	29,581,207.00
Pendiente de Cobro/Pendiente de Pago	**485,437.66**	**0.00**
Resultado (Ingresos Recaudados (-) Obligaciones Pagadas)	**9,884,564.32**	
Disponibilidad Financiera (forma 07)	9,884,564.32	
Diferencia	**0.00**	
Porcentaje de Gastos Pagados respecto a los Ingresos Recaudados	**75%**	

Fuente: Elaboración propia con datos del Informe de Rendición de Cuentas

Al cierre del Ejercicio Fiscal, la Disponibilidad Presupuestaria de Ingresos es de L659,135.65 y en Egresos es de L11,029,137.63, mostrando Ingresos Pendientes de Cobro por L485,437.66 y Obligaciones Pendientes de Pago en Saldo Cero.

El total de Gastos Pagados representa un 75% del monto total de los Ingresos Recaudados según información detallada en las formas de la Rendición de Cuentas. **Se reporta, además, una Disponibilidad Financiera de L9,884,564.32, con Saldo en Bancos de L10,073,687.55.**

A continuación, en el cuadro y gráfico siguiente, se muestra el comportamiento de la Disponibilidad Financiera y Saldo en Bancos de los períodos 2021 al 2024:

Comparativo de Disponibilidad Financiera y Saldo en Bancos (En Lempiras)		
Periodo	**Disponibilidad Financiera**	**Saldo en Bancos**
2021	306,452.28	970,686.66
2022	2,377,704.46	2,982,828.54
2023	5,383,819.88	5,782,036.19
2024	9,884,564.32	10,073,687.55

Fuente: Elaboración propia con datos proporcionados del Informe de Rendición de Cuentas

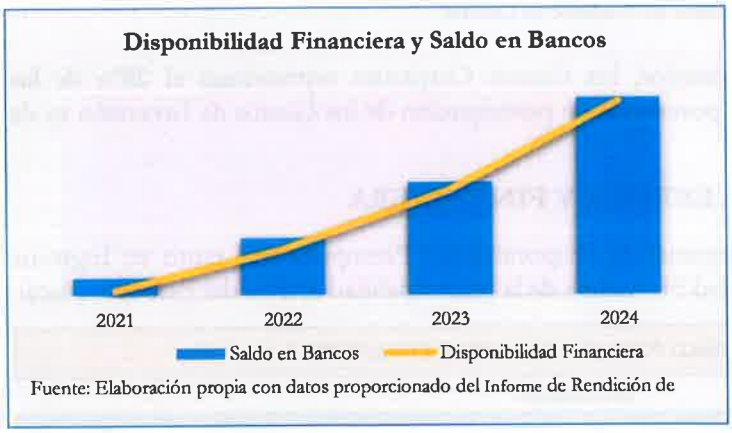

Fuente: Elaboración propia con datos proporcionado del Informe de Rendición de

El gráfico muestra una tendencia creciente en la Disponibilidad Financiera y el Saldo en Bancos en los últimos cuatro (4) Ejercicios Fiscales.

OTRA INFORMACIÓN RELEVANTE

Efectivo en Caja y Bancos

La Forma 07 reporta:

- Notas de Crédito por **L141,258.73**
- Cheques Emitidos y no Cobrados por **L47,864.50.**

Informe de Proyectos

Según registro en la Forma 10, refleja una Ejecución Presupuestaria del 73% en relación a los proyectos del Ejercicio Fiscal 2024, se describe a continuación:

Informe de Proyectos 2024				
En Lempiras				
Presupuesto Aprobado	**Presupuesto Definitivo**	**Presupuesto Ejecutado**	**Monto Pendiente de Ejecución**	**Porcentaje Ejecución**
9,235,467.74	23,219,128.54	16,943,301.11	6,275,827.43	73%

Fuente: Elaboración propia con datos del Informe de Rendición de Cuentas

Transferencias del Gobierno Central

La Secretaría de Gobernación, Justicia y Descentralización y en la Liquidación de Ingresos del Informe Rendición de Cuentas reportan L24,260,685.86 por concepto de Transferencias del Gobierno Central no se reportan valores pendientes de transferir.

Programa de Atención a la Mujer

El siguiente cuadro muestra, en resumen, la Ejecución de la Asignación Presupuestaria del cinco por ciento (5%) bajo el Programa de la Mujer que proviene de la Transferencia del Gobierno Central:

PROGRAMA ATENCIÓN A LA MUJER					
En Lempiras					
Eje	**Presupuesto Asignado**	**Ampliación**	**Presupuesto Definitivo**	**Presupuesto Ejecutado**	**% de Ejecución**
Prevención de la violencia	186,070.92	64,883.83	250,954.74	136,203.40	54%
Economía	393,106.38	97,325.74	520,432.12	333,856.00	64%
Participación Social y Política	93,035.46	32,441.91	125,477.37	74,746.10	60%
Salud	186,070.92	64,883.82	370,954.74	356,018.75	96%
Educación	93,035.46	32,441.91	5,477.37	2,432.00	44%
Ambiente	93,035.46	324,441.91	125,477.37	107,918.00	86%
TOTALES	**1,044,354.60**	**616,419.12**	**1,398,773.71**	**1,011,174.25**	**72%**

Fuente: Elaboración propia con datos incluidos en el Informe de Avance Físico y Financiero de Proyectos y del Gasto proporcionado por la Municipalidad.

Según se reporta en el Informe de Avance Físico y Financiero de Proyectos y del Gasto proporcionado por la Municipalidad, el Presupuesto Inicial Asignado es de **L1,044,354.60,** se realizaron Ampliaciones por **L616,419.12**, resultando un Presupuesto Definitivo de **L1,398,773.71** y la Ejecución de dicho Presupuesto, al 31 de diciembre del 2024, fue por **L1,011,174.25** equivalente al **72%.**

Identificamos una diferencia de **L185,739.42** entre el valor que resulta del cálculo del cinco por ciento (5%) del total de la Transferencia del Gobierno Central y el Presupuestado Definitivo, reportado por la Municipalidad:

Transferencia del Gobierno Central	5% Programa Atención a la Mujer	Presupuesto Definitivo según POA	Diferencia
24,260,685.86	1,213,034.29	1,398,773.71	-185,739.42

Fuente: Elaboración propia con datos del Informe de Rendición de Cuentas

0605

TRIBUNAL SUPERIOR DE CUENTAS
DEPTO. DE RENDICIÓN DE LAS MUNICIPALIDADES
HONDURAS C.A.



Dictamen de Auditoría Interna

Según Opinión del Auditor Interno dice:

"…asimismo, comprobamos que las cifras contenidas en las mismas, **SON CONGRUENTES** entre cada una de las 14 formas, **SON CONSISTENTES** con las cifras reflejadas en los registros y demás documentos generados u obtenidos por la Municipalidad y su sumatoria **ES CORRECTA**…"

Otros Hechos Encontrados

- Según Confirmación Bancaria de BANPAIS la Municipalidad de La Jigua al 31 de diciembre de 2024 mantiene un Depósito a Plazo Fijo Cuenta N° 31-080-00478-3 con un Saldo de L22,272.60.

LA UNIÓN, COPÁN

INFORMACIÓN PRESUPUESTARIA

PRESUPUESTO 2024

(En Lempiras)

Presupuesto Aprobado	Modificaciones Presupuestarias			Presupuesto Definitivo	Porcentaje de Representación
	Ampliaciones	Disminuciones	Traspasos entre Líneas		
78,681,517.18	78,300,523.03	-	10,880,330.50	156,982,040.21	100%

Fuente: Elaboración propia con datos del Informe de Rendición de Cuentas

El Presupuesto Aprobado por la Corporación Municipal para el Ejercicio Fiscal 2024 fue por L78,681,517.18. Durante el período se realizaron Ampliaciones por L78,300,523.03 y Traspasos entre Líneas por L10,880,330.50; estas Modificaciones Presupuestarias representan un aumento del 100% respecto al Presupuesto Inicial, dando como resultado un Presupuesto Definitivo que asciende a L156,982,040.21.

PRESUPUESTO DE INGRESOS

El siguiente cuadro contiene el detalle, por rubro, en función de las diferentes categorías que dan origen al financiamiento del Presupuesto de la Municipalidad:

INGRESOS MUNICIPALES, EJERCICIO FISCAL 2024

(En Lempiras)

Grupo	Presupuesto Aprobado	Presupuesto Definitivo	Ingresos Recaudados	Porcentaje de Recaudación	Porcentaje de Representación
Ingresos Totales	**78,681,517.18**	**156,982,040.21**	**164,099,832.50**	**105%**	**100%**
Ingresos Corrientes	**58,910,800.00**	**98,810,598.33**	**106,519,795.07**	**108%**	**65%**
Ingresos Tributarios	57,482,300.00	96,567,931.09	103,118,597.28	107%	63%
Impuesto de Industria, Comercio y Servicios	3,129,230.00	3,977,316.02	3,564,695.28	90%	2%
Impuesto Sobre Bienes Inmuebles	1,203,000.00	2,100,570.33	2,214,999.68	105%	1%
Impuesto Personal	1,680,500.00	1,761,178.99	1,795,171.22	102%	1%
Impuesto Sobre Extracción y Explotación de Recursos	50,989,570.00	88,206,494.60	95,021,359.95	108%	58%
Impuesto Selectivo a los Servicios de Telecomunicaciones	480,000.00	522,371.15	522,371.15	100%	0.3%
Ingresos No Tributarios	**1,428,500.00**	**2,242,667.24**	**3,401,197.79**	**152%**	**2%**
Tasas por Servicios Municipales	60,000.00	69,529.65	99,731.25	143%	0.1%
Derechos Municipales	1,308,000.00	2,112,637.59	3,242,004.94	153%	2%
Multas Municipales	60,500.00	60,500.00	59,461.60	98%	0.04%
Otros Ingresos No Tributarios	-	-	-	0%	0%
Ingresos de Capital	**19,770,717.18**	**58,171,441.88**	**57,580,037.43**	**99%**	**35%**
Préstamos	-	-	-	0%	0%
Venta de Bienes y Servicios	89,200.00	151,685.91	167,473.67	110%	0.1%
Ingresos de Operación	-	-	-	0%	0%

INGRESOS MUNICIPALES, EJERCICIO FISCAL 2024

(En Lempiras)

Grupo	Presupuesto Aprobado	Presupuesto Definitivo	Ingresos Recaudados	Porcentaje de Recaudación	Porcentaje de Representación
Rentas de la Propiedad	350,000.00	974,349.29	1,426,964.26	146%	0.9%
Recursos Propios de Capital	-	-	-	0%	0%
Transferencias	19,331,517.18	33,989,765.90	32,929,958.72	97%	20%
Recursos de Balance/Activos Financieros	-	23,055,640.78	23,055,640.78	100%	14%

Fuente: Elaboración propia con datos del Informe de Rendición de Cuentas

La recaudación de los Ingresos Totales es de L164,099,832.50, que representa un 105% del Presupuesto Definitivo. El 65% de los Ingresos Totales corresponden a Ingresos de Corrientes, siendo el porcentaje más representativo con un 58%, el renglón de Impuesto Sobre Extracción y Explotación de Recursos. Los Ingresos Capital representan el 35% del total percibido.

Comparativo de Ingresos Recaudados

(En Lempiras)

Descripción	Ingresos 2024	Ingresos 2023	Diferencia	%
Corrientes	106,519,795.07	75,799,812.49	30,719,982.58	41%
Capital	57,580,037.43	36,782,837.35	20,797,200.08	57%

Fuente: Elaboración propia con datos del Informe de Rendición de Cuentas.

Los Ingresos Corrientes recaudados incrementaron en un 41% equivalente a L30,719,982.58, asimismo, los Ingresos de Capital en un 57% que corresponde a L20,797,200.08 en comparación al período 2023.

Comparativo de Ingresos por Concepto de Transferencias

(En Lempiras)

Periodo Fiscal 2024	Periodo Fiscal 2023	Diferencia	Incremento
32,929,958.72	29,588,386.33	3,341,572.39	11%

Fuente: Elaboración propia con datos del Informe de Rendición de Cuentas.

Los Ingresos Recaudados por Transferencias aumentaron en un 11% equivalente a L3,341,572.39, en comparación con el año anterior.

Se identifica que Ingresos Recaudados superan el Presupuesto Definitivo Aprobado por tal razón se observan líneas presupuestarias cuya recaudación supera el 100% de su Presupuesto Definitivo, por ejemplo: Impuestos Sobre Bienes Inmuebles, Impuesto Personal, Impuesto Sobre Extracción y Explotación de Recursos, Tasa por Servicios Municipales, Derechos Municipales, Venta de Bienes y Servicios y Rentas de la Propiedad, lo que indica que no se realizaron las Modificaciones Presupuestarias oportunamente.

La Municipalidad de La Unión se encuentra adscrita al Sistema de Administración Municipal Integrado (SAMI), por lo que el presupuesto se presenta estructurado de acuerdo con parámetros establecidos en dicho sistema, que, según las disposiciones legales, deben ir orientados a la metodología presupuestaria uniforme del Sector Público, descritas en el Manual de Clasificadores Presupuestarios de la Secretaría de Finanzas.

PRESUPUESTO DE EGRESOS

La Ejecución Presupuestaria por Grupo de Gasto nos muestra, durante el Ejercicio Fiscal 2024, Obligaciones Pagadas por L119,949,856.81, representando el 76% del Presupuesto Definitivo.

EJECUCIÓN PRESUPUESTARIA POR GRUPO DE GASTO, EJERCICIO FISCAL 2024

(En Lempiras)

Grupo	Presupuesto Aprobado	Presupuesto Definitivo	Obligaciones Pagadas	Porcentaje de Obligaciones Pagadas	Porcentaje de Participación
Gastos Corrientes/Funcionamiento	**46,828,395.65**	**66,745,275.83**	**52,727,490.59**	**79%**	**44%**
Servicios Personales	17,442,900.00	18,543,400.00	15,578,298.49	84%	13%
Servicios No Personales	26,063,492.22	42,818,855.20	33,536,273.58	78%	28%
Materiales y Suministros	3,322,003.43	5,383,020.63	3,612,918.52	67%	3%
Transferencias y Donaciones Corrientes	-	-	-	0%	0%
Gastos de Capital/Inversión	**31,853,121.53**	**90,236,764.38**	**67,222,366.22**	**74%**	**56%**
Bienes Capitalizables	11,573,694.70	47,081,993.74	33,303,276.71	71%	28%
Transferencias y Donaciones de Capital	20,279,426.83	43,154,770.64	33,919,089.51	79%	28%
Activos Financieros	-	-	-	0%	0%
Servicio de la Deuda Pública	-	-	-	0%	0%
Otros Gastos	-	-	-	0%	0%
Asignaciones Globales	-	-	-	0%	0%
Gastos Totales	**78,681,517.18**	**156,982,040.21**	**119,949,856.81**	**76%**	**100%**

Fuente: Elaboración propia con datos del Informe de Rendición de Cuentas

Como se aprecia en el cuadro anterior, los Gastos Corrientes representan el 44% de las Obligaciones Pagadas, mientras el porcentaje de participación de los Gastos de Inversión es de 56% del total.

DISPONIBILIDAD PRESUPUESTARIA Y FINANCIERA

El siguiente cuadro muestra en resumen la Disponibilidad Presupuestaria, tanto en Ingresos como en Egresos, y la Disponibilidad Financiera de la Municipalidad al final del Ejercicio Fiscal.

DISPONIBILIDAD PRESUPUESTARIA Y FINANCIERA

En Lempiras

Presupuesto	Ingresos	Egresos
Definitivo	156,982,040.21	156,982,040.21
Devengado/Comprometido	164,099,832.50	119,952,856.81
Disponibilidad Presupuestaria	**-7,117,792.29**	**37,029,183.40**
Recaudado/Pagado	164,099,832.50	119,949,856.81
Pendiente de Cobro/Pendiente de Pago	**0.00**	**3,000.00**
Resultado (Ingresos Recaudados (-) Obligaciones Pagadas)	**44,149,975.69**	
Disponibilidad Financiera (Forma 07)	44,428,925.33	
Diferencia	**-278,949.64**	
Porcentaje de Gastos Pagados respecto a los Ingresos Recaudados	**73%**	

Fuente: Elaboración propia con datos del Informe de Rendición de Cuentas

Al cierre del Ejercicio Fiscal, no se reporta Disponibilidad Presupuestaria en Ingresos, dando un **resultado negativo de L-7,117,792.29,** es decir, los Ingresos Devengados superan el monto total presupuestado; reflejando Ingresos Pendientes de Cobro con Saldo Cero. En relación a los Egresos, la Disponibilidad en el presupuesto es de L37,029,183.40, mostrando Obligaciones Pendientes de Pago por L3,000.00.

El total de Gastos Pagados representa un 73% del monto total de los Ingresos Recaudados según información detallada en las formas de la Rendición de Cuentas. **Se reporta, además, una diferencia de L278,949.64** entre el resultado de la Disponibilidad Financiera (Ingresos Recaudados (-) Obligaciones Pagadas) y el Saldo al Final del Ejercicio (Forma 07). **El saldo reportado en Bancos de L44,743,128.72.**

A continuación, en el cuadro y gráfico siguiente, se muestra el comportamiento de la Disponibilidad Financiera y Saldo en Bancos de los períodos 2021 al 2024:

Comparativo de Disponibilidad Financiera y Saldo en Bancos		
(En Lempiras)		
Periodo	**Disponibilidad Financiera**	**Saldo en Bancos**
2021	3,122,300.98	3,122,300.98
2022	11,467,118.93	12,588,769.96
2023	23,277,597.24	23,754,538.82
2024	44,428,925.33	44,743,128.72

Fuente: Elaboración propia con datos proporcionados del Informe de Rendición de Cuentas

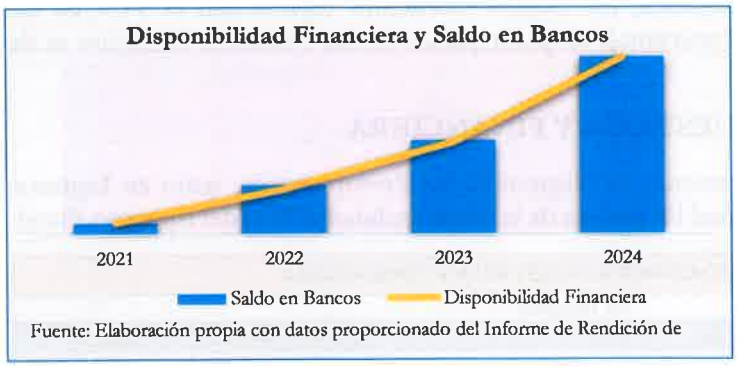

Fuente: Elaboración propia con datos proporcionado del Informe de Rendición de

El gráfico muestra una tendencia creciente en la Disponibilidad Financiera y el Saldo en Bancos en los últimos cuatro (4) Ejercicios Fiscales.

OTRA INFORMACIÓN RELEVANTE

Efectivo en Caja y Bancos

La Forma 07 reporta:

- Cheques Emitidos y no Cobrados por **L314,203.39.**
- Ingresos Extrapresupuestarios por **L278,949.64**

Informe de Proyectos

Según registro en la Forma 10, refleja una Ejecución Presupuestaria del 76% en relación a los proyectos del Ejercicio Fiscal 2024, se describe a continuación:

Informe de Proyectos 2024

En Lempiras

Presupuesto Aprobado	Presupuesto Definitivo	Presupuesto Ejecutado	Monto Pendiente de Ejecución	Porcentaje Ejecución
30,385,786.92	82,591,448.94	62,965,291.39	19,626,157.55	76%

Fuente: Elaboración propia con datos del Informe de Rendición de Cuentas

Transferencias del Gobierno Central

La Secretaría de Gobernación, Justicia y Descentralización y en la Liquidación de Ingresos del Informe Rendición de Cuentas reportan L24,598,175.57 por concepto de Transferencias del Gobierno Central no se reportan valores pendientes de transferir.

Programa de Atención a la Mujer

El siguiente cuadro muestra, en resumen, la Ejecución de la Asignación Presupuestaria del cinco por ciento (5%) bajo el Programa de la Mujer que proviene de la Transferencia del Gobierno Central:

PROGRAMA ATENCIÓN A LA MUJER

En Lempiras

Eje	Presupuesto Asignado	Presupuesto Definitivo	Presupuesto Ejecutado	% de Ejecución
Prevención de la violencia	193,315.17	256,579.83	218,315.17	85%
Economía	289,972.76	384,869.74	324,868.36	84%
Participación Social y Política	96,657.59	128,289.92	78,132.32	61%
Salud	193,315.17	256,579.83	227,100.00	89%
Educación	96,657.59	128,289.92	128,289.91	100%
Ambiente	96,657.58	128,289.90	116,115.00	91%
TOTALES	**966,575.86**	**1,282,899.14**	**1,092,820.76**	**85%**

Fuente: Elaboración propia con datos obtenidos del Informe de Ejecución de la OMM.

Según se reporta en el Informe de Ejecución del Presupuesto de la Oficina Municipal de la Mujer proporcionado por la Municipalidad, el Presupuesto Inicial asignado es de **L966,575.86,** con un Presupuesto Definitivo de **L1,282,899.14** y la Ejecución de dicho Presupuesto, al 31 de diciembre del 2024, fue por **L1,092,820.76** equivalente al **85%.**

Asimismo, se identifica que el Eje con mayor porcentaje de Ejecución de su presupuesto es el de Educación con el 100%.

Identificamos una diferencia de **L52,990.36** entre el valor que resulta del cálculo del cinco por ciento (5%) del total de la Transferencia del Gobierno Central y el Presupuestado Definitivo, reportado por la Municipalidad:

Transferencia del Gobierno Central	5% Programa Atención a la Mujer	Presupuesto Definitivo según POA	Diferencia
24,598,175.57	1,229,908.78	1,282,899.14	-52,990.36

Fuente: Elaboración propia con datos del Informe de Rendición de Cuentas

Demandas

En Nota remitida por el Señor Alcalde Municipal Víctor Higo Alvarado López, menciona lo siguiente: "...La Municipalidad está siendo parte de una Demanda Laboral de Primera Instancia, interpuesta el 31 de diciembre de 2023... el monto de la demanda asciende a Quinientos Cincuenta y Un Mil Seiscientos Setenta y Dos Lempiras con Treinta y Cuatro Centavos (L551,672.34) ..."

Dictamen de Auditoría Interna

Según Opinión del Auditor Interno dice:

"...asimismo, comprobamos que las cifras contenidas en las mismas, **son congruentes** entre cada una de las formas, son consistentes con las cifras reflejadas en los registros y demás documentos generados u obtenidos por la Municipalidad y su sumatoria es correcta..."



NUEVA ARCADIA, COPÁN

INFORMACIÓN PRESUPUESTARIA

PRESUPUESTO 2024

(En Lempiras)

Presupuesto Aprobado	Modificaciones Presupuestarias			Presupuesto Definitivo	Porcentaje de Representación
	Ampliaciones	Disminuciones	Traspasos entre Líneas		
97,194,854.42	32,015,641.64	-	17,965,146.02	129,210,496.06	33%

Fuente: Elaboración propia con datos del Informe de Rendición de Cuentas

El Presupuesto Aprobado por la Corporación Municipal para el Ejercicio Fiscal 2024 fue por L97,194,854.42. Durante el período se realizaron Ampliaciones por L32,015,641.64 y Traspasos entre Líneas por L17,965,146.02; estas Modificaciones Presupuestarias representan un aumento del 33% respecto al Presupuesto Inicial, dando como resultado un Presupuesto Definitivo que asciende a L129,210,496.06.

PRESUPUESTO DE INGRESOS

El siguiente cuadro contiene el detalle, por rubro, en función de las diferentes categorías que dan origen al financiamiento del Presupuesto de la Municipalidad:

INGRESOS MUNICIPALES, EJERCICIO FISCAL 2024

(En Lempiras)

Grupo	Presupuesto Aprobado	Presupuesto Definitivo	Ingresos Recaudados	Porcentaje de Recaudación	Porcentaje de Representación
Ingresos Totales	**97,194,854.42**	**129,210,496.06**	**111,398,571.93**	**86%**	**100%**
Ingresos Corrientes	**57,535,736.48**	**67,525,715.24**	**51,629,812.85**	**76%**	**46%**
Ingresos Tributarios	44,176,566.15	47,666,890.50	35,404,045.46	74%	32%
Impuesto de Industria, Comercio y Servicios	35,284,861.14	38,178,144.66	27,007,562.49	71%	24%
Impuesto Sobre Bienes Inmuebles	4,556,775.80	4,655,473.73	4,648,512.07	99.9%	4%
Impuesto Personal	2,281,765.04	2,281,765.04	1,781,243.88	78%	1.6%
Impuesto Sobre Extracción y Explotación de Recursos	19,491.32	310,591.32	310,380.00	99.9%	0.3%
Impuesto Selectivo a los Servicios de Telecomunicaciones	2,033,672.85	2,240,915.75	1,656,347.02	74%	1%
Ingresos No Tributarios	**13,359,170.33**	**19,858,824.74**	**16,225,767.39**	**82%**	**15%**
Tasas por Servicios Municipales	121,725.00	342,665.67	334,040.67	97%	0.3%
Derechos Municipales	12,978,967.23	19,254,560.97	15,694,532.76	82%	14%
Multas Municipales	258,478.10	261,598.10	197,193.96	75%	0.2%
Otros Ingresos No Tributarios	-	-	-	0%	0%
Ingresos de Capital	**39,659,117.94**	**61,684,780.82**	**59,768,759.08**	**97%**	**54%**
Préstamos	-	-	-	0%	0%
Venta de Bienes y Servicios	16,245,631.92	16,622,261.92	14,911,516.69	90%	13%
Ingresos de Operación	-	-	-	0%	0%

INGRESOS MUNICIPALES, EJERCICIO FISCAL 2024

(En Lempiras)

Grupo	Presupuesto Aprobado	Presupuesto Definitivo	Ingresos Recaudados	Porcentaje de Recaudación	Porcentaje de Representación
Rentas de la Propiedad	1,205,036.27	1,847,354.55	1,642,365.79	89%	1.5%
Recursos Propios de Capital	-	-	-	0%	0%
Transferencias	22,208,449.75	35,447,870.29	35,447,582.54	100%	32%
Recursos de Balance/Activos Financieros	-	7,767,294.06	7,767,294.06	100%	7%

Fuente: Elaboración propia con datos del Informe de Rendición de Cuentas

La recaudación de los Ingresos Totales es de L111,398,571.93, que representa un 86% del Presupuesto Definitivo. El 54% de los Ingresos Totales corresponden a Ingresos de Capital, siendo el porcentaje más representativo con un 32%, el renglón de las Transferencias. Los Ingresos Corrientes representan el 46% del total percibido.

Comparativo de Ingresos Recaudados

(En Lempiras)

Descripción	Ingresos 2024	Ingresos 2023	Diferencia	%
Corrientes	51,629,812.85	43,923,934.30	7,705,878.55	18%
Capital	59,768,759.08	58,122,403.02	1,646,356.06	3%

Fuente: Elaboración propia con datos del Informe de Rendición de Cuentas.

Los Ingresos Corrientes recaudados incrementaron en un 18% equivalente a L7,705,878.55, asimismo, los Ingresos de Capital en un 3% que corresponde a L1,646,356.06 en comparación al período 2023.

Comparativo de Ingresos por Concepto de Transferencias

(En Lempiras)

Periodo Fiscal 2024	Periodo Fiscal 2023	Diferencia	Incremento
35,447,582.54	33,330,164.08	2,117,418.46	6%

Fuente: Elaboración propia con datos del Informe de Rendición de Cuentas.

Los Ingresos Recaudados por Transferencias aumentaron en 6% equivalente a L2,117,418.46, en comparación con el año anterior.

La Municipalidad de Nueva Arcadia se encuentra adscrita al Sistema de Administración Municipal Integrado (SAMI), por lo que el presupuesto se presenta estructurado de acuerdo con parámetros establecidos en dicho sistema, que, según las disposiciones legales, deben ir orientados a la metodología presupuestaria uniforme del Sector Público, descritas en el Manual de Clasificadores Presupuestarios de la Secretaría de Finanzas.

PRESUPUESTO DE EGRESOS

La Ejecución Presupuestaria por Grupo de Gasto nos muestra, durante el Ejercicio Fiscal 2024, Obligaciones Pagadas por L99,601,895.54, representando el 77% del Presupuesto Definitivo.

EJECUCIÓN PRESUPUESTARIA POR GRUPO DE GASTO, EJERCICIO FISCAL 2024

(En Lempiras)

Grupo	Presupuesto Aprobado	Presupuesto Definitivo	Obligaciones Pagadas	Porcentaje de Obligaciones Pagadas	Porcentaje de Participación
Gastos Corrientes/Funcionamiento	**55,779,723.95**	**74,361,450.00**	**59,295,751.40**	**80%**	**60%**
Servicios Personales	29,961,015.98	36,819,994.93	33,810,766.83	92%	34%
Servicios No Personales	24,266,380.57	34,699,999.59	23,088,486.37	67%	23%
Materiales y Suministros	1,552,327.40	2,841,455.48	2,396,498.20	84%	2%
Transferencias y Donaciones Corrientes	-	-	-	0%	0%
Gastos de Capital/Inversión	**41,415,130.47**	**54,849,046.06**	**40,306,144.14**	**73%**	**40%**
Bienes Capitalizables	24,207,379.92	26,598,708.74	16,357,132.77	61%	16%
Transferencias y Donaciones de Capital	17,207,750.55	28,250,337.32	23,949,011.37	85%	24%
Activos Financieros	-	-	-	0%	0%
Servicio de la Deuda Pública	-	-	-	0%	0%
Otros Gastos	-	-	-	0%	0%
Asignaciones Globales	-	-	-	0%	0%
Gastos Totales	**97,194,854.42**	**129,210,496.06**	**99,601,895.54**	**77%**	**100%**

Fuente: Elaboración propia con datos del Informe de Rendición de Cuentas

Como se aprecia en el cuadro anterior, los Gastos Corrientes representan el 60% de las Obligaciones Pagadas, mientras el porcentaje de participación de los Gastos de Inversión es de 40% del total.

DISPONIBILIDAD PRESUPUESTARIA Y FINANCIERA

El siguiente cuadro muestra en resumen la Disponibilidad Presupuestaria, tanto en Ingresos como en Egresos, y la Disponibilidad Financiera de la Municipalidad al final del Ejercicio Fiscal.

DISPONIBILIDAD PRESUPUESTARIA Y FINANCIERA

En Lempiras

Presupuesto	Ingresos	Egresos
Definitivo	129,210,496.06	129,210,496.06
Devengado/Comprometido	123,661,416.97	99,601,895.54
Disponibilidad Presupuestaria	**5,549,079.09**	**29,608,600.52**
Recaudado/Pagado	111,398,571.93	99,601,895.54
Pendiente de Cobro/Pendiente de Pago	**12,262,845.04**	**0.00**
Resultado (Ingresos Recaudados (-) Obligaciones Pagadas)	**11,796,676.39**	
Disponibilidad Financiera (forma 07)	11,796,676.39	
Diferencia	**0.00**	
Porcentaje de Gastos Pagados respecto a los Ingresos Recaudados	**89%**	

Fuente: Elaboración propia con datos del Informe de Rendición de Cuentas

Al cierre del Ejercicio Fiscal, la Disponibilidad Presupuestaria en Ingresos es de **L5,549,079.09**, y en Egresos es de **L29,608,600.52**, reportando Ingresos Pendientes de Cobro por **L12,262,845.04** y Obligaciones Pendientes de Pago en saldo cero.

El total de Gastos Pagados representa un 89% del monto total de los Ingresos Recaudados según información detallada en las formas de la Rendición de Cuentas. **Se reporta, además, una Disponibilidad Financiera de L11,796,676.39 con saldo en Bancos de L 13,139,766.28.**

A continuación, en el cuadro y gráfico siguiente, se muestra el comportamiento de la Disponibilidad Financiera y Saldo en Bancos de los períodos 2021 al 2024:

Comparativo de Disponibilidad Financiera y Saldo en Bancos (En Lempiras)		
Periodo	**Disponibilidad Financiera**	**Saldo en Bancos**
2021	172,168.34	1,015,421.94
2022	10,172,712.62	11,216,688.73
2023	8,091,423.53	9,531,216.91
2024	11,796,676.39	13,139,766.28

Fuente: Elaboración propia con datos proporcionados del Informe de Rendición de Cuentas



Fuente: Elaboración propia con datos proporcionado del Informe de Rendición de Cuentas.

El gráfico muestra una tendencia variable en la Disponibilidad Financiera y el Saldo en Bancos en los últimos cuatro (4) Ejercicios Fiscales.

OTRA INFORMACIÓN RELEVANTE

Efectivo en Caja y Bancos

La Forma 07 reporta:

- Notas de Crédito por **L811,263.31.**
- Cheques Emitidos y no Cobrados por **L531,826.58.**

Informe de Proyectos

Según registro en la Forma 10, refleja una Ejecución Presupuestaria del 55% en relación a los proyectos del Ejercicio Fiscal 2024, se describe a continuación:

Informe de Proyectos 2024				
En Lempiras				
Presupuesto Aprobado	**Presupuesto Definitivo**	**Presupuesto Ejecutado**	**Monto Pendiente de Ejecución**	**Porcentaje Ejecución**
41,864,798.97	53,000,428.84	29,374,594.88	23,625,833.96	55%

Fuente: Elaboración propia con datos del Informe de Rendición de Cuentas

Transferencias del Gobierno Central

TRANSFERENCIAS ORDINARIAS DEL GOBIERNO CENTRAL 2024		
En Lempiras		
Fuente	**Recibidas**	**Pendiente**
SGJD	28,030,743.83	-
Rendición de Cuentas	29,516,761.94	-
Diferencia	**1,486,018.11**	-

Fuente: Elaboración propia con datos del Informe de Rendición de Cuentas y SGJD

Se identificó diferencia de L1,486,018.11 entre el monto registrado en la Liquidación de Ingresos y la información reportada por la Secretaría de Gobernación, Justicia y Descentralización por concepto de Transferencias Ordinarias pagadas del Gobierno Central

Programa de Atención a la Mujer

El siguiente cuadro muestra, en resumen, la Ejecución de la Asignación Presupuestaria del cinco por ciento (5%) bajo el Programa de la Mujer que proviene de la Transferencia del Gobierno Central:

PROGRAMA ATENCIÓN A LA MUJER					
En Lempiras					
Eje	**Presupuesto Asignado**	**Ampliación**	**Presupuesto Definitivo**	**Presupuesto Ejecutado**	**% de Ejecución**
Prevención de la violencia	222,084.50	73,083.12	295,167.62	295,167.62	100%
Economía	333,126.74	109,624.68	442,751.42	441,151.42	99.6%
Participación Social y Política	111,042.25	36,541.56	147,583.81	147,583.81	100%
Salud	222,084.50	73,083.12	295,167.62	295,167.62	100%
Educación	111,042.25	36,541.56	147,583.81	147,583.81	100%
Ambiente	111,042.25	36,541.56	147,583.81	147,583.81	100%
TOTALES	**1,110,422.49**	**365,415.60**	**1,475,838.09**	**1,474,238.09**	**99.9%**

Fuente: Elaboración propia con datos incluidos en el POA de la oficina de la Mujer proporcionado por la Municipalidad.

Según se reporta en el Plan Operativo Anual proporcionado por la Oficina de la Mujer de la Municipalidad, el Presupuesto Inicial asignado es de **L1,110,422.49**, se realizaron Ampliaciones por **L365,415.60**, resultando un Presupuesto Definitivo de **L1,475,838.09** y la Ejecución de dicho Presupuesto, al 31 de diciembre del 2024, fue por **L1,474,238.09** equivalente al 99.9% del Presupuesto Definitivo.

Asimismo, se reporta una Ejecución Presupuestaria del 100% en la mayoría de los Ejes del Programa de Atención a la Mujer.

Identificamos una diferencia de **L74,300.90** entre el valor que resulta del cálculo del cinco por ciento (5%) del total de la Transferencia del Gobierno Central y el Presupuestado Ejecutado, reportado por la Municipalidad:

Transferencia del Gobierno Central	5% Programa Atención a la Mujer	Presupuesto Definitivo según POA	Diferencia
28,030,743.83	1,401,537.19	1,475,838.09	-74,300.90

Fuente: Elaboración propia con datos del Informe de Rendición de Cuentas

Dictamen de Auditoría Interna

Según Opinión del Auditor Interno dice:

"…así mismo, comprobamos que las cifras contenidas en las mismas, **SON CONGRUENTES** entre cada una de las 14 formas, **SON CONSISTENTES** con las reflejadas en los registros y demás documentos generados u obtenidos por la Municipalidad y su sumatoria **ES CORRECTA**…"

SAN AGUSTÍN, COPÁN

INFORMACIÓN PRESUPUESTARIA

PRESUPUESTO 2024

(En Lempiras)

Presupuesto Aprobado	Modificaciones Presupuestarias			Presupuesto Definitivo	Porcentaje de Representación
	Ampliaciones	Disminuciones	Traspasos entre Líneas		
21,036,250.09	20,944,727.35	3,300,000.00	3,429,400.00	38,680,977.44	84%

Fuente: Elaboración propia con datos del Informe de Rendición de Cuentas

El Presupuesto Aprobado por la Corporación Municipal para el Ejercicio Fiscal 2024 fue por L21,036,250.09. Durante el período se realizaron Ampliaciones por L20,944,727.35, Disminuciones por L3,300,000.00 y Traspasos entre Líneas por L3,429,400.00; estas Modificaciones Presupuestarias representan un aumento del 84% respecto al Presupuesto Inicial, dando como resultado un Presupuesto Definitivo que asciende a L38,680,977.44.

PRESUPUESTO DE INGRESOS

El siguiente cuadro contiene el detalle, por rubro, en función de las diferentes categorías que dan origen al financiamiento del Presupuesto de la Municipalidad:

INGRESOS MUNICIPALES, EJERCICIO FISCAL 2024

(En Lempiras)

Grupo	Presupuesto Aprobado	Presupuesto Definitivo	Ingresos Recaudados	Porcentaje de Recaudación	Porcentaje de Representación
Ingresos Totales	**21,036,250.09**	**38,680,977.44**	**38,681,756.44**	**100.002%**	**100%**
Ingresos Corrientes	**1,686,491.00**	**1,686,491.00**	**1,810,090.75**	**107%**	**5%**
Ingresos Tributarios	**1,303,691.00**	**1,303,691.00**	**1,416,442.59**	**109%**	**4%**
Impuesto de Industria, Comercio y Servicios	301,291.00	301,291.00	203,435.03	68%	1%
Impuesto Sobre Bienes Inmuebles	616,500.00	616,500.00	811,516.27	132%	2%
Impuesto Personal	70,000.00	70,000.00	91,162.23	130%	0.2%
Impuesto Sobre Extracción y Explotación de Recursos	12,900.00	12,900.00	12,099.18	94%	0.03%
Impuesto Selectivo a los Servicios de Telecomunicaciones	303,000.00	303,000.00	298,229.88	98%	1%
Ingresos No Tributarios	**382,800.00**	**382,800.00**	**393,648.16**	**103%**	**1%**
Tasas por Servicios Municipales	55,000.00	55,000.00	52,464.08	95%	0.1%
Derechos Municipales	294,300.00	294,300.00	333,333.75	113%	1%
Multas Municipales	33,500.00	33,500.00	7,850.33	23%	0.02%
Otros Ingresos No Tributarios	-	-	-	0%	0%
Ingresos de Capital	**19,349,759.09**	**36,994,486.44**	**36,871,665.69**	**100%**	**95%**
Préstamos	-	-	-	0%	0%
Venta de Bienes y Servicios	284,398.00	284,398.00	375,109.48	132%	1%

INGRESOS MUNICIPALES, EJERCICIO FISCAL 2024

(En Lempiras)

Grupo	Presupuesto Aprobado	Presupuesto Definitivo	Ingresos Recaudados	Porcentaje de Recaudación	Porcentaje de Representación
Ingresos de Operación	-	-	-	0%	0%
Rentas de la Propiedad	16,000.00	16,000.00	71,392.04	446%	0.2%
Recursos Propios de Capital	-	-	-	0%	0%
Transferencias	19,049,361.09	30,802,808.36	30,533,884.09	99%	79%
Recursos de Balance/Activos Financieros	-	5,891,280.08	5,891,280.08	100%	15%

Fuente: Elaboración propia con datos del Informe de Rendición de Cuentas

La recaudación de los Ingresos Totales es de L38,681,756.44, que representa un 100.002% del Presupuesto Definitivo. El 95% de los Ingresos Totales corresponden a Ingresos de Capital, siendo el porcentaje más representativo con un 79%, el renglón de las Transferencias. Los Ingresos Corrientes representan el 5% del total percibido.

Comparativo de Ingresos Recaudados

(En Lempiras)

Descripción	Ingresos 2024	Ingresos 2023	Diferencia	%
Capital	36,871,665.69	24,937,743.63	11,933,922.06	48%

Fuente: Elaboración propia con datos del Informe de Rendición de Cuentas.

Los Ingresos Capital recaudados incrementaron en un 48% equivalente a L11,933,922.06, asimismo, los Ingresos de Capital en comparación al período 2023.

Comparativo de Ingresos por Concepto de Transferencias

(En Lempiras)

Periodo Fiscal 2024	Periodo Fiscal 2023	Diferencia	Incremento
30,533,884.09	23,943,325.80	6,590,558.29	28%

Fuente: Elaboración propia con datos del Informe de Rendición de Cuentas.

Los Ingresos Recaudados por Transferencias aumentaron en un 28% equivalente a L6,590,558.29, en comparación con el año anterior.

Se identifica que Ingresos Recaudados superan el Presupuesto Definitivo Aprobado por tal razón se observan líneas presupuestarias cuya recaudación supera el 100% de su Presupuesto Definitivo, por ejemplo: Impuesto Sobre Bienes Inmuebles, Impuesto Personal, Derechos Municipales, Venta de Bienes y Servicios y Rentas de la Propiedad lo que indica que no se realizaron las Modificaciones Presupuestarias oportunamente.

La Municipalidad de San Agustín se encuentra adscrita al Sistema de Administración Municipal Integrado (SAMI), por lo que el presupuesto se presenta estructurado de acuerdo con parámetros establecidos en dicho sistema, que, según las disposiciones legales, deben ir orientados a la metodología presupuestaria uniforme del Sector Público, descritas en el Manual de Clasificadores Presupuestarios de la Secretaría de Finanzas.

PRESUPUESTO DE EGRESOS

La Ejecución Presupuestaria por Grupo de Gasto nos muestra, durante el Ejercicio Fiscal 2024, Obligaciones Pagadas por L30,339,553.14 representando el 78% del Presupuesto Definitivo.

EJECUCIÓN PRESUPUESTARIA POR GRUPO DE GASTO, EJERCICIO FISCAL 2024

(En Lempiras)

Grupo	Presupuesto Aprobado	Presupuesto Definitivo	Obligaciones Pagadas	Porcentaje de Obligaciones Pagadas	Porcentaje de Participación
Gastos Corrientes/Funcionamiento	**8,992,850.07**	**12,107,161.99**	**10,758,670.41**	**89%**	**35%**
Servicios Personales	4,645,000.00	5,206,600.00	5,033,453.08	97%	17%
Servicios No Personales	479,500.00	1,065,432.40	998,147.92	94%	3%
Materiales y Suministros	3,868,350.07	5,835,129.59	4,727,069.41	81%	16%
Transferencias y Donaciones Corrientes	-	-	-	0%	0%
Gastos de Capital/Inversión	**12,043,400.02**	**26,573,815.45**	**19,580,882.73**	**74%**	**65%**
Bienes Capitalizables	5,644,199.93	18,721,407.72	13,873,410.82	74%	46%
Transferencias y Donaciones de Capital	6,399,200.09	7,852,407.73	5,707,471.91	73%	19%
Activos Financieros	-	-	-	0%	0%
Servicio de la Deuda Pública	-	-	-	0%	0%
Otros Gastos	-	-	-	0%	0%
Asignaciones Globales	-	-	-	0%	0%
Gastos Totales	**21,036,250.09**	**38,680,977.44**	**30,339,553.14**	**78%**	**100%**

Fuente: Elaboración propia con datos del Informe de Rendición de Cuentas

Como se aprecia en el cuadro anterior, los Gastos Corrientes representan el 35% de las Obligaciones Pagadas, mientras el porcentaje de participación de los Gastos de Inversión es de 65% del total.

DISPONIBILIDAD PRESUPUESTARIA Y FINANCIERA

El siguiente cuadro muestra en resumen la Disponibilidad Presupuestaria, tanto en Ingresos como en Egresos, y la Disponibilidad Financiera de la Municipalidad al final del Ejercicio Fiscal.

DISPONIBILIDAD PRESUPUESTARIA Y FINANCIERA

En Lempiras

Presupuesto	Ingresos	Egresos
Definitivo	38,680,977.44	38,680,977.44
Devengado/Comprometido	40,151,626.33	30,339,553.14
Disponibilidad Presupuestaria	**-1,470,648.89**	**8,341,424.30**
Recaudado/Pagado	38,681,756.44	30,339,553.14
Pendiente de Cobro/Pendiente de Pago	**1,469,869.89**	**0.00**
Resultado (Ingresos Recaudados (-) Obligaciones Pagadas)	**8,342,203.30**	
Disponibilidad Financiera (forma 07)	8,342,203.30	
Diferencia	**0.00**	
Porcentaje de Gastos Pagados respecto a los Ingresos Recaudados	**78%**	

Fuente: Elaboración propia con datos del Informe de Rendición de Cuentas

Al cierre del Ejercicio Fiscal, no se reporta Disponibilidad Presupuestaria en Ingresos, dando un **resultado negativo de L-1,470,648.89,** es decir, los Ingresos Devengados superan el monto total presupuestado; reflejando Ingresos Pendientes de Cobro por L1,469,869.89. En relación a los Egresos, la Disponibilidad en el presupuesto es de L8,341,424.30, mostrando Obligaciones Pendientes de Pago en Saldo Cero.

El total de Gastos Pagados representa un 78% del monto total de los Ingresos Recaudados según información detallada en las Formas de la Rendición de Cuentas. **Se reporta, además, una Disponibilidad Financiera de L8,342,203.30, con Saldo en Bancos de L8,836,681.30.**

A continuación, en el cuadro y gráfico siguiente, se muestra el comportamiento de la Disponibilidad Financiera y Saldo en Bancos de los períodos 2021 al 2024:

Comparativo de Disponibilidad Financiera y Saldo en Bancos (En Lempiras)		
Periodo	**Disponibilidad Financiera**	**Saldo en Bancos**
2021	200,098.88	515,602.16
2022	684,693.37	861,494.31
2023	5,984,368.10	6,219,346.08
2024	8,342,203.30	8,836,681.30

Fuente: Elaboración propia con datos proporcionados del Informe de Rendición de Cuentas

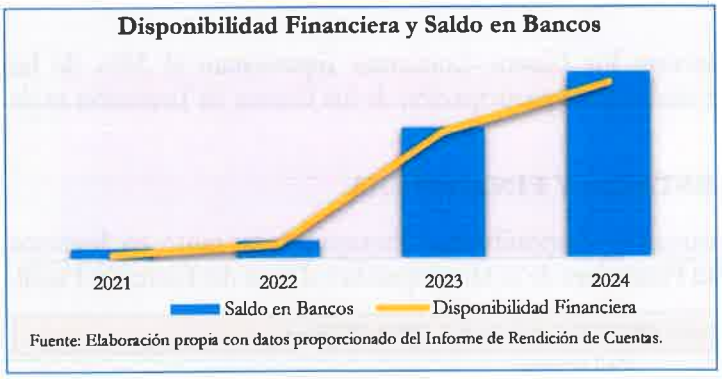

Fuente: Elaboración propia con datos proporcionado del Informe de Rendición de Cuentas.

El gráfico muestra una tendencia creciente en la Disponibilidad Financiera y el Saldo en Bancos en los últimos cuatro (4) Ejercicios Fiscales.

OTRA INFORMACIÓN RELEVANTE

Efectivo en Caja y Bancos

La Forma 07 reporta:

- Cheques Emitidos y no Cobrados por **L494,478.00.**
- Ingresos Extrapresupuestarios por **L9,035.25**

Informe de Proyectos

Según registro en la Forma 10, refleja una Ejecución Presupuestaria del 76% en relación a los proyectos del Ejercicio Fiscal 2024, se describe a continuación:

Informe de Proyectos 2024				
En Lempiras				
Presupuesto Aprobado	**Presupuesto Definitivo**	**Presupuesto Ejecutado**	**Monto Pendiente de Ejecución**	**Porcentaje Ejecución**
9,443,199.93	24,475,954.84	18,607,306.82	5,868,648.02	76%

Fuente: Elaboración propia con datos del Informe de Rendición de Cuentas

Transferencias del Gobierno Central

La Secretaría de Gobernación, Justicia y Descentralización y en la Liquidación de Ingresos del Informe Rendición de Cuentas reportan L25,031,760.82 por concepto de Transferencias del Gobierno Central no se reportan valores pendientes de transferir.

Programa de Atención a la Mujer

El siguiente cuadro muestra, en resumen, la Ejecución de la Asignación Presupuestaria del cinco por ciento (5%) bajo el Programa de la Mujer que proviene de la Transferencia del Gobierno Central:

PROGRAMA ATENCIÓN A LA MUJER				
En Lempiras				
Eje	**Presupuesto Asignado**	**Presupuesto Definitivo**	**Presupuesto Ejecutado**	**% de Ejecución**
Prevención de la violencia	129,600.00	252,906.00	250,906.00	99%
Economía	269,610.84	379,475.00	379,475.00	100%
Participación Social y Política	97,470.28	126,503.42	126,350.00	100%
Salud	212,000.00	253,006.42	248,100.00	98%
Educación	87,278.74	126,503.42	126,493.00	100%
Ambiente	84,870.28	126,503.46	125,600.00	99%
TOTALES	**880,830.14**	**1,264,897.72**	**1,256,924.00**	**99%**

Fuente: Elaboración propia con datos incluidos en el POA e Informe de Ejecución de la Oficina de la Mujer proporcionado por la Municipalidad.

Según se reporta en el Plan Operativo Anual e Informe de Ejecución del Presupuesto de la Oficina Municipal de la Mujer proporcionado por la Municipalidad, el Presupuesto Inicial asignado es de **L880,830.14,** con un Presupuesto Definitivo de **L1,264,897.72** y la Ejecución de dicho Presupuesto, al 31 de diciembre del 2024, fue por **L1,256,924.00** equivalente al **99%.**

Identificamos una diferencia de **L13,309.68** entre el valor que resulta del cálculo del cinco por ciento (5%) del total de la Transferencia del Gobierno Central y el Presupuestado Definitivo, reportado por la Municipalidad:

Transferencia del Gobierno Central	5% Programa Atención a la Mujer	Presupuesto Definitivo según POA	Diferencia
25,031,760.82	1,251,588.04	1,264,897.72	-13,309.68

Fuente: Elaboración propia con datos del Informe de Rendición de Cuentas



Dictamen de Auditoría Interna

Según Opinión del Auditor Interno dice:

"…asimismo, comprobamos que las cifras contenidas en las mismas, **son congruentes** entre cada una de las formas, son consistentes con las cifras reflejadas en los registros y demás documentos generados u obtenidos por la Municipalidad y su sumatoria es correcta…"

Otros Hechos Encontrados

- No adjuntan Forma 04 únicamente la página de la Firmas y una Copia Íntegra de Acta N°11 de fecha 22 de abril de 202 en la cual detallan la Forma 04 Liquidación del Presupuesto SAMI.

SAN ANTONIO, COPÁN

INFORMACIÓN PRESUPUESTARIA

PRESUPUESTO 2024

(En Lempiras)

Presupuesto Aprobado	Modificaciones Presupuestarias			Presupuesto Definitivo	Porcentaje de Representación
	Ampliaciones	Disminuciones	Traspasos entre Líneas		
21,405,647.31	25,050,971.06	-	7,859,484.00	46,456,618.37	117%

Fuente: Elaboración propia con datos del Informe de Rendición de Cuentas

El Presupuesto Aprobado por la Corporación Municipal para el Ejercicio Fiscal 2024 fue por L21,405,647.31. Durante el período se realizaron Ampliaciones por L25,050,971.06 y Traspasos entre Líneas por L7,859,484.00; estas Modificaciones Presupuestarias representan un aumento del 117% respecto al Presupuesto Inicial, dando como resultado un Presupuesto Definitivo que asciende a L46,456,618.37.

PRESUPUESTO DE INGRESOS

El siguiente cuadro contiene el detalle, por rubro, en función de las diferentes categorías que dan origen al financiamiento del Presupuesto de la Municipalidad:

INGRESOS MUNICIPALES, EJERCICIO FISCAL 2024

(En Lempiras)

Grupo	Presupuesto Aprobado	Presupuesto Definitivo	Ingresos Recaudados	Porcentaje de Recaudación	Porcentaje de Representación
Ingresos Totales	**21,405,647.31**	**46,456,618.37**	**45,046,645.20**	**97%**	**100%**
Ingresos Corrientes	**2,460,292.22**	**3,006,576.06**	**2,431,673.25**	**81%**	**5%**
Ingresos Tributarios	1,897,992.22	2,039,940.03	1,525,323.12	75%	3%
Impuesto de Industria, Comercio y Servicios	387,645.00	470,413.73	319,286.04	68%	1%
Impuesto Sobre Bienes Inmuebles	938,562.80	947,035.50	598,158.73	63%	1%
Impuesto Personal	25,784.42	27,402.30	20,789.85	76%	0.05%
Impuesto Sobre Extracción y Explotación de Recursos	16,000.00	26,500.00	18,500.00	70%	0.04%
Impuesto Selectivo a los Servicios de Telecomunicaciones	530,000.00	568,588.50	568,588.50	100%	1%
Ingresos No Tributarios	**562,300.00**	**966,636.03**	**906,350.13**	**94%**	**2%**
Tasas por Servicios Municipales	-	-	-	0%	0%
Derechos Municipales	540,800.00	933,136.03	883,022.61	95%	2%
Multas Municipales	21,500.00	21,500.00	11,327.52	53%	0.03%
Otros Ingresos No Tributarios	-	12,000.00	12,000.00	100%	0.03%
Ingresos de Capital	**18,945,355.09**	**43,450,042.31**	**42,614,971.95**	**98%**	**95%**
Préstamos	-	-	-	0%	0%
Venta de Bienes y Servicios	45,000.00	86,670.00	86,570.00	100%	0.2%

INGRESOS MUNICIPALES, EJERCICIO FISCAL 2024

(En Lempiras)

Grupo	Presupuesto Aprobado	Presupuesto Definitivo	Ingresos Recaudados	Porcentaje de Recaudación	Porcentaje de Representación
Ingresos de Operación	-	-	-	0%	0%
Rentas de la Propiedad	15,000.00	46,280.00	42,677.76	92%	0.1%
Recursos Propios de Capital	-	-	-	0%	0%
Transferencias	18,885,355.09	30,518,862.91	29,687,494.79	97%	66%
Recursos de Balance/Activos Financieros	-	12,798,229.40	12,798,229.40	100%	28%

Fuente: Elaboración propia con datos del Informe de Rendición de Cuentas

La recaudación de los Ingresos Totales es de L45,046,645.20, que representa un 97% del Presupuesto Definitivo. El 95% de los Ingresos Totales corresponden a Ingresos de Capital, siendo el porcentaje más representativo con un 66%, el renglón de las Transferencias. Los Ingresos Corrientes representan el 5% del total percibido.

Comparativo de Ingresos Recaudados

(En Lempiras)

Descripción	Ingresos 2024	Ingresos 2023	Diferencia	%
Corrientes	2,431,673.25	2,410,545.35	21,127.90	1%
Capital	42,614,971.95	37,154,066.16	5,460,905.79	15%

Fuente: Elaboración propia con datos del Informe de Rendición de Cuentas.

Los Ingresos Corrientes recaudados incrementaron en un 1% equivalente a L21,127.90, asimismo, los Ingresos de Capital en un 15% que corresponde a L5,460,905.79 en comparación al período 2023.

Comparativo de Ingresos por Concepto de Transferencias

(En Lempiras)

Periodo Fiscal 2024	Periodo Fiscal 2023	Diferencia	Disminución
29,687,494.79	32,909,379.48	-3,221,884.69	-10%

Fuente: Elaboración propia con datos del Informe de Rendición de Cuentas.

Los Ingresos Recaudados por Transferencias disminuyeron en un 10% equivalente a L3,221,884.69, en comparación con el año anterior.

La Municipalidad de San Antonio se encuentra adscrita al Sistema de Administración Municipal Integrado (SAMI), por lo que el presupuesto se presenta estructurado de acuerdo con parámetros establecidos en dicho sistema, que, según las disposiciones legales, deben ir orientados a la metodología presupuestaria uniforme del Sector Público, descritas en el Manual de Clasificadores Presupuestarios de la Secretaría de Finanzas.

PRESUPUESTO DE EGRESOS

La Ejecución Presupuestaria por Grupo de Gasto nos muestra, durante el Ejercicio Fiscal 2024, Obligaciones Pagadas por L42,872,096.49 representando el 92% del Presupuesto Definitivo.

EJECUCIÓN PRESUPUESTARIA POR GRUPO DE GASTO, EJERCICIO FISCAL 2024

(En Lempiras)

Grupo	Presupuesto Aprobado	Presupuesto Definitivo	Obligaciones Pagadas	Porcentaje de Obligaciones Pagadas	Porcentaje de Participación
Gastos Corrientes/Funcionamiento	**6,735,510.96**	**8,041,895.18**	**7,795,770.79**	**97%**	**18%**
Servicios Personales	4,513,039.94	4,890,523.94	4,831,624.85	99%	11%
Servicios No Personales	1,805,571.02	2,222,585.93	2,140,435.89	96%	5%
Materiales y Suministros	416,900.00	928,785.31	823,710.05	89%	2%
Transferencias y Donaciones Corrientes	-	-	-	0%	0%
Gastos de Capital/Inversión	**14,670,136.35**	**38,414,723.19**	**35,076,325.70**	**91%**	**82%**
Bienes Capitalizables	9,108,717.64	28,446,943.40	26,365,871.38	93%	61%
Transferencias y Donaciones de Capital	5,561,418.71	9,967,779.79	8,710,454.32	87%	20%
Activos Financieros	-	-	-	0%	0%
Servicio de la Deuda Pública	-	-	-	0%	0%
Otros Gastos	-	-	-	0%	0%
Asignaciones Globales	-	-	-	0%	0%
Gastos Totales	**21,405,647.31**	**46,456,618.37**	**42,872,096.49**	**92%**	**100%**

Fuente: Elaboración propia con datos del Informe de Rendición de Cuentas

Como se aprecia en el cuadro anterior, los Gastos Corrientes representan el 18% de las Obligaciones Pagadas, mientras el porcentaje de participación de los Gastos de Inversión es de 82% del total.

DISPONIBILIDAD PRESUPUESTARIA Y FINANCIERA

El siguiente cuadro muestra en resumen la Disponibilidad Presupuestaria, tanto en Ingresos como en Egresos, y la Disponibilidad Financiera de la Municipalidad al final del Ejercicio Fiscal.

DISPONIBILIDAD PRESUPUESTARIA Y FINANCIERA

En Lempiras

Presupuesto	Ingresos	Egresos
Definitivo	46,456,618.37	46,456,618.37
Devengado/Comprometido	45,046,645.20	42,872,096.49
Disponibilidad Presupuestaria	**1,409,973.17**	**3,584,521.88**
Recaudado/Pagado	45,046,645.20	42,872,096.49
Pendiente de Cobro/Pendiente de Pago	**0.00**	**0.00**
Resultado (Ingresos Recaudados (-) Obligaciones Pagadas)	**2,174,548.71**	
Disponibilidad Financiera (forma 07)	3,013,074.47	
Diferencia	**-838,525.76**	
Porcentaje de Gastos Pagados respecto a los Ingresos Recaudados	**95%**	

Fuente: Elaboración propia con datos del Informe de Rendición de Cuentas

Al cierre del Ejercicio Fiscal, la Disponibilidad Presupuestaria de Ingresos es de L1,409,973.17 y en Egresos es de L3,584,521.88, mostrando tanto Ingresos Pendientes de Cobro como Obligaciones Pendientes de Pago en Saldo Cero.

El Total de Gastos Pagados representa un 95% del monto total de los Ingresos Recaudados según información detallada en las Formas de la Rendición de Cuentas. **Se reporta, además, una diferencia de L838,525.76** entre el resultado de la Disponibilidad Financiera (Ingresos Recaudados (-) Obligaciones Pagadas) y el Saldo al Final del Ejercicio (Forma 07). **El saldo reportado en Bancos de L2,998,670.80.**

A continuación, en el cuadro y gráfico siguiente, se muestra el comportamiento de la Disponibilidad Financiera y Saldo en Bancos de los períodos 2021 al 2024:

Comparativo de Disponibilidad Financiera y Saldo en Bancos (En Lempiras)		
Periodo	**Disponibilidad Financiera**	**Saldo en Bancos**
2021	1,938,920.90	1,967,543.22
2022	4,994,386.17	4,615,317.47
2023	13,636,755.16	12,865,343.65
2024	3,013,074.47	2,998,670.80

Fuente: Elaboración propia con datos proporcionados del Informe de Rendición de Cuentas

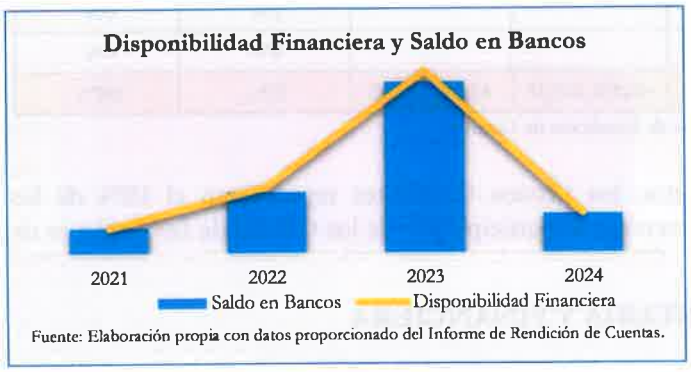

Fuente: Elaboración propia con datos proporcionado del Informe de Rendición de Cuentas.

El gráfico muestra una tendencia creciente en la Disponibilidad Financiera y el Saldo en Bancos en el Ejercicio Fiscal 2024 con respecto a los años anteriores.

OTRA INFORMACIÓN RELEVANTE

Efectivo en Caja y Bancos

La Forma 07 reporta:

- Notas de Crédito por **L2,331.96**
- Notas de Débito por **L1,416.07**
- Error en Libros por **L838,525.76**
- Cheques Emitidos y no Cobrados por **L823,206.20**

En las observaciones de la Forma 07 Cuenta de Tesorería se describe lo siguiente: "…Las notas de crédito reflejados por un monto de Lps. 2,331.96, Lps. 2,525.57 se deben a ingresos generados de las cuentas bancaria No. 17604000080 de Banhcafe, Lps.51.30 de la cuenta 21106008548-5 y Lps.9.00 de la cuenta No. 21106019726-7 de banco de occidente y que no fueron registrados en el sistema SAMI al IV trimestre 2024. Notas de Débitos por un Monto

de Lps. 1,416.07, estos por gastos generados de las cuentas municipales y que no fueron ingresados en el sistema SAMI AL 31 de diciembre 2024. Error en Libros por un monto de Lps. 838,525.76, estos se deben a los saldos iniciales registrados en años anteriores, el cual afecta el saldo inicial de la forma 07 al momento de exportarlo a rendición GL la aprobación del presupuesto, ya que, en SAMI, se tiene registrados los valores reales, error que se viene arrastrando desde informes anteriores…"

Informe de Proyectos

Según registro en la Forma 10, refleja una Ejecución Presupuestaria del 93% en relación a los proyectos del Ejercicio Fiscal 2024, se describe a continuación:

Informe de Proyectos 2024

En Lempiras

Presupuesto Aprobado	Presupuesto Definitivo	Presupuesto Ejecutado	Monto Pendiente de Ejecución	Porcentaje Ejecución
9,617,927.91	26,008,210.24	24,295,547.52	1,712,662.72	93%

Fuente: Elaboración propia con datos del Informe de Rendición de Cuentas

Transferencias del Gobierno Central

La Secretaría de Gobernación, Justicia y Descentralización y en la Liquidación de Ingresos del Informe Rendición de Cuentas reportan L24,244,445.66 por concepto de Transferencias del Gobierno Central no se reportan valores pendientes de transferir.

Programa de Atención a la Mujer

El siguiente cuadro muestra, en resumen, la Ejecución de la Asignación Presupuestaria del cinco por ciento (5%) bajo el Programa de la Mujer que proviene de la Transferencia del Gobierno Central:

PROGRAMA ATENCIÓN A LA MUJER

En Lempiras

Eje	Presupuesto Asignado	Ampliación	Presupuesto Definitivo	Presupuesto Ejecutado	% de Ejecución
Prevención de la violencia	188,853.54	61,904.77	250,758.31	75,618.00	30%
Economía	283,280.33	92,857.15	376,137.48	376,018.30	100%
Participación Social y Política	94,426.78	30,952.38	125,379.16	81,587.00	65%
Salud	188,853.54	61,904.77	250,758.31	250,314.55	99.8%
Educación	94,426.78	30,952.38	125,379.16	8,000.00	6%
Ambiente	94,426.78	30,952.38	125,379.16	76,495.00	61%
TOTALES	**944,267.75**	**309,523.83**	**1,253,791.58**	**868,032.85**	**69%**

Fuente: Elaboración propia con datos incluidos en el Informe de Avance Físico Financiero de Proyectos y del Gasto Ejecutado proporcionado por la Municipalidad.

Según se reporta en el Informe de Avance Físico Financiero de Proyectos y del Gasto Ejecutado proporcionado por la Municipalidad, el Presupuesto Inicial asignado es de **L944,267.75,** Ampliaciones por **L309,523.83** con un Presupuesto Definitivo de **L1,253,791.58** y la Ejecución de dicho Presupuesto, al 31 de diciembre del 2024, fue por **L868,032.85** equivalente al **69%.**

Asimismo, se refleja que el Eje con mayor porcentaje de Ejecución es el de Economía **(100%)** y el con menor Ejecución Presupuestaria es el de Educación con el **6%** de su presupuesto.

Identificamos una diferencia de **L41,569.30** entre el valor que resulta del cálculo del cinco por ciento (5%) del total de la Transferencia del Gobierno Central y el Presupuestado Definitivo, reportado por la Municipalidad:

Transferencia del Gobierno Central	5% Programa Atención a la Mujer	Presupuesto Definitivo según POA	Diferencia
24,244,445.66	1,212,222.28	1,253,791.58	-41,569.30

Fuente: Elaboración propia con datos del Informe de Rendición de Cuentas

Dictamen de Auditoría Interna

Según Opinión del Auditor Interno dice:

"…comprobamos que la información contenida es razonable entre las formas y su sumatoria es correcta reflejando la situación financiera de la Municipalidad…"

SAN JERÓNIMO, COPÁN

INFORMACIÓN PRESUPUESTARIA

PRESUPUESTO 2024

(En Lempiras)

Presupuesto Aprobado	Modificaciones Presupuestarias			Presupuesto Definitivo	Porcentaje de Representación
	Ampliaciones	Disminuciones	Traspasos entre Líneas		
19,417,758.67	16,638,450.22	-	14,226,382.69	36,056,208.89	86%

Fuente: Elaboración propia con datos del Informe de Rendición de Cuentas

El Presupuesto Aprobado por la Corporación Municipal para el Ejercicio Fiscal 2024 fue por L19,417,758.67. Durante el período se realizaron Ampliaciones por L16,638,450.22 y Traspasos entre Líneas por L14,226,382.69; estas Modificaciones Presupuestarias representan un aumento del 86% respecto al Presupuesto Inicial, dando como resultado un Presupuesto Definitivo que asciende a L36,056,208.89.

PRESUPUESTO DE INGRESOS

El siguiente cuadro contiene el detalle, por rubro, en función de las diferentes categorías que dan origen al financiamiento del Presupuesto de la Municipalidad:

INGRESOS MUNICIPALES, EJERCICIO FISCAL 2024

(En Lempiras)

Grupo	Presupuesto Aprobado	Presupuesto Definitivo	Ingresos Recaudados	Porcentaje de Recaudación	Porcentaje de Representación
Ingresos Totales	**19,417,758.67**	**36,056,208.89**	**35,729,636.73**	**99%**	**100%**
Ingresos Corrientes	**1,871,213.69**	**2,772,356.48**	**2,682,062.56**	**97%**	**8%**
Ingresos Tributarios	**1,592,613.69**	**1,945,845.91**	**1,822,678.10**	**94%**	**5%**
Impuesto de Industria, Comercio y Servicios	631,200.00	843,329.22	738,773.72	88%	2%
Impuesto Sobre Bienes Inmuebles	305,234.00	385,934.75	397,501.88	103%	1%
Impuesto Personal	20,000.00	37,972.99	33,793.55	89%	0.1%
Impuesto Sobre Extracción y Explotación de Recursos	26,000.00	26,000.00	-	0%	0%
Impuesto Selectivo a los Servicios de Telecomunicaciones	610,179.69	652,608.95	652,608.95	100%	2%
Ingresos No Tributarios	**278,600.00**	**826,510.57**	**859,384.46**	**104%**	**2%**
Tasas por Servicios Municipales	-	-	-	0%	0%
Derechos Municipales	273,900.00	812,937.70	828,739.50	102%	2%
Multas Municipales	4,700.00	13,572.87	15,325.96	113%	0.04%
Otros Ingresos No Tributarios	-	-	15,319.00	0%	0%
Ingresos de Capital	**17,546,544.98**	**33,283,852.41**	**33,047,574.17**	**99%**	**92%**
Préstamos	-	-	-	0%	0%
Venta de Bienes y Servicios	44,500.00	93,362.60	96,058.70	103%	0.3%
Ingresos de Operación	-	-	-	0%	0%

INGRESOS MUNICIPALES, EJERCICIO FISCAL 2024

(En Lempiras)

Grupo	Presupuesto Aprobado	Presupuesto Definitivo	Ingresos Recaudados	Porcentaje de Recaudación	Porcentaje de Representación
Rentas de la Propiedad	-	157,417.24	169,674.02	108%	0.5%
Recursos Propios de Capital	-	-	-	0%	0%
Transferencias	17,502,044.98	31,219,442.37	30,968,211.25	99%	87%
Recursos de Balance/Activos Financieros	-	1,813,630.20	1,813,630.20	100%	5%

Fuente: Elaboración propia con datos del Informe de Rendición de Cuentas

La recaudación de los Ingresos Totales es de L35,729,636.73, que representa un 99% del Presupuesto Definitivo. El 92% de los Ingresos Totales corresponden a Ingresos de Capital, siendo el porcentaje más representativo con un 87%, el renglón de las Transferencias. Los Ingresos Corrientes representan el 8% del total percibido.

Comparativo de Ingresos Recaudados

(En Lempiras)

Descripción	Ingresos 2024	Ingresos 2023	Diferencia	%
Corrientes	2,682,062.56	2,216,250.89	465,811.67	21%
Capital	33,047,574.17	21,546,265.83	11,501,308.34	53%

Fuente: Elaboración propia con datos del Informe de Rendición de Cuentas.

Los Ingresos Corrientes recaudados incrementaron en un 21% equivalente a L465,811.67, asimismo, los Ingresos de Capital en un 53% que corresponde a L11,501,308.34 en comparación al período 2023.

Comparativo de Ingresos por Concepto de Transferencias

(En Lempiras)

Periodo Fiscal 2024	Periodo Fiscal 2023	Diferencia	Disminución
30,968,211.25	21,101,794.08	9,866,417.17	47%

Fuente: Elaboración propia con datos del Informe de Rendición de Cuentas.

Los Ingresos Recaudados por Transferencias aumentaron en un 47% equivalente a L9,866,417.17, en comparación con el año anterior.

Se observan líneas presupuestarias cuya recaudación supera el 100% de su Presupuesto Definitivo, por ejemplo: Impuesto Sobre Bienes Inmuebles, Derechos Municipales, Multas Municipales, Venta de Bienes y Servicios y Rentas de la Propiedad, lo que podría indicar que no se realizaron las Modificaciones Presupuestarias oportunamente.

La Municipalidad de San Jerónimo se encuentra adscrita al Sistema de Administración Municipal Integrado (SAMI), por lo que el presupuesto se presenta estructurado de acuerdo con parámetros establecidos en dicho sistema, que, según las disposiciones legales, deben ir orientados a la metodología presupuestaria uniforme del Sector Público, descritas en el Manual de Clasificadores Presupuestarios de la Secretaría de Finanzas.

PRESUPUESTO DE EGRESOS

La Ejecución Presupuestaria por Grupo de Gasto nos muestra, durante el Ejercicio Fiscal 2024, Obligaciones Pagadas por L30,893,753.70 representando el 86% del Presupuesto Definitivo.

EJECUCIÓN PRESUPUESTARIA POR GRUPO DE GASTO, EJERCICIO FISCAL 2024

(En Lempiras)

Grupo	Presupuesto Aprobado	Presupuesto Definitivo	Obligaciones Pagadas	Porcentaje de Obligaciones Pagadas	Porcentaje de Participación
Gastos Corrientes/Funcionamiento	**10,500,465.49**	**21,404,981.63**	**17,573,578.18**	**82%**	**57%**
Servicios Personales	3,907,622.90	4,347,579.61	3,872,119.65	89%	13%
Servicios No Personales	6,353,842.59	16,300,090.46	13,384,886.16	82%	43%
Materiales y Suministros	239,000.00	757,311.56	316,572.37	42%	1%
Transferencias y Donaciones Corrientes	-	-	-	0%	0%
Gastos de Capital/Inversión	**8,917,293.18**	**14,651,227.26**	**13,320,175.52**	**91%**	**43%**
Bienes Capitalizables	1,440,613.50	7,829,576.46	6,875,084.88	88%	22%
Transferencias y Donaciones de Capital	7,476,679.68	6,821,650.80	6,445,090.64	94%	21%
Activos Financieros	-	-	-	0%	0%
Servicio de la Deuda Pública	-	-	-	0%	0%
Otros Gastos	-	-	-	0%	0%
Asignaciones Globales	-	-	-	0%	0%
Gastos Totales	**19,417,758.67**	**36,056,208.89**	**30,893,753.70**	**86%**	**100%**

Fuente: Elaboración propia con datos del Informe de Rendición de Cuentas

Como se aprecia en el cuadro anterior, los Gastos Corrientes representan el 57% de las Obligaciones Pagadas, mientras el porcentaje de participación de los Gastos de Inversión es de 43% del total.

DISPONIBILIDAD PRESUPUESTARIA Y FINANCIERA

El siguiente cuadro muestra en resumen la Disponibilidad Presupuestaria, tanto en Ingresos como en Egresos, y la Disponibilidad Financiera de la Municipalidad al final del Ejercicio Fiscal.

DISPONIBILIDAD PRESUPUESTARIA Y FINANCIERA

En Lempiras

Presupuesto	Ingresos	Egresos
Definitivo	36,056,208.89	36,056,208.89
Devengado/Comprometido	36,994,899.34	30,893,753.70
Disponibilidad Presupuestaria	**-938,690.45**	**5,162,455.19**
Recaudado/Pagado	35,729,636.73	30,893,753.70
Pendiente de Cobro/Pendiente de Pago	**1,265,262.61**	**0.00**
Resultado (Ingresos Recaudados (-) Obligaciones Pagadas)	**4,835,883.03**	
Disponibilidad Financiera (forma 07)	4,835,883.03	
Diferencia	**0.00**	
Porcentaje de Gastos Pagados respecto a los Ingresos Recaudados	**86%**	

Fuente: Elaboración propia con datos del Informe de Rendición de Cuentas

Al cierre del Ejercicio Fiscal, no se reporta Disponibilidad Presupuestaria en Ingresos, **dando un resultado negativo de L-938,690.45**, es decir, los Ingresos Devengados superan el monto total presupuestado; sin embargo, se reflejan Ingresos Pendientes de Cobro por L1,265,262.61. En relación a los Egresos, la Disponibilidad en el presupuesto es de L5,162,455.19, mostrando Obligaciones Pendientes de Pago con saldo cero.

El Total de Gastos Pagados representa un 86% del monto total de los Ingresos Recaudados según información detallada en las Formas de la Rendición de Cuentas. **Se reporta, además, una Disponibilidad Financiera de L4,835,883.03, con Saldo en Bancos de L4,961,221.02.**

A continuación, en el cuadro y gráfico siguiente, se muestra el comportamiento de la Disponibilidad Financiera y Saldo en Bancos de los períodos 2021 al 2024:

Comparativo de Disponibilidad Financiera y Saldo en Bancos (En Lempiras)		
Periodo	**Disponibilidad Financiera**	**Saldo en Bancos**
2021	1,413,359.63	1,578,990.54
2022	370,715.49	393,193.77
2023	1,843,302.85	1,936,481.10
2024	4,835,883.03	4,961,221.02

Fuente: Elaboración propia con datos proporcionados del Informe de Rendición de Cuentas

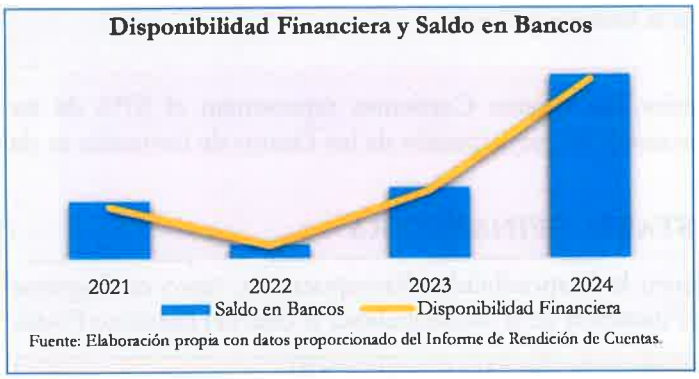

Fuente: Elaboración propia con datos proporcionado del Informe de Rendición de Cuentas.

El gráfico muestra una tendencia creciente en la Disponibilidad Financiera y el Saldo en Bancos en los últimos cuatro (4) Ejercicios Fiscales.

OTRA INFORMACIÓN RELEVANTE

Efectivo en Caja y Bancos

La Forma 07 reporta:

- Cheques Emitidos y no Cobrados por **L125,337.99.**

Informe de Proyectos

Según registro en la Forma 10, refleja una Ejecución Presupuestaria del 85% en relación a los proyectos del Ejercicio Fiscal 2024, se describe a continuación:

Informe de Proyectos 2024				
En Lempiras				
Presupuesto Aprobado	**Presupuesto Definitivo**	**Presupuesto Ejecutado**	**Monto Pendiente de Ejecución**	**Porcentaje Ejecución**
7,187,956.09	22,799,366.25	19,464,697.60	3,334,668.65	85%

Fuente: Elaboración propia con datos del Informe de Rendición de Cuentas

Transferencias del Gobierno Central

TRANSFERENCIAS ORDINARIAS DEL GOBIERNO CENTRAL 2024		
En Lempiras		
Fuente	**Recibidas**	**Pendiente**
SGJD	22,462,471.00	-
Rendición de Cuentas	22,981,864.60	-
Diferencia	**519,393.60**	**-**

Fuente: Elaboración propia con datos del Informe de Rendición de Cuentas y SGJD

Se identificó diferencia de L519,393.60 entre el monto registrado en la Liquidación de Ingresos y la información reportada por la Secretaría de Gobernación, Justicia y Descentralización por concepto de Transferencias Ordinarias pagadas del Gobierno Central

Programa de Atención a la Mujer

El siguiente cuadro muestra, en resumen, la Ejecución de la Asignación Presupuestaria del cinco por ciento (5%) bajo el Programa de la Mujer que proviene de la Transferencia del Gobierno Central:

PROGRAMA ATENCIÓN A LA MUJER				
En Lempiras				
Eje	**Presupuesto Asignado**	**Presupuesto Definitivo**	**Presupuesto Ejecutado**	**% de Ejecución**
Prevención de la violencia	83,020.45	35,330.96	35,330.96	100%
Economía	261,551.12	40,840.00	40,840.00	100%
Participación Social y Política	55,510.22	59,642.63	59,642.63	100%
Salud	260,000.00	614,986.17	614,986.17	100%
Educación	57,510.22	15,000.00	15,000.00	100%
Ambiente	157,510.22	411,155.00	411,155.00	100%
TOTALES	**875,102.23**	**1,176,954.76**	**1,176,954.76**	**100%**

Fuente: Elaboración propia con datos incluidos en el POA de la oficina de la Mujer proporcionado por la Municipalidad.

Según se reporta en el Informe de Avance Físico Financiero de Proyectos y del Gasto Ejecutado proporcionado por la Municipalidad, el Presupuesto Inicial Asignado es de **L875,102.23** con un Presupuesto Definitivo de **L1,176,954.76** y la Ejecución de dicho Presupuesto, al 31 de diciembre del 2024, fue por **L1,176,954.76** equivalente al **100%.**
Identificamos una diferencia de **L53,831.21** entre el valor que resulta del cálculo del cinco por ciento (5%) del total de la Transferencia del Gobierno Central y el Presupuestado Definitivo, reportado por la Municipalidad:

Transferencia del Gobierno Central	5% Programa Atención a la Mujer	Presupuesto Definitivo según POA	Diferencia
22,462,471.00	1,123,123.55	1,176,954.76	-53,831.21

Fuente: Elaboración propia con datos del Informe de Rendición de Cuentas

Dictamen de Auditoría Interna

En nota remitida por el Señor Alcalde Municipal Fredi Antonio Arita Lemus, menciona lo siguiente: "...La Municipalidad desde el año 2020 presupuestó la plaza para la contratación del Auditor Interno donde actualmente está presupuestado con un salario de L13,000.00, sin embargo, hasta la fecha la contratación del Auditor no ha sido posible..."

SAN JOSÉ, COPÁN

INFORMACIÓN PRESUPUESTARIA

PRESUPUESTO 2024

(En Lempiras)

Presupuesto Aprobado	Modificaciones Presupuestarias			Presupuesto Definitivo	Porcentaje de Representación
	Ampliaciones	Disminuciones	Traspasos entre Líneas		
18,902,061.30	12,039,179.69	-	9,610,600.00	30,941,240.99	64%

Fuente: Elaboración propia con datos del Informe de Rendición de Cuentas

El Presupuesto Aprobado por la Corporación Municipal para el Ejercicio Fiscal 2024 fue por L18,902,061.30. Durante el período se realizaron Ampliaciones por L12,039,179.69 y Traspasos entre Líneas por L9,610,600.00; estas Modificaciones Presupuestarias representan un aumento del 64% respecto al Presupuesto Inicial, dando como resultado un Presupuesto Definitivo que asciende a L30,941,240.99.

PRESUPUESTO DE INGRESOS

El siguiente cuadro contiene el detalle, por rubro, en función de las diferentes categorías que dan origen al financiamiento del Presupuesto de la Municipalidad:

INGRESOS MUNICIPALES, EJERCICIO FISCAL 2024

(En Lempiras)

Grupo	Presupuesto Aprobado	Presupuesto Definitivo	Ingresos Recaudados	Porcentaje de Recaudación	Porcentaje de Representación
Ingresos Totales	**18,902,061.30**	**30,941,240.99**	**30,317,029.59**	**98%**	**100%**
Ingresos Corrientes	**1,520,000.00**	**2,041,816.60**	**1,682,445.69**	**82%**	**6%**
Ingresos Tributarios	953,500.00	1,059,159.09	788,235.68	74%	3%
Impuesto de Industria, Comercio y Servicios	280,500.00	299,813.75	124,577.98	42%	0.4%
Impuesto Sobre Bienes Inmuebles	241,000.00	296,883.33	240,339.25	81%	1%
Impuesto Personal	42,000.00	42,757.01	16,989.08	40%	0.1%
Impuesto Sobre Extracción y Explotación de Recursos	15,000.00	27,745.00	28,445.00	103%	0.1%
Impuesto Selectivo a los Servicios de Telecomunicaciones	375,000.00	391,960.00	377,884.37	96%	1%
Ingresos No Tributarios	**566,500.00**	**982,657.51**	**894,210.01**	**91%**	**3%**
Tasas por Servicios Municipales	5,000.00	5,000.00	3,410.00	68%	0.01%
Derechos Municipales	553,500.00	969,657.51	889,637.17	92%	3%
Multas Municipales	8,000.00	8,000.00	1,162.84	15%	0.004%
Otros Ingresos No Tributarios	-	-	-	0%	0%
Ingresos de Capital	**17,382,061.30**	**28,899,424.39**	**28,634,583.90**	**99%**	**94%**
Préstamos	-	-	-	0%	0%
Venta de Bienes y Servicios	130,000.00	198,231.66	196,456.46	99%	1%
Ingresos de Operación	-	-	-	0%	0%

INGRESOS MUNICIPALES, EJERCICIO FISCAL 2024

(En Lempiras)

Grupo	Presupuesto Aprobado	Presupuesto Definitivo	Ingresos Recaudados	Porcentaje de Recaudación	Porcentaje de Representación
Rentas de la Propiedad	50,000.00	50,000.00	30,217.11	60%	0.1%
Recursos Propios de Capital	-	-	-	0%	0%
Transferencias	17,202,061.30	28,253,872.73	28,010,590.33	99%	92%
Recursos de Balance/Activos Financieros	-	397,320.00	397,320.00	100%	1%

Fuente: Elaboración propia con datos del Informe de Rendición de Cuentas

La recaudación de los Ingresos Totales es de L30,317,029.59, que representa un 98% del Presupuesto Definitivo. El 94% de los Ingresos Totales corresponden a Ingresos de Capital, siendo el porcentaje más representativo con un 92%, el renglón de las Transferencias. Los Ingresos Corrientes representan el 6% del total percibido.

Comparativo de Ingresos Recaudados

(En Lempiras)

Descripción	Ingresos 2024	Ingresos 2023	Diferencia	%
Corrientes	1,682,445.69	1,738,246.10	-55,800.41	-3%
Capital	28,634,583.90	19,921,976.68	8,712,607.22	44%

Fuente: Elaboración propia con datos del Informe de Rendición de Cuentas.

Los Ingresos Corrientes recaudados disminuyeron en un 3% equivalente a L55,800.41, asimismo, los Ingresos de Capital aumentaron en un 44% que corresponde a L8,712,607.22 en comparación al período 2023.

Comparativo de Ingresos por Concepto de Transferencias

(En Lempiras)

Periodo Fiscal 2024	Periodo Fiscal 2023	Diferencia	Incremento
28,010,590.33	19,669,533.83	8,341,056.50	42%

Fuente: Elaboración propia con datos del Informe de Rendición de Cuentas.

Los Ingresos Recaudados por Transferencias incrementaron en un 42% equivalente a L8,341,056.50, en comparación con el año anterior.

Se observan líneas presupuestarias cuya recaudación supera el 100% de su Presupuesto Definitivo, por ejemplo: Impuesto Sobre Extracción y Explotación de Recursos, lo que podría indicar que no se realizaron las Modificaciones Presupuestarias oportunamente.

La Municipalidad de San José se encuentra adscrita al Sistema de Administración Municipal Integrado (SAMI), por lo que el presupuesto se presenta estructurado de acuerdo con parámetros establecidos en dicho sistema, que, según las disposiciones legales, deben ir orientados a la metodología presupuestaria uniforme del Sector Público, descritas en el Manual de Clasificadores Presupuestarios de la Secretaría de Finanzas.

PRESUPUESTO DE EGRESOS

La Ejecución Presupuestaria por Grupo de Gasto nos muestra, durante el Ejercicio Fiscal 2024, Obligaciones Pagadas por L28,815,904.90 representando el 93% del Presupuesto Definitivo.

EJECUCIÓN PRESUPUESTARIA POR GRUPO DE GASTO, EJERCICIO FISCAL 2024

(En Lempiras)

Grupo	Presupuesto Aprobado	Presupuesto Definitivo	Obligaciones Pagadas	Porcentaje de Obligaciones Pagadas	Porcentaje de Participación
Gastos Corrientes/Funcionamiento	**4,545,412.26**	**5,232,174.55**	**4,153,268.22**	**79%**	**14%**
Servicios Personales	3,405,467.74	3,439,867.74	2,945,553.82	86%	10%
Servicios No Personales	670,400.00	1,157,762.29	869,362.77	75%	3%
Materiales y Suministros	459,544.52	624,544.52	328,395.15	53%	1%
Transferencias y Donaciones Corrientes	10,000.00	10,000.00	9,956.48	100%	0%
Gastos de Capital/Inversión	**14,356,649.04**	**25,709,066.44**	**24,662,636.68**	**96%**	**86%**
Bienes Capitalizables	9,718,336.88	18,244,943.27	17,835,572.50	98%	62%
Transferencias y Donaciones de Capital	4,638,312.16	7,464,123.17	6,827,064.18	91%	24%
Activos Financieros	-	-	-	0%	0%
Servicio de la Deuda Pública	-	-	-	0%	0%
Otros Gastos	-	-	-	0%	0%
Asignaciones Globales	-	-	-	0%	0%
Gastos Totales	**18,902,061.30**	**30,941,240.99**	**28,815,904.90**	**93%**	**100%**

Fuente: Elaboración propia con datos del Informe de Rendición de Cuentas

Como se aprecia en el cuadro anterior, los Gastos Corrientes representan el 14% de las Obligaciones Pagadas, mientras el porcentaje de participación de los Gastos de Inversión es de 86% del total.

DISPONIBILIDAD PRESUPUESTARIA Y FINANCIERA

El siguiente cuadro muestra en resumen la Disponibilidad Presupuestaria, tanto en Ingresos como en Egresos, y la Disponibilidad Financiera de la Municipalidad al final del Ejercicio Fiscal.

DISPONIBILIDAD PRESUPUESTARIA Y FINANCIERA

En Lempiras

Presupuesto	Ingresos	Egresos
Definitivo	30,941,240.99	30,941,240.99
Devengado/Comprometido	30,317,029.59	28,815,904.90
Disponibilidad Presupuestaria	**624,211.40**	**2,125,336.09**
Recaudado/Pagado	30,317,029.59	28,815,904.90
Pendiente de Cobro/Pendiente de Pago	**0.00**	**0.00**
Resultado (Ingresos Recaudados (-) Obligaciones Pagadas)	**1,501,124.69**	
Disponibilidad Financiera (forma 07)	1,501,124.69	
Diferencia	**0.00**	
Porcentaje de Gastos Pagados respecto a los Ingresos Recaudados	**95%**	

Fuente: Elaboración propia con datos del Informe de Rendición de Cuentas

Al cierre del Ejercicio Fiscal, la Disponibilidad Presupuestaria de Ingresos es de L624,211.40 y en Egresos es de L2,125,336.09, mostrando tanto Ingresos Pendientes de Cobro como Obligaciones Pendientes de Pago en Saldo Cero.

El Total de Gastos Pagados representa un 95% del monto total de los Ingresos Recaudados según información detallada en las Formas de la Rendición de Cuentas. **Se reporta, además, una Disponibilidad Financiera de L1,501,124.69, con Saldo en Bancos de L1,601,527.19.**

A continuación, en el cuadro y gráfico siguiente, se muestra el comportamiento de la Disponibilidad Financiera y Saldo en Bancos de los períodos 2021 al 2024:

Comparativo de Disponibilidad Financiera y Saldo en Bancos (En Lempiras)		
Periodo	**Disponibilidad Financiera**	**Saldo en Bancos**
2021	2,263,541.36	1,836,567.96
2022	19,794.62	25,287.09
2023	397,320.00	394,630.78
2024	1,501,124.69	1,601,527.19

Fuente: Elaboración propia con datos proporcionados del Informe de Rendición de Cuentas



El gráfico muestra una tendencia variable en la Disponibilidad Financiera y el Saldo en Bancos en los últimos cuatro (4) Ejercicios Fiscales.

OTRA INFORMACIÓN RELEVANTE

Efectivo en Caja y Bancos

La Forma 07 reporta:

- Cheques Emitidos y no Cobrados por **L100,402.50.**

Informe de Proyectos

Según registro en la Forma 10, refleja una Ejecución Presupuestaria del 98% en relación a los proyectos del Ejercicio Fiscal 2024, se describe a continuación:

Informe de Proyectos 2024 En Lempiras				
Presupuesto Aprobado	**Presupuesto Definitivo**	**Presupuesto Ejecutado**	**Monto Pendiente de Ejecución**	**Porcentaje Ejecución**
9,647,268.53	17,579,874.92	17,287,918.07	291,956.85	98%

Fuente: Elaboración propia con datos del Informe de Rendición de Cuentas.

Transferencias del Gobierno Central

La Secretaría de Gobernación, Justicia y Descentralización y en la Liquidación de Ingresos del Informe Rendición de Cuentas reportan L22,160,590.33 por concepto de Transferencias del Gobierno Central no se reportan valores pendientes de transferir.

Programa de Atención a la Mujer

El siguiente cuadro muestra, en resumen, la Ejecución de la Asignación Presupuestaria del cinco por ciento (5%) bajo el Programa de la Mujer que proviene de la Transferencia del Gobierno Central:

PROGRAMA ATENCIÓN A LA MUJER

En Lempiras

Eje	Presupuesto Asignado	Presupuesto Definitivo	Presupuesto Ejecutado	% de Ejecución
Prevención de la violencia	172,020.61	188,538.72	185,200.00	98%
Economía	258,030.92	342,808.09	342,042.00	100%
Participación Social y Política	86,010.31	64,269.37	39,210.00	61%
Salud	172,020.61	518,538.72	518,230.00	100%
Educación	86,010.31	14,269.37	10,000.00	70%
Ambiente	86,010.31	14,269.37	0.00	0%
TOTALES	**860,103.07**	**1,142,693.64**	**1,094,682.00**	**96%**

Fuente: Elaboración propia con datos del Informe de Ejecución de la Oficina Municipal de la Mujer proporcionado por la Municipalidad.

Según se reporta en el Informe de Ejecución de la Oficina Municipal de la Mujer proporcionado por la Municipalidad, el Presupuesto Inicial Asignado es de **L860,103.07,** con un Presupuesto Definitivo de **L1,142,693.64** y la Ejecución de dicho Presupuesto, al 31 de diciembre del 2024, fue por **L1,094,682.00** equivalente al **96%.** Los Ejes con mayor Ejecución Presupuestaria son los de Economía y Salud con el 100% respectivamente.

Identificamos una diferencia de **L12,164.12** entre el valor que resulta del cálculo del cinco por ciento (5%) del total de la Transferencia del Gobierno Central y el Presupuestado Definitivo, reportado por la Municipalidad:

Transferencia del Gobierno Central	5% Programa Atención a la Mujer	Presupuesto Definitivo según POA	Diferencia
22,610,590.33	1,130,529.52	1,142,693.64	-12,164.12

Fuente: Elaboración propia con datos del Informe de Rendición de Cuentas

Dictamen de Auditoría Interna

Según Opinión del Auditor Interno dice:

"…asimismo, comprobamos que las cifras contenidas en las mismas, **SON CONGRUENTES** entre cada una de las **14** formas, **SON CONSISTENTES** con las reflejadas en los registros y demás documentos generados u obtenidos por la Municipalidad y su sumatoria **ES CORRECTA** …"

SAN JUAN DE OPOA, COPÁN

INFORMACIÓN PRESUPUESTARIA

PRESUPUESTO 2024

(En Lempiras)

Presupuesto Aprobado	Modificaciones Presupuestarias			Presupuesto Definitivo	Porcentaje de Representación
	Ampliaciones	Disminuciones	Traspasos entre Líneas		
20,600,810.49	18,152,027.73	-	8,005,593.30	38,752,838.22	88%

Fuente: Elaboración propia con datos del Informe de Rendición de Cuentas

El Presupuesto Aprobado por la Corporación Municipal para el Ejercicio Fiscal 2024 fue por L20,600,810.49. Durante el período se realizaron Ampliaciones por L18,152,027.73 y Traspasos entre Líneas por L8,005,593.30; estas Modificaciones Presupuestarias representan un aumento del 88% respecto al Presupuesto Inicial, dando como resultado un Presupuesto Definitivo que asciende a L38,752,838.22.

PRESUPUESTO DE INGRESOS

El siguiente cuadro contiene el detalle, por rubro, en función de las diferentes categorías que dan origen al financiamiento del Presupuesto de la Municipalidad:

INGRESOS MUNICIPALES, EJERCICIO FISCAL 2024

(En Lempiras)

Grupo	Presupuesto Aprobado	Presupuesto Definitivo	Ingresos Recaudados	Porcentaje de Recaudación	Porcentaje de Representación
Ingresos Totales	**20,600,810.49**	**38,752,838.22**	**38,299,030.75**	**99%**	**100%**
Ingresos Corrientes	**1,545,800.00**	**2,935,205.67**	**2,821,402.61**	**96%**	**7%**
Ingresos Tributarios	1,021,500.00	2,057,952.43	2,066,385.21	100%	5%
Impuesto de Industria, Comercio y Servicios	325,200.00	657,431.90	621,775.99	95%	2%
Impuesto Sobre Bienes Inmuebles	599,500.00	1,075,597.45	1,123,733.96	104%	3%
Impuesto Personal	71,800.00	126,765.62	123,941.91	98%	0.3%
Impuesto Sobre Extracción y Explotación de Recursos	25,000.00	45,056.03	43,831.92	97%	0.1%
Impuesto Selectivo a los Servicios de Telecomunicaciones	-	153,101.43	153,101.43	100%	0.4%
Ingresos No Tributarios	**524,300.00**	**877,253.24**	**755,017.40**	**86%**	**2%**
Tasas por Servicios Municipales	12,000.00	17,208.00	17,208.00	100%	0.04%
Derechos Municipales	490,400.00	784,630.62	684,696.61	87%	2%
Multas Municipales	21,900.00	53,932.79	53,112.79	98%	0.1%
Otros Ingresos No Tributarios	-	21,481.83	-	0%	0%
Ingresos de Capital	**19,055,010.49**	**35,817,632.55**	**35,477,628.14**	**99%**	**93%**
Préstamos	-	-	-	0%	0%
Venta de Bienes y Servicios	241,000.00	259,132.10	185,414.34	72%	0.5%

INGRESOS MUNICIPALES, EJERCICIO FISCAL 2024

(En Lempiras)

Grupo	Presupuesto Aprobado	Presupuesto Definitivo	Ingresos Recaudados	Porcentaje de Recaudación	Porcentaje de Representación
Ingresos de Operación	-	-	-	0%	0%
Rentas de la Propiedad	-	-	-	0%	0.0%
Recursos Propios de Capital	-	-	-	0%	0%
Transferencias	18,814,010.49	30,362,620.13	30,096,333.48	99%	79%
Recursos de Balance/Activos Financieros	-	5,195,880.32	5,195,880.32	100%	14%

Fuente: Elaboración propia con datos del Informe de Rendición de Cuentas

La recaudación de los Ingresos Totales es de L38,299,030.75, que representa un 99% del Presupuesto Definitivo. El 93% de los Ingresos Totales corresponden a Ingresos de Capital, siendo el porcentaje más representativo con un 79%, el renglón de las Transferencias. Los Ingresos Corrientes representan el 7% del total percibido.

Comparativo de Ingresos Recaudados

(En Lempiras)

Descripción	Ingresos 2024	Ingresos 2023	Diferencia	%
Corrientes	2,821,402.61	1,832,663.50	988,739.11	54%
Capital	35,477,628.14	26,298,897.29	9,178,730.85	35%

Fuente: Elaboración propia con datos del Informe de Rendición de Cuentas.

Los Ingresos Corrientes recaudados aumentaron en un 54% equivalente a L988,739.11, asimismo, los Ingresos de Capital aumentaron en un 35% que corresponde a L9,178,730.85 en comparación al período 2023.

Comparativo de Ingresos por Concepto de Transferencias

(En Lempiras)

Periodo Fiscal 2024	Periodo Fiscal 2023	Diferencia	Incremento
30,096,333.48	22,210,719.45	7,885,614.03	36%

Fuente: Elaboración propia con datos del Informe de Rendición de Cuentas.

Los Ingresos Recaudados por Transferencias incrementaron en un 36% equivalente a L7,885,614.03, en comparación con el año anterior.

Se observan líneas presupuestarias cuya recaudación supera el 100% de su Presupuesto Definitivo, por ejemplo: Impuesto Sobre Bienes Inmuebles, lo que podría indicar que no se realizaron las Modificaciones Presupuestarias oportunamente.

La Municipalidad de San Juan de Opoa se encuentra adscrita al Sistema de Administración Municipal Integrado (SAMI), por lo que el presupuesto se presenta estructurado de acuerdo con parámetros establecidos en dicho sistema, que, según las disposiciones legales, deben ir orientados a la metodología presupuestaria uniforme del Sector Público, descritas en el Manual de Clasificadores Presupuestarios de la Secretaría de Finanzas.

PRESUPUESTO DE EGRESOS

La Ejecución Presupuestaria por Grupo de Gasto nos muestra, durante el Ejercicio Fiscal 2024, Obligaciones Pagadas por L35,210,195.53 representando el 91% del Presupuesto Definitivo.

EJECUCIÓN PRESUPUESTARIA POR GRUPO DE GASTO, EJERCICIO FISCAL 2024

(En Lempiras)

Grupo	Presupuesto Aprobado	Presupuesto Definitivo	Obligaciones Pagadas	Porcentaje de Obligaciones Pagadas	Porcentaje de Participación
Gastos Corrientes/Funcionamiento	**10,664,961.59**	**15,286,131.31**	**14,176,398.19**	**93%**	**40%**
Servicios Personales	3,766,892.00	5,659,957.07	5,319,583.48	94%	15%
Servicios No Personales	6,357,739.49	8,973,049.53	8,267,580.80	92%	23%
Materiales y Suministros	540,330.10	653,124.71	589,233.91	90%	2%
Transferencias y Donaciones Corrientes	-	-	-	0%	0%
Gastos de Capital/Inversión	**9,935,848.90**	**23,466,706.91**	**21,033,797.34**	**90%**	**60%**
Bienes Capitalizables	4,225,980.00	16,391,841.88	15,406,782.12	94%	44%
Transferencias y Donaciones de Capital	5,709,868.90	7,074,865.03	5,627,015.22	80%	16%
Activos Financieros	-	-	-	0%	0%
Servicio de la Deuda Pública	-	-	-	0%	0%
Otros Gastos	-	-	-	0%	0%
Asignaciones Globales	-	-	-	0%	0%
Gastos Totales	**20,600,810.49**	**38,752,838.22**	**35,210,195.53**	**91%**	**100%**

Fuente: Elaboración propia con datos del Informe de Rendición de Cuentas

Como se aprecia en el cuadro anterior, los Gastos Corrientes representan el 40% de las Obligaciones Pagadas, mientras el porcentaje de participación de los Gastos de Inversión es de 60% del total.

DISPONIBILIDAD PRESUPUESTARIA Y FINANCIERA

El siguiente cuadro muestra en resumen la Disponibilidad Presupuestaria, tanto en Ingresos como en Egresos, y la Disponibilidad Financiera de la Municipalidad al final del Ejercicio Fiscal.

DISPONIBILIDAD PRESUPUESTARIA Y FINANCIERA

En Lempiras

Presupuesto	Ingresos	Egresos
Definitivo	38,752,838.22	38,752,838.22
Devengado/Comprometido	38,299,030.75	35,210,195.53
Disponibilidad Presupuestaria	**453,807.47**	**3,542,642.69**
Recaudado/Pagado	38,299,030.75	35,210,195.53
Pendiente de Cobro/Pendiente de Pago	**0.00**	**0.00**
Resultado (Ingresos Recaudados (-) Obligaciones Pagadas)	**3,088,835.22**	
Disponibilidad Financiera (forma 07)	3,437,179.36	
Diferencia	**-348,344.14**	
Porcentaje de Gastos Pagados respecto a los Ingresos Recaudados	**92%**	

Fuente: Elaboración propia con datos del Informe de Rendición de Cuentas

Al cierre del Ejercicio Fiscal, la Disponibilidad Presupuestaria de Ingresos es de L453,807.47 y en Egresos es de L3,542,642.69, mostrando tanto Ingresos Pendientes de Cobro como Obligaciones Pendientes de Pago en Saldo Cero.

El Total de Gastos Pagados representa un 92% del monto total de los Ingresos Recaudados según información detallada en las Formas de la Rendición de Cuentas. **Se reporta, además, una diferencia de L348,344.14** entre el resultado de la Disponibilidad Financiera (Ingresos

Recaudados (-) Obligaciones Pagadas) y el Saldo al Final del Ejercicio (Forma 07). **El saldo reportado en Bancos de L3,464,448.36.**

A continuación, en el cuadro y gráfico siguiente, se muestra el comportamiento de la Disponibilidad Financiera y Saldo en Bancos de los períodos 2021 al 2024:

Comparativo de Disponibilidad Financiera y Saldo en Caja y Bancos		
(En Lempiras)		
Periodo	**Disponibilidad Financiera**	**Saldo en Caja y Bancos**
2021	417,972.74	515,685.22
2022	3,296,385.88	3,594,475.43
2023	5,418,229.50	5,584,821.98
2024	3,437,179.36	3,464,448.36

Fuente: Elaboración propia con datos proporcionados del Informe de Rendición de Cuentas

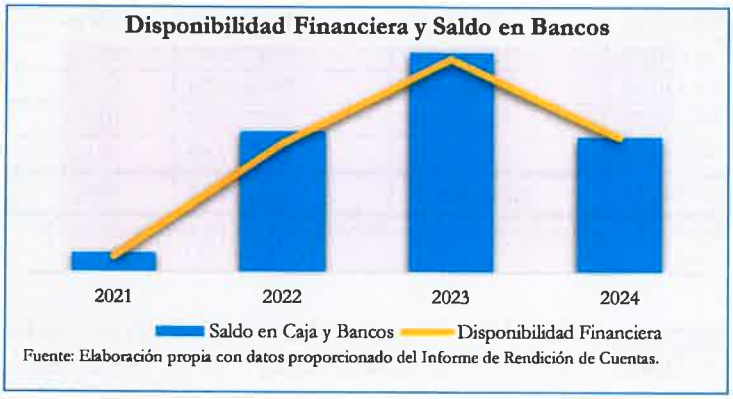

Fuente: Elaboración propia con datos proporcionado del Informe de Rendición de Cuentas.

El gráfico muestra una tendencia variable en la Disponibilidad Financiera y el Saldo en Bancos en los últimos cuatro (4) Ejercicios Fiscales.

OTRA INFORMACIÓN RELEVANTE

Efectivo en Caja y Bancos

La Forma 07 reporta:

- Cheques Emitidos y no Cobrados por **L27,269.00.**

Informe de Proyectos

Según registro en la Forma 10, refleja una Ejecución Presupuestaria del 93% en relación a los proyectos del Ejercicio Fiscal 2024, se describe a continuación:

Informe de Proyectos 2024				
En Lempiras				
Presupuesto Aprobado	**Presupuesto Definitivo**	**Presupuesto Ejecutado**	**Monto Pendiente de Ejecución**	**Porcentaje Ejecución**
9,756,719.49	24,385,654.81	22,782,809.07	1,602,845.74	93%

Fuente: Elaboración propia con datos del Informe de Rendición de Cuentas

Transferencias del Gobierno Central

La Secretaría de Gobernación, Justicia y Descentralización y en la Liquidación de Ingresos del Informe Rendición de Cuentas reportan L24,696,333.38 por concepto de Transferencias del Gobierno Central no se reportan valores pendientes de transferir.

Programa de Atención a la Mujer

El siguiente cuadro muestra, en resumen, la Ejecución de la Asignación Presupuestaria del cinco por ciento (5%) bajo el Programa de la Mujer que proviene de la Transferencia del Gobierno Central:

PROGRAMA ATENCIÓN A LA MUJER

En Lempiras

Eje	Presupuesto Asignado	Presupuesto Definitivo	Presupuesto Ejecutado	% de Ejecución
Prevención de la violencia	188,140.10	249,626.20	249,492.15	100%
Economía	282,210.16	374,438.57	374,438.57	100%
Participación Social y Política	92,070.05	122,716.57	122,716.57	100%
Salud	188,140.10	247,626.20	247,626.20	100%
Educación	94,070.05	124,813.10	124,743.05	100%
Ambiente	96,070.06	126,813.11	114,787.60	91%
TOTALES	**940,700.52**	**1,246,033.75**	**1,233,804.14**	**99%**

Fuente: Elaboración propia con datos incluidos en el Informe de Ejecución de la oficina de la Mujer proporcionado por la Municipalidad.

Según se reporta en el Informe de Ejecución de la Oficina Municipal de la Mujer proporcionado por la Municipalidad, el Presupuesto Inicial asignado es de **L940.700.52,** con un Presupuesto Definitivo de **L1,246,033.75** y la Ejecución de dicho Presupuesto, al 31 de diciembre del 2024, fue por **L1,233,804.14** equivalente al **99%.**

Identificamos una diferencia de **L11,217.08** entre el valor que resulta del cálculo del cinco por ciento (5%) del total de la Transferencia del Gobierno Central y el Presupuestado Definitivo, reportado por la Municipalidad:

Transferencia del Gobierno Central	5% Programa Atención a la Mujer	Presupuesto Definitivo según POA	Diferencia
24,696,333.38	1,234,816.67	1,246,033.75	-11,217.08

Fuente: Elaboración propia con datos del Informe de Rendición de Cuentas.

Dictamen de Auditoría Interna

Según Opinión del Auditor Interno dice:

"...asimismo, comprobamos que las cifras contenidas en las mismas, **son congruentes** entre cada una de las formas, sin embargo, la forma 09 **no es consistentes ya que hay activos que no están incluidos** en los registros y demás documentos generados u obtenidos por la Municipalidad y sus sumatoria es correcta. En la **Forma 10 hay proyectos que su descripción es en proceso y ya están terminados y algunos terminados que dice en proceso**..."

SAN NICOLÁS, COPÁN

INFORMACIÓN PRESUPUESTARIA

PRESUPUESTO 2024

(En Lempiras)

Presupuesto Aprobado	Modificaciones Presupuestarias			Presupuesto Definitivo	Porcentaje de Representación
	Ampliaciones	Disminuciones	Traspasos entre Líneas		
28,338,000.00	19,814,524.21	2,998,735.00	11,611,975.00	45,153,789.21	59%

Fuente: Elaboración propia con datos del Informe de Rendición de Cuentas

El Presupuesto Aprobado por la Corporación Municipal para el Ejercicio Fiscal 2024 fue por L28,338,000.00. Durante el período se realizaron Ampliaciones por L19,814,524.21, Disminuciones por L2,998,735.00 y Traspasos entre Líneas por L11,611,975.00; estas Modificaciones Presupuestarias representan un aumento del 59% respecto al Presupuesto Inicial, dando como resultado un Presupuesto Definitivo que asciende a L45,153,789.21.

PRESUPUESTO DE INGRESOS

El siguiente cuadro contiene el detalle, por rubro, en función de las diferentes categorías que dan origen al financiamiento del Presupuesto de la Municipalidad:

INGRESOS MUNICIPALES, EJERCICIO FISCAL 2024

(En Lempiras)

Grupo	Presupuesto Aprobado	Presupuesto Definitivo	Ingresos Recaudados	Porcentaje de Recaudación	Porcentaje de Representación
Ingresos Totales	**28,338,000.00**	**45,153,789.21**	**42,548,929.20**	**94%**	**100%**
Ingresos Corrientes	**6,729,694.83**	**6,729,694.83**	**5,861,076.31**	**87%**	**14%**
Ingresos Tributarios	4,637,126.69	4,637,126.69	3,185,840.06	69%	7%
Impuesto de Industria, Comercio y Servicios	1,135,887.59	1,135,887.59	1,106,374.62	97%	3%
Impuesto Sobre Bienes Inmuebles	2,916,091.92	2,916,091.92	1,466,076.00	50%	3%
Impuesto Personal	141,000.00	141,000.00	140,206.08	99%	0.3%
Impuesto Sobre Extracción y Explotación de Recursos	3,500.00	3,500.00	5,240.00	150%	0.01%
Impuesto Selectivo a los Servicios de Telecomunicaciones	440,647.18	440,647.18	467,943.36	106%	1%
Ingresos No Tributarios	**2,092,568.14**	**2,092,568.14**	**2,675,236.25**	**128%**	**6%**
Tasas por Servicios Municipales	729,684.00	729,684.00	705,576.71	97%	2%
Derechos Municipales	1,313,534.14	1,313,534.14	1,931,509.47	147%	5%
Multas Municipales	49,350.00	49,350.00	29,213.67	59%	0.1%
Otros Ingresos No Tributarios	-	-	8,936.40	100%	0.02%
Ingresos de Capital	**21,608,305.17**	**38,424,094.38**	**36,687,852.89**	**95%**	**86%**
Préstamos	-	-	-	0%	0%
Venta de Bienes y Servicios	1,979,371.35	1,979,371.35	1,792,702.04	91%	4%
Ingresos de Operación	-	-	-	0%	0%
Rentas de la Propiedad	231,121.38	231,121.38	235,259.54	102%	0.6%

INGRESOS MUNICIPALES, EJERCICIO FISCAL 2024

(En Lempiras)

Grupo	Presupuesto Aprobado	Presupuesto Definitivo	Ingresos Recaudados	Porcentaje de Recaudación	Porcentaje de Representación
Recursos Propios de Capital	-	-	-	0%	0%
Transferencias	19,397,812.44	33,636,584.88	32,082,874.54	95%	75%
Recursos de Balance/Activos Financieros	-	2,577,016.77	2,577,016.77	100%	6%

Fuente: Elaboración propia con datos del Informe de Rendición de Cuentas

La recaudación de los Ingresos Totales es de L42,548,929.20, que representa un 94% del Presupuesto Definitivo. El 86% de los Ingresos Totales corresponden a Ingresos de Capital, siendo el porcentaje más representativo con un 75%, el renglón de las Transferencias. Los Ingresos Corrientes representan el 14% del total percibido.

Comparativo de Ingresos Recaudados

(En Lempiras)

Descripción	Ingresos 2024	Ingresos 2023	Diferencia	%
Corrientes	5,861,076.31	4,320,350.87	1,540,725.44	36%
Capital	36,687,852.89	24,430,761.05	12,257,091.84	50%

Fuente: Elaboración propia con datos del Informe de Rendición de Cuentas.

Los Ingresos Corrientes recaudados aumentaron en un 36% equivalente a L1,540,725.44, asimismo, los Ingresos de Capital aumentaron en un 50% que corresponde a L12,257,091.84 en comparación al período 2023.

Comparativo de Ingresos por Concepto de Transferencias

(En Lempiras)

Periodo Fiscal 2024	Periodo Fiscal 2023	Diferencia	Incremento
32,082,874.54	20,812,644.18	11,270,230.36	54%

Fuente: Elaboración propia con datos del Informe de Rendición de Cuentas.

Los Ingresos Recaudados por Transferencias incrementaron en un 54% equivalente a L11,270,230.36, en comparación con el año anterior.

Se observan líneas presupuestarias cuya recaudación supera el 100% de su Presupuesto Definitivo, por ejemplo: Impuesto Sobre Extracción y Explotación de Recursos, Impuesto Selectivo a los Servicios de Telecomunicaciones, Derechos Municipales y Rentas de la Propiedad, lo que podría indicar que no se realizaron las Modificaciones Presupuestarias oportunamente.

La Municipalidad de San Nicolás se encuentra adscrita al Sistema de Administración Municipal Integrado (SAMI), por lo que el presupuesto se presenta estructurado de acuerdo con parámetros establecidos en dicho sistema, que, según las disposiciones legales, deben ir orientados a la metodología presupuestaria uniforme del Sector Público, descritas en el Manual de Clasificadores Presupuestarios de la Secretaría de Finanzas.

PRESUPUESTO DE EGRESOS

La Ejecución Presupuestaria por Grupo de Gasto nos muestra, durante el Ejercicio Fiscal 2024, Obligaciones Pagadas por L39,293,645.72 representando el 87% del Presupuesto Definitivo.

EJECUCIÓN PRESUPUESTARIA POR GRUPO DE GASTO, EJERCICIO FISCAL 2024

(En Lempiras)

Grupo	Presupuesto Aprobado	Presupuesto Definitivo	Obligaciones Pagadas	Porcentaje de Obligaciones Pagadas	Porcentaje de Participación
Gastos Corrientes/Funcionamiento	**12,209,667.99**	**16,607,696.92**	**14,045,067.51**	**85%**	**36%**
Servicios Personales	6,363,478.60	6,502,228.60	6,307,982.01	97%	16%
Servicios No Personales	5,073,783.79	8,810,246.72	6,627,091.24	75%	17%
Materiales y Suministros	703,405.60	989,055.60	850,016.33	86%	2%
Transferencias y Donaciones Corrientes	69,000.00	306,166.00	259,977.93	85%	0.7%
Gastos de Capital/Inversión	**16,128,332.01**	**28,546,092.29**	**25,248,578.21**	**88%**	**64%**
Bienes Capitalizables	12,561,730.60	19,786,785.65	17,545,662.87	89%	45%
Transferencias y Donaciones de Capital	3,566,601.41	8,759,306.64	7,702,915.34	88%	20%
Activos Financieros	-	-	-	0%	0%
Servicio de la Deuda Pública	-	-	-	0%	0%
Otros Gastos	-	-	-	0%	0%
Asignaciones Globales	-	-	-	0%	0%
Gastos Totales	**28,338,000.00**	**45,153,789.21**	**39,293,645.72**	**87%**	**100%**

Fuente: Elaboración propia con datos del Informe de Rendición de Cuentas

Como se aprecia en el cuadro anterior, los Gastos Corrientes representan el 36% de las Obligaciones Pagadas, mientras el porcentaje de participación de los Gastos de Inversión es de 64% del total.

DISPONIBILIDAD PRESUPUESTARIA Y FINANCIERA

El siguiente cuadro muestra en resumen la Disponibilidad Presupuestaria, tanto en Ingresos como en Egresos, y la Disponibilidad Financiera de la Municipalidad al final del Ejercicio Fiscal.

DISPONIBILIDAD PRESUPUESTARIA Y FINANCIERA

En Lempiras

Presupuesto	Ingresos	Egresos
Definitivo	45,153,789.21	45,153,789.21
Devengado/Comprometido	43,282,820.44	39,293,645.72
Disponibilidad Presupuestaria	**1,870,968.77**	**5,860,143.49**
Recaudado/Pagado	42,548,929.20	39,293,645.72
Pendiente de Cobro/Pendiente de Pago	**733,891.24**	**0.00**
Resultado (Ingresos Recaudados (-) Obligaciones Pagadas)	**3,255,283.48**	
Disponibilidad Financiera (forma 07)	3,255,283.48	
Diferencia	**0.00**	
Porcentaje de Gastos Pagados respecto a los Ingresos Recaudados	**92%**	

Fuente: Elaboración propia con datos del Informe de Rendición de Cuentas

Al cierre del Ejercicio Fiscal, la Disponibilidad Presupuestaria de Ingresos es de L1,870,968.77 y en Egresos es de L5,860,143.49, mostrando Ingresos Pendientes de Cobro por L733,891.24 como Obligaciones Pendientes de Pago en Saldo Cero.

El Total de Gastos Pagados representa un 92% del monto total de los Ingresos Recaudados según información detallada en las Formas de la Rendición de Cuentas. **Se reporta, además, una Disponibilidad Financiera de L3,255,283.48, con Saldo en Bancos de L3,376,076.76.**

A continuación, en el cuadro y gráfico siguiente, se muestra el comportamiento de la Disponibilidad Financiera y Saldo en Bancos de los períodos 2021 al 2024:

Comparativo de Disponibilidad Financiera y Saldo en Bancos (En Lempiras)		
Periodo	**Disponibilidad Financiera**	**Saldo en Bancos**
2021	617,654.28	749,562.40
2022	1,690,048.77	1,783,906.85
2023	2,577,016.77	2,710,510.14
2024	3,255,283.48	3,376,076.76

Fuente: Elaboración propia con datos proporcionados del Informe de Rendición de Cuentas

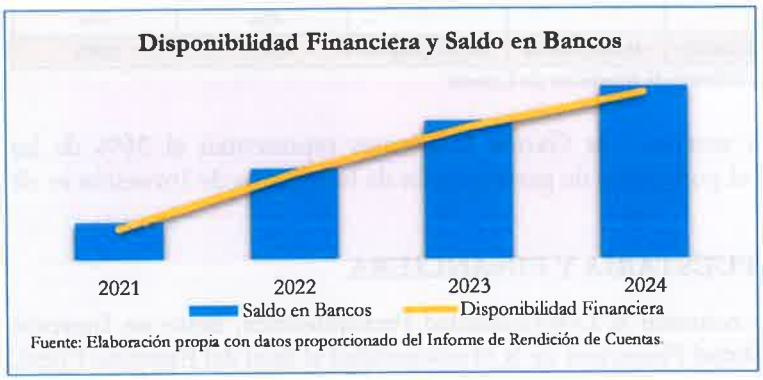

Fuente: Elaboración propia con datos proporcionado del Informe de Rendición de Cuentas.

El gráfico muestra una tendencia creciente en la Disponibilidad Financiera y el Saldo en Bancos en el Ejercicio Fiscal 2024 con respecto a los años anteriores.

OTRA INFORMACIÓN RELEVANTE

Efectivo en Caja y Bancos

La Forma 07 reporta:

- Cheques Emitidos y no Cobrados por **L120,793.28.**

Informe de Proyectos

Según registro en la Forma 10, refleja una Ejecución Presupuestaria del 89% en relación a los proyectos del Ejercicio Fiscal 2024, se describe a continuación:

Informe de Proyectos 2024 En Lempiras				
Presupuesto Aprobado	**Presupuesto Definitivo**	**Presupuesto Ejecutado**	**Monto Pendiente de Ejecución**	**Porcentaje Ejecución**
2,337,394.18	17,287,311.70	15,429,846.86	1,857,464.84	89%

Fuente: Elaboración propia con datos del Informe de Rendición de Cuentas

Transferencias del Gobierno Central

TRANSFERENCIAS ORDINARIAS DEL GOBIERNO CENTRAL 2024		
En Lempiras		
Fuente	**Recibidas**	**Pendiente**
SGJD	23,318,930.54	-
Rendición de Cuentas	23,613,979.00	-
Diferencia	**- 295,048.46**	**-**

Fuente: Elaboración propia con datos del Informe de Rendición de Cuentas y SGJD

Se identificó diferencia de L295,048.46 entre el monto registrado en la Liquidación de Ingresos y la información reportada por la Secretaría de Gobernación, Justicia y Descentralización por concepto de Transferencias Ordinarias pagadas del Gobierno Central

Programa de Atención a la Mujer

El siguiente cuadro muestra, en resumen, la Ejecución de la Asignación Presupuestaria del cinco por ciento (5%) bajo el Programa de la Mujer que proviene de la Transferencia del Gobierno Central:

PROGRAMA ATENCIÓN A LA MUJER				
En Lempiras				
Eje	**Presupuesto Asignado**	**Presupuesto Definitivo**	**Presupuesto Ejecutado**	**% de Ejecución**
Prevención de la violencia	177,739.42	388,045.15	261,887.62	67%
Economía	266,609.13	493,869.80	234,964.74	48%
Participación Social y Política	88,869.71	123,353.89	120,961.81	98%
Salud	177,739.42	252,709.11	232,914.01	92%
Educación	88,869.71	138,659.35	37,000.00	27%
Ambiente	88,869.71	123,195.60	4,583.75	4%
TOTALES	**888,697.10**	**1,519,832.90**	**892,311.93**	**59%**

Fuente: Elaboración propia con datos incluidos en el POA y el Informe de Ejecución de la oficina de la Mujer proporcionado por la Municipalidad.

Según se reporta en el Informe de Ejecución de la Oficina Municipal de la Mujer proporcionado por la Municipalidad, el Presupuesto Inicial asignado es de **L888,697.10,** con un Presupuesto Definitivo de **L1,519,832.90** y la Ejecución de dicho Presupuesto, al 31 de diciembre del 2024, fue por **L892,311.93** equivalente al **59%,** lo cual refleja una baja Ejecución Presupuestaria del Programa de Atención a la Mujer**.**

Identificamos una diferencia de **L-353,886.37** entre el valor que resulta del cálculo del cinco por ciento (5%) del total de la Transferencia del Gobierno Central y el Presupuestado Definitivo, reportado por la Municipalidad:

Transferencia del Gobierno Central	5% Programa Atención a la Mujer	Presupuesto Definitivo según POA	Diferencia
23,318,930.54	1,165,946.53	1,519,832.90	-353,886.37

Fuente: Elaboración propia con datos del Informe de Rendición de Cuentas.

0651

Dictamen de Auditoría Interna

Según Opinión del Auditor Interno dice:

"…asimismo, comprobamos que las cifras contenidas en las mismas, **no son congruentes** entre cada una de las formas, y no son consistentes con las reflejadas en los registros y demás documentos generados u obtenidos por la Municipalidad y su sumatoria **no son correcta**…"

SAN PEDRO, COPÁN

INFORMACIÓN PRESUPUESTARIA

PRESUPUESTO 2024

(En Lempiras)

Presupuesto Aprobado	Modificaciones Presupuestarias			Presupuesto Definitivo	Porcentaje de Representación
	Ampliaciones	Disminuciones	Traspasos entre Líneas		
21,860,912.28	32,817,041.87	4,034,592.33	3,913,099.41	50,643,361.82	132%

Fuente: Elaboración propia con datos del Informe de Rendición de Cuentas

El Presupuesto Aprobado por la Corporación Municipal para el Ejercicio Fiscal 2024 fue por L21,860,912.28. Durante el período se realizaron Ampliaciones por L32,817,041.87, Disminuciones por L4,034,592.33 y Traspasos entre Líneas por L3,913,099.41; estas Modificaciones Presupuestarias representan un aumento del 132% respecto al Presupuesto Inicial, dando como resultado un Presupuesto Definitivo que asciende a L50,643,361.82.

PRESUPUESTO DE INGRESOS

El siguiente cuadro contiene el detalle, por rubro, en función de las diferentes categorías que dan origen al financiamiento del Presupuesto de la Municipalidad:

INGRESOS MUNICIPALES, EJERCICIO FISCAL 2024

(En Lempiras)

Grupo	Presupuesto Aprobado	Presupuesto Definitivo	Ingresos Recaudados	Porcentaje de Recaudación	Porcentaje de Representación
Ingresos Totales	**21,860,912.28**	**50,643,361.82**	**43,628,186.26**	**86%**	**100%**
Ingresos Corrientes	**3,805,466.54**	**4,936,930.89**	**3,916,202.37**	**79%**	**9%**
Ingresos Tributarios	**3,001,966.54**	**3,172,638.63**	**2,208,789.67**	**70%**	**5%**
Impuesto de Industria, Comercio y Servicios	512,000.00	586,371.74	368,557.76	63%	1%
Impuesto Sobre Bienes Inmuebles	1,709,466.54	1,760,561.29	1,257,899.87	71%	3%
Impuesto Personal	455,500.00	475,683.52	249,959.96	53%	0.6%
Impuesto Sobre Extracción y Explotación de Recursos	20,000.00	20,000.00	2,350.00	12%	0.01%
Impuesto Selectivo a los Servicios de Telecomunicaciones	305,000.00	330,022.08	330,022.08	100%	1%
Ingresos No Tributarios	**803,500.00**	**1,764,292.26**	**1,707,412.70**	**97%**	**4%**
Tasas por Servicios Municipales	10,000.00	20,505.53	20,605.53	100%	0.05%
Derechos Municipales	759,500.00	1,704,155.76	1,664,818.76	98%	4%
Multas Municipales	34,000.00	39,630.97	21,988.41	55%	0.1%
Otros Ingresos No Tributarios	-	-	-	0%	0%
Ingresos de Capital	**18,055,445.74**	**45,706,430.93**	**39,711,983.89**	**87%**	**91%**
Préstamos	-	-	-	0%	0%
Venta de Bienes y Servicios	1,627,542.00	1,859,937.36	1,474,252.82	79%	3%
Ingresos de Operación	-	-	-	0%	0%

INGRESOS MUNICIPALES, EJERCICIO FISCAL 2024

(En Lempiras)

Grupo	Presupuesto Aprobado	Presupuesto Definitivo	Ingresos Recaudados	Porcentaje de Recaudación	Porcentaje de Representación
Rentas de la Propiedad	77,000.00	123,846.84	143,367.29	116%	0.3%
Recursos Propios de Capital	-	-	-	0%	0%
Transferencias	16,350,903.74	33,992,661.63	28,364,378.68	83%	65%
Recursos de Balance/Activos Financieros	-	9,729,985.10	9,729,985.10	100%	22%

Fuente: Elaboración propia con datos del Informe de Rendición de Cuentas

La recaudación de los Ingresos Totales es de L43,628,186.26, que representa un 86% del Presupuesto Definitivo. El 91% de los Ingresos Totales corresponden a Ingresos de Capital, siendo el porcentaje más representativo con un 65%, el renglón de las Transferencias. Los Ingresos Corrientes representan el 9% del total percibido.

Comparativo de Ingresos Recaudados

(En Lempiras)

Descripción	Ingresos 2024	Ingresos 2023	Diferencia	%
Corrientes	3,916,202.37	3,402,525.86	513,676.51	15%
Capital	39,711,983.89	24,704,997.16	15,006,986.73	61%

Fuente: Elaboración propia con datos del Informe de Rendición de Cuentas.

Los Ingresos Corrientes recaudados aumentaron en un 15% equivalente a L513,676.51, asimismo, los Ingresos de Capital aumentaron en un 61% que corresponde a L15,006,986.73 en comparación al período 2023.

Comparativo de Ingresos por Concepto de Transferencias

(En Lempiras)

Periodo Fiscal 2024	Periodo Fiscal 2023	Diferencia	Incremento
28,364,378.68	17,856,044.88	10,508,333.80	59%

Fuente: Elaboración propia con datos del Informe de Rendición de Cuentas.

Los Ingresos Recaudados por Transferencias incrementaron en un 59% equivalente a L10,508,333.80, en comparación con el año anterior.

Se observan líneas presupuestarias cuya recaudación supera el 100% de su Presupuesto Definitivo, por ejemplo: Rentas de la Propiedad, lo que podría indicar que no se realizaron las Modificaciones Presupuestarias oportunamente.

La Municipalidad de San Pedro se encuentra adscrita al Sistema de Administración Municipal Integrado (SAMI), por lo que el presupuesto se presenta estructurado de acuerdo con parámetros establecidos en dicho sistema, que, según las disposiciones legales, deben ir orientados a la metodología presupuestaria uniforme del Sector Público, descritas en el Manual de Clasificadores Presupuestarios de la Secretaría de Finanzas.

PRESUPUESTO DE EGRESOS

La Ejecución Presupuestaria por Grupo de Gasto nos muestra, durante el Ejercicio Fiscal 2024, Obligaciones Pagadas por L33,231,794.42 representando el 66% del Presupuesto Definitivo.

EJECUCIÓN PRESUPUESTARIA POR GRUPO DE GASTO, EJERCICIO FISCAL 2024

(En Lempiras)

Grupo	Presupuesto Aprobado	Presupuesto Definitivo	Obligaciones Pagadas	Porcentaje de Obligaciones Pagadas	Porcentaje de Participación
Gastos Corrientes/Funcionamiento	**14,221,815.32**	**20,091,659.55**	**12,569,270.14**	**63%**	**38%**
Servicios Personales	4,500,879.49	6,040,919.96	5,167,932.82	86%	16%
Servicios No Personales	9,001,005.08	12,726,436.01	6,818,144.36	54%	21%
Materiales y Suministros	719,930.75	1,324,303.58	583,192.96	44%	2%
Transferencias y Donaciones Corrientes	-	-	-	0%	0%
Gastos de Capital/Inversión	**7,639,096.96**	**30,551,702.27**	**20,662,524.28**	**68%**	**62%**
Bienes Capitalizables	2,540,201.44	22,840,391.32	16,396,580.13	72%	49%
Transferencias y Donaciones de Capital	5,098,895.52	7,711,310.95	4,265,944.15	55%	13%
Activos Financieros	-	-	-	0%	0%
Servicio de la Deuda Pública	-	-	-	0%	0%
Otros Gastos	-	-	-	0%	0%
Asignaciones Globales	-	-	-	0%	0%
Gastos Totales	**21,860,912.28**	**50,643,361.82**	**33,231,794.42**	**66%**	**100%**

Fuente: Elaboración propia con datos del Informe de Rendición de Cuentas

Como se aprecia en el cuadro anterior, los Gastos Corrientes representan el 38% de las Obligaciones Pagadas, mientras el porcentaje de participación de los Gastos de Inversión es de 62% del total.

DISPONIBILIDAD PRESUPUESTARIA Y FINANCIERA

El siguiente cuadro muestra en resumen la Disponibilidad Presupuestaria, tanto en Ingresos como en Egresos, y la Disponibilidad Financiera de la Municipalidad al final del Ejercicio Fiscal.

DISPONIBILIDAD PRESUPUESTARIA Y FINANCIERA

En Lempiras

Presupuesto	Ingresos	Egresos
Definitivo	50,643,361.82	50,643,361.82
Devengado/Comprometido	45,434,104.07	33,231,794.42
Disponibilidad Presupuestaria	**5,209,257.75**	**17,411,567.40**
Recaudado/Pagado	43,628,186.26	33,231,794.42
Pendiente de Cobro/Pendiente de Pago	**1,805,917.81**	**0.00**
Resultado (Ingresos Recaudados (-) Obligaciones Pagadas)	**10,396,391.84**	
Disponibilidad Financiera (forma 07)	10,396,391.84	
Diferencia	**0.00**	
Porcentaje de Gastos Pagados respecto a los Ingresos Recaudados	**76%**	

Fuente: Elaboración propia con datos del Informe de Rendición de Cuentas

Al cierre del Ejercicio Fiscal, la Disponibilidad Presupuestaria de Ingresos es de L5,209,257.75 y en Egresos es de L17,411,567.40, mostrando Ingresos Pendientes de Cobro por L1,805,917.81 como Obligaciones Pendientes de Pago en Saldo Cero.

El Total de Gastos Pagados representa un 76% del monto total de los Ingresos Recaudados según información detallada en las Formas de la Rendición de Cuentas. **Se reporta, además, una Disponibilidad Financiera de L10,396,391.84, con Saldo en Bancos de L10,840.322.83.**

A continuación, en el cuadro y gráfico siguiente, se muestra el comportamiento de la Disponibilidad Financiera y Saldo en Bancos de los períodos 2021 al 2024:

Comparativo de Disponibilidad Financiera y Saldo en Bancos (En Lempiras)		
Periodo	**Disponibilidad Financiera**	**Saldo en Bancos**
2021	10,003,422.62	10,177,797.19
2022	5,337,233.62	5,547,122.34
2023	9,729,985.10	10,069,360.67
2024	10,396,391.84	10,840,322.83

Fuente: Elaboración propia con datos proporcionados del Informe de Rendición de Cuentas

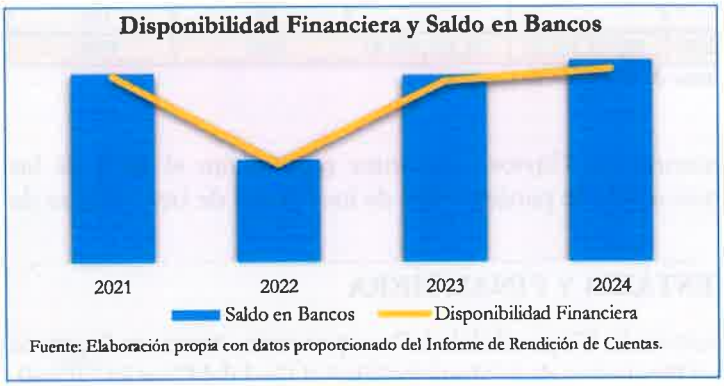

Fuente: Elaboración propia con datos proporcionado del Informe de Rendición de Cuentas.

El gráfico muestra una tendencia creciente en la Disponibilidad Financiera y el Saldo en Bancos en el Ejercicio Fiscal 2024 con respecto a los años anteriores.

OTRA INFORMACIÓN RELEVANTE

Efectivo en Caja y Bancos

La Forma 07 reporta:

- Cheques Emitidos y no Cobrados por **L443,930.99.**

Informe de Proyectos

Según registro en la Forma 10, refleja una Ejecución Presupuestaria del 67% en relación a los proyectos del Ejercicio Fiscal 2024, se describe a continuación:

Informe de Proyectos 2024 En Lempiras				
Presupuesto Aprobado	**Presupuesto Definitivo**	**Presupuesto Ejecutado**	**Monto Pendiente de Ejecución**	**Porcentaje Ejecución**
10,262,706.52	32,711,283.56	21,816,035.86	10,895,247.70	67%

Fuente: Elaboración propia con datos del Informe de Rendición de Cuentas



Transferencias del Gobierno Central

TRANSFERENCIAS ORDINARIAS DEL GOBIERNO CENTRAL 2024		
En Lempiras		
Fuente	**Recibidas**	**Pendiente**
SGJD	20,119,216.68	5,361,541.34
Rendición de Cuentas	20,119,216.68	-
Diferencia	**-**	**5,361,541.34**

Fuente: Elaboración propia con datos del Informe de Rendición de Cuentas y SGJD

Se identificó diferencia de L5,361,541.34 entre el monto registrado en la Liquidación de Ingresos y la información reportada por la Secretaría de Gobernación, Justicia y Descentralización por concepto de Transferencias Ordinarias Pendiente de Pago del Gobierno Central.

Programa de Atención a la Mujer

El siguiente cuadro muestra, en resumen, la Ejecución de la Asignación Presupuestaria del cinco por ciento (5%) bajo el Programa de la Mujer que proviene de la Transferencia del Gobierno Central:

PROGRAMA ATENCIÓN A LA MUJER				
En Lempiras				
Eje	**Presupuesto Asignado**	**Presupuesto Definitivo**	**Presupuesto Ejecutado**	**% de Ejecución**
Prevención de la violencia	163,509.04	257,475.00	149,035.00	58%
Economía	245,263.56	386,212.50	327,480.00	85%
Participación Social y Política	81,754.52	128,737.50	38,590.00	30%
Salud	163,509.04	257,475.00	139,999.44	54%
Educación	81,754.51	128,737.49	17,600.00	14%
Ambiente	81,754.51	128,737.49	124,210.00	96%
TOTALES	**817,545.18**	**1,287,374.98**	**796,914.44**	**62%**

Fuente: Elaboración propia con datos incluidos en el Informe de Rendición de Cuentas de la Oficina de la Mujer proporcionado por la Municipalidad.

Según se reporta en el Informe de Ejecución de la Oficina Municipal de la Mujer proporcionado por la Municipalidad, el Presupuesto Inicial asignado es de **L817,545.18,** con un Presupuesto Definitivo de **L1,287,374.98** y la Ejecución de dicho Presupuesto, al 31 de diciembre del 2024, fue por **L796,914.44** equivalente al **62%,** lo cual refleja una baja Ejecución Presupuestaria del Programa de Atención a la Mujer.

Identificamos una diferencia de **L-281,414.15** entre el valor que resulta del cálculo del cinco por ciento (5%) del total de la Transferencia del Gobierno Central y el Presupuestado Definitivo, reportado por la Municipalidad:

Transferencia del Gobierno Central	5% Programa Atención a la Mujer	Presupuesto Definitivo según POA	Diferencia
20,119,216.68	1,005,960.83	1,287,374.98	-281,414.15

Fuente: Elaboración propia con datos del Informe de Rendición de Cuentas.

Dictamen de Auditoría Interna

La Municipalidad no adjunta el Dictamen de Auditor Interno, presenta Nota remitida por el Señor Alcalde Municipal Cergio Antonio Lemus España donde manifiesta lo siguiente: "…Por medio de la presente me permito comunicar que durante el cuarto trimestre del año 2024 que corresponde a octubre, noviembre y diciembre no se contó con auditor interno en este término municipal…"

SANTA RITA, COPÁN

INFORMACIÓN PRESUPUESTARIA

PRESUPUESTO 2024

(En Lempiras)

Presupuesto Aprobado	Modificaciones Presupuestarias			Presupuesto Definitivo	Porcentaje de Representación
	Ampliaciones	Disminuciones	Traspasos entre Líneas		
32,095,317.05	24,292,161.56	-	24,969,200.88	56,387,478.61	76%

Fuente: Elaboración propia con datos del Informe de Rendición de Cuentas

El Presupuesto Aprobado por la Corporación Municipal para el Ejercicio Fiscal 2024 fue por L32,095,317.05. Durante el período se realizaron Ampliaciones por L24,292,161.56 y Traspasos entre Líneas por L24,969,200.88; estas Modificaciones Presupuestarias representan un aumento del 76% respecto al Presupuesto Inicial, dando como resultado un Presupuesto Definitivo que asciende a L56,387,478.61.

PRESUPUESTO DE INGRESOS

El siguiente cuadro contiene el detalle, por rubro, en función de las diferentes categorías que dan origen al financiamiento del Presupuesto de la Municipalidad:

INGRESOS MUNICIPALES, EJERCICIO FISCAL 2024

(En Lempiras)

Grupo	Presupuesto Aprobado	Presupuesto Definitivo	Ingresos Recaudados	Porcentaje de Recaudación	Porcentaje de Representación
Ingresos Totales	**32,095,317.05**	**56,387,478.61**	**55,176,091.65**	**98%**	**100%**
Ingresos Corrientes	**8,368,573.23**	**10,733,915.46**	**9,867,410.15**	**92%**	**18%**
Ingresos Tributarios	6,021,973.23	7,920,464.75	7,736,203.85	98%	14%
Impuesto de Industria, Comercio y Servicios	3,496,373.23	4,938,884.04	4,716,457.96	95%	9%
Impuesto Sobre Bienes Inmuebles	1,027,600.00	1,285,602.72	1,336,621.98	104%	2%
Impuesto Personal	243,500.00	342,736.50	326,751.05	95%	0.6%
Impuesto Sobre Extracción y Explotación de Recursos	132,500.00	154,990.33	158,121.70	102%	0.3%
Impuesto Selectivo a los Servicios de Telecomunicaciones	1,122,000.00	1,198,251.16	1,198,251.16	100%	2%
Ingresos No Tributarios	**2,346,600.00**	**2,813,450.71**	**2,131,206.30**	**76%**	**4%**
Tasas por Servicios Municipales	70,300.00	82,493.11	104,959.50	127%	0.2%
Derechos Municipales	2,198,600.00	2,625,058.07	1,899,595.23	72%	3%
Multas Municipales	77,700.00	105,899.53	84,950.94	80%	0.2%
Otros Ingresos No Tributarios	-	-	41,700.63	0%	0.1%
Ingresos de Capital	**23,726,743.82**	**45,653,563.15**	**45,308,681.50**	**99%**	**82%**
Préstamos	-	-	-	0%	0%
Venta de Bienes y Servicios	1,022,100.00	1,215,096.31	1,276,063.42	105%	2%
Ingresos de Operación	-	-	-	0%	0%

TRIBUNAL SUPERIOR DE CUENTAS
DEPTO DE RENDICIÓN DE CUENTAS MUNICIPALES
HONDURAS C.A

INGRESOS MUNICIPALES, EJERCICIO FISCAL 2024

(En Lempiras)

Grupo	Presupuesto Aprobado	Presupuesto Definitivo	Ingresos Recaudados	Porcentaje de Recaudación	Porcentaje de Representación
Rentas de la Propiedad	65,000.00	81,280.68	86,185.69	106%	0.2%
Recursos Propios de Capital	-	-	-	0%	0%
Transferencias	22,639,643.82	35,440,628.16	35,029,874.39	99%	63%
Recursos de Balance/Activos Financieros	-	8,916,558.00	8,916,558.00	100%	16%

Fuente: Elaboración propia con datos del Informe de Rendición de Cuentas

La recaudación de los Ingresos Totales es de L55,176,091.65, que representa un 98% del Presupuesto Definitivo. El 82% de los Ingresos Totales corresponden a Ingresos de Capital, siendo el porcentaje más representativo con un 63%, el renglón de las Transferencias. Los Ingresos Corrientes representan el 18% del total percibido.

Comparativo de Ingresos Recaudados

(En Lempiras)

Descripción	Ingresos 2024	Ingresos 2023	Diferencia	%
Corrientes	9,867,410.15	9,097,971.39	769,438.76	8%
Capital	45,308,681.50	34,586,376.65	10,722,304.85	31%

Fuente: Elaboración propia con datos del Informe de Rendición de Cuentas.

Los Ingresos Corrientes recaudados aumentaron en un 8% equivalente a L769,438.76, asimismo, los Ingresos de Capital aumentaron en un 31% que corresponde a L10,722,304.85 en comparación al período 2023.

Comparativo de Ingresos por Concepto de Transferencias

(En Lempiras)

Periodo Fiscal 2024	Periodo Fiscal 2023	Diferencia	Incremento
35,029,874.39	25,550,800.09	9,479,074.30	37%

Fuente: Elaboración propia con datos del Informe de Rendición de Cuentas.

Los Ingresos Recaudados por Transferencias incrementaron en un 37% equivalente a L9,479,074.30, en comparación con el año anterior.

Se observan líneas presupuestarias cuya recaudación supera el 100% de su Presupuesto Definitivo, por ejemplo: Impuesto Sobre Bienes Inmuebles, Impuesto Sobre Extracción y Explotación de Recursos, Tasas por Servicios Municipales, Venta de Bienes y Servicios y Rentas de la Propiedad, lo que podría indicar que no se realizaron las Modificaciones Presupuestarias oportunamente.

La Municipalidad de Santa Rita se encuentra adscrita al Sistema de Administración Municipal Integrado (SAMI), por lo que el presupuesto se presenta estructurado de acuerdo con parámetros establecidos en dicho sistema, que, según las disposiciones legales, deben ir orientados a la metodología presupuestaria uniforme del Sector Público, descritas en el Manual de Clasificadores Presupuestarios de la Secretaría de Finanzas.

PRESUPUESTO DE EGRESOS

La Ejecución Presupuestaria por Grupo de Gasto nos muestra, durante el Ejercicio Fiscal 2024, Obligaciones Pagadas por L46,629,579.88 representando el 83% del Presupuesto Definitivo.

EJECUCIÓN PRESUPUESTARIA POR GRUPO DE GASTO, EJERCICIO FISCAL 2024

(En Lempiras)

Grupo	Presupuesto Aprobado	Presupuesto Definitivo	Obligaciones Pagadas	Porcentaje de Obligaciones Pagadas	Porcentaje de Participación
Gastos Corrientes/Funcionamiento	**16,824,370.03**	**22,418,743.62**	**16,612,204.51**	**74%**	**36%**
Servicios Personales	7,479,755.00	8,612,440.28	7,668,593.43	89%	16%
Servicios No Personales	8,190,114.85	10,996,335.87	7,975,075.38	73%	17%
Materiales y Suministros	1,154,500.18	2,809,967.47	968,535.70	34%	2%
Transferencias y Donaciones Corrientes	-	-	-	0%	0%
Gastos de Capital/Inversión	**15,270,947.02**	**33,968,734.99**	**30,017,375.37**	**88%**	**64%**
Bienes Capitalizables	8,654,808.76	24,832,798.76	21,594,160.98	87%	46%
Transferencias y Donaciones de Capital	6,616,138.26	9,135,936.23	8,423,214.39	92%	18%
Activos Financieros	-	-	-	0%	0%
Servicio de la Deuda Pública	-	-	-	0%	0%
Otros Gastos	-	-	-	0%	0%
Asignaciones Globales	-	-	-	0%	0%
Gastos Totales	**32,095,317.05**	**56,387,478.61**	**46,629,579.88**	**83%**	**100%**

Fuente: Elaboración propia con datos del Informe de Rendición de Cuentas

Como se aprecia en el cuadro anterior, los Gastos Corrientes representan el 36% de las Obligaciones Pagadas, mientras el porcentaje de participación de los Gastos de Inversión es de 64% del total.

DISPONIBILIDAD PRESUPUESTARIA Y FINANCIERA

El siguiente cuadro muestra en resumen la Disponibilidad Presupuestaria, tanto en Ingresos como en Egresos, y la Disponibilidad Financiera de la Municipalidad al final del Ejercicio Fiscal.

DISPONIBILIDAD PRESUPUESTARIA Y FINANCIERA

En Lempiras

Presupuesto	Ingresos	Egresos
Definitivo	56,387,478.61	56,387,478.61
Devengado/Comprometido	55,658,085.30	46,629,579.88
Disponibilidad Presupuestaria	**729,393.31**	**9,757,898.73**
Recaudado/Pagado	55,176,091.65	46,629,579.88
Pendiente de Cobro/Pendiente de Pago	**481,993.65**	**0.00**
Resultado (Ingresos Recaudados (-) Obligaciones Pagadas)	**8,546,511.77**	
Disponibilidad Financiera (forma 07)	8,547,511.77	
Diferencia	**-1,000.00**	
Porcentaje de Gastos Pagados respecto a los Ingresos Recaudados	**85%**	

Fuente: Elaboración propia con datos del Informe de Rendición de Cuentas

Al cierre del Ejercicio Fiscal, la Disponibilidad Presupuestaria de Ingresos es de L729,393.31 y en Egresos es de L9,757,898.73, mostrando Ingresos Pendientes de Cobro por L481,993.65 como Obligaciones Pendientes de Pago en Saldo Cero.

El Total de Gastos Pagados representa un 85% del monto total de los Ingresos Recaudados según información detallada en las Formas de la Rendición de Cuentas. **Se reporta, además, una diferencia de L1,000.00** entre el resultado de la Disponibilidad Financiera (Ingresos Recaudados (-) Obligaciones Pagadas) y el Saldo al Final del Ejercicio (Forma 07). **El saldo reportado en Bancos de L8,844,256.37.**

A continuación, en el cuadro y gráfico siguiente, se muestra el comportamiento de la Disponibilidad Financiera y Saldo en Bancos de los períodos 2021 al 2024:

Comparativo de Disponibilidad Financiera y Saldo en y Bancos		
(En Lempiras)		
Periodo	**Disponibilidad Financiera**	**Saldo en Bancos**
2021	1,378,025.45	1,589,893.62
2022	8,213,260.26	8,440,779.97
2023	8,916,558.00	9,134,004.36
2024	8,547,511.77	8,844,256.37

Fuente: Elaboración propia con datos proporcionados del Informe de Rendición de Cuentas

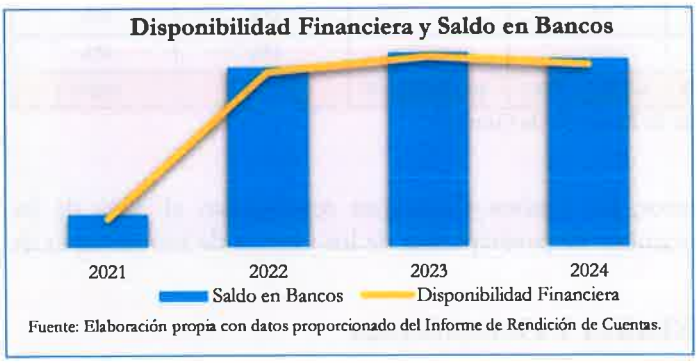

Fuente: Elaboración propia con datos proporcionado del Informe de Rendición de Cuentas.

El gráfico muestra una tendencia constante en la Disponibilidad Financiera y el Saldo en Bancos en los últimos Ejercicios Fiscales.

OTRA INFORMACIÓN RELEVANTE

Efectivo en Caja y Bancos

La Forma 07 reporta:

- Ingresos Extrapresupuestarios por **L1,000.00**
- Cheques Emitidos y no Cobrados por **L296,744.60.**

Informe de Proyectos

Según registro en la Forma 10, refleja una Ejecución Presupuestaria del 86% en relación a los proyectos del Ejercicio Fiscal 2024, se describe a continuación:

Informe de Proyectos 2024				
En Lempiras				
Presupuesto Aprobado	**Presupuesto Definitivo**	**Presupuesto Ejecutado**	**Monto Pendiente de Ejecución**	**Porcentaje Ejecución**
15,297,526.09	32,240,283.55	27,613,731.33	4,626,552.22	86%

Fuente: Elaboración propia con datos del Informe de Rendición de Cuentas

Transferencias del Gobierno Central

La Secretaría de Gobernación, Justicia y Descentralización y en la Liquidación de Ingresos del Informe Rendición de Cuentas reportan L29,629,874.39 por concepto de Transferencias del Gobierno Central no se reportan valores pendientes de transferir.

Programa de Atención a la Mujer

El siguiente cuadro muestra, en resumen, la Ejecución de la Asignación Presupuestaria del cinco por ciento (5%) bajo el Programa de la Mujer que proviene de la Transferencia del Gobierno Central:

PROGRAMA ATENCIÓN A LA MUJER

En Lempiras

Eje	Presupuesto Definitivo	Presupuesto Ejecutado	% de Ejecución
Prevención de la violencia	300,406.27	298,640.38	99%
Economía	450,599.43	450,598.99	100%
Participación Social y Política	150,203.14	150,203.14	100%
Salud	300,406.28	296,240.22	99%
Educación	150,213.14	150,203.00	100%
Ambiente	150,203.14	149,284.00	99%
TOTALES	**1,502,031.40**	**1,495,169.73**	**99.5%**

Fuente: Elaboración propia con datos incluidos en el POA e Informe de Ejecución de la oficina de la Mujer proporcionado por la Municipalidad.

Según se reporta en el POA e Informe de Ejecución de la Oficina Municipal de la Mujer proporcionado por la Municipalidad, el Presupuesto Definitivo es de **L1,502,031.40** y la Ejecución de dicho Presupuesto, al 31 de diciembre del 2024, fue por **L1,495,169.73** equivalente al **99.5%,** lo cual refleja una baja Ejecución Presupuestaria del Programa de Atención a la Mujer.

Identificamos una diferencia de **L-20,537.68** entre el valor que resulta del cálculo del cinco por ciento (5%) del total de la Transferencia del Gobierno Central y el Presupuestado Definitivo, reportado por la Municipalidad:

Transferencia del Gobierno Central	5% Programa Atención a la Mujer	Presupuesto Definitivo según POA	Diferencia
29,629,874.39	1,481,493.72	1,502,031.40	- 20,537.68

Fuente: Elaboración propia con datos del Informe de Rendición de Cuentas

Dictamen de Auditoría Interna

Según Opinión del Auditor Interno dice:

"...asimismo, comprobamos que las cifras contenidas en las mismas, **son congruentes** entre cada una de las formas, son consistentes con las reflejadas en los registros y demás documentos generados u obtenidos por la Municipalidad y su sumatoria es correcta..."

LA TRINIDAD, COPÁN

INFORMACIÓN PRESUPUESTARIA

PRESUPUESTO 2024

(En Lempiras)

Presupuesto Aprobado	Modificaciones Presupuestarias			Presupuesto Definitivo	Porcentaje de Representación
	Ampliaciones	Disminuciones	Traspasos entre Líneas		
19,779,247.47	19,016,009.56	-	6,223,661.43	38,795,257.03	96%

Fuente: Elaboración propia con datos del Informe de Rendición de Cuentas

El Presupuesto Aprobado por la Corporación Municipal para el Ejercicio Fiscal 2024 fue por L19,779,247.47. Durante el período se realizaron Ampliaciones por L19,016,009.56 y Traspasos entre Líneas por L6,223,661.43; estas Modificaciones Presupuestarias representan un aumento del 96% respecto al Presupuesto Inicial, dando como resultado un Presupuesto Definitivo que asciende a L38,795,257.03.

PRESUPUESTO DE INGRESOS

El siguiente cuadro contiene el detalle, por rubro, en función de las diferentes categorías que dan origen al financiamiento del Presupuesto de la Municipalidad:

INGRESOS MUNICIPALES, EJERCICIO FISCAL 2024

(En Lempiras)

Grupo	Presupuesto Aprobado	Presupuesto Definitivo	Ingresos Recaudados	Porcentaje de Recaudación	Porcentaje de Representación
Ingresos Totales	**19,779,247.47**	**38,795,257.03**	**38,888,384.43**	**100.24%**	**100%**
Ingresos Corrientes	**1,398,512.00**	**1,398,512.00**	**1,762,429.04**	**126%**	**5%**
Ingresos Tributarios	1,051,500.00	1,051,500.00	910,063.05	87%	2%
Impuesto de Industria, Comercio y Servicios	283,000.00	283,000.00	638,434.27	226%	2%
Impuesto Sobre Bienes Inmuebles	209,000.00	209,000.00	234,661.74	112%	1%
Impuesto Personal	42,000.00	42,000.00	36,964.93	88%	0.1%
Impuesto Sobre Extracción y Explotación de Recursos	-	-	-	0%	0%
Impuesto Selectivo a los Servicios de Telecomunicaciones	517,500.00	517,500.00	2.11	0.0004%	0.00001%
Ingresos No Tributarios	**347,012.00**	**347,012.00**	**852,365.99**	**246%**	**2%**
Tasas por Servicios Municipales	-	-	-	0%	0%
Derechos Municipales	309,512.00	309,512.00	839,664.16	271%	2%
Multas Municipales	37,500.00	37,500.00	12,701.83	34%	0.03%
Otros Ingresos No Tributarios	-	-	-	0%	0%
Ingresos de Capital	**18,380,735.47**	**37,396,745.03**	**37,125,955.39**	**99%**	**95%**
Préstamos	-	-	-	0%	0%
Venta de Bienes y Servicios	63,000.00	63,000.00	42,378.52	67%	0.1%
Ingresos de Operación	-	-	-	0%	0%

INGRESOS MUNICIPALES, EJERCICIO FISCAL 2024

(En Lempiras)

Grupo	Presupuesto Aprobado	Presupuesto Definitivo	Ingresos Recaudados	Porcentaje de Recaudación	Porcentaje de Representación
Rentas de la Propiedad	19,400.00	19,400.00	12,789.45	66%	0.03%
Recursos Propios de Capital	-	-	-	0%	0%
Transferencias	18,298,335.47	34,589,515.73	34,345,958.12	99%	88%
Recursos de Balance/Activos Financieros	-	2,724,829.30	2,724,829.30	100%	7%

Fuente: Elaboración propia con datos del Informe de Rendición de Cuentas

La recaudación de los Ingresos Totales es de L38,888,384.43, que representa un 100.24% lo cual refleja que los Ingresos Recaudados superaron el Presupuesto Definitivo. El 95% de los Ingresos Totales corresponden a Ingresos de Capital, siendo el porcentaje más representativo con un 88%, el renglón de las Transferencias. Los Ingresos Corrientes representan el 5% del total percibido.

Comparativo de Ingresos Recaudados

(En Lempiras)

Descripción	Ingresos 2024	Ingresos 2023	Diferencia	%
Corrientes	1,762,429.04	1,652,046.15	110,382.89	7%
Capital	37,125,955.39	33,529,102.03	3,596,853.36	11%

Fuente: Elaboración propia con datos del Informe de Rendición de Cuentas.

Los Ingresos Corrientes recaudados aumentaron en un 7% equivalente a L110,382.89, asimismo, los Ingresos de Capital aumentaron en un 11% que corresponde a L3,596,853.36 en comparación al período 2023.

Comparativo de Ingresos por Concepto de Transferencias

(En Lempiras)

Periodo Fiscal 2024	Periodo Fiscal 2023	Diferencia	Incremento
34,345,958.12	27,529,683.14	6,816,274.98	25%

Fuente: Elaboración propia con datos del Informe de Rendición de Cuentas.

Los Ingresos Recaudados por Transferencias incrementaron en un 25% equivalente a L6,816,274.98, en comparación con el año anterior.

Se observan líneas presupuestarias cuya recaudación supera el 100% de su Presupuesto Definitivo, por ejemplo: Impuesto de Industria, Comercio y Servicios, Impuesto Sobre Bienes Inmuebles y Derechos Municipales, lo que podría indicar que no se realizaron las Modificaciones Presupuestarias oportunamente.

La Municipalidad de La Trinidad se encuentra adscrita al Sistema de Administración Municipal Integrado (SAMI), por lo que el presupuesto se presenta estructurado de acuerdo con parámetros establecidos en dicho sistema, que, según las disposiciones legales, deben ir orientados a la metodología presupuestaria uniforme del Sector Público, descritas en el Manual de Clasificadores Presupuestarios de la Secretaría de Finanzas.

PRESUPUESTO DE EGRESOS

La Ejecución Presupuestaria por Grupo de Gasto nos muestra, durante el Ejercicio Fiscal 2024, Obligaciones Pagadas por L34,714,757.65 representando el 89% del Presupuesto Definitivo.

EJECUCIÓN PRESUPUESTARIA POR GRUPO DE GASTO, EJERCICIO FISCAL 2024

(En Lempiras)

Grupo	Presupuesto Aprobado	Presupuesto Definitivo	Obligaciones Pagadas	Porcentaje de Obligaciones Pagadas	Porcentaje de Participación
Gastos Corrientes/Funcionamiento	**5,672,259.89**	**13,837,392.31**	**11,850,405.43**	**86%**	**34%**
Servicios Personales	4,028,903.60	4,372,513.60	4,038,101.93	92%	12%
Servicios No Personales	885,356.29	7,209,853.85	5,794,915.53	80%	17%
Materiales y Suministros	758,000.00	2,220,563.47	2,017,387.97	91%	6%
Transferencias y Donaciones Corrientes	-	34,461.39	-	0%	0%
Gastos de Capital/Inversión	**14,106,987.58**	**24,957,864.72**	**22,864,352.22**	**92%**	**66%**
Bienes Capitalizables	6,238,714.59	13,970,430.90	12,599,654.22	90%	36%
Transferencias y Donaciones de Capital	7,868,272.99	10,987,433.82	10,264,698.00	93%	30%
Activos Financieros	-	-	-	0%	0%
Servicio de la Deuda Pública	-	-	-	0%	0%
Otros Gastos	-	-	-	0%	0%
Asignaciones Globales	-	-	-	0%	0%
Gastos Totales	**19,779,247.47**	**38,795,257.03**	**34,714,757.65**	**89%**	**100%**

Fuente: Elaboración propia con datos del Informe de Rendición de Cuentas

Como se aprecia en el cuadro anterior, los Gastos Corrientes representan el 34% de las Obligaciones Pagadas, mientras el porcentaje de participación de los Gastos de Inversión es de 66% del total.

DISPONIBILIDAD PRESUPUESTARIA Y FINANCIERA

El siguiente cuadro muestra en resumen la Disponibilidad Presupuestaria, tanto en Ingresos como en Egresos, y la Disponibilidad Financiera de la Municipalidad al final del Ejercicio Fiscal.

DISPONIBILIDAD PRESUPUESTARIA Y FINANCIERA

En Lempiras

Presupuesto	Ingresos	Egresos
Definitivo	38,795,257.03	38,795,257.03
Devengado/Comprometido	38,888,384.43	34,714,757.65
Disponibilidad Presupuestaria	**-93,127.40**	**4,080,499.38**
Recaudado/Pagado	38,888,384.43	34,714,757.65
Pendiente de Cobro/Pendiente de Pago	**0.00**	**0.00**
Resultado (Ingresos Recaudados (-) Obligaciones Pagadas)	**4,173,626.78**	
Disponibilidad Financiera (forma 07)	4,173,626.78	
Diferencia	**0.00**	
Porcentaje de Gastos Pagados respecto a los Ingresos Recaudados	**89%**	

Fuente: Elaboración propia con datos del Informe de Rendición de Cuentas

Al cierre del Ejercicio Fiscal, no se reporta Disponibilidad Presupuestaria en Ingresos, dando un **resultado negativo de L-93,127.40,** es decir, los Ingresos Devengados superan el monto total presupuestado. En relación a los Egresos, la Disponibilidad en el presupuesto es de L4,080,499.38; mostrando tanto Ingresos Pendientes de Cobro y Obligaciones Pendientes de Pago con saldo cero.

El Total de Gastos Pagados representa un 89% del monto total de los Ingresos Recaudados según información detallada en las Formas de la Rendición de Cuentas. **Se reporta, además, una Disponibilidad Financiera de L4,173,626.78, con Saldo en Bancos de L4,222,099.78.**

A continuación, en el cuadro y gráfico siguiente, se muestra el comportamiento de la Disponibilidad Financiera y Saldo en Bancos de los períodos 2021 al 2024:

Comparativo de Disponibilidad Financiera y Saldo en Bancos		
(En Lempiras)		
Periodo	**Disponibilidad Financiera**	**Saldo en Bancos**
2021	2,439,493.75	2,511,692.75
2022	7,391,109.83	7,461,217.83
2023	7,718,422.62	7,733,528.62
2024	4,173,626.78	4,222,099.78

Fuente: Elaboración propia con datos proporcionados del Informe de Rendición de Cuentas



Fuente: Elaboración propia con datos proporcionado del Informe de Rendición de

El gráfico muestra una tendencia variable en la Disponibilidad Financiera y el Saldo en Bancos en los últimos cuatro (4) Ejercicios Fiscales.

OTRA INFORMACIÓN RELEVANTE

Efectivo en Caja y Bancos

La Forma 07 reporta:

- Cheques Emitidos y no Cobrados por **L48,743.00.**
- Depósitos en Tránsito por **L270.00**

Informe de Proyectos

Según registro en la Forma 10, refleja una Ejecución Presupuestaria del 90% en relación a los proyectos del Ejercicio Fiscal 2024, se describe a continuación:

Informe de Proyectos 2024				
En Lempiras				
Presupuesto Aprobado	**Presupuesto Definitivo**	**Presupuesto Ejecutado**	**Monto Pendiente de Ejecución**	**Porcentaje Ejecución**
6,002,539.62	19,174,833.06	17,177,798.94	1,997,034.12	90%

Fuente: Elaboración propia con datos del Informe de Rendición de Cuentas

Transferencias del Gobierno Central

La Secretaría de Gobernación, Justicia y Descentralización y en la Liquidación de Ingresos del Informe Rendición de Cuentas reportan L24,039,393.84 por concepto de Transferencias del Gobierno Central no se reportan valores pendientes de transferir.

Programa de Atención a la Mujer

El siguiente cuadro muestra, en resumen, la Ejecución de la Asignación Presupuestaria del cinco por ciento (5%) bajo el Programa de la Mujer que proviene de la Transferencia del Gobierno Central:

PROGRAMA ATENCIÓN A LA MUJER				
En Lempiras				
Eje	**Presupuesto Asignado**	**Presupuesto Definitivo**	**Presupuesto Ejecutado**	**% de Ejecución**
Prevención de la violencia	182,983.35	115,860.64	71,777.78	62%
Economía	274,475.03	364,438.83	292,860.00	80%
Participación Social y Política	91,491.68	121,479.61	120,745.00	99%
Salud	182,983.35	242,959.22	241,459.22	99%
Educación	91,491.68	46,984.61	157,222.00	335%
Ambiente	91,491.68	46,984.63	0.00	0%
TOTALES	**914,916.77**	**938,707.54**	**884,064.00**	**94%**

Fuente: Elaboración propia con datos incluidos en el POA e Informe de Ejecución de la oficina de la Mujer proporcionado por la Municipalidad.

Según se reporta en el POA e Informe de Ejecución de la Oficina Municipal de la Mujer proporcionado por la Municipalidad, el Presupuesto Asignado es de **L914,916.77** con un Presupuesto Definitivo de **L938,707.54** y la Ejecución de dicho Presupuesto, al 31 de diciembre del 2024, fue por **L884,064.00** equivalente al **94%.** Es importante mencionar que el Eje de Educación se Ejecutó más de lo presupuestado ya que alcanzó una Ejecución del **335%,** lo cual indica que no se realizaron las Modificaciones Presupuestarias oportunamente.

Identificamos una diferencia de **L263,262.15** entre el valor que resulta del cálculo del cinco por ciento (5%) del total de la Transferencia del Gobierno Central y el Presupuestado Definitivo, reportado por la Municipalidad:

Transferencia del Gobierno Central	5% Programa Atención a la Mujer	Presupuesto Definitivo según POA	Diferencia
24,039,393.84	1,201,969.69	938,707.54	263,262.15

Fuente: Elaboración propia con datos del Informe de Rendición de Cuentas.



VERACRUZ, COPÁN

INFORMACIÓN PRESUPUESTARIA

PRESUPUESTO 2024

(En Lempiras)

Presupuesto Aprobado	Modificaciones Presupuestarias			Presupuesto Definitivo	Porcentaje de Representación
	Ampliaciones	Disminuciones	Traspasos entre Líneas		
19,741,013.61	19,016,009.56	-	3,213,369.35	35,888,585.32	82%

Fuente: Elaboración propia con datos del Informe de Rendición de Cuentas

El Presupuesto Aprobado por la Corporación Municipal para el Ejercicio Fiscal 2024 fue por L19,741,013.61. Durante el período se realizaron Ampliaciones por L19,016,009.56 y Traspasos entre Líneas por L3,213,369.35; estas Modificaciones Presupuestarias representan un aumento del 82% respecto al Presupuesto Inicial, dando como resultado un Presupuesto Definitivo que asciende a L35,888,585.32.

PRESUPUESTO DE INGRESOS

El siguiente cuadro contiene el detalle, por rubro, en función de las diferentes categorías que dan origen al financiamiento del Presupuesto de la Municipalidad:

INGRESOS MUNICIPALES, EJERCICIO FISCAL 2024

(En Lempiras)

Grupo	Presupuesto Aprobado	Presupuesto Definitivo	Ingresos Recaudados	Porcentaje de Recaudación	Porcentaje de Representación
Ingresos Totales	**19,741,013.61**	**35,888,585.32**	**35,762,351.60**	**99.6%**	**100%**
Ingresos Corrientes	**1,169,630.00**	**1,169,630.00**	**1,169,788.19**	**100%**	**3%**
Ingresos Tributarios	1,019,237.00	1,019,237.00	985,275.84	97%	3%
Impuesto de Industria, Comercio y Servicios	195,189.00	195,189.00	213,068.25	109%	1%
Impuesto Sobre Bienes Inmuebles	230,028.00	230,028.00	170,909.78	74%	0.5%
Impuesto Personal	22,573.00	22,573.00	26,264.85	116%	0.1%
Impuesto Sobre Extracción y Explotación de Recursos	9,967.00	9,967.00	7,450.00	75%	0.02%
Impuesto Selectivo a los Servicios de Telecomunicaciones	561,480.00	561,480.00	567,582.96	101%	2%
Ingresos No Tributarios	**150,393.00**	**150,393.00**	**184,512.35**	**123%**	**1%**
Tasas por Servicios Municipales	-	-	-	0%	0%
Derechos Municipales	137,475.00	137,475.00	179,043.86	130%	1%
Multas Municipales	12,918.00	12,918.00	5,468.49	42%	0.02%
Otros Ingresos No Tributarios	-	-	-	0%	0%
Ingresos de Capital	**18,571,383.61**	**34,718,955.32**	**34,592,563.41**	**100%**	**97%**
Préstamos	-	-	-	0%	0%
Venta de Bienes y Servicios	99,836.00	99,836.00	151,555.67	152%	0.4%
Ingresos de Operación	-	-	-	0%	0%
Rentas de la Propiedad	11,800.00	11,800.00	96,575.32	818%	0.3%

INGRESOS MUNICIPALES, EJERCICIO FISCAL 2024

(En Lempiras)

Grupo	Presupuesto Aprobado	Presupuesto Definitivo	Ingresos Recaudados	Porcentaje de Recaudación	Porcentaje de Representación
Recursos Propios de Capital	4,000.00	4,000.00	-	0%	0%
Transferencias	18,455,747.61	29,977,457.91	29,718,571.01	99%	83%
Recursos de Balance/Activos Financieros	-	4,625,861.41	4,625,861.41	100%	13%

Fuente: Elaboración propia con datos del Informe de Rendición de Cuentas

La recaudación de los Ingresos Totales es de L35,762,351.60, que representa un 99.6% lo cual refleja que los Ingresos Recaudados superaron el Presupuesto Definitivo. El 97% de los Ingresos Totales corresponden a Ingresos de Capital, siendo el porcentaje más representativo con un 83%, el renglón de las Transferencias. Los Ingresos Corrientes representan el 3% del total percibido.

Comparativo de Ingresos Recaudados

(En Lempiras)

Descripción	Ingresos 2024	Ingresos 2023	Diferencia	%
Corrientes	1,169,788.19	1,309,929.14	-140,140.95	-11%
Capital	34,592,563.41	25,152,864.62	9,439,698.79	38%

Fuente: Elaboración propia con datos del Informe de Rendición de Cuentas.

Los Ingresos Corrientes recaudados disminuyeron en un 11% equivalente a L140,140.95, asimismo, los Ingresos de Capital aumentaron en un 38% que corresponde a L9,439,698.79 en comparación al período 2023.

Comparativo de Ingresos por Concepto de Transferencias

(En Lempiras)

Periodo Fiscal 2024	Periodo Fiscal 2023	Diferencia	Incremento
29,718,571.01	20,785,255.17	8,933,315.84	43%

Fuente: Elaboración propia con datos del Informe de Rendición de Cuentas.

Los Ingresos Recaudados por Transferencias incrementaron en un 43% equivalente a L8,933,315.84, en comparación con el año anterior.

Se observan líneas presupuestarias cuya recaudación supera el 100% de su Presupuesto Definitivo, por ejemplo: Impuesto de Industria, Comercio y Servicios, Impuesto Personal, Impuesto Selectivo a los Servicios de Telecomunicaciones, Derechos Municipales, Venta de Bienes y Servicios y Rentas de la Propiedad, lo que podría indicar que no se realizaron las Modificaciones Presupuestarias oportunamente.

La Municipalidad de Veracruz se encuentra adscrita al Sistema de Administración Municipal Integrado (SAMI), por lo que el presupuesto se presenta estructurado de acuerdo con parámetros establecidos en dicho sistema, que, según las disposiciones legales, deben ir orientados a la metodología presupuestaria uniforme del Sector Público, descritas en el Manual de Clasificadores Presupuestarios de la Secretaría de Finanzas.

PRESUPUESTO DE EGRESOS

La Ejecución Presupuestaria por Grupo de Gasto nos muestra, durante el Ejercicio Fiscal 2024, Obligaciones Pagadas por L29,525,811.27 representando el 82% del Presupuesto Definitivo.

EJECUCIÓN PRESUPUESTARIA POR GRUPO DE GASTO, EJERCICIO FISCAL 2024

(En Lempiras)

Grupo	Presupuesto Aprobado	Presupuesto Definitivo	Obligaciones Pagadas	Porcentaje de Obligaciones Pagadas	Porcentaje de Participación
Gastos Corrientes/Funcionamiento	**7,246,260.79**	**10,869,183.88**	**8,906,536.17**	**82%**	**30%**
Servicios Personales	3,261,381.47	4,159,608.13	3,675,572.35	88%	12%
Servicios No Personales	3,545,863.13	6,241,859.56	4,931,902.82	79%	17%
Materiales y Suministros	439,016.19	467,716.19	299,061.00	64%	1%
Transferencias y Donaciones Corrientes	-	-	-	0%	0%
Gastos de Capital/Inversión	**12,494,752.82**	**25,019,401.44**	**20,619,275.10**	**82%**	**70%**
Bienes Capitalizables	7,384,442.52	16,656,034.74	13,319,613.53	80%	45%
Transferencias y Donaciones de Capital	5,110,310.30	8,363,366.70	7,299,661.57	87%	25%
Activos Financieros	-	-	-	0%	0%
Servicio de la Deuda Pública	-	-	-	0%	0%
Otros Gastos	-	-	-	0%	0%
Asignaciones Globales	-	-	-	0%	0%
Gastos Totales	**19,741,013.61**	**35,888,585.32**	**29,525,811.27**	**82%**	**100%**

Fuente: Elaboración propia con datos del Informe de Rendición de Cuentas.

Como se aprecia en el cuadro anterior, los Gastos Corrientes representan el 30% de las Obligaciones Pagadas, mientras el porcentaje de participación de los Gastos de Inversión es de 70% del total.

DISPONIBILIDAD PRESUPUESTARIA Y FINANCIERA

El siguiente cuadro muestra en resumen la Disponibilidad Presupuestaria, tanto en Ingresos como en Egresos, y la Disponibilidad Financiera de la Municipalidad al final del Ejercicio Fiscal.

DISPONIBILIDAD PRESUPUESTARIA Y FINANCIERA

En Lempiras

Presupuesto	Ingresos	Egresos
Definitivo	35,888,585.32	35,888,585.32
Devengado/Comprometido	35,762,351.60	29,525,811.27
Disponibilidad Presupuestaria	**126,233.72**	**6,362,774.05**
Recaudado/Pagado	35,762,351.60	29,525,811.27
Pendiente de Cobro/Pendiente de Pago	**0.00**	**0.00**
Resultado (Ingresos Recaudados (-) Obligaciones Pagadas)	**6,236,540.33**	
Disponibilidad Financiera (forma 07)	6,236,540.33	
Diferencia	**0.00**	
Porcentaje de Gastos Pagados respecto a los Ingresos Recaudados	**83%**	

Fuente: Elaboración propia con datos del Informe de Rendición de Cuentas

Al cierre del Ejercicio Fiscal, la Disponibilidad Presupuestaria de Ingresos es de L126,233.72 y en Egresos es de L6,362,774.05, mostrando tanto Ingresos Pendientes de Cobro y Obligaciones Pendientes de Pago con Saldo Cero.

El Total de Gastos Pagados representa un 83% del monto total de los Ingresos Recaudados según información detallada en las Formas de la Rendición de Cuentas. **Se reporta, además, una Disponibilidad Financiera de L6,236,540.33, con Saldo en Bancos de L6,706,332.84.**

A continuación, en el cuadro y gráfico siguiente, se muestra el comportamiento de la Disponibilidad Financiera y Saldo en Bancos de los períodos 2021 al 2024:

Comparativo de Disponibilidad Financiera y Saldo en Bancos		
(En Lempiras)		
Periodo	**Disponibilidad Financiera**	**Saldo en Bancos**
2021	11,917.26	34,776.41
2022	4,163,040.58	4,994,423.23
2023	4,652,063.41	5,082,111.85
2024	6,236,540.33	6,706,332.84

Fuente: Elaboración propia con datos proporcionados del Informe de Rendición de Cuentas

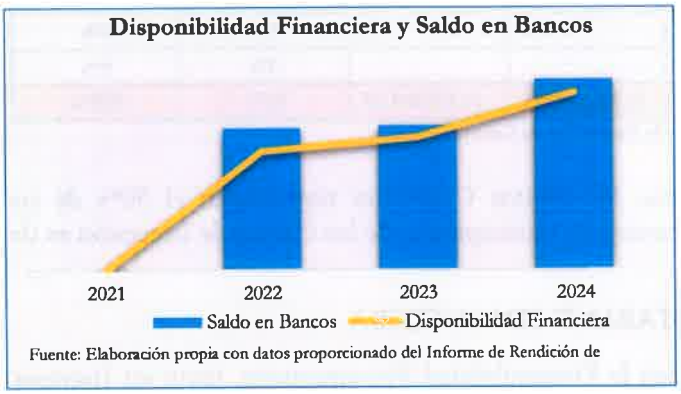

El gráfico muestra una tendencia creciente en la Disponibilidad Financiera y el Saldo en Bancos en el Ejercicio Fiscal 2024 con respecto a los años anteriores.

OTRA INFORMACIÓN RELEVANTE

Efectivo en Caja y Bancos

La Forma 07 reporta:

- Cheques Emitidos y no Cobrados por **L469,792.51.**

Informe de Proyectos

Según registro en la Forma 10, refleja una Ejecución Presupuestaria del 83% en relación a los proyectos del Ejercicio Fiscal 2024, se describe a continuación:

Informe de Proyectos 2024				
En Lempiras				
Presupuesto Aprobado	**Presupuesto Definitivo**	**Presupuesto Ejecutado**	**Monto Pendiente de Ejecución**	**Porcentaje Ejecución**
9,556,288.37	21,127,702.02	17,490,889.67	3,636,812.35	83%

Fuente: Elaboración propia con datos del Informe de Rendición de Cuentas

Transferencias del Gobierno Central

La Secretaría de Gobernación, Justicia y Descentralización y en la Liquidación de Ingresos del Informe Rendición de Cuentas reportan L24,292,369.01 por concepto de Transferencias del Gobierno Central no se reportan valores pendientes de transferir.

Programa de Atención a la Mujer

El siguiente cuadro muestra, en resumen, la Ejecución de la Asignación Presupuestaria del cinco por ciento (5%) bajo el Programa de la Mujer que proviene de la Transferencia del Gobierno Central:

PROGRAMA ATENCIÓN A LA MUJER

En Lempiras

Eje	Presupuesto Asignado	Presupuesto Definitivo	Presupuesto Ejecutado	% de Ejecución
Prevención de la violencia	184,557.48	245,512.56	204,600.00	83%
Economía	276,836.21	368,268.83	312,770.00	85%
Participación Social y Política	92,278.74	122,756.28	89,600.00	73%
Salud	184,557.48	245,512.56	227,298.00	93%
Educación	92,278.74	122,756.28	52,200.00	43%
Ambiente	92,278.74	122,756.28	120,160.00	98%
TOTALES	**922,787.39**	**1,227,562.79**	**1,006,628.00**	**82%**

Fuente: Elaboración propia con datos incluidos en el Informe de Ejecución de la oficina de la Mujer proporcionado por la Municipalidad.

Según se reporta en el Informe de Ejecución de la Oficina Municipal de la Mujer proporcionado por la Municipalidad, el Presupuesto Asignado es de L922,787.39 con un Presupuesto Definitivo de **L1,227,562.79** y la Ejecución de dicho Presupuesto, al 31 de diciembre del 2024, fue por **L1,006,628.00** equivalente al **82%.** El Eje como una menor Ejecución Presupuestaria es el de Educación con el 43%.

Identificamos una diferencia de **L-12,944.34** entre el valor que resulta del cálculo del cinco por ciento (5%) del total de la Transferencia del Gobierno Central y el Presupuestado Definitivo, reportado por la Municipalidad:

Transferencia del Gobierno Central	5% Programa Atención a la Mujer	Presupuesto Definitivo según POA	Diferencia
24,292,369.01	1,214,618.45	1,227,562.79	-12,944.34

Fuente: Elaboración propia con datos del Informe de Rendición de Cuentas.

Dictamen de Auditoría Interna

Según Opinión del Auditor Interno dice:

"…asimismo, comprobamos que las cifras contenidas en las mismas, **SON CONGRUENTES** entre cada una de las **14** formas, **SON CONSISTENTES** con las reflejadas en los registros y demás documentos generados u obtenidos por la Municipalidad y su sumatoria **ES CORRECTA**…"

TRIBUNAL SUPERIOR DE CUENTAS
DEPTO. DE RENDICIÓN DE CUENTAS MUNICIPALES
HONDURAS C. A.

DEPARTAMENTO DE CORTÉS

SAN PEDRO SULA, CORTÉS

INFORMACIÓN PRESUPUESTARIA

PRESUPUESTO MUNICIPAL, 2024

(En Lempiras)

Presupuesto Aprobado	Modificaciones Presupuestarias			Presupuesto Definitivo	Porcentaje de Representación
	Ampliaciones	Diminuciones	Traspasos entre Líneas		
5,131,719,122.16	804,875,597.02	112,008,409.30	933,337,751.00	5,824,586,309.88	14%

Fuente: Elaboración propia con datos del Informe de Rendición de Cuentas

El Presupuesto Aprobado por la Corporación Municipal para el ejercicio fiscal 2024 fue por L5,131,719,122.16. Durante el período se realizaron Ampliaciones por L804,875,597.02, Disminuciones por L112,008,409.30 y Traspasos entre Líneas por L933,337,751.00; estas Modificaciones Presupuestarias representan un aumento del 14% respecto al Presupuesto Inicial, dando como resultado un Presupuesto Definitivo que asciende a L5,824,586,309.88.

PRESUPUESTO DE INGRESOS

El siguiente cuadro contiene el detalle, por rubro, en función de las diferentes categorías que dan origen al financiamiento del Presupuesto de la Municipalidad:

INGRESOS MUNICIPALES, EJERCICIO FISCAL 2024

(En Lempiras)

Grupo	Presupuesto Aprobado	Presupuesto Definitivo	Ingresos Recaudados	Porcentaje de Recaudación	Porcentaje de Participación
Ingresos Totales	**5,131,719,122.16**	**5,824,586,309.88**	**4,281,372,539.55**	**74%**	**100%**
Ingresos Corrientes	**4,847,427,029.08**	**4,847,427,029.08**	**3,422,176,998.81**	**71%**	**80%**
Ingresos Tributarios	**2,366,878,127.12**	**2,366,878,127.12**	**2,513,692,888.32**	**106%**	**59%**
Impuesto Sobre Bienes Inmuebles	403,025,130.80	403,025,130.80	403,874,921.74	100%	9%
Impuesto Personal	156,809,805.49	156,809,805.49	173,904,763.21	111%	4%
Impuesto de Industria, Comercio y Servicios	656,992,424.46	656,992,424.46	720,665,843.88	110%	17%
Impuesto sobre Extracción y Explotación de Recursos	1,438,067.54	1,438,067.54	1,309,678.34	91%	0.03%
Tasas por Servicios Municipales	942,378,610.26	942,378,610.26	981,134,574.49	104%	23%
Derechos Municipales	206,234,088.57	206,234,088.57	232,803,106.66	113%	5%
Ingresos No Tributarios	**2,480,548,901.96**	**2,480,548,901.96**	**908,484,110.49**	**37%**	**21%**
Multas Municipales	24,310,443.38	24,310,443.38	16,258,508.96	67%	0.4%
Recargos	5,235,132.67	5,235,132.67	9,804,655.15	187%	0.2%
Recuperación por Cobro de Impuestos y Derechos en Mora	529,878,234.50	529,878,234.50	324,297,091.61	61%	8%
Recuperación por Cobro de Servicios Municipales en Mora	1,286,049,188.70	1,286,049,188.70	454,303,442.76	35%	11%
Recuperación por Cobro de Rentas	472,000,000.00	472,000,000.00	-	0%	0%
Renta de Propiedades	95,368,969.87	95,368,969.87	40,751,534.28	43%	1%

INGRESOS MUNICIPALES, EJERCICIO FISCAL 2024					
(En Lempiras)					
Grupo	**Presupuesto Aprobado**	**Presupuesto Definitivo**	**Ingresos Recaudados**	**Porcentaje de Recaudación**	**Porcentaje de Participación**
Intereses	67,706,932.84	67,706,932.84	63,068,877.73	93%	1%
Ingresos de Capital	**284,292,093.08**	**977,159,280.80**	**859,195,540.74**	**88%**	**20%**
Préstamos	-	-	-	0%	0%
Venta de Activos	7,785,345.54	7,785,345.54	3,032,862.28	39%	0.1%
Contribución por Mejoras	10,752,776.18	10,752,776.18	363,220.64	3%	0.01%
Transferencias	112,008,409.30	403,136,586.72	403,136,586.48	100%	9%
Herencias, Legados y Donaciones	-	36,489,914.77	36,489,914.77	100%	1%
Otros Ingreso de Capital	153,745,562.06	153,745,562.06	50,923,861.04	33%	1%
Recursos de Balance	-	365,249,095.53	365,249,095.53	100%	9%

Fuente: Elaboración propia con datos del Informe de Rendición de Cuentas

La Recaudación de los Ingresos Totales es de L4,281,372,539.55 que representa un 74% del Presupuesto Definitivo. El 20% de los Ingresos Totales corresponden a Ingresos de Capital, los Ingresos Corrientes representan el 80% del total percibido.

La recaudación de los renglones Impuesto Personal, Impuesto de Industria, Comercio y Servicios, Tasas por Servicios Municipales, Derechos Municipales y Recargos superan el 100% del Presupuesto, lo que podría indicar que no se realizaron las modificaciones presupuestarias.

La Municipalidad de San Pedro Sula no se encuentra adscrita al Sistema de Administración Municipal Integrado (SAMI), por lo que el Presupuesto se encuentra estructurado de acuerdo con parámetros aplicados en la Plataforma RENDICIONGL, que, según disposiciones legales, deben ir orientados a cumplir con las clasificaciones descritas en la Ley de Municipalidades y su Reglamento.

PRESUPUESTO DE EGRESOS

La Ejecución Presupuestaria por Grupo de Gasto nos muestra, durante el ejercicio fiscal 2024, **Obligaciones Pagadas por L3,702,554,877.63, representando el 64% del Presupuesto Definitivo.**

EJECUCIÓN PRESUPUESTARIA POR GRUPO DE GASTO, EJERCICIO FISCAL 2024					
(En Lempiras)					
Grupo	**Presupuesto Aprobado**	**Presupuesto Definitivo**	**Obligaciones Pagadas**	**Porcentaje de Obligaciones Pagadas**	**Porcentaje de Participación**
Gastos Corrientes/ Funcionamiento	**2,550,303,476.71**	**2,147,978,388.15**	**1,796,924,806.20**	**84%**	**49%**
Servicios Personales	1,061,813,872.69	1,112,689,151.89	1,070,145,593.69	96%	29%
Servicios No Personales	1,309,056,708.85	854,001,777.76	669,897,757.52	78%	18%
Materiales y Suministros	152,761,519.17	151,444,012.50	38,452,630.08	25%	1%
Transferencias y Donaciones Corrientes	26,671,376.00	29,843,446.00	18,428,824.91	62%	0.5%
Gastos de Capital/ Inversión	**2,581,415,645.45**	**3,676,607,921.73**	**1,905,630,071.43**	**52%**	**51%**
Bienes Capitalizables	1,486,863,794.66	1,963,991,622.91	660,351,960.65	34%	18%

EJECUCIÓN PRESUPUESTARIA POR GRUPO DE GASTO, EJERCICIO FISCAL 2024					
(En Lempiras)					
Grupo	Presupuesto Aprobado	Presupuesto Definitivo	Obligaciones Pagadas	Porcentaje de Obligaciones Pagadas	Porcentaje de Participación
Transferencias y Donaciones de Capital	274,551,850.79	483,302,989.31	175,257,668.52	36%	5%
Activos Financieros	-	-	-	-	0%
Servicio de la Deuda Pública	820,000,000.00	1,229,313,309.51	1,070,020,442.26	87%	29%
Otros Gastos	-	-	-	-	0%
Asignaciones Globales	-	-	-	-	0%
Gastos Totales	5,131,719,122.16	5,824,586,309.88	3,702,554,877.63	64%	100%

Fuente: Elaboración propia con datos del Informe de Rendición de Cuentas

Como se aprecia en el cuadro anterior, los Gastos Corrientes representan el 49% de las Obligaciones Pagadas, mientras el porcentaje de participación de los Gastos de Inversión es del 51% del total, siendo el porcentaje más significativo el renglón de Servicio de la Deuda Pública con un 29% del total.

El siguiente cuadro contiene datos comparativos de los últimos cuatro años respecto a la Recaudación de Ingresos y la Ejecución de Egresos, observándose los siguientes puntos relevantes:

- La Recaudación de Ingresos no excede del 74% del Presupuesto Definitivo, siendo el 2023 el año con menor porcentaje.
  El aumento en los Ingresos para el año 2024 fue de L859,827,005.23 que representa el 25% respecto al 2023, identificándose aumentos significativos en las Transferencias y en los Ingresos Corrientes.
- Los Gastos representan menos del 64% del Presupuesto total, siendo el 2023, el año con menor porcentaje de ejecución.

Año	Presupuesto Definitivo	Ingresos Recaudados	% de Recaudación	Obligaciones Pagadas	% Obligaciones Pagadas
2024	5,824,586,309.88	4,281,372,539.55	**74%**	3,702,554,877.63	**64%**
2023	5,765,794,488.64	3,421,545,534.32	**59%**	3,048,594,145.95	**53%**
2022	5,146,834,929.50	3,703,838,712.10	**72%**	3,086,874,541.40	**60%**
2021	5,510,523,604.92	3,855,868,803.89	**70%**	3,189,952,309.62	**58%**

Fuente: Elaboración propia con datos de la Rendición de Cuentas.

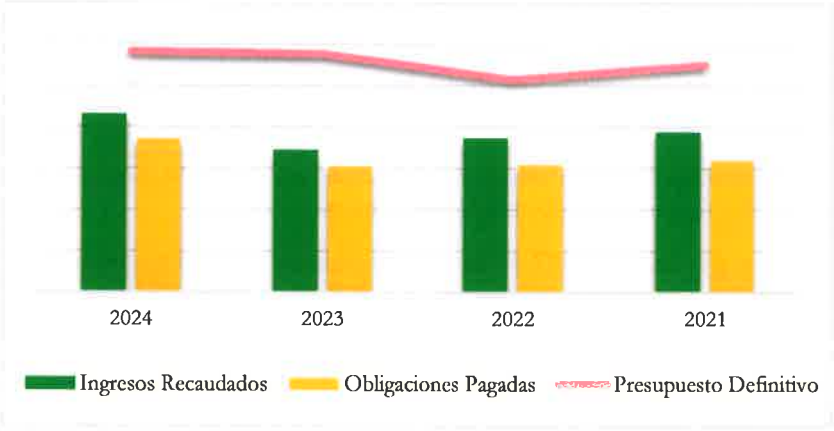

En el gráfico se detallan los resultados obtenidos en el período 2021-2024, observándose una leve disminución de la Recaudación de Ingresos y Ejecución de Egresos para los años 2022 y 2023, aumentando, ambos, en el año 2024.

Se identificó diferencia de L7,702,292.84 entre el monto de los Egresos reportados en las Formas de la Rendición de Cuentas correspondiente al año 2023 y el monto de los Egresos reflejados en la Forma 13 – Estado de Ingresos y Egresos Comparativo, correspondiente al año 2024:

Egresos detallados en RCM 2023	Egresos detallados en Forma 13 RCM 2024	Diferencia
3,048,594,145.95	3,056,296,438.79	- 7,702,292.84

Fuente: Elaboración propia con datos de la Rendición de Cuentas.

DISPONIBILIDAD PRESUPUESTARIA Y FINANCIERA

El siguiente cuadro muestra en resumen la disponibilidad presupuestaria, tanto en ingresos como en egresos, y la disponibilidad financiera de la Municipalidad al final del ejercicio fiscal.

DISPONIBILIDAD PRESUPUESTARIA Y FINANCIERA

En Lempiras

Presupuesto	Ingresos	Egresos
Definitivo	5,824,586,309.88	5,824,586,309.88
Devengado/Comprometido	6,096,869,969.83	3,838,628,684.09
Disponibilidad Presupuestaria	**-272,283,659.95**	**1,985,957,625.79**
Recaudado/Pagado	4,281,372,539.55	3,702,554,877.63
Pendiente de Cobro/Pendiente de Pago	**1,815,497,430.28**	**136,073,806.46**
Resultado (Ingresos Recaudados (-) Obligaciones Pagadas)	**578,817,661.92**	
Disponibilidad Financiera (forma 07)	514,562,334.74	
Diferencia	**64,255,327.18**	
Porcentaje de Gastos Pagados respecto a los Ingresos Recaudados	86%	

Fuente: Elaboración propia con datos del Informe de Rendición de Cuentas

Al cierre del Ejercicio Fiscal no se reporta Disponibilidad Presupuestaria de Ingresos, **debido al resultado negativo de L-272,283,659.95** que surge porque los Ingresos Devengados superan el valor presupuestado; sin embargo, se muestran Ingresos Pendientes de Cobro por L1,815,497,430.28. En Egresos la Disponibilidad es de L1,985,957,625.79 y las Obligaciones Pendientes de Pago son de L136,073,806.46.

El total de Gastos Pagados representa un 86% del monto total de los Ingresos Recaudados según información detallada en las formas de la Rendición de Cuentas.

Se observa, además, **diferencia de L64,255,327.18** entre el resultado de la Disponibilidad Financiera (Ingresos Recaudados (-) Obligaciones Pagadas) y el Saldo al Final del Ejercicio (forma 07), la siguiente tabla muestra que durante los últimos años las diferencias son persistentes:

Año	Ingresos Recaudados	Obligaciones Pagadas	Resultado	Saldo al Final Forma 07	Diferencia
2024	L4,281,372,539.55	L3,702,554,877.63	L578,817,661.92	L514,562,334.74	**L64,255,327.18**
2023	3,421,545,534.32	3,048,594,145.95	372,951,388.37	365,249,095.53	**7,702,292.84**
2022	3,703,838,712.10	3,086,874,541.40	616,964,170.70	606,056,756.36	**10,907,414.34**
2021	3,855,868,803.89	3,189,952,309.62	665,916,494.27	667,720,068.97	**-1,803,574.70**

Fuente: Elaboración propia con datos de la RCM

OTRA INFORMACIÓN RELEVANTE

Efectivo en Caja y Bancos

- Saldo en Bancos relevante en los últimos años, reportándose un aumento de L111,501,775.48 respecto al año 2023:

Ejercicio Fiscal	Saldo según Constancias Bancarias
2024	L 472,796,091.52
2023	361,294,316.04
2022	502,826,132.44
2021	660,865,547.42

Fuente: Elaboración propia con datos reportados en la Rendición de Cuentas Municipal

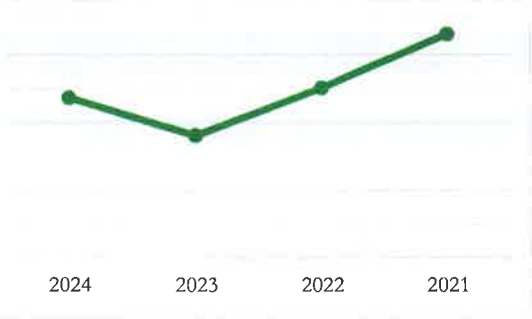

- Los Egresos Extrapresupuestarios exceden los Ingresos por este mismo concepto en L64,255,327.18, situación recurrente en los últimos años y que provoca las discrepancias en los resultados de la Disponibilidad Presupuestaria, descritas anteriormente:

Año	Ingresos Extrapresupuestarios	Egresos Extrapresupuestarios	Diferencia
2024	L 143,498,812.17	L 207,754,139.35	-L 64,255,327.18
2023	152,913,502.96	160,615,795.80	-7,702,292.84
2022	219,918,803.51	230,826,217.85	-10,907,414.34
2021	203,463,527.98	201,659,953.28	1,803,574.70

Fuente: Elaboración propia con datos de la RCM

- La Forma 07 refleja Depósitos en Tránsito por L41,766,243.22.

- La constancia emitida por Banpaís confirma tres (3) cuentas administradas a través del Crédito sindicado:

Año	Monto al 31 de Diciembre
Crédito Sindicado	L 43,021,951.28
Servicio del Deuda Sindicada	12,813,334.85
Reserva de Liquidez del Crédito Sindicado	63,186,343.15
Total	**119,021,629.28**

Fuente: Elaboración propia con datos de la RCM

Préstamo con el Sistema Bancario Nacional

El siguiente cuadro registra la información reportada por la Comisión Nacional de Bancos y Seguros (CNBS) al cierre del Ejercicio Fiscal. Al 31 de diciembre de 2024, la Municipalidad tiene doce (12) préstamos vigentes con Saldo Capital de L2,678,327,923.90 e Intereses por Pagar por L20,216,752.26, estos fueron contratados a una tasa del 13% con varias Instituciones Bancarias:

DEUDA MUNICIPAL REPORTADA POR LA CNBS

En Lempiras

Institución Financiera	Fecha Otorgamiento	Fecha Vencimiento	Monto Original Otorgado	Saldo Capital	Saldo Intereses por Pagar
Banco Atlántida	29/10/2019	10/02/2039	861,117,727.35	767,718,465.82	5,794,994.88
Banco Atlántida	08/11/2021	10/02/2039	38,882,272.65	35,780,425.25	270,082.58
Banco de Occidente	29/10/2019	10/02/2039	191,359,494.97	170,604,103.62	1,287,776.64
Banco de Occidente	08/11/2021	10/02/2039	8,640,505.03	7,951,042.41	60,017.12
Banco del País	08/11/2021	08/02/2039	43,202,525.18	39,755,212.22	300,085.59
Banco del País	29/10/2019	11/02/2039	956,797,474.82	853,020,517.76	6,438,883.21
Banco Ficensa	29/10/2019	10/02/2039	103,671,995.20	92,311,450.35	683,691.29
Banco Ficensa	08/11/2021	10/02/2039	8,640,505.03	7,951,042.50	61,227.91
Banco Ficensa	29/10/2019	11/02/2039	87,687,499.81	78,292,653.56	602,811.27
Banco Ficensa	29/10/2019	10/02/2039	478,398,737.42	426,510,258.72	3,219,375.80
Banco Ficensa	28/10/2020	10/02/2039	188,869,429.60	170,604,103.44	1,287,750.40
Banco Ficensa	09/11/2021	10/02/2039	30,241,767.61	27,828,648.25	210,055.57
Total			**2,997,509,934.67**	**2,678,327,923.90**	**20,216,752.26**

Fuente: Elaboración propia con datos proporcionados por la CNBS

La deuda de esta Municipalidad representa el 26% de la deuda de los Gobiernos Locales, importante resaltar que, según informe de la CNBS, los últimos ocho (8) préstamos vigentes por un monto global de L1,696,276,886.80 fueron contratados para financiar Gasto Corriente.

Según informes de la CNBS, la deuda presenta una leve disminución en el Capital pendiente de pago y en los años 2022, 2023 y 2024 no se contrataron nuevos empréstitos, como se observa en la siguiente tabla y representación gráfica:

COMPORTAMIENTO DE LA DEUDA SALDOS AL 31 DE DICIEMBRE

(En Lempiras)

Periodo	Monto Otorgado	Saldo capital
2019	2,880,058,237.80	2,867,188,681.30
2020	188,869,429.60	2,825,629,393.48
2021	129,831,731.75	2,906,076,565.63
2022	0.00	2,834,584,862.96
2023	0.00	2,755,419,811.43
2024	0.00	2,678,327,923.90

Fuente: Elaboración propia con datos proporcionados por la CNBS.

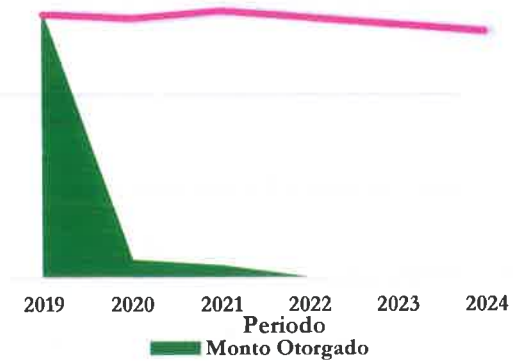

Registro en la Rendición de Cuentas

La Forma 08 – Control de Financiamientos reporta únicamente dos (2) préstamos vigentes coincidiendo con la CNBS en el saldo capital, discrepando en la tasa, monto otorgado e intereses por pagar:

Fecha Otorgamiento	Fecha Vencimiento	Tasa de Interés	Monto Original Otorgado	Saldo Capital
28/10/2029	28/10/2039	8.5%	2,870,392,424.50	2,559,061,553.27
09/11/2021	02/10/2039	8.5%	129,607,575.50	119,266,370.63
Total			**3,000,000,000.00**	**2,678,327,923.90**

Fuente: Elaboración propia con datos de la RCM

La forma 02 – Liquidación del Presupuesto de egresos, reporta pagos en concepto de capital por L77,091,887.27 y **L289,898,687.17 en concepto de intereses, es decir, cuatro (4) veces el monto del abono al préstamo.**

El siguiente cuadro y representación gráfica, muestran la tendencia en el pago del capital, el cual en los últimos años ha sido superado, hasta en siete (7) veces, por los intereses erogados:

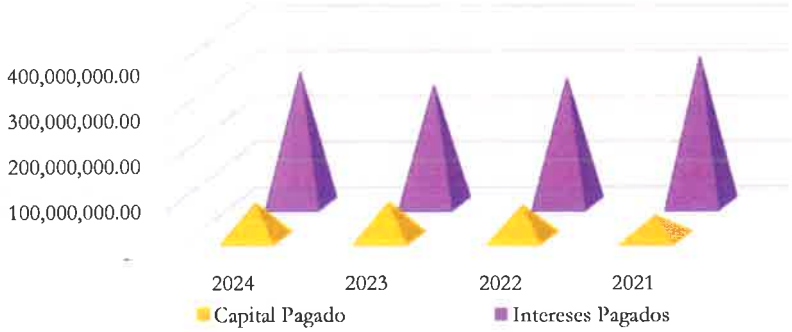

Fuente: Elaboración propia con datos de la RCM

Año	Capital Pagado	Intereses Pagados	Representación
2024	L 77,091,887.27	L 289,898,687.17	4
2023	79,164,657.32	261,788,312.25	3
2022	71,488,904.15	275,877,880.49	4
2021	49,160,404.34	323,720,115.87	7

Fuente: Elaboración propia con datos de la RCM

Préstamos con Otros Organismos

La Municipalidad reporta en la Forma 08, seis (6) prestamos con otros Organismos, que no han tenido movimientos en sus saldos los últimos años:

PRÉSTAMOS CON OTROS ORGANISMOS

(En Lempiras)

Organismo que otorgó el Crédito	Fecha de Otorgamiento	Fecha de Vencimiento	Monto Original Otorgado	Saldo de Capital
BID	20/9/1990	9/9/2020	11,460,699.21	11,460,699.21
Secretaría de Finanzas	8/3/1991	8/3/2011	20,999,130.27	20,999,130.27
Secretaría de Finanzas	29/12/1999	29/12/2019	261,269,571.32	261,269,571.32
BID	12/12/1990	12/12/2030	267,287,258.20	267,287,258.20
BID	28/11/1998	28/11/2038	374,124,240.07	374,124,240.07
BCH	20/9/1990	20/9/2010	17,099,798.97	17,099,798.97
Total			**952,240,698.04**	**952,240,698.04**

Fuente: Elaboración propia con datos de la RCM

Transferencias del Gobierno Central

Identificamos diferencia de L112,742,869.95 entre el monto reportado en la Forma 01 de la Rendición de Cuentas y la información reportada por la Secretaría de Gobernación, Justicia y Descentralización en concepto de Transferencias Ordinarias del Gobierno Central.

TRANSFERENCIAS DEL GOBIERNO CENTRAL

En Lempiras

Fuente	Recibidas	Pendientes
Secretaría de Gobernación, Justicia y Descentralización (SGJD)	290,393,716.53	-
Rendición de Cuentas	403,136,586.48	
Diferencia	**- 112,742,869.95**	**-**

No se reportan otras transferencias recibidas.

En el cuadro se detallan las Transferencias percibidas y pendientes del período 2021-2024:

Período	Transferencias Recibidas	Transferencias Pendientes
2024	L 290,393,716.53	L -
2023	-	273,301,324.81
2022	23,155,091.40	88,685,213.60
2021	93,957,303.39	21,636,466.62

Fuente: Elaboración propia con datos de la SGJD



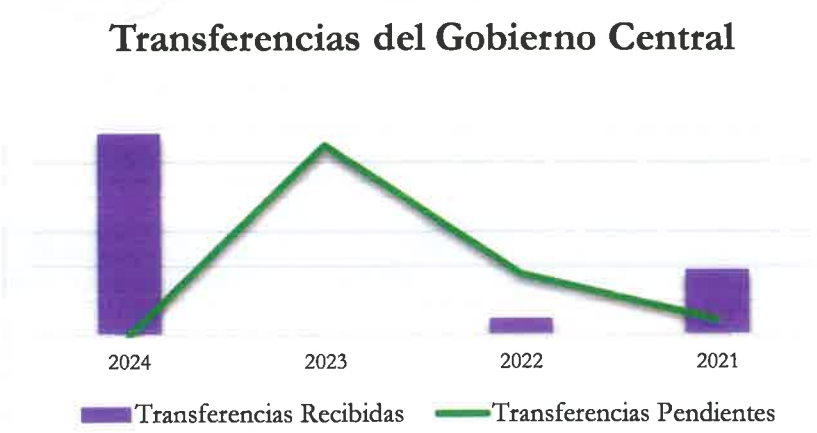

Ambos datos presentan tendencia variante de un año a otro, observándose que durante el año 2023 no se recibieron ingresos por este concepto.

PROGRAMA DE ATENCIÓN A LA MUJER

El siguiente cuadro muestra, en resumen, la Ejecución de la Asignación Presupuestaria del cinco por ciento (5%) bajo el Programa de la Mujer que proviene de la Transferencia del Gobierno Central:

PROGRAMA ATENCIÓN A LA MUJER

En Lempiras

Eje	Presupuesto Aprobado según POA 2024	Presupuesto Aprobado según POA 2022-2023	Total Presupuesto	Presupuesto Ejecutado según Informe de Ejecución
Prevención de la Violencia	2,003,444.64	1,568,307.00	3,571,751.64	-
Economía	2,003,444.64	2,352,461.11	4,355,905.75	-
Participación Social y Política	-	-	-	-
Salud	1,335,629.79	1,568,307.40	2,903,937.19	305,118.00
Educación	1,335,629.79	2,352,461.11	3,688,090.90	-
Ambiente	-	-	-	-
TOTALES	**6,678,148.86**	**7,841,536.62**	**14,519,685.48**	**305,118.00**
Porcentaje de Ejecución	**2%**			

Fuente: Elaboración propia con datos incluidos en el POA de la oficina de la Mujer, Informe de Ejecución e Informe de Avance Físico y Financiero proporcionados por la Municipalidad.

El Informe Justificativo de Ejecución de Fondos contiene dos (2) cuadros con el Presupuesto asignado a los diferentes Ejes del Programa de Atención a la Mujer, uno que contiene datos correspondientes a los años 2022-2023 (resaltar que, en el 2023, la Municipalidad no recibió Transferencias del Gobierno Central) y otro que incluye información del año 2024. En ambos Presupuestos, no se asignó fondos a los Ejes de Participación Social y Política y Ambiente.

Como se muestra en el cuadro anterior ambos Presupuestos suman L14,519,685.48; sin embargo, **únicamente se ejecutó L305,118.00 en el Eje de Salud, que equivale un 2% del Presupuesto total asignado.**

La Municipalidad dejó de ejecutar L14,214,567.83, equivalente al 98%:

Transferencia del Gobierno Central	5% Programa Atención a la Mujer	Presupuesto Ejecutado	Diferencia	Porcentaje no ejecutado
290,393,716.53	14,519,685.83	305,118.00	14,214,567.83	98%

Dictamen de Auditoría Interna sobre el Informe de Rendición de Cuentas Municipal

El párrafo de Opinión del Dictamen emitido por Auditoría Interna Municipal sobre el Informe de Rendición de Cuentas, correspondiente al período comprendido del 01 de enero al 31 de diciembre de 2024, expresa: "…en nuestra opinión, y de acuerdo con la validación realizada, consideramos que: la presentación de las catorce (14) formas que integran el Informe de Rendición de Cuentas, son consistentes con los registros reflejados contablemente y entre cada una de las formas, así como sus cifras son razonables…"

Demandas

La Municipalidad reporta pagos durante el año 2024 por L16,353,844.57 en concepto de Demandas Laborales.

Acta de Aprobación

Según Acta No.125 en Sesión Ordinaria de Corporación Municipal de fecha 30 de enero de 2025, en donde se aprobó el Informe de Rendición de Cuentas del año 2024, asistieron seis (6) de diez (10) Regidores.

CHOLOMA, CORTÉS

INFORMACIÓN PRESUPUESTARIA

PRESUPUESTO 2024

(En Lempiras)

Presupuesto Aprobado	Modificaciones Presupuestarias			Presupuesto Definitivo	Porcentaje de Representación
	Ampliaciones	Diminuciones	Traspasos entre Líneas		
713,176,303.56	210,352,602.03	7,000.00	11,079,887.67	923,521,905.59	29%

Fuente: Elaboración propia con datos del Informe de Rendición de Cuentas

El Presupuesto Aprobado por la Corporación Municipal para el Ejercicio Fiscal 2024 fue por L713,176,303.56. Durante el Período se realizaron Ampliaciones por L210,352,602.03, Disminuciones por L7,000.00 y Traspasos entre Líneas por L11,079,887.67; estas Modificaciones Presupuestarias representan un aumento del 29% respecto al Presupuesto Inicial, dando como resultado un Presupuesto Definitivo que asciende a L923,521,905.59.

PRESUPUESTO DE INGRESOS

El siguiente cuadro contiene el detalle, por rubro, en función de las diferentes categorías que dan origen al financiamiento del Presupuesto de la Municipalidad:

INGRESOS MUNICIPALES, EJERCICIO FISCAL 2024

(En Lempiras)

Grupo	Presupuesto Aprobado	Presupuesto Definitivo	Ingresos Recaudados	Porcentaje de Recaudación	Porcentaje de Representación
Ingresos Totales	**713,176,303.56**	**923,521,905.59**	**669,433,032.78**	**72%**	**100%**
Ingresos Corrientes	**625,561,316.84**	**635,235,814.31**	**381,346,737.22**	**60%**	**57%**
Ingresos Tributarios	**407,048,882.13**	**407,048,882.13**	**232,451,940.17**	**57%**	**35%**
Impuesto de Industria, Comercio y Servicios	189,950,123.11	189,950,123.11	124,827,758.09	66%	19%
Impuesto Sobre Bienes Inmuebles	153,812,259.02	153,812,259.02	51,762,087.89	34%	8%
Impuesto Personal	54,000,000.00	54,000,000.00	50,098,340.86	93%	7%
Impuesto Sobre Extracción y Explotación de Recursos	3,121,300.00	3,121,300.00	415,369.23	13%	0.1%
Impuesto Selectivo a los Servicios de Telecomunicaciones	6,165,200.00	6,165,200.00	5,348,384.10	87%	1%
Ingresos No Tributarios	**218,512,434.71**	**228,186,932.18**	**148,894,797.05**	**65%**	**22%**
Tasas por Servicios Municipales	68,351,423.60	68,351,423.60	69,141,102.84	101%	10%
Derechos Municipales	145,790,711.11	153,869,479.43	75,253,069.22	49%	11%
Multas Municipales	3,870,100.00	3,870,100.00	2,341,671.07	61%	0.3%
Otros ingresos No Tributarios	500,200.00	2,095,929.15	2,158,953.92	103%	0.3%
Ingresos de Capital	**87,614,986.72**	**288,286,091.28**	**288,086,295.56**	**100%**	**43%**
Préstamos	-	-	-	0%	0%
Venta de Bienes y Servicios	10,505,400.00	10,505,400.00	13,753,326.48	131%	2%
Ingresos de Operación	2,000.00	2,000.00	-	0%	0%
Rentas de la Propiedad	11,866,800.00	11,866,800.00	20,233,914.98	171%	3%
Recursos Propios de Capital	650,400.00	650,400.00	500.00	0.1%	0.0001%
Transferencias	64,590,386.72	102,883,930.03	91,720,992.85	89%	14%
Recursos de Balance/Activos Financieros	-	162,377,561.25	162,377,561.25	100%	24%

Fuente: Elaboración propia con datos del Informe de Rendición de Cuentas

La recaudación de los Ingresos Totales es de L669,433,032.78 que representa un 72% del Presupuesto Definitivo. Del total percibido, el 57% corresponde a Ingresos Corrientes, mientras que el 43% proviene de Ingresos de Capital. Dentro de estos, el rubro de Activos Financieros destaca por tener la mayor participación, representando un 24% del total recaudado.

La recaudación de algunos renglones supera el 100% del Presupuesto, como ser: Tasas por Servicios, Otros Ingresos no Tributarios, Venta de Bienes y Servicios y Rentas de la Propiedad, lo que podría indicar que no se realizaron las Modificaciones Presupuestarias oportunamente.

La Municipalidad de Choloma se encuentra adscrita al Sistema de Administración Municipal Integrado (SAMI), por lo que el Presupuesto de Ingresos se presenta estructurado de acuerdo con parámetros establecidos en dicho sistema, que, según las disposiciones legales, deben ir orientados a la metodología presupuestaria uniforme del Sector Público, descritas en el Manual de Clasificadores Presupuestarios de la Secretaría de Finanzas.

PRESUPUESTO DE EGRESOS

La Ejecución Presupuestaria por grupo de gasto nos muestra, durante el Ejercicio Fiscal 2024, Obligaciones Pagadas por **L482,721,855.07, representando el 52%** del Presupuesto Definitivo.

EJECUCIÓN PRESUPUESTARIA POR GRUPO DE GASTO, EJERCICIO FISCAL 2024

(En Lempiras)

Grupo	Presupuesto Aprobado	Presupuesto Definitivo	Obligaciones Pagadas	Porcentaje de Obligaciones Pagadas	Porcentaje de Participación
Gastos Corrientes/ Funcionamiento	**356,965,830.04**	**382,449,081.44**	**266,756,631.23**	**70%**	**55%**
Servicios Personales	183,006,261.19	190,682,072.26	157,203,567.50	82%	33%
Servicios No Personales	129,439,808.85	147,407,563.68	91,587,982.31	62%	19%
Materiales y Suministros	43,319,760.00	43,159,445.50	16,953,081.42	39%	4%
Transferencias y Donaciones Corrientes	1,200,000.00	1,200,000.00	1,012,000.00	84%	0.2%
Gastos de Capital/Inversión	**356,210,473.52**	**541,072,824.15**	**215,965,223.84**	**40%**	**45%**
Bienes Capitalizables	270,742,471.09	419,643,981.31	148,018,624.85	35%	31%
Transferencias y Donaciones de Capital	85,468,002.43	121,428,842.84	67,946,598.99	56%	14%
Activos Financieros	-	-	-	-	0%
Servicio de la Deuda Pública	-	-	-	-	0%
Otros Gastos	-	-	-	-	0%
Asignaciones Globales	-	-	-	-	0%
Gastos Totales	**713,176,303.56**	**923,521,905.59**	**482,721,855.07**	**52%**	**100%**

Fuente: Elaboración propia con datos del Informe de Rendición de Cuentas

Como se aprecia en el cuadro anterior, los Gastos Corrientes representan el 55% de las Obligaciones Pagadas, mientras el porcentaje de participación de los Gastos de Inversión es de 45% del total, siendo los Bienes Capitalizables el renglón con menor porcentaje de ejecución con un 35% del Presupuesto asignado para ese rubro.

La suma total de Gastos de Funcionamiento incluye L70,249,119.40 correspondiente al Grupo de Gasto 200 Servicios No Personales, detallado en la Forma 03 bajo la clasificación de Gastos de Inversión; no obstante, dichos valores, así como naturaleza del Gasto, serán verificados posteriormente por el Departamento de Auditoría del Sector Municipal.

Como se observa en el siguiente cuadro, en los últimos años, la Recaudación de Ingresos no supera el 72% y la Ejecución del Gasto se reporta por debajo del 59% del Presupuesto Definitivo.

Año	Presupuesto Aprobado	Presupuesto Definitivo	Ingresos Recaudados	% de Recaudación	Obligaciones Pagadas	% Obligaciones Pagadas
2024	713,176,303.56	923,521,905.59	669,433,032.78	**72%**	482,721,855.07	**52%**
2023	694,423,086.57	822,777,555.71	543,726,977.12	**66%**	372,975,288.69	**45%**
2022	559,813,823.44	621,623,330.55	447,216,913.38	**72%**	346,304,532.36	**56%**
2021	498,890,899.00	591,999,525.49	377,378,840.48	**64%**	346,513,632.63	**59%**

Fuente: Elaboración propia con datos de la Rendición de Cuentas.

En el gráfico se observa diferencia significativa entre el Presupuesto y su ejecución, específicamente para los años 2023 y 2024.

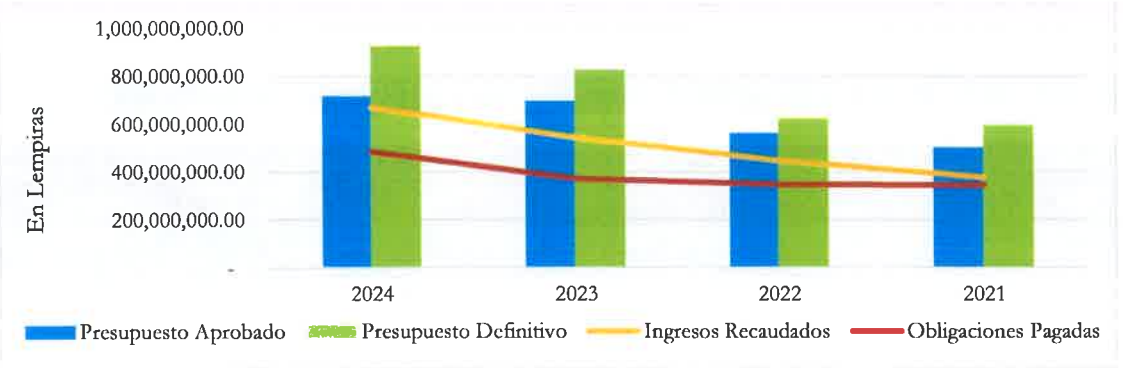

DISPONIBILIDAD PRESUPUESTARIA Y FINANCIERA

El siguiente cuadro muestra en resumen la Disponibilidad Presupuestaria, tanto en Ingresos como en Egresos, y la Disponibilidad Financiera de la Municipalidad al final del Ejercicio Fiscal.

DISPONIBILIDAD PRESUPUESTARIA Y FINANCIERA

En Lempiras

Presupuesto	Ingresos	Egresos
Definitivo	923,521,905.59	923,521,905.59
Devengado/Comprometido	669,433,032.78	482,721,855.07
Disponibilidad Presupuestaria	**254,088,872.81**	**440,800,050.52**
Recaudado/Pagado	669,433,032.78	482,721,855.07
Pendiente de Cobro/Pendiente de Pago	**0.00**	**0.00**
Resultado (Ingresos Recaudados (-) Obligaciones Pagadas)	**186,711,177.71**	
Disponibilidad Financiera (forma 07)	186,711,177.71	
Diferencia	**0.00**	
Porcentaje de Gastos Pagados respecto a los Ingresos Recaudados	72%	

Fuente: Elaboración propia con datos del Informe de Rendición de Cuentas

Al cierre del Ejercicio Fiscal, la Disponibilidad Presupuestaria de Ingresos es de L254,088,872.81 y en Egresos es de L440,800,050.52, mostrando tanto Ingresos pendientes de Cobro como Obligaciones pendientes de Pago con saldo cero.

El total de Gastos Pagados representa un 72% del monto total de los Ingresos Recaudados según información detallada en las formas de la Rendición de Cuentas. **Se reporta, además, una Disponibilidad Financiera de L186,711,177.71, con saldo en Bancos de L204,736,871.11.**

Cabe resaltar que, en los últimos años, la Municipalidad ha reportado saldos significativos en sus cuentas bancarias al final del ejercicio, por ejemplo:

Ejercicio Fiscal	Saldo al Final del Período	Saldo según Constancias Bancarias
2024	L 186,711,177.71	L 204,736,871.11
2023	170,751,688.43	193,691,746.88
2022	100,912,381.02	102,835,056.55

OTRA INFORMACIÓN RELEVANTE

Efectivo en Caja y Bancos

La Forma 07 reporta:

- Cheques Emitidos y no Cobrados por L18,745,693.40.
- Notas de débito por L720,000.00, los cuales corresponden a cuatro (4) certificados de depósitos a término que suman dicha cantidad.

Transferencias del Gobierno Central

Se identificó diferencia de L1,077,235.00 entre los montos registrados en la Forma 01 de la Rendición de Cuentas y la información reportada por la Secretaría de Gobernación, Justicia y Descentralización por concepto de Transferencias Ordinarias del Gobierno Central recibidas.

TRANSFERENCIAS DEL GOBIERNO CENTRAL

En Lempiras

Fuente	Recibidas	Pendientes
Secretaría de Gobernación, Justicia y Descentralización (SGJD)	70,270,087.10	-
Rendición de Cuentas	69,192,852.10	-
Diferencia	**1,077,235.00**	**-**

Adicional, la Municipalidad registra en la Forma 01 – Liquidación del Presupuesto de Ingresos, otras transferencias recibidas:

OTRAS TRANSFERENCIAS RECIBIDAS

En Lempiras

Detalle de Transferencias	Recaudado
Proyecto Pavimentación	750,000.00
Programa "Padre Andrés Tamayo"	1,831,849.55

OTRAS TRANSFERENCIAS RECIBIDAS	
En Lempiras	
Detalle de Transferencias	**Recaudado**
Proyecto Ucsel Covid	1,504,983.29
Caminos Productivos	2,768,296.16
Emergencias por tormentas	1,250,728.10
Proyecto Rastro Municipal	3,111,667.61
Donación de SGJD	4,960,747.00
Transferencia para atención Tramos Afectados Red Vial	1,500,000.00
Infraestructura Escolar	3,300,000.00
Total	**20,978,271.71**

Fuente: Elaboración propia con datos de la Rendición de Cuentas

PROGRAMA DE ATENCIÓN A LA MUJER

El siguiente cuadro muestra, en resumen, la Ejecución de la Asignación Presupuestaria del cinco por ciento (5%) bajo el Programa de la Mujer que proviene de la Transferencia del Gobierno Central:

PROGRAMA ATENCIÓN A LA MUJER		
En Lempiras		
Eje	**Información detallada en el Informe de Avance Físico y Financiero**	
	Presupuesto Definitivo	**Presupuesto Ejecutado**
Prevención de la Violencia	1,426,593.43	556,509.50
Economía	2,277,799.60	419,185.90
Participación Social y Política	776,987.69	289,150.25
Salud	1,320,793.11	774,275.99
Educación	673,445.66	104,043.44
Ambiente	665,532.69	237,304.71
TOTALES	**7,141,152.18**	**2,380,469.79**
Porcentaje de Ejecución	**33%**	

Fuente: Elaboración propia con datos Informe de Avance Físico y Financiero de Proyectos y del Gasto Ejecutado proporcionados por la Municipalidad.

Según se reporta en el Informe de Avance Físico y Financiero de Proyectos y del Gasto Ejecutado proporcionados por la Municipalidad, el Presupuesto es de L7,141,152.18, ejecutándose L2,380,469.79 equivalente a un 33% según Informe de Ejecución adjunto.

Asimismo, al realizar el cálculo del 5% de la Transferencia reportada por la SGJD, se observa la no ejecución de L1,133,034.57 equivalente al 32% del valor que debió destinarse a la realización de actividades en atención a la Mujer, como lo establecen las Disposiciones Generales del Presupuesto de Ingresos y Egresos de la República, año 2024:

Transferencia del Gobierno Central	5% Programa Atención a la Mujer	Presupuesto Ejecutado	Diferencia	Porcentaje no ejecutado
70,270,087.10	3,513,504.36	2,380,469.79	1,133,034.57	32%

Forma 10 – Informe de Proyectos

Según la información contenida en esta Forma, el Presupuesto Definitivo es de L459,613,301.97 y la ejecución fue de L183,424,662.11 equivalente al 40%.

Forma 12- Balances Generales

La Ecuación Contable Activo = Pasivo + Patrimonio Neto, no se cumple.

ACTIVO (A)	PASIVO (B)	PATRIMONIO (C)	TOTAL PASIVO + PATRIMONIO (D)	DIFERENCIA (A - D)
L 933,785,600.84	L -	L 698,336,856.26	L 698,336,856.26	L 235,448,744.58

Fuente: Elaboración propia con datos de la RCM

Esta situación es recurrente y se ha dejado plasmada en Dictámenes anteriores.

Dictamen de Auditoría Interna sobre el Informe de Rendición de Cuentas Municipal

El párrafo de Opinión del Dictamen emitido por Auditoría Interna Municipal sobre el Informe de Rendición de Cuentas, correspondiente al período comprendido del 01 de enero al 31 de diciembre de 2024, expresa: "…comprobamos que las cifras contenidas en cada una de las formas son congruentes…"

Demandas

La Municipalidad reporta Demandas Ordinarias Laborales en Proceso, doce (12) por L1,608,672.17 y cinco (5) con cuantía indeterminada.

OMOA, CORTÉS

INFORMACIÓN PRESUPUESTARIA

PRESUPUESTO 2024

(En Lempiras)

Presupuesto Aprobado	Modificaciones Presupuestarias			Presupuesto Definitivo	Porcentaje de Representación
	Ampliaciones	Disminuciones	Traspasos entre Líneas		
83,520,165.17	36,355,550.75	921,765.00	12,314,716.43	118,953,950.92	42%

Fuente: Elaboración propia con datos del Informe de Rendición de Cuentas

El Presupuesto Aprobado por la Corporación Municipal para el Ejercicio Fiscal 2024 fue por L83,520,165.17. Durante el Período se realizaron Ampliaciones por L36,355,550.75, Disminuciones por L921,765.00 y Traspasos entre Líneas por L12,314,716.43; estas Modificaciones Presupuestarias representan un aumento del 42% respecto al Presupuesto Inicial, dando como resultado un Presupuesto Definitivo que asciende a L118,953,950.92.

PRESUPUESTO DE INGRESOS

El siguiente cuadro contiene el detalle, por rubro, en función de las diferentes categorías que dan origen al financiamiento del Presupuesto de la Municipalidad:

INGRESOS MUNICIPALES, EJERCICIO FISCAL 2024

(En Lempiras)

Grupo	Presupuesto Aprobado	Presupuesto Definitivo	Ingresos Recaudados	Porcentaje de Recaudación	Porcentaje de Representación
Ingresos Totales	**83,520,165.17**	**118,953,950.92**	**99,471,029.99**	**84%**	**100%**
Ingresos Corrientes	**54,044,071.41**	**65,164,175.70**	**48,424,867.80**	**74%**	**49%**
Ingresos Tributarios	**43,547,671.41**	**48,739,345.97**	**33,254,781.58**	**68%**	**33%**
Impuesto de Industria, Comercio y Servicios	13,595,936.60	17,141,912.14	10,512,950.90	61%	11%
Impuesto Sobre Bienes Inmuebles	24,856,243.28	26,163,536.30	19,656,209.11	75%	20%
Impuesto Personal	862,000.00	1,053,894.48	1,028,383.11	98%	1%
Impuesto Sobre Extracción y Explotación de Recursos	365,000.00	365,000.00	110,726.94	30%	0.1%
Impuesto Selectivo a los Servicios de Telecomunicaciones	3,868,491.53	4,015,003.05	1,946,511.52	48%	2%
Ingresos No Tributarios	**10,496,400.00**	**16,424,829.73**	**15,170,086.22**	**92%**	**15%**
Tasas por Servicios Municipales	1,250,000.00	1,632,042.70	1,668,355.22	102%	2%
Derechos Municipales	9,076,800.00	14,620,239.09	13,363,869.56	91%	13%
Multas Municipales	169,600.00	172,547.94	137,861.44	80%	0.1%
Otros ingresos No Tributarios	-	-	-	0%	0%
Ingresos de Capital	**29,476,093.76**	**53,789,775.22**	**51,046,162.19**	**95%**	**51%**
Préstamos	-	-	-	0%	0%
Venta de Bienes y Servicios	3,090,850.00	3,544,694.71	2,592,894.18	73%	3%
Ingresos de Operación	-	-	-	0%	0%
Rentas de la Propiedad	550,000.00	669,482.76	715,126.68	107%	1%
Recursos Propios de Capital	1,900,000.00	1,900,000.00	858,198.86	45%	1%
Transferencias	23,935,243.76	45,150,872.93	44,355,217.65	98%	45%
Recursos de Balance/Activos Financieros	-	2,524,724.82	2,524,724.82	100%	3%

Fuente: Elaboración propia con datos del Informe de Rendición de Cuentas

La recaudación de los Ingresos Totales es de L99,471,029.99 que representa un 84% del Presupuesto Definitivo. El 51% de los Ingresos Totales corresponden a Ingresos de Capital, siendo el renglón más relevante el de las Transferencias con un 45%. Los Ingresos Corrientes representan el 49% del total percibido.

La recaudación de algunos renglones supera el 100% del Presupuesto, como ser: Tasas por Servicios y Rentas de la Propiedad, lo que podría indicar que no se realizaron las Modificaciones Presupuestarias oportunamente.

Como se observa en el siguiente cuadro comparativo, los ingresos crecieron en L21,321,858.00 equivalente a un 27% respecto al año anterior, con incrementos significativos en Ingresos Corrientes y Transferencias:

INGRESOS MUNICIPALES				
(En Lempiras)				
Grupo	**2024**	**2023**	**Variación**	**% de Variación**
Ingresos Totales	**99,471,029.99**	**78,149,171.99**	**21,321,858.00**	**27%**
Ingresos Corrientes	**48,424,867.80**	**38,038,058.56**	**10,386,809.24**	**27%**
Ingresos Tributarios	**33,254,781.58**	**26,983,830.95**	**6,270,950.63**	**23%**
Impuesto de Industria, Comercio y Servicios	10,512,950.90	9,396,563.84	1,116,387.06	12%
Impuesto Sobre Bienes Inmuebles	19,656,209.11	14,446,643.44	5,209,565.67	36%
Ingresos No Tributarios	**15,170,086.22**	**11,054,227.61**	**4,115,858.61**	**37%**
Derechos Municipales	13,363,869.56	9,582,079.42	3,781,790.14	39%
Ingresos de Capital	**51,046,162.19**	**40,111,113.43**	**10,935,048.76**	**27%**
Transferencias	44,355,217.65	36,037,588.66	8,317,628.99	23%
Recursos de Balance/Activos Financieros	2,524,724.82	725,725.11	1,798,999.71	248%

Fuente: Elaboración propia con datos del Informe de Rendición de Cuentas

La Municipalidad de Omoa se encuentra adscrita al Sistema de Administración Municipal Integrado (SAMI), por lo que el Presupuesto de Ingresos se presenta estructurado de acuerdo con parámetros establecidos en dicho sistema, que, según las disposiciones legales, deben ir orientados a la metodología presupuestaria uniforme del Sector Público, descritas en el Manual de Clasificadores Presupuestarios de la Secretaría de Finanzas.

PRESUPUESTO DE EGRESOS

La Ejecución Presupuestaria por grupo de gasto nos muestra, durante el Ejercicio Fiscal 2024, Obligaciones Pagadas por L92,105,173.56, representando el 77% del Presupuesto Definitivo.

EJECUCIÓN PRESUPUESTARIA POR GRUPO DE GASTO, EJERCICIO FISCAL 2024					
(En Lempiras)					
Grupo	**Presupuesto Aprobado**	**Presupuesto Definitivo**	**Obligaciones Pagadas**	**Porcentaje de Obligaciones Pagadas**	**Porcentaje de Participación**
Gastos Corrientes/ Funcionamiento	**36,842,748.91**	**49,596,044.76**	**43,598,990.86**	**88%**	**47%**
Servicios Personales	27,166,718.56	28,128,973.75	26,276,627.02	93%	29%
Servicios No Personales	7,979,502.85	18,649,074.10	15,654,964.89	84%	17%
Materiales y Suministros	1,696,527.50	2,817,996.91	1,667,398.95	59%	2%
Transferencias y Donaciones Corrientes	-	-	-	0%	0%

EJECUCIÓN PRESUPUESTARIA POR GRUPO DE GASTO, EJERCICIO FISCAL 2024					
(En Lempiras)					
Grupo	**Presupuesto Aprobado**	**Presupuesto Definitivo**	**Obligaciones Pagadas**	**Porcentaje de Obligaciones Pagadas**	**Porcentaje de Participación**
Gastos de Capital/ Inversión	**46,677,416.26**	**69,357,906.16**	**48,506,182.70**	**70%**	**53%**
Bienes Capitalizables	21,684,061.29	38,013,193.95	22,928,829.61	60%	25%
Transferencias y Donaciones de Capital	24,993,354.97	31,344,712.21	25,577,353.09	82%	28%
Activos Financieros	-	-	-	-	0%
Servicio de la Deuda Pública	-	-	-	-	0%
Otros Gastos	-	-	-	-	0%
Asignaciones Globales	-	-	-	-	0%
Gastos Totales	**83,520,165.17**	**118,953,950.92**	**92,105,173.56**	**77%**	**100%**

Fuente: Elaboración propia con datos del Informe de Rendición de Cuentas

Como se aprecia en el cuadro anterior, los Gastos Corrientes representan el 47% de las Obligaciones Pagadas, mientras el porcentaje de participación de los Gastos de Inversión es de 53% del total.

La suma total de Gastos de Funcionamiento incluye L960,413.30, L12,162,881.80 y L428,161.82 correspondientes a los Grupos de Gasto 100 Servicios Personales, 200 Servicios No Personales, y 300 Materiales y Suministros respectivamente, detallados en la Forma 03 bajo la clasificación de Gastos de Inversión; no obstante, dichos valores, así como naturaleza del Gasto, serán verificados posteriormente por el Departamento de Auditoría del Sector Municipal.

En la siguiente comparación de saldos, se observa que las Obligaciones Pagadas aumentaron en L20,801,145.04 equivalente al 29% respecto al año 2023, con aumentos significativos en Bienes Capitalizables:

OBLIGACIONES PAGADAS				
(En Lempiras)				
Grupo	**2024**	**2023**	**Variación**	**% de Variación**
Gastos Corrientes/Funcionamiento	**43,598,990.86**	**41,867,574.13**	**1,731,416.73**	**4%**
Gastos de Capital/Inversión	**48,506,182.70**	**29,436,454.39**	**19,069,728.31**	**65%**
Bienes Capitalizables	22,928,829.61	7,432,278.71	15,496,550.90	209%
Transferencias y Donaciones de Capital	25,577,353.09	22,004,175.68	3,573,177.41	16%
Gastos Totales	**92,105,173.56**	**71,304,028.52**	**20,801,145.04**	**29%**

Fuente: Elaboración propia con datos del Informe de Rendición de Cuentas

DISPONIBILIDAD PRESUPUESTARIA Y FINANCIERA

El siguiente cuadro muestra en resumen la Disponibilidad Presupuestaria, tanto en Ingresos como en Egresos, y la Disponibilidad Financiera de la Municipalidad al final del Ejercicio Fiscal.

DISPONIBILIDAD PRESUPUESTARIA Y FINANCIERA		
En Lempiras		
Presupuesto	**Ingresos**	**Egresos**
Definitivo	118,953,950.92	118,953,950.92
Devengado/Comprometido	114,959,539.25	92,105,173.56
Disponibilidad Presupuestaria	**3,994,411.67**	**26,848,777.36**
Recaudado/Pagado	99,471,029.99	92,105,173.56
Pendiente de Cobro/Pendiente de Pago	**15,488,509.26**	**0.00**
Resultado (Ingresos Recaudados (-) Obligaciones Pagadas)	**7,365,856.43**	
Disponibilidad Financiera (forma 07)	7,365,856.43	
Diferencia	**0.00**	
Porcentaje de Gastos Pagados respecto a los Ingresos Recaudados	**93%**	

Fuente: Elaboración propia con datos del Informe de Rendición de Cuentas

Al cierre del Ejercicio Fiscal, la Disponibilidad Presupuestaria de Ingresos es de L3,994,411.67 y en Egresos es de L26,848,777.36, reportando Ingresos pendientes de Cobro por L15,488,509.26 y Obligaciones pendientes de Pago con saldo cero.

El total de Gastos Pagados representa un 93% del monto total de los Ingresos Recaudados según información detallada en las formas de la Rendición de Cuentas. **Se reporta, además, una Disponibilidad Financiera de L7,365,856.43, con saldo en Bancos de L9,434,720.56.**

A continuación, se detalla el saldo en las cuentas bancarias de la Municipalidad al cierre de los últimos años:

Ejercicio Fiscal	Saldo al Final del Ejercicio	Saldo según Constancias Bancarias
2023	6,845,143.47	8,577,041.35
2022	2,885,027.18	4,096,540.41
2021	3,835,986.39	5,580,954.27

Fuente: Elaboración propia con datos reportados en la Rendición de Cuentas Municipal

OTRA INFORMACIÓN RELEVANTE

Efectivo en Caja y Bancos

La Forma 07 reporta Cheques emitidos y no cobrados por L2,068,864.13.

Préstamos Bancarios

La Comisión Nacional de Bancos y Seguros (CNBS) reporta margen por utilizar en líneas de crédito por L300,000.00 como saldo contingente con vencimiento en el año 2031.

Transferencias del Gobierno Central

Según registros de la Forma 01 de la Rendición de Cuentas y la información reportada por la Secretaría de Gobernación, Justicia y Descentralización, la Municipalidad recibió durante el año

2024 L31,214,843.11 por concepto de Transferencias Ordinarias del Gobierno Central recibidas.

Además, la Forma 01 reporta otras Transferencias recibidas por parte de la Administración Central por L9,996,445.41.

PROGRAMA DE ATENCIÓN A LA MUJER

El siguiente cuadro muestra, en resumen, la Ejecución de la Asignación Presupuestaria del cinco por ciento (5%) bajo el Programa de la Mujer que proviene de la Transferencia del Gobierno Central:

PROGRAMA ATENCIÓN A LA MUJER		
En Lempiras		
Eje	**Presupuesto Aprobado según POA**	**Presupuesto Ejecutado según Informe de Ejecución**
Prevención de la Violencia	319,414.98	314,920.00
Economía	479,122.46	368,198.00
Participación Social y Política	159,707.49	36,542.00
Salud	319,414.98	113,650.00
Educación	159,707.49	27,580.60
Ambiente	159,707.49	69,300.00
TOTALES	**1,597,074.89**	**930,190.60**
Porcentaje de Ejecución	**58%**	

Fuente: Elaboración propia con datos incluidos en el POA de la oficina de la Mujer e Informe de Ejecución proporcionados por la Municipalidad.

Según se reporta en el Plan Operativo Anual proporcionado por la Oficina de la Mujer de la Municipalidad, el Presupuesto es de L1,597,074.89, ejecutándose L930,190.60 equivalente a un 58% según Informe de Ejecución adjunto.

Identificamos una diferencia de L630,551.56 entre el monto ejecutado reportado por la Municipalidad y el valor que resulta del cálculo del cinco por ciento (5%) del total de la Transferencia del Gobierno Central reportada por la Secretaría de Gobernación Justicia y Descentralización (SGJD):

Transferencia del Gobierno Central	5% Programa Atención a la Mujer	Presupuesto Ejecutado	Diferencia	Porcentaje no ejecutado
31,214,843.11	1,560,742.16	930,190.60	630,551.56	40%

Dictamen de Auditoría Interna sobre el Informe de Rendición de Cuentas Municipal

El párrafo de Opinión del Dictamen emitido por Auditoría Interna Municipal sobre el Informe de Rendición de Cuentas, correspondiente al período comprendido del 01 de enero al 31 de diciembre de 2024, expresa: "...son consistentes y razonables con las reflejadas en los registros y demás documentos generados u obtenidos por la Municipalidad y sus sumatoria es correcta, Excepto en la Forma 09, de manera global, porque contiene información errónea y por tanto no razonable, que afectan en la misma magnitud a las formas 12 Balance General así como la 14 Balance Generales comparativos 2024-2023; las Formas 12 y 14 porque no presentan los saldos de las cuentas por pagar al 31 de diciembre de 2024; Y con relación a las cifras del Balance

General Según Norma NICSP-1 emitida por la Contaduría General de la República, expresando estas excepciones considero que las demás cifras son confiables y razonables."

Demandas

La Municipalidad reporta:

- Pago por Demanda Laboral por L156,769.17 a Eugenia Franco.
- Pago a Abogado Rafael Tabora por L100,000.00 por representación jurídica por formalizar el Recurso de Casación interpuesto por la parte demandante en la sala de lo Laboral Contencioso Administrativo (Demanda en proceso por L14,875,970.64).



PIMIENTA, CORTÉS

INFORMACIÓN PRESUPUESTARIA

PRESUPUESTO 2024

(En Lempiras)

Presupuesto Aprobado	Modificaciones Presupuestarias			Presupuesto Definitivo	Porcentaje de Representación
	Ampliaciones	Disminuciones	Traspasos entre Líneas		
47,015,130.66	14,291,643.26	-	10,765,119.21	61,306,773.92	30%

Fuente: Elaboración propia con datos del Informe de Rendición de Cuentas

El Presupuesto Aprobado por la Corporación Municipal para el Ejercicio Fiscal 2024 fue por L47,015,130.66. Durante el Período se realizaron Ampliaciones por L14,291,643.26 y Traspasos entre Líneas por L10,765,119.21; estas Modificaciones Presupuestarias representan un aumento del 30% respecto al Presupuesto Inicial, dando como resultado un Presupuesto Definitivo que asciende a L61,306,773.92.

PRESUPUESTO DE INGRESOS

El siguiente cuadro contiene el detalle, por rubro, en función de las diferentes categorías que dan origen al financiamiento del Presupuesto de la Municipalidad:

INGRESOS MUNICIPALES, EJERCICIO FISCAL 2024

(En Lempiras)

Grupo	Presupuesto Aprobado	Presupuesto Definitivo	Ingresos Recaudados	Porcentaje de Recaudación	Porcentaje de Representación
Ingresos Totales	**47,015,130.66**	**61,306,773.92**	**57,837,634.05**	**94%**	**100%**
Ingresos Corrientes	**12,384,044.04**	**12,384,044.04**	**10,631,375.62**	**86%**	**18%**
Ingresos Tributarios	**8,692,044.04**	**8,692,044.04**	**6,519,037.36**	**75%**	**11%**
Impuesto de Industria, Comercio y Servicios	2,587,645.36	2,587,645.36	2,471,241.00	96%	4%
Impuesto Sobre Bienes Inmuebles	5,372,398.68	5,372,398.68	3,437,673.34	64%	6%
Impuesto Personal	180,000.00	180,000.00	69,160.77	38%	0.1%
Impuesto Sobre Extracción y Explotación de Recursos	-	-	-	0%	0%
Impuesto Selectivo a los Servicios de Telecomunicaciones	552,000.00	552,000.00	540,962.25	98%	1%
Ingresos No Tributarios	**3,692,000.00**	**3,692,000.00**	**4,112,338.26**	**111%**	**7%**
Tasas por Servicios Municipales	20,000.00	20,000.00	545,280.81	2726%	1%
Derechos Municipales	3,637,000.00	3,637,000.00	3,535,499.15	97%	6%
Multas Municipales	35,000.00	35,000.00	31,558.30	90%	0.1%
Otros ingresos No Tributarios	-	-	-	0%	0%
Ingresos de Capital	**34,631,086.62**	**48,922,729.88**	**47,206,258.43**	**96%**	**82%**
Préstamos	-	-	-	0%	0%
Venta de Bienes y Servicios	14,697,058.97	14,697,058.97	13,641,865.09	93%	24%
Ingresos de Operación	-	-	-	0%	0%
Rentas de la Propiedad	-	-	-	0%	0%
Recursos Propios de Capital	710,000.00	710,000.00	495,985.75	70%	1%
Transferencias	19,224,027.65	33,260,636.75	32,813,373.43	99%	57%
Recursos de Balance/Activos Financieros	-	255,034.16	255,034.16	100%	0.4%

Fuente: Elaboración propia con datos del Informe de Rendición de Cuentas

TRIBUNAL SUPERIOR DE CUENTAS
DEPTO. DE RENDICIÓN DE CUENTAS MUNICIPALES
HONDURAS C.A.

La recaudación de los Ingresos Totales es de L57,837,634.05 que representa un 94% del Presupuesto Definitivo. El 82% de los Ingresos Totales corresponden a Ingresos de Capital, siendo las Transferencias, el renglón con mayor participación con un 57% del total recaudado. Los Ingresos Corrientes representan el 18% del total percibido.

La recaudación de Tasas por Servicios supera el 100% del Presupuesto, lo que podría indicar que no se realizaron las Modificaciones Presupuestarias oportunamente.

La Municipalidad de Pimienta se encuentra adscrita al Sistema de Administración Municipal Integrado (SAMI), por lo que el Presupuesto de Ingresos se presenta estructurado de acuerdo con parámetros establecidos en dicho sistema, que, según las disposiciones legales, deben ir orientados a la metodología presupuestaria uniforme del Sector Público, descritas en el Manual de Clasificadores Presupuestarios de la Secretaría de Finanzas.

PRESUPUESTO DE EGRESOS

La Ejecución Presupuestaria por grupo de gasto nos muestra, durante el Ejercicio Fiscal 2024, Obligaciones Pagadas por L55,844,139.61, representando el 91% del Presupuesto Definitivo.

EJECUCIÓN PRESUPUESTARIA POR GRUPO DE GASTO, EJERCICIO FISCAL 2024

(En Lempiras)

Grupo	Presupuesto Aprobado	Presupuesto Definitivo	Obligaciones Pagadas	Porcentaje de Obligaciones Pagadas	Porcentaje de Participación
Gastos Corrientes/Funcionamiento	**34,536,387.08**	**40,697,193.79**	**37,915,284.91**	**93%**	**68%**
Servicios Personales	15,163,790.71	16,272,215.23	16,169,937.88	99%	29%
Servicios No Personales	18,309,030.04	22,312,126.56	19,754,080.74	89%	35%
Materiales y Suministros	963,566.33	1,962,852.00	1,858,335.53	95%	3%
Transferencias y Donaciones Corrientes	100,000.00	150,000.00	132,930.76	89%	0.2%
Gastos de Capital/Inversión	**12,478,743.58**	**20,609,580.13**	**17,928,854.70**	**87%**	**32%**
Bienes Capitalizables	4,551,668.59	11,298,618.13	9,307,589.63	82%	17%
Transferencias y Donaciones de Capital	7,927,074.99	9,310,962.00	8,621,265.07	93%	15%
Activos Financieros	-	-	-	-	0%
Servicio de la Deuda Pública	-	-	-	-	0%
Otros Gastos	-	-	-	-	0%
Asignaciones Globales	-	-	-	-	0%
Gastos Totales	**47,015,130.66**	**61,306,773.92**	**55,844,139.61**	**91%**	**100%**

Fuente: Elaboración propia con datos del Informe de Rendición de Cuentas

Como se aprecia en el cuadro anterior, los Gastos Corrientes representan el 68% de las Obligaciones Pagadas, mientras el porcentaje de participación de los Gastos de Inversión es de 32% del total.

La suma total de Gastos de Funcionamiento incluye L18,014,865.90 correspondiente al Grupo de Gasto 200 Servicios No Personales, detallado en la Forma 03 bajo la clasificación de Gastos de Inversión; no obstante, dichos valores, así como naturaleza del Gasto, serán verificados posteriormente por el Departamento de Auditoría del Sector Municipal.

Los Ingresos percibidos en el año 2024 aumentaron, aproximadamente, en un 26% respecto al año anterior, la variación más significativa se encuentra en las Transferencias y Donaciones de con un incremento de L10,179,045.03. En cuanto a los Egresos, el crecimiento es del 22%.

Se observa que L6,100,666.62 y L7,051,377.63 que según Forma 03 de la Rendición de Cuentas del Ejercicio Fiscal 2023, corresponden a Bienes Capitalizables y Transferencias y Donaciones, respectivamente, en la Forma 13 aparecen clasificados como Activos Financieros y Servicio de la Deuda Pública para dicho año (2023), por lo que los renglones afectados en el año anterior, aparecen en cero en dicha Forma.

DISPONIBILIDAD PRESUPUESTARIA Y FINANCIERA

El siguiente cuadro muestra en resumen la Disponibilidad Presupuestaria, tanto en Ingresos como en Egresos, y la Disponibilidad Financiera de la Municipalidad al final del Ejercicio Fiscal.

DISPONIBILIDAD PRESUPUESTARIA Y FINANCIERA

En Lempiras

Presupuesto	Ingresos	Egresos
Definitivo	61,306,773.92	61,306,773.92
Devengado/Comprometido	62,653,386.52	55,844,139.61
Disponibilidad Presupuestaria	**-1,346,612.60**	**5,462,634.31**
Recaudado/Pagado	57,837,634.05	55,844,139.61
Pendiente de Cobro/Pendiente de Pago	**4,815,752.47**	**0.00**
Resultado (Ingresos Recaudados (-) Obligaciones Pagadas)	**1,993,494.44**	
Disponibilidad Financiera (forma 07)	1,993,494.44	
Diferencia	**0.00**	
Porcentaje de Gastos Pagados respecto a los Ingresos Recaudados	**97%**	

Fuente: Elaboración propia con datos del Informe de Rendición de Cuentas

Al cierre del Ejercicio Fiscal, no se reporta Disponibilidad Presupuestaria en Ingresos, **dando un resultado negativo de L-1,346,612.60, es decir, los Ingresos Devengados superan el monto total presupuestado**; sin embargo, se reflejan Ingresos Pendientes de Cobro por L4,815,752.47. En relación a los Egresos, la disponibilidad en el Presupuesto es de L5,462,634.31, reportando Obligaciones Pendientes de Pago con saldo cero.

El total de Gastos Pagados representa un 97% del monto total de los Ingresos Recaudados según información detallada en las formas de la Rendición de Cuentas. **Se reporta, además, una Disponibilidad Financiera de L1,993,494.44, con saldo en Caja y Bancos de L2,510,045.79**, en comparación con L548,911.04 reflejado como saldo en Bancos para el año 2023.

OTRA INFORMACIÓN RELEVANTE

Efectivo en Caja y Bancos

La Forma 07 reporta:

- Saldo en Caja al cierre del ejercicio en los últimos años, como se describe a continuación:

Ejercicio Fiscal	Saldo en Caja
2024	L 122,882.68
2023	108,978.75
2022	159,903.28

- Cheques Emitidos y no Cobrados por L524,249.40.
- Depósitos en Tránsito por L7,699.47.
- Error en Bancos por L1.42.

En las observaciones descritas en la Forma 07, se lee literalmente: "En valor de L. 2,407,220.55 reflejado en los Ingresos Extrapresupuestarios corresponden a las retenciones realizadas a terceros por concepto de ISR, ISV, retenciones a empleados, garantías, etc. De igual forma el monto de L. 2,407,220.55 de egresos Extrapresupuestarios corresponden al pago de todas las retenciones realizadas a terceros durante el periodo de enero a diciembre del año 2024."

Transferencias del Gobierno Central

Según la información reportada por Forma 01 de la Rendición de Cuentas y por la Secretaría de Gobernación, Justicia y Descentralización, la Municipalidad recibió L25,141,873.43 en concepto de Transferencias Ordinarias del Gobierno Central; asimismo, no se reportan Transferencias pendientes de percibir.

La Forma 01 de la Rendición de Cuentas, refleja otras transferencias percibidas por la Municipalidad durante el año 2024:

OTRAS TRANSFERENCIAS RECIBIDAS

En Lempiras

Detalle de Transferencias	Recaudado
Transferencia de la Administración Central para Intervención de Infraestructura Escolar	3,300,000.00
Transferencias de la Administración Central para ejecución de los siguientes proyectos: Equipamiento de pozo de agua Aldea La Venta y Techo de Cancha Multiusos en la colonia San Antonio	2,000,000.00
Transferencia en el Marco del Programa Nacional de Intervención a Caminos Productivos	2,000,000.00
Total	**7,300,000.00**

Fuente: Elaboración propia con datos de la Rendición de Cuentas

PROGRAMA DE ATENCIÓN A LA MUJER

El siguiente cuadro muestra, en resumen, la Ejecución de la Asignación Presupuestaria del cinco por ciento (5%) bajo el Programa de la Mujer que proviene de la Transferencia del Gobierno Central:

PROGRAMA ATENCIÓN A LA MUJER				
En Lempiras				
Eje	**Presupuesto Aprobado según POA**	**Presupuesto Ejecutado según Informe de Ejecución**	**Información detallada en el Informe de Avance Físico y Financiero**	
			Presupuesto Definitivo	**Presupuesto Ejecutado**
Prevención de la Violencia	255,891.38	7,930.00	7,930.00	7,930.00
Economía	383,837.05	529,811.83	555,891.36	555,891.36
Participación Social y Política	127,945.68	99,529.30	123,223.66	123,223.66
Salud	127,945.68	423,706.82	423,765.22	423,765.22
Educación	255,891.37	40,700.92	40,700.92	40,700.92
Ambiente	127,945.68	127,945.68	127,945.68	127,945.68
TOTALES	**1,279,456.84**	**1,229,624.55**	**1,279,456.84**	**1,279,456.84**
Porcentaje de Ejecución	**96%**		**100%**	

Fuente: Elaboración propia con datos incluidos en el POA de la oficina de la Mujer, Informe de Ejecución e Informe de Avance Físico y Financiero proporcionados por la Municipalidad.

Según se reporta en el Plan Operativo Anual proporcionado por la Oficina de la Mujer de la Municipalidad, el Presupuesto es de L1,279,456.84, ejecutándose en un 96% según Informes de Ejecución adjuntos; sin embargo, el Informe de Avance Físico y Financiero de Proyectos y del Gasto Ejecutado, refleja una ejecución del 100% del Presupuesto Definitivo.

La mayor ejecución fue para el Eje de Economía con un 43% del total gastado, seguido por el Eje de Salud con un 33%. El Eje con menor gasto es el de Prevención de la Violencia con el 0.6%.

Dictamen de Auditoría Interna sobre el Informe de Rendición de Cuentas Municipal

El párrafo de Opinión del Dictamen emitido por Auditoría Interna Municipal sobre el Informe de Rendición de Cuentas, correspondiente al período comprendido del 01 de enero al 31 de diciembre de 2024, expresa: "… comprobamos que las cifras contenidas en cada una de las formas son razonables…"

No se detallan observaciones relevantes.

POTRERILLOS, CORTÉS

INFORMACIÓN PRESUPUESTARIA

PRESUPUESTO 2024					
(En Lempiras)					
Presupuesto Aprobado	**Modificaciones Presupuestarias**			**Presupuesto Definitivo**	**Porcentaje de Representación**
	Ampliaciones	**Disminuciones**	**Traspasos entre Líneas**		
62,000,000.00	20,306,646.58	-	4,533,456.47	82,306,646.58	33%

Fuente: Elaboración propia con datos del Informe de Rendición de Cuentas

El Presupuesto Aprobado por la Corporación Municipal para el Ejercicio Fiscal 2024 fue por L62,000,000.00. Durante el Período se realizaron Ampliaciones por L20,306,646.58 y Traspasos entre Líneas por L4,533,456.47; estas Modificaciones Presupuestarias representan un aumento del 33% respecto al Presupuesto Inicial, dando como resultado un Presupuesto Definitivo que asciende a L82,306,646.58.

PRESUPUESTO DE INGRESOS

El siguiente cuadro contiene el detalle, por rubro, en función de las diferentes categorías que dan origen al financiamiento del Presupuesto de la Municipalidad:

INGRESOS MUNICIPALES, EJERCICIO FISCAL 2024					
(En Lempiras)					
Grupo	**Presupuesto Aprobado**	**Presupuesto Definitivo**	**Ingresos Recaudados**	**Porcentaje de Recaudación**	**Porcentaje de Representación**
Ingresos Totales	**62,000,000.00**	**82,306,646.58**	**65,986,957.01**	**80%**	**100%**
Ingresos Corrientes	**27,995,180.79**	**28,188,969.42**	**19,155,358.10**	**68%**	**29%**
Ingresos Tributarios	**20,059,905.70**	**20,253,694.33**	**13,639,479.26**	**67%**	**21%**
Impuesto de Industria, Comercio y Servicios	8,834,905.70	9,028,694.33	5,341,716.46	59%	8%
Impuesto Sobre Bienes Inmuebles	5,000,000.00	5,000,000.00	3,064,315.55	61%	5%
Impuesto Personal	3,500,000.00	3,500,000.00	3,319,828.05	95%	5%
Impuesto Sobre Extracción y Explotación de Recursos	1,510,000.00	1,510,000.00	966,599.71	64%	1%
Impuesto Selectivo a los Servicios de Telecomunicaciones	1,215,000.00	1,215,000.00	947,019.49	78%	1%
Ingresos No Tributarios	**7,935,275.09**	**7,935,275.09**	**5,515,878.84**	**70%**	**8%**
Tasas por Servicios Municipales	3,120,000.00	3,120,000.00	2,041,679.70	65%	3%
Derechos Municipales	4,643,775.09	4,643,775.09	3,437,220.69	74%	5%
Multas Municipales	171,500.00	171,500.00	36,978.45	22%	0.1%
Otros ingresos No Tributarios	-	-	-	0%	0%
Ingresos de Capital	**34,004,819.21**	**54,117,677.16**	**46,831,598.91**	**87%**	**71%**
Préstamos	-	-	-	0%	0%
Venta de Bienes y Servicios	10,852,458.00	11,270,098.03	7,000,277.03	62%	11%
Ingresos de Operación				0%	0%
Rentas de la Propiedad	152,000.00	152,000.00	30,416.48	20%	0.05%
Recursos Propios de Capital	11,000.00	11,000.00	-	0%	0%
Transferencias	22,989,361.21	42,684,579.13	39,800,905.40	93%	60%
Recursos de Balance/Activos Financieros	-	-	-	0%	0%

Fuente: Elaboración propia con datos del Informe de Rendición de Cuentas

La recaudación de los Ingresos Totales es de L65,986,957.01 que representa un 80% del Presupuesto Definitivo. El 71% de los Ingresos Totales corresponden a Ingresos de Capital, siendo, las Transferencias, el renglón con mayor representación en el Presupuesto con un 60%. Los Ingresos Corrientes representan el 29% del total percibido. Resaltamos el hecho que la línea Recurso de Balance/Activos Financieros, donde se registra el Saldo Inicial del período, se encuentra en cero, aunque la Forma 07 registra L2,451,035.00 por este concepto.

La Municipalidad de Potrerillos se encuentra adscrita al Sistema de Administración Municipal Integrado (SAMI), por lo que el Presupuesto de Ingresos se presenta estructurado de acuerdo con parámetros establecidos en dicho sistema, que, según las disposiciones legales, deben ir orientados a la metodología presupuestaria uniforme del Sector Público, descritas en el Manual de Clasificadores Presupuestarios de la Secretaría de Finanzas.

PRESUPUESTO DE EGRESOS

La Ejecución Presupuestaria por grupo de gasto nos muestra, durante el Ejercicio Fiscal 2024 Obligaciones Pagadas por L60,249,065.58, representando el 73% del Presupuesto Definitivo.

EJECUCIÓN PRESUPUESTARIA POR GRUPO DE GASTO, EJERCICIO FISCAL 2024

(En Lempiras)

Grupo	Presupuesto Aprobado	Presupuesto Definitivo	Obligaciones Pagadas	Porcentaje de Obligaciones Pagadas	Porcentaje de Participación
Gastos Corrientes/Funcionamiento	**25,753,292.24**	**28,889,241.34**	**25,961,367.25**	**90%**	**43%**
Servicios Personales	18,465,173.35	19,700,310.66	18,011,037.45	91%	30%
Servicios No Personales	5,883,125.84	7,783,937.63	6,914,610.62	89%	11%
Materiales y Suministros	1,005,993.05	1,005,993.05	637,719.18	63%	1%
Transferencias y Donaciones Corrientes	399,000.00	399,000.00	398,000.00	100%	1%
Gastos de Capital/Inversión	**36,246,707.76**	**53,417,405.24**	**34,287,698.33**	**64%**	**57%**
Bienes Capitalizables	24,308,542.29	38,279,960.64	20,861,834.65	54%	35%
Transferencias y Donaciones de Capital	11,938,165.47	15,137,444.60	13,425,863.68	89%	22%
Activos Financieros	-	-	-	-	0%
Servicio de la Deuda Pública	-	-	-	-	0%
Otros Gastos	-	-	-	-	0%
Asignaciones Globales	-	-	-	-	0%
Gastos Totales	**62,000,000.00**	**82,306,646.58**	**60,249,065.58**	**73%**	**100%**

Fuente: Elaboración propia con datos del Informe de Rendición de Cuentas

Como se aprecia en el cuadro anterior, los Gastos Corrientes representan el 43% de las Obligaciones Pagadas, mientras el porcentaje de participación de los Gastos de Inversión es de 57% del total.

La suma total de Gastos de Funcionamiento incluye L5,937,767.34 correspondiente al Grupo de Gasto 200 Servicios No Personales, detallado en la Forma 03 bajo la clasificación de Gastos de Inversión; no obstante, dichos valores, así como naturaleza del Gasto, serán verificados posteriormente por el Departamento de Auditoría del Sector Municipal.

Los Ingresos percibidos en el año 2024 aumentaron, aproximadamente, en un 30% respecto al año anterior, la variación más significativa se encuentra en las Transferencias y Donaciones de Capital con un incremento de L13,205,380.88. en cuanto a los Egresos, el crecimiento en el gasto es de 23%, con incrementos relevantes en Bienes Capitalizables y Gastos de Inversión.

DISPONIBILIDAD PRESUPUESTARIA Y FINANCIERA

El siguiente cuadro muestra en resumen la Disponibilidad Presupuestaria, tanto en Ingresos como en Egresos, y la Disponibilidad Financiera de la Municipalidad al final del Ejercicio Fiscal.

DISPONIBILIDAD PRESUPUESTARIA Y FINANCIERA

En Lempiras

Presupuesto	Ingresos	Egresos
Definitivo	82,306,646.58	82,306,646.58
Devengado/Comprometido	65,986,957.01	60,249,065.58
Disponibilidad Presupuestaria	**16,319,689.57**	**22,057,581.00**
Recaudado/Pagado	65,986,957.01	60,249,065.58
Pendiente de Cobro/Pendiente de Pago	**0.00**	**0.00**
Resultado (Ingresos Recaudados (-) Obligaciones Pagadas)	**5,737,891.43**	
Disponibilidad Financiera (forma 07)	5,985,519.42	
Diferencia	**-247,627.99**	
Porcentaje de Gastos Pagados respecto a los Ingresos Recaudados	**91%**	

Fuente: Elaboración propia con datos del Informe de Rendición de Cuentas

Al cierre del Ejercicio Fiscal, la Disponibilidad Presupuestaria de Ingresos es de L16,319,689.57 y en Egresos es de L22,057,581.00, reportando, tanto Ingresos pendientes de Cobro como Obligaciones pendientes de Pago con saldo cero.

El total de Gastos Pagados representa un 91% del monto total de los Ingresos Recaudados según información detallada en las formas de la Rendición de Cuentas.

Se reporta diferencia entre el resultado de la Disponibilidad Financiera (Ingresos Recaudados (-) Obligaciones Pagadas) y el saldo al final del Ejercicio (Forma 07) para los años 2023 y 2024:

Año	Ingresos Recaudados	Obligaciones Pagadas	Resultado	Saldo al Final Forma 07	Diferencia
2024	L65,986,957.01	L60,249,065.58	L5,737,891.43	L5,985,519.42	-L247,627.99
2023	50,709,804.98	48,892,760.64	1,817,044.34	2,451,035.00	-L633,990.66

Fuente: Elaboración propia con datos de la RCM

OTRA INFORMACIÓN RELEVANTE

Efectivo en Caja y Bancos

- El saldo reportado en cuentas bancarias según constancias es de L6,077,411.63 para el año 2024 y de L2,341,360.50 en el año 2023.

- La constancia bancaria confirma saldos al 30 de diciembre de 2024 (previo al cierre del ejercicio fiscal), según nota emitida por la misma Institución Bancaria, no puede generar constancias con fecha 31 de diciembre de 2024, por el cierre comercial del año.

- La Forma 07 reporta:
  - Cheques Emitidos y no Cobrados por L339,520.20.
  - Notas de Débito por L247,627.99, según Acta No. 0099-2025 del 20 de marzo de 2025, esta cantidad se debe a un **error en la Forma 07 de la Rendición de Cuentas del IV trimestre del año 2021**, en los Cheques emitidos y no cobrados.

Transferencias del Gobierno Central

Según la Forma 01 de la Rendición de Cuentas y la información reportada por la Secretaría de Gobernación, Justicia y Descentralización, la Municipalidad recibió L26,582,702.54 en concepto de Transferencias Ordinarias del Gobierno Central; asimismo, no se reportan Transferencias pendientes de percibir.

Además, la Municipalidad reporta otras transferencias recibidas, como se detalla a continuación:

OTRAS TRANSFERENCIAS RECIBIDAS

En Lempiras

Detalle de Transferencias	Recaudado
Donación de UNICEF	73,510.51
Programa de Intervención de Caminos Productivos	1,501,477.50
Desembolso para ejecución de pavimentos	4,986,913.00
Transferencia según Decreto Ejecutivo de Emergencia PCM50-2023.	500,000.00
Programa Nacional de Intervención de Infraestructura Escolar	3,300,000.00
Fondos de Secretaria de Estado en los Despachos de Infraestructura y Transporte	2,000,000.00
Total	**12,361,901.01**

Fuente: Elaboración propia con datos de la Rendición de Cuentas

PROGRAMA DE ATENCIÓN A LA MUJER

El siguiente cuadro muestra, en resumen, la Ejecución de la Asignación Presupuestaria del cinco por ciento (5%) bajo el Programa de la Mujer que proviene de la Transferencia del Gobierno Central:

TRIBUNAL SUPERIOR DE CUENTAS
DEPTO DE RENDICIÓN DE CUENTAS MUNICIPALES
HONDURAS C.A.

PROGRAMA ATENCIÓN A LA MUJER				
En Lempiras				
Eje	**Presupuesto Aprobado según POA**	**Presupuesto Ejecutado según Informe de Ejecución**	**Información detallada en el Informe de Avance Físico y Financiero**	
			Presupuesto Definitivo	**Presupuesto Ejecutado**
Prevención de la Violencia	225,000.00	270,650.48	270,650.48	270,650.48
Economía	330,000.00	405,975.72	405,975.72	405,975.72
Participación Social y Política	145,000.00	135,325.24	135,325.24	135,325.24
Salud	224,479.32	270,650.48	270,650.48	270,650.48
Educación	105,000.00	135,325.24	135,325.24	135,325.24
Ambiente	100,000.00	135,325.24	135,325.24	135,325.24
TOTALES	**1,129,479.32**	**1,353,252.40**	**1,353,252.40**	**1,353,252.40**
Porcentaje de Ejecución	**120%**		**100%**	

Fuente: Elaboración propia con datos incluidos en el POA de la oficina de la Mujer, Informe de Ejecución e Informe de Avance Físico y Financiero proporcionados por la Municipalidad.

Según se reporta en el Plan Operativo Anual proporcionado por la Oficina de la Mujer de la Municipalidad y el Informe de Ejecución, el Presupuesto es de L1,129,479.32; sin embargo, el Informe de Avance Físico y Financiero de Proyectos y del Gasto Ejecutado, refleja L1,353,252.40, valores totalmente diferentes en cada Eje, en ambos informes se notifica que la ejecución fue de L1,353,252.40 que equivale a un 100% del total presupuestado.

Algunas actividades realizadas, no guardan relación con el objetivo de los ejes bajo los cuales fueron ejecutadas, por ejemplo:

Actividades con mayor presupuesto descritas en el POA	**Monto presupuestado**	**Actividades Ejecutadas con monto significativo**	**Monto de Ejecución**
Eje Prevención de la Violencia			
Talleres formativos sobre violencia de género	L 70,000.00	Celebración del día de la madre del Municipio	L 178,710.00
Campaña de sensibilización conmemoración 8 de marzo	60,000.00		
Eje de Economía			
Fortalecimiento económico a emprendedores	120,000.00	Ayudas sociales para sufragar gastos médicos a madres solteras	204,209.00
Transformación de nuevas iniciativas	131,000.00	Celebración del día de la mujer del Municipio	66,753.65
Eje Participación Social y Política			
Jornada de análisis de leyes, convenios, etc.	20,000.00	Ayudas sociales para compra de alimentación a mujeres solteras del Municipio	71,185.24
Cabildo abierto	50,000.00	Taller de Mujeres Huellas Femeninas	33,260.00
Eje de Salud			
Citologías, mamografías, ultrasonidos, exámenes	150,000.00	Citologías y mamografías	145,325.25
Atención psicosocial a mujeres sobrevivientes	15,000.00	Ayudas sociales para sufragar gastos médicos a madres solteras	89,896.65

Actividades con mayor presupuesto descritas en el POA	Monto presupuestado	Actividades Ejecutadas con monto significativo	Monto de Ejecución
Eje de Educación			
Becas	30,000.00	Ayudas sociales para sufragar gastos de útiles escolares	89,050.49
Alfabetización	20,000.00	Capacitación de violencia basada en género	11,068.75
Eje de Medio Ambiente			
Jornada formativa Huertos Familiares	70,000.00	Compra de Camisetas para campaña de sensibilización cáncer de mama	20,336.25

Fuente: POA e informe de ejecución proporcionado por la Municipalidad.

Dictamen de Auditoría Interna sobre el Informe de Rendición de Cuentas Municipal

El párrafo de Opinión del Dictamen emitido por Auditoría Interna Municipal sobre el Informe de Rendición de Cuentas, correspondiente al período comprendido del 01 de enero al 31 de diciembre de 2024, expresa: "...comprobamos que las cifras contenidas en las mismas, son congruentes entre cada una de las formas, son consistentes con las reflejadas en los registros..."

No se detallan observaciones relevantes.

Demandas

La Municipalidad reporta una (1) Demanda Ordinaria Laboral por la cantidad de L404,524.12 a favor de Jose Carlos Moya Aceituno, en proceso.

PUERTO CORTÉS, CORTÉS

INFORMACIÓN PRESUPUESTARIA

PRESUPUESTO MUNICIPAL, 2024

(En Lempiras)

Presupuesto Aprobado	Modificaciones Presupuestarias			Presupuesto Definitivo	Porcentaje de Representación
	Ampliaciones	Disminuciones	Traspasos entre Líneas		
1,349,260,268.19	358,884,513.24	-	155,457,688.31	1,708,144,781.43	27%

Fuente: Elaboración propia con datos del Informe de Rendición de Cuentas

El Presupuesto Aprobado por la Corporación Municipal para el ejercicio fiscal 2024 fue por L1,349,260,268.19. Durante el período se realizaron Ampliaciones por L358,884,513.24 y Traspasos entre Líneas por L155,457,688.31; estas Modificaciones Presupuestarias representan un aumento del 27% respecto al Presupuesto Inicial, dando como resultado un Presupuesto Definitivo que asciende a L1,708,144,781.43.

PRESUPUESTO DE INGRESOS

El siguiente cuadro contiene el detalle, por rubro, en función de las diferentes categorías que dan origen al financiamiento del Presupuesto de la Municipalidad:

INGRESOS MUNICIPALES, EJERCICIO FISCAL 2024

(En Lempiras)

Grupo	Presupuesto Aprobado	Presupuesto Definitivo	Ingresos Recaudados	Porcentaje de Recaudación	Porcentaje de Participación
Ingresos Totales	**1,349,260,268.19**	**1,708,144,781.43**	**1,673,250,574.24**	**98%**	**100%**
Ingresos Corrientes	**738,710,524.29**	**800,692,311.50**	**555,762,898.47**	**69%**	**33%**
Ingresos Tributarios	**309,827,906.48**	**358,098,076.66**	**215,496,140.15**	**60%**	**13%**
Impuesto Sobre Bienes Inmuebles	33,824,984.51	33,824,984.51	22,135,176.55	65%	1%
Impuesto Personal	296,066.31	10,211,831.91	10,267,356.10	101%	1%
Impuesto de Industria, Comercio y Servicios	133,748,589.11	145,924,210.90	65,738,575.07	45%	4%
Impuesto Pecuario	-	434,223.43	-	0%	0%
Impuesto sobre Extracción y Explotación de Recursos	5,000,000.00	14,767,476.75	15,534,658.50	105%	1%
Impuesto Selectivo a los Servicios de Telecomunicaciones	6,000,000.00	6,000,000.00	3,731,244.14	62%	0.2%
Tasas por Servicios Municipales	53,397,101.27	61,595,943.70	57,654,160.35	94%	3%
Derechos Municipales	77,561,165.28	85,339,405.46	40,434,969.44	47%	2%
Ingresos No Tributarios	**428,882,617.81**	**442,594,234.84**	**340,266,758.32**	**77%**	**20%**
Multas Municipales	740,717.57	1,634,168.08	1,623,201.63	99%	0.1%
Recargos	3,675,800.00	3,675,800.00	3,289,957.88	90%	0.2%
Recuperación por Cobro de Impuestos y Derechos en Mora	53,116,387.29	54,171,617.66	40,581,005.94	75%	2%

INGRESOS MUNICIPALES, EJERCICIO FISCAL 2024					
(En Lempiras)					
Grupo	**Presupuesto Aprobado**	**Presupuesto Definitivo**	**Ingresos Recaudados**	**Porcentaje de Recaudación**	**Porcentaje de Participación**
Recuperación por Cobro de Servicios Municipales en Mora	26,228,057.14	36,296,613.34	39,991,516.77	110%	2%
Recuperación por Cobro de Rentas	1,732,846.97	1,732,846.97	-	0%	0%
Renta de Propiedades	340,505,178.53	342,199,558.48	252,403,454.50	74%	15%
Intereses	2,883,630.31	2,883,630.31	2,377,621.60	82%	0.1%
Ingresos de Capital	**610,549,743.90**	**907,452,469.93**	**1,117,487,675.77**	**123%**	**67%**
Préstamos	-	-	-	0%	0%
Venta de Activos	1,281,334.51	1,500,121.03	3,909,292.26	261%	0.2%
Contribución por Mejoras	71,029,726.54	73,008,278.11	33,271,668.87	46%	2%
Transferencias	533,718,707.18	797,155,936.04	1,046,514,038.60	131%	63%
Herencias, Legados y Donaciones	4,275,536.97	4,751,426.17	2,414,733.59	51%	0.1%
Otros Ingresos de Capital	244,438.70	347,864.90	689,098.77	198%	0.04%
Recursos de Balance		30,688,843.68	30,688,843.68	100%	2%

Fuente: Elaboración propia con datos del Informe de Rendición de Cuentas

La Recaudación de los Ingresos Totales es de L1,673,250,574.24 que representa un 98% del Presupuesto Definitivo. El 67% de los Ingresos Totales corresponden a Ingresos de Capital, siendo las Transferencias, el renglón con mayor recaudación con un 63% del total. Los Ingresos Corrientes representan el 33% del total percibido.

La recaudación de algunos renglones supera el 100% del Presupuesto, como ser: Impuesto Personal, Impuesto sobre Extracción y Explotación de Recursos, Recuperación por Cobro de Servicios Municipales en Mora, Venta de Activos, Transferencias y Otros Ingresos de Capital, lo que podría indicar que no se realizaron las modificaciones presupuestarias oportunamente.

Los Ingresos Totales aumentaron en un 108% en comparación a los Ingresos del año 2023, esto debido a que los Ingresos de Capital crecieron en un 267%, mostrando incrementos relevantes en el Recurso de Balance y en Transferencias (aumento de L778,827,933.36 que representa el 89% del aumento total). Los Ingresos Corrientes muestran una variación leve.

Variación en Recaudación de Ingresos				
(En Lempiras)				
Grupo	**2024**	**2023**	**Variación**	**% de Aumento**
Ingresos Totales	**1,673,250,574.24**	**802,947,851.11**	**870,302,723.13**	**108%**
Ingresos Corrientes	555,762,898.47	498,614,530.67	57,148,367.80	11%
Ingresos Tributarios	215,496,140.15	203,961,011.74	11,535,128.41	6%
Ingresos No Tributarios	340,266,758.32	294,653,518.93	45,613,239.39	15%
Ingresos de Capital	**1,117,487,675.77**	**304,333,320.44**	**813,154,355.33**	**267%**
Contribución por Mejoras	33,271,668.87	20,379,516.55	12,892,152.32	63%
Transferencias	**1,046,514,038.60**	**267,686,105.24**	**778,827,933.36**	**291%**
Recursos de Balance	**30,688,843.68**	**9,711,732.35**	**20,977,111.33**	**216%**

Fuente: Elaboración propia con datos del Informe de Rendición de Cuentas

TRIBUNAL SUPERIOR DE CUENTAS
DIRECCIÓN DE RENDICIÓN DE CUENTAS MUNICIPALES
HONDURAS C.A.

El crecimiento en los Ingresos antes descrito, se ve representado gráficamente de la siguiente manera:

Ingresos Recaudados en los años 2024 y 2023

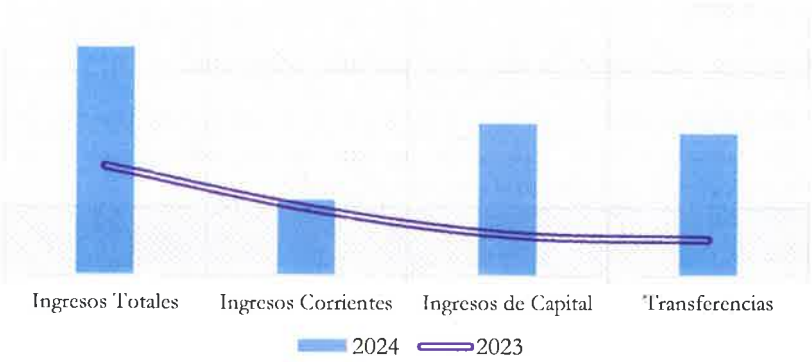

La Municipalidad de Puerto Cortés no se encuentra adscrita al Sistema de Administración Municipal Integrado (SAMI), por lo que el Presupuesto se encuentra estructurado de acuerdo con parámetros aplicados en la Plataforma RENDICIONGL, que, según disposiciones legales, deben ir orientados a cumplir con las clasificaciones descritas en la Ley de Municipalidades y su Reglamento.

PRESUPUESTO DE EGRESOS

La Ejecución Presupuestaria por Grupo de Gasto nos muestra, durante el ejercicio fiscal 2024, **Obligaciones Pagadas por L1,039,487,124.63, representando el 61% del Presupuesto Definitivo.**

EJECUCIÓN PRESUPUESTARIA POR GRUPO DE GASTO, EJERCICIO FISCAL 2024

(En Lempiras)

Grupo	Presupuesto Aprobado	Presupuesto Definitivo	Obligaciones Pagadas	Porcentaje de Obligaciones Pagadas	Porcentaje de Participación
Gastos Corrientes/ Funcionamiento	**321,899,683.19**	**385,996,302.13**	**365,805,957.96**	**95%**	**35%**
Servicios Personales	234,134,347.54	294,270,803.61	292,848,416.17	100%	28%
Servicios No Personales	56,500,652.10	55,159,415.84	48,066,456.08	87%	5%
Materiales y Suministros	29,437,666.23	29,705,927.01	22,522,363.58	76%	2%
Transferencias y Donaciones Corrientes	1,827,017.32	6,860,155.67	2,368,722.13	35%	0.2%
Gastos de Capital/ Inversión	**1,027,360,585.00**	**1,322,148,479.30**	**673,681,166.67**	**51%**	**65%**
Bienes Capitalizables	853,090,000.00	1,090,575,033.39	443,964,647.72	41%	43%
Transferencias y Donaciones de Capital	126,737,585.00	172,928,149.21	171,634,900.11	99%	17%
Activos Financieros	-	-	-	-	0%
Servicio de la Deuda Pública	47,533,000.00	58,645,296.70	58,081,618.84	99%	6%
Otros Gastos	-	-	-	-	0%
Asignaciones Globales	-	-	-	-	0%
Gastos Totales	**1,349,260,268.19**	**1,708,144,781.43**	**1,039,487,124.63**	**61%**	**100%**

Fuente: Elaboración propia con datos del Informe de Rendición de Cuentas

Como se aprecia en el cuadro anterior, los Gastos Corrientes representan el 35% de las Obligaciones Pagadas, mientras el porcentaje de participación de los Gastos de Inversión es del 65% del total.

La siguiente tabla muestra dos (2) situaciones relevantes:

- Durante los últimos años, la Ejecución de Egresos está por debajo del 67%.
- El Aumento en la Ejecución ha sido de un 44% respecto al año anterior, el mayor crecimiento del periodo descrito en la tabla.

Año	Presupuesto Definitivo	Obligaciones Pagadas	% Obligaciones Pagadas	% de Aumento en Egresos
2024	1,708,144,781.43	1,039,487,124.63	**61%**	**44%**
2023	1,444,576,494.22	721,135,567.53	**50%**	**12%**
2022	963,562,958.73	643,600,463.70	**67%**	**-11%**

Fuente: Elaboración propia con datos de la RCM

DISPONIBILIDAD PRESUPUESTARIA Y FINANCIERA

El siguiente cuadro muestra en resumen la disponibilidad presupuestaria, tanto en ingresos como en egresos, y la disponibilidad financiera de la Municipalidad al final del ejercicio fiscal.

DISPONIBILIDAD PRESUPUESTARIA Y FINANCIERA

En Lempiras

Presupuesto	Ingresos	Egresos
Definitivo	1,708,144,781.43	1,708,144,781.43
Devengado/Comprometido	1,673,250,574.24	1,099,124,752.09
Disponibilidad Presupuestaria	**34,894,207.19**	**609,020,029.34**
Recaudado/Pagado	1,673,250,574.24	1,039,487,124.63
Pendiente de Cobro/Pendiente de Pago	**0.00**	**59,637,627.46**
Resultado (Ingresos Recaudados (-) Obligaciones Pagadas)	**633,763,449.61**	
Disponibilidad Financiera (forma 07)	570,012,671.54	
Diferencia	**63,750,778.07**	
Porcentaje de Gastos Pagados respecto a los Ingresos Recaudados	62%	

Fuente: Elaboración propia con datos del Informe de Rendición de Cuentas

Al cierre del Ejercicio Fiscal, la Disponibilidad Presupuestaria de Ingresos es de L34,894,207.19 y en Egresos es de L609,020,029.34, reportando Ingresos Pendientes de Cobro en cero y Obligaciones Pendientes de Pago por L59,637,627.46.

El total de Gastos Pagados representa un 62% del monto total de los Ingresos Recaudados según información detallada en las formas de la Rendición de Cuentas.

El saldo depositado en cuentas bancarias, según constancias emitidas por las Instituciones Financieras, en los últimos años ha sido relevante, reflejando un incremento significativo para el año 2024:

Ejercicio Fiscal	Saldo según Constancias Bancarias
2024	L 565,658,114.53
2023	36,483,349.27
2022	5,745,931.20
2021	80,199,554.05

Fuente: Elaboración propia con datos reportados en la Rendición de Cuentas Municipal

Se observa, además, **diferencia de L63,750,778.07** entre el resultado de la Disponibilidad Financiera (Ingresos Recaudados (-) Obligaciones Pagadas) y el Saldo al Final del Ejercicio (forma 07), siendo dicha diferencia recurrente en los últimos años:

Año	Ingresos Recaudados	Obligaciones Pagadas	Resultado	Saldo al Final Forma 07	Diferencia
2024	L 1,673,250,574.24	L 1,039,487,124.63	L 633,763,449.61	L 570,012,671.54	L 63,750,778.07
2023	802,947,851.11	721,135,567.53	81,812,283.58	30,688,843.68	51,123,439.90
2022	676,463,116.52	643,600,463.70	32,862,652.82	9,711,732.35	23,150,920.47
2021	827,203,848.45	726,032,863.83	101,170,984.62	65,695,712.54	- 35,475,272.08

Fuente: Elaboración propia con datos reportados en la Rendición de Cuentas Municipal

OTRA INFORMACIÓN RELEVANTE

Efectivo en Caja y Bancos

- La Forma 07 reporta:
- Depósitos en Tránsito por L4,794,438.24.
- Cheques Emitidos y no Cobrados por L439,881.23.

- Egresos Extrapresupuestarios que exceden en L63,750,778.07 a los Ingresos Extrapresupuestarios, situación que es persistente en los últimos años:

Año	Ingresos Extrapresupuestarios	Egresos Extrapresupuestarios	Diferencia
2024	L 35,049,120.08	L 98,799,898.15	-L 63,750,778.07
2023	52,768,196.06	103,891,635.96	- 51,123,439.90
2022	25,389,533.22	48,540,453.69	- 23,150,920.47
2021	23,446,914.47	58,922,186.55	- 35,475,272.08

Fuente: Elaboración propia con datos reportados en la Rendición de Cuentas Municipal

Según Acta número sesenta y siete del 8 de abril del 2025, en donde se detalla la integración de los Ingresos y Egresos por este concepto para el año 2024, se observan pagos de retenciones realizadas en el 2023 por L522,352.50 y retención "préstamo caceenp" con L19,274,776.02.

- La constancia bancaria de BANPAIS reporta tres (3) depósitos a plazo fijo por L579,411.17 (aperturado el 01 de septiembre de 2022), de $9,600.00 (aperturado el 10 de noviembre de 2011 y otro por L70,000,000.00 (con fecha de apertura de 12 de diciembre de 2024).

Préstamo con el Sistema Bancario Nacional

El siguiente cuadro contiene la información reportada por la Comisión Nacional de Bancos y Seguros (CNBS) al cierre de cada ejercicio fiscal. Al 31 de diciembre de 2024, la deuda es de L56,500,591.44, más intereses por pagar por L16,699.06.

COMPORTAMIENTO DE LA DEUDA
SALDOS AL 31 DE DICIEMBRE

(En Lempiras)

Periodo	Monto Otorgado	Saldo capital
2017	114,050,000.00	499,768,074.38
2018	55,870,261.08	410,827,455.30
2019	0.00	314,501,922.27
2020	0.00	181,501,626.53
2021	0.00	96,587,499.00
2022	579,411.77	96,587,499.00
2023	0.00	91,587,499.00
2024	0.00	56,500,591.44

Fuente: Elaboración propia con datos proporcionados por la CNBS.



FUENTE: ELABORACIÓN PROPIA CON DATOS PROPORCIONADOS POR LA CNBS

Como se observa en la gráfica, el saldo capital presenta una disminución, además no se reportan nuevos empréstitos.

Registro en la Rendición de Cuentas

La forma 02 – Liquidación del Presupuesto de egresos, reporta pago en concepto de capital por L14,086,759.69 e intereses por L4,480,823.14. Los pagos reportados por este concepto, en los últimos años, se detallan a continuación:

Periodo	Amortización de Capital	Intereses pagados	Total
2024	L14,086,759.69	L4,480,823.14	L18,567,582.83
2023	5,450,305.20	5,207,591.68	10,657,896.88
2022	9,397,425.77	7,397,260.93	16,794,686.70
2021	84,914,127.53	16,165,765.08	101,079,892.61
Total	**113,848,618.19**	**33,251,440.83**	**147,100,059.02**

Fuente: Elaboración propia con datos de la RCM

0712



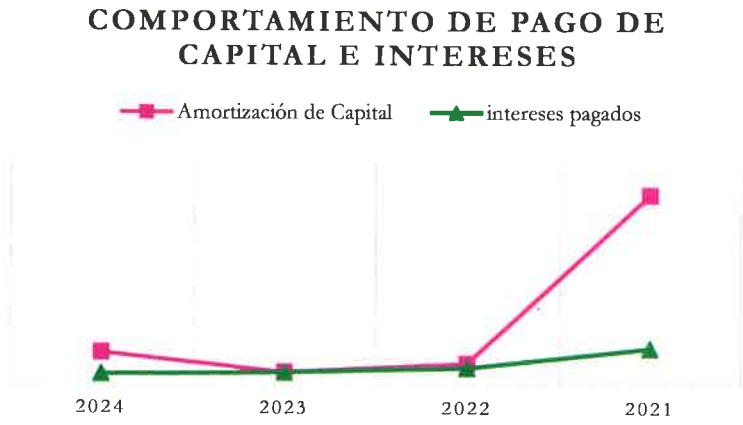

Como se observa en el gráfico, el valor pagado de mayor relevancia es en el año 2021, seguido por el año 2024, específicamente en los abonos a capital.

Préstamos con Otros Organismos

La Rendición de Cuentas también reporta, en la Forma 08, préstamos con otros organismos como se detalla a continuación:

Municipalidad	Organismo que otorgó el Crédito	Fecha de Otorgamiento	Fecha de Vencimiento	Monto Original Otorgado	Saldo de Capital
Puerto Cortés	SEFIN-BCIE	30/3/2000	30/6/2020	28,451,641.05	28,451,641.05
	FHIS-BID	1/1/2009	1/1/2019	19,837,219.29	19,837,219.29
	AID	30/5/1999	30/5/2019	6,769,640.00	6,769,640.00

Fuente: Elaboración propia con datos proporcionados por la Rendición de Cuentas

Estos préstamos son reportados desde hace varios periodos atrás, sin cambios en el capital pendiente de pago.

Transferencias del Gobierno Central

Según la Forma 01 de la Rendición de Cuentas y la información reportada por la Secretaría de Gobernación, Justicia y Descentralización, la Municipalidad recibió L1,044,554,038.60 en concepto de Transferencias Ordinarias del Gobierno Central; asimismo, no se reportan Transferencias pendientes de percibir.

En la tabla siguiente se muestran las Transferencias percibidas en el período 2021-2024, observándose un aumento significativo de un año a otro:

Período	Transferencias Recibidas	Transferencias Pendientes
2024	L 1,044,554,038.60	L -
2023	411,879,606.46	408,819,432.50
2022	62,335,331.27	174,396,585.73
2021	350,351,797.98	69,968,699.75

Fuente: Elaboración propia con datos de la SGJD

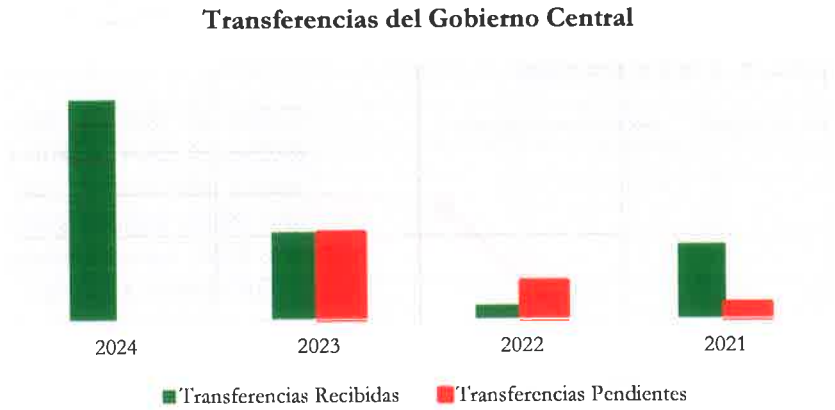

Durante el año 2022, la Municipalidad recibió la menor cantidad de ingresos por este concepto, observándose el alza en los años siguientes.

Además, la Municipalidad reporta en la Forma 01 – Liquidación del Presupuesto de Ingresos, otras transferencias recibidas, como se detalla a continuación:

OTRAS TRANSFERENCIAS RECIBIDAS

En Lempiras

Detalle de Transferencias	Recaudado
Otras transferencias eventuales (FHIS, PMA, etc.)	1,960,000.00
Total	**1,960,000.00**

Fuente: Elaboración propia con datos de la Rendición de Cuentas

PROGRAMA DE ATENCIÓN A LA MUJER

El siguiente cuadro muestra, en resumen, la Ejecución de la Asignación Presupuestaria del cinco por ciento (5%) bajo el Programa de la Mujer que proviene de la Transferencia del Gobierno Central:

PROGRAMA ATENCIÓN A LA MUJER

En Lempiras

Eje	Presupuesto Aprobado según POA	Presupuesto Ejecutado según Informe de Ejecución
Prevención de la Violencia	1,000,000.00	811,175.89
Economía	1,500,000.00	218,897.77
Participación Social y Política	500,000.00	317,515.17
Salud	1,000,000.00	940,640.36
Educación	500,000.00	157,095.00
Ambiente	5,000,000.00	26,565.00
TOTALES	**9,500,000.00**	**2,471,889.19**
Porcentaje de Ejecución	**26%**	

Fuente: Elaboración propia con datos incluidos en el POA de la oficina de la Mujer e Informe de Ejecución proporcionados por la Municipalidad.

Según se reporta en el Plan Operativo Anual proporcionado por la Oficina de la Mujer de la Municipalidad, el Presupuesto es de L9,500,000.00, ejecutándose L2,471,889.19, según Informe de Ejecución, **equivalente a un 26%.**

La mayor ejecución fue para el Eje de Salud con un 38% del total gastado, seguido por el Eje de Prevención de la Violencia con un 33%.

El Informe de Avance Físico y Financiero reporta en el programa Atención a la Mujer – Eje de Educación con un Presupuesto de L5,000,000.00 y una Ejecución de 6,086,364.73, información que difiere con lo antes planteado.

Forma 10 – Informe de Proyectos

Según información detallada en esta Forma, el Presupuesto Definitivo es de L899,542,074.91 y se ejecutó, únicamente, el 24%.

Dictamen de Auditoría Interna sobre el Informe de Rendición de Cuentas Municipal

El párrafo de Opinión del Dictamen emitido por Auditoría Interna Municipal sobre el Informe de Rendición de Cuentas, correspondiente al período comprendido del 01 de enero al 31 de diciembre de 2024, expresa: "...comprobamos que las cifras contenidas en las mismas, son congruentes y razonables..."

Demandas

En nota adjunta se detalla que la Municipalidad no pagó demandas durante el año 2024 porque estas aún se encuentran en proceso judicial y se están agotando todos los recursos, se anexa detalle, en donde se reportan:

- Treinta y seis (36) demandas con cuantía indeterminada, en su mayora corresponden a demandas laborales.
- Cuatro (4) demandas con L1,072,314.45 que corresponde a demandas civiles y una (1) laboral.

TRIBUNAL SUPERIOR DE CUENTAS
DIRECCIÓN DE RENDICIÓN DE CUENTAS MUNICIPALES
HONDURAS C.A.

SAN ANTONIO DE CORTÉS, CORTÉS

INFORMACIÓN PRESUPUESTARIA

PRESUPUESTO 2024

(En Lempiras)

Presupuesto Aprobado	Modificaciones Presupuestarias			Presupuesto Definitivo	Porcentaje de Representación
	Ampliaciones	Disminuciones	Traspasos entre Líneas		
31,975,416.81	18,979,354.34	1,203,286.83	15,633,209.99	49,751,484.32	56%

Fuente: Elaboración propia con datos del Informe de Rendición de Cuentas

El Presupuesto Aprobado por la Corporación Municipal para el Ejercicio Fiscal 2024 fue por L31,975,416.81. Durante el Período se realizaron Ampliaciones por L18,979,354.34, Disminuciones por L1,203,286.83 y Traspasos entre Líneas por L15,633,209.99; estas Modificaciones Presupuestarias representan un aumento del 56% respecto al Presupuesto Inicial, dando como resultado un Presupuesto Definitivo que asciende a L49,751,484.32.

PRESUPUESTO DE INGRESOS

El siguiente cuadro contiene el detalle, por rubro, en función de las diferentes categorías que dan origen al financiamiento del Presupuesto de la Municipalidad:

INGRESOS MUNICIPALES, EJERCICIO FISCAL 2024

(En Lempiras)

Grupo	Presupuesto Aprobado	Presupuesto Definitivo	Ingresos Recaudados	Porcentaje de Recaudación	Porcentaje de Representación
Ingresos Totales	**31,975,416.81**	**49,751,484.32**	**46,463,963.15**	**93%**	**100%**
Ingresos Corrientes	**11,177,682.87**	**12,606,480.22**	**9,776,571.67**	**78%**	**21%**
Ingresos Tributarios	**5,960,610.31**	**6,705,851.65**	**5,024,875.52**	**75%**	**11%**
Impuesto de Industria, Comercio y Servicios	1,868,654.96	2,279,803.27	1,326,007.11	58%	3%
Impuesto Sobre Bienes Inmuebles	3,606,504.69	3,918,931.92	3,257,731.23	83%	7%
Impuesto Personal	80,207.57	81,219.47	64,134.58	79%	0.1%
Impuesto Sobre Extracción y Explotación de Recursos	116,845.89	116,845.89	67,951.50	58%	0.1%
Impuesto Selectivo a los Servicios de Telecomunicaciones	288,397.20	309,051.10	309,051.10	100%	1%
Ingresos No Tributarios	**5,217,072.56**	**5,900,628.57**	**4,751,696.15**	**81%**	**10%**
Tasas por Servicios Municipales	630,007.79	631,378.79	404,559.68	64%	1%
Derechos Municipales	4,534,373.06	5,152,817.83	4,256,831.20	83%	9%
Multas Municipales	52,691.71	52,691.71	26,565.03	50%	0.1%
Otros ingresos No Tributarios	-	63,740.24	63,740.24	100%	0.1%
Ingresos de Capital	**20,797,733.94**	**37,145,004.10**	**36,687,391.48**	**99%**	**79%**
Préstamos	-	-	-	0%	0%
Venta de Bienes y Servicios	815,357.24	868,813.24	679,280.22	78%	1%
Ingresos de Operación	-	-	-	0%	0%
Rentas de la Propiedad	20,471.63	72,259.42	68,984.02	95%	0.1%
Recursos Propios de Capital	-	-	-	0%	0%
Transferencias	19,961,905.07	35,334,921.06	35,070,116.86	99%	75%
Recursos de Balance/Activos Financieros	-	869,010.38	869,010.38	100%	2%

Fuente: Elaboración propia con datos del Informe de Rendición de Cuentas

La recaudación de los Ingresos Totales es de L46,463,963.15 que representa un 93% del Presupuesto Definitivo. El 79% de los Ingresos Totales corresponden a Ingresos de Capital, siendo las Transferencias, el renglón con mayor participación en el Presupuesto con 75%. Los Ingresos Corrientes representan el 21% del total percibido.

La Municipalidad de San Antonio de Cortés se encuentra adscrita al Sistema de Administración Municipal Integrado (SAMI), por lo que el Presupuesto de Ingresos se presenta estructurado de acuerdo con parámetros establecidos en dicho sistema, que, según las disposiciones legales, deben ir orientados a la metodología presupuestaria uniforme del Sector Público, descritas en el Manual de Clasificadores Presupuestarios de la Secretaría de Finanzas.

PRESUPUESTO DE EGRESOS

La Ejecución Presupuestaria por grupo de gasto nos muestra, durante el Ejercicio Fiscal 2024 **Obligaciones Pagadas por L33,624,902.15, representando el 68% del Presupuesto Definitivo.**

EJECUCIÓN PRESUPUESTARIA POR GRUPO DE GASTO, EJERCICIO FISCAL 2024

(En Lempiras)

Grupo	Presupuesto Aprobado	Presupuesto Definitivo	Obligaciones Pagadas	Porcentaje de Obligaciones Pagadas	Porcentaje de Participación
Gastos Corrientes/Funcionamiento	**16,153,267.42**	**20,271,322.43**	**14,086,242.28**	**69%**	**42%**
Servicios Personales	8,408,560.37	9,436,708.32	7,074,791.46	75%	21%
Servicios No Personales	7,394,707.05	10,179,562.95	6,692,411.88	66%	20%
Materiales y Suministros	350,000.00	655,051.16	319,038.94	49%	1%
Transferencias y Donaciones Corrientes	-	-	-	-	0%
Gastos de Capital/Inversión	**15,822,149.39**	**29,480,161.89**	**19,538,659.87**	**66%**	**58%**
Bienes Capitalizables	8,726,054.18	21,071,173.58	13,248,467.93	63%	39%
Transferencias y Donaciones de Capital	7,096,095.21	8,408,988.31	6,290,191.94	75%	19%
Activos Financieros	-	-	-	-	0%
Servicio de la Deuda Pública	-	-	-	-	0%
Otros Gastos	-	-	-	-	0%
Asignaciones Globales	-	-	-	-	0%
Gastos Totales	**31,975,416.81**	**49,751,484.32**	**33,624,902.15**	**68%**	**100%**

Fuente: Elaboración propia con datos del Informe de Rendición de Cuentas

Como se aprecia en el cuadro anterior, los Gastos Corrientes representan el 42% de las Obligaciones Pagadas, mientras el porcentaje de participación de los Gastos de Inversión es de 58% del total.

La suma total de Gastos de Funcionamiento incluye L5,969,157.88 correspondiente al Grupo de Gasto 200 Servicios No Personales, detallado en la Forma 03 bajo la clasificación de Gastos de Inversión; no obstante, dichos valores, así como naturaleza del Gasto, serán verificados posteriormente por el Departamento de Auditoría del Sector Municipal.

Los Ingresos percibidos en el año 2024 aumentaron L9,139,908.80, equivalente a un 24% respecto al año anterior, la variación más significativa se encuentra en las Transferencias y Donaciones de Capital. en cuanto a los Egresos, estos disminuyeron en L2,616,284.52 que equivale a un 7%.

DISPONIBILIDAD PRESUPUESTARIA Y FINANCIERA

El siguiente cuadro muestra en resumen la Disponibilidad Presupuestaria, tanto en Ingresos como en Egresos, y la Disponibilidad Financiera de la Municipalidad al final del Ejercicio Fiscal.

DISPONIBILIDAD PRESUPUESTARIA Y FINANCIERA

En Lempiras

Presupuesto	Ingresos	Egresos
Definitivo	49,751,484.32	49,751,484.32
Devengado/Comprometido	49,486,680.12	33,624,902.15
Disponibilidad Presupuestaria	**264,804.20**	**16,126,582.17**
Recaudado/Pagado	46,463,963.15	33,624,902.15
Pendiente de Cobro/Pendiente de Pago	**3,022,716.97**	**0.00**
Resultado (Ingresos Recaudados (-) Obligaciones Pagadas)	**12,839,061.00**	
Disponibilidad Financiera (forma 07)	12,839,061.00	
Diferencia	**0.00**	
Porcentaje de Gastos Pagados respecto a los Ingresos Recaudados	72%	

Fuente: Elaboración propia con datos del Informe de Rendición de Cuentas

Al cierre del Ejercicio Fiscal, la Disponibilidad Presupuestaria de Ingresos es de L264,804.20 y en Egresos es de L16,126,582.17, reportando Ingresos pendientes de Cobro por L3,022,716.97 y Obligaciones pendientes de Pago con saldo cero.

El total de Gastos Pagados representa un 72% del monto total de los Ingresos Recaudados según información detallada en las formas de la Rendición de Cuentas. **Se reporta, además, una Disponibilidad Financiera de L12,839,061.00, con saldo en Bancos de L13,534,063.07:**

Cabe resaltar que, en los últimos años, la Municipalidad ha reportado saldos significativos en sus cuentas bancarias al final del ejercicio, por ejemplo:

Ejercicio Fiscal	Saldo al Final del Ejercicio	Saldo según Constancias Bancarias
2023	1,082,867.68	6,491,960.32
2022	4,037,454.78	6,360,276.43

Fuente: Elaboración propia con datos reportados en la Rendición de Cuentas Municipal

OTRA INFORMACIÓN RELEVANTE

Efectivo en Caja y Bancos

- La Forma 07 reporta:
- Cheques Emitidos y no Cobrados por L1,695,002.07.
- Depósitos en Tránsito por L1,000,000.00.

Transferencias del Gobierno Central

Según la información reportada por la Secretaría de Gobernación, Justicia y Descentralización, la Municipalidad recibió L26,141,325.06 en concepto de Transferencias Ordinarias del Gobierno Central; asimismo, no se reportan Transferencias pendientes de percibir.

La Forma 01 de la Rendición de Cuentas, refleja otras transferencias percibidas por la Municipalidad durante el año 2024:

OTRAS TRANSFERENCIAS RECIBIDAS

En Lempiras

Detalle de Transferencias	Recaudado
Transferencias de la Administración Central para Gobiernos Locales (Secretarias de Estado, Poder Legislativo y Judicial)	6,489,620.00
Donación por subvención (AMHON, AECID/EUROSAN-DEL	213,857.30
Donación de la AMHON en convenio con SEGOB y Municipalidad para la Construcción de Mercado Municipal	2,000,000.00
Total	**8,703,477.30**

Fuente: Elaboración propia con datos de la Rendición de Cuentas

PROGRAMA DE ATENCIÓN A LA MUJER

El siguiente cuadro muestra, en resumen, la Ejecución de la Asignación Presupuestaria del cinco por ciento (5%) bajo el Programa de la Mujer que proviene de la Transferencia del Gobierno Central:

PROGRAMA ATENCIÓN A LA MUJER

En Lempiras

Eje	Presupuesto Aprobado	Modificaciones Presupuestarias					Presupuesto Ejecutado
		Ampliaciones	Disminuciones	Traspasos de Más	Traspasos de Menos	Presupuesto Definitivo	
Prevención de la Violencia	199,619.05	65,185.39	-	-	219,861.44	44,943.00	44,943.00
Economía	299,428.58	97,778.08	-	29,830.00	-	427,036.66	427,036.86
Participación Social y Política	99,809.52	32,592.69	-	-	84,830.11	47,572.10	47,572.10
Salud	199,619.05	65,185.39	-	168,315.58	-	433,120.02	433,120.02
Educación	99,809.50	32,592.69	-	-	106,302.21	26,100.00	26,100.00
Ambiente	99,809.25	132,402.22	99,809.53	245,440.87	32,592.69	345,250.12	345,250.40
TOTALES	**998,094.95**	**425,736.46**	**99,809.53**	**443,586.45**	**443,586.45**	**1,324,021.90**	**1,324,022.38**
Porcentaje de Ejecución							**100%**

Fuente: Elaboración propia con datos incluidos en el POA de la oficina de la Mujer e Informe de Ejecución.

Según se reporta en el Plan Operativo Anual proporcionado por la Oficina de la Mujer de la Municipalidad, el Presupuesto Aprobado es de L998,094.95, el Presupuesto Definitivo es de L1,324,021.90, ejecutándose L1,324,022.38 equivalente a un 100%.

Dictamen de Auditoría Interna sobre el Informe de Rendición de Cuentas Municipal

El párrafo de Opinión del Dictamen emitido por Auditoría Interna Municipal sobre el Informe de Rendición de Cuentas, correspondiente al período comprendido del 01 de enero al 31 de diciembre de 2024, expresa: "…comprobamos que las cifras contenidas en las mismas, son congruentes…"

No se detallan observaciones relevantes.

SAN FRANCISCO DE YOJOA, CORTÉS

INFORMACIÓN PRESUPUESTARIA

PRESUPUESTO 2024					
(En Lempiras)					
Presupuesto Aprobado	Modificaciones Presupuestarias			Presupuesto Definitivo	Porcentaje de Representación
	Ampliaciones	Disminuciones	Traspasos entre Líneas		
42,358,629.09	27,349,150.18	-	5,576,829.98	69,707,779.27	65%

Fuente: Elaboración propia con datos del Informe de Rendición de Cuentas

El Presupuesto Aprobado por la Corporación Municipal para el Ejercicio Fiscal 2024 fue por L42,358,629.09. Durante el Período se realizaron Ampliaciones por L 27,349,150.18 y Traspasos entre Líneas por L5,576,829.98; estas Modificaciones Presupuestarias representan un aumento del 65% respecto al Presupuesto Inicial, dando como resultado un Presupuesto Definitivo que asciende a L69,707,779.27.

PRESUPUESTO DE INGRESOS

El siguiente cuadro contiene el detalle, por rubro, en función de las diferentes categorías que dan origen al financiamiento del Presupuesto de la Municipalidad:

INGRESOS MUNICIPALES, EJERCICIO FISCAL 2024					
(En Lempiras)					
Grupo	Presupuesto Aprobado	Presupuesto Definitivo	Ingresos Recaudados	Porcentaje de Recaudación	Porcentaje de Representación
Ingresos Totales	**42,358,629.09**	**69,707,779.27**	**66,753,747.95**	**96%**	**100%**
Ingresos Corrientes	**21,440,244.84**	**22,428,691.12**	**19,761,249.09**	**88%**	**30%**
Ingresos Tributarios	**12,858,206.21**	**13,795,031.43**	**11,745,820.01**	**85%**	**18%**
Impuesto de Industria, Comercio y Servicios	5,305,176.13	5,764,986.70	4,623,958.06	80%	7%
Impuesto Sobre Bienes Inmuebles	3,731,048.45	3,945,822.99	3,629,111.75	92%	5%
Impuesto Personal	2,043,275.33	2,236,058.40	1,994,764.36	89%	3%
Impuesto Sobre Extracción y Explotación de Recursos	85,879.24	85,879.24	33,219.68	39%	0.05%
Impuesto Selectivo a los Servicios de Telecomunicaciones	1,692,827.06	1,762,284.10	1,464,766.16	83%	2%
Ingresos No Tributarios	**8,582,038.63**	**8,633,659.69**	**8,015,429.08**	**93%**	**12%**
Tasas por Servicios Municipales	3,475,560.92	3,475,560.92	3,178,156.44	91%	5%
Derechos Municipales	4,760,388.37	4,812,009.43	4,615,235.39	96%	7%
Multas Municipales	346,089.34	346,089.34	222,037.25	64%	0.3%
Otros ingresos No Tributarios	-	-	-	0%	0%
Ingresos de Capital	**20,918,384.25**	**47,279,088.15**	**46,992,498.86**	**99%**	**70%**
Préstamos	-	-	-	0%	0%
Venta de Bienes y Servicios	1,187,391.22	1,299,483.74	1,357,182.25	104%	2%
Ingresos de Operación	-	-	-	0%	0%
Rentas de la Propiedad	186,852.09	267,852.33	316,254.02	118%	0.5%
Recursos Propios de Capital	587,535.26	587,535.26	635,791.33	108%	1%
Transferencias	18,956,605.68	42,099,651.48	41,658,705.92	99%	62%
Recursos de Balance/Activos Financieros	-	3,024,565.34	3,024,565.34	100%	5%

Fuente: Elaboración propia con datos del Informe de Rendición de Cuentas

La recaudación de los Ingresos Totales es de L66,753,747.95 que representa un 96% del Presupuesto Definitivo. El 70% de los Ingresos Totales corresponden a Ingresos de Capital, siendo las Transferencias, el renglón con mayor participación con un 62% del total recaudado. Los Ingresos Corrientes representan el 30% del total percibido.

La recaudación de Venta de Bienes y Servicios, Rentas de la Propiedad y Recursos Propios de Capital supera el 100% del Presupuesto, lo que podría indicar que no se realizaron las Modificaciones Presupuestarias oportunamente.

Como se observa en el cuadro siguiente, los Ingresos Totales aumentaron en un 44% en comparación a los Ingresos del año 2023, esto debido a que las Transferencias aumentaron en L20,391,864.65 equivalente a un 96% respecto al año anterior. Hubo una leve disminución en los Ingresos Corrientes provocada por la baja de los Ingresos No Tributarios.

VARIACIÓN EN INGRESOS

(En Lempiras)

Grupo	Ingresos 2024	Ingresos 2023	Variación	% Variación
Ingresos Totales	**66,753,747.95**	**46,294,961.10**	**20,458,786.85**	**44%**
Ingresos Corrientes	19,761,249.09	19,776,008.09	- 14,759.00	-0.1%
Ingresos Tributarios	11,745,820.01	11,320,782.19	425,037.82	4%
Ingresos No Tributarios	8,015,429.08	8,455,225.90	- 439,796.82	-5%
Ingresos de Capital	46,992,498.86	26,518,953.01	20,473,545.85	77%
Transferencias	41,658,705.92	21,266,841.27	**20,391,864.65**	**96%**
Recursos de Balance/Activos Financieros	3,024,565.34	3,243,454.09	- 218,888.75	-7%

Fuente: Elaboración propia con datos del Informe de Rendición de Cuentas

La Municipalidad de San Francisco de Yojoa se encuentra adscrita al Sistema de Administración Municipal Integrado (SAMI), por lo que el Presupuesto de Ingresos se presenta estructurado de acuerdo con parámetros establecidos en dicho sistema, que, según las disposiciones legales, deben ir orientados a la metodología presupuestaria uniforme del Sector Público, descritas en el Manual de Clasificadores Presupuestarios de la Secretaría de Finanzas.

PRESUPUESTO DE EGRESOS

La Ejecución Presupuestaria por grupo de gasto nos muestra, durante el Ejercicio Fiscal 2024, Obligaciones Pagadas por L59,126,637.32, representando el 85% del Presupuesto Definitivo.

EJECUCIÓN PRESUPUESTARIA POR GRUPO DE GASTO, EJERCICIO FISCAL 2024

(En Lempiras)

Grupo	Presupuesto Aprobado	Presupuesto Definitivo	Obligaciones Pagadas	Porcentaje de Obligaciones Pagadas	Porcentaje de Participación
Gastos Corrientes/Funcionamiento	**16,339,289.62**	**16,731,254.92**	**15,583,639.10**	**93%**	**26%**
Servicios Personales	13,587,289.62	14,047,196.59	13,609,967.28	97%	23%
Servicios No Personales	1,707,000.00	1,722,057.20	1,454,199.56	84%	2%
Materiales y Suministros	1,045,000.00	962,001.13	519,472.26	54%	1%
Transferencias y Donaciones Corrientes	-	-	-	-	0%
Gastos de Capital/Inversión	**26,019,339.47**	**52,976,524.35**	**43,542,998.22**	**82%**	**74%**
Bienes Capitalizables	14,239,333.17	40,546,264.66	32,180,677.84	79%	54%
Transferencias y Donaciones de Capital	11,780,006.30	12,430,259.69	11,362,320.38	91%	19%

EJECUCIÓN PRESUPUESTARIA POR GRUPO DE GASTO, EJERCICIO FISCAL 2024					
(En Lempiras)					
Grupo	**Presupuesto Aprobado**	**Presupuesto Definitivo**	**Obligaciones Pagadas**	**Porcentaje de Obligaciones Pagadas**	**Porcentaje de Participación**
Activos Financieros	-	-	-	-	0%
Servicio de la Deuda Pública	-	-	-	-	0%
Otros Gastos	-	-	-	-	0%
Asignaciones Globales	-	-	-	-	0%
Gastos Totales	**42,358,629.09**	**69,707,779.27**	**59,126,637.32**	**85%**	**100%**

Fuente: Elaboración propia con datos del Informe de Rendición de Cuentas

Como se aprecia en el cuadro anterior, los Gastos Corrientes representan el 26% de las Obligaciones Pagadas, mientras el porcentaje de participación de los Gastos de Inversión es de 74% del total.

VARIACIÓN EN EGRESOS			
(En Lempiras)			
Grupo	**Egresos 2024**	**Egresos 2023**	**Variación**
Gastos Funcionamiento	15,583,639.10	14,775,132.85	5%
Gastos de Inversión	43,542,998.22	28,495,262.91	53%
Bienes Capitalizables	32,180,677.84	17,536,769.82	84%
Gastos Totales	**59,126,637.32**	**43,270,395.76**	**37%**

Fuente: Elaboración propia con datos del Informe de Rendición de Cuentas

El detalle anterior muestra un aumento en los Gastos del 37% respecto al año 2023 relacionado con el aumento en los Ingresos arriba descrito. El incremento más considerable es en de Bienes Capitalizables.

DISPONIBILIDAD PRESUPUESTARIA Y FINANCIERA

El siguiente cuadro muestra en resumen la Disponibilidad Presupuestaria, tanto en Ingresos como en Egresos, y la Disponibilidad Financiera de la Municipalidad al final del Ejercicio Fiscal.

DISPONIBILIDAD PRESUPUESTARIA Y FINANCIERA		
En Lempiras		
Presupuesto	**Ingresos**	**Egresos**
Definitivo	69,707,779.27	69,707,779.27
Devengado/Comprometido	77,611,592.14	59,126,637.32
Disponibilidad Presupuestaria	**-7,903,812.87**	**10,581,141.95**
Recaudado/Pagado	66,753,747.95	59,126,637.32
Pendiente de Cobro/Pendiente de Pago	**10,857,844.19**	**0.00**
Resultado (Ingresos Recaudados (-) Obligaciones Pagadas)	**7,627,110.63**	
Disponibilidad Financiera (forma 07)	8,823,681.29	
Diferencia	**-1,196,570.66**	
Porcentaje de Gastos Pagados respecto a los Ingresos Recaudados	89%	

Fuente: Elaboración propia con datos del Informe de Rendición de Cuentas

Al cierre del Ejercicio Fiscal, no se reporta Disponibilidad Presupuestaria en Ingresos, **dando un resultado negativo de L-7,903,812.87, es decir, los Ingresos Devengados superan el monto total presupuestado**; sin embargo, se reflejan Ingresos Pendientes de Cobro por L10,857,844.19. En relación a los Egresos, la disponibilidad en el Presupuesto es de L10,581,141.95, reportando Obligaciones Pendientes de Pago con saldo cero.

El total de Gastos Pagados representa un 89% del monto total de los Ingresos Recaudados según información detallada en las formas de la Rendición de Cuentas. **Se reporta, además:**

- Saldo significativo en cuentas bancarias, en los últimos años, reflejando un aumento del 117% en relación al año 2023:

Ejercicio Fiscal	Saldo según Constancias Bancarias
2024	L11,291,701.37
2023	5,211,035.26
2022	5,940,318.89



- Diferencia entre el resultado de la Disponibilidad Financiera (Ingresos Recaudados (-) Obligaciones Pagadas – Forma 11) y el Saldo al final del Ejercicio (Forma 07):

Ejercicio Fiscal	Saldo al Final del Ejercicio (Forma 07)	Disponibilidad del Ejercicio (Forma 11)	Diferencia
2024	L 8,823,681.29	L 7,627,110.63	**L 1,196,570.66**
2023	3,745,903.12	3,024,565.34	**721,337.78**
2022	4,001,239.47	3,243,454.09	**757,785.38**

OTRA INFORMACIÓN RELEVANTE

Efectivo en Caja y Bancos

La Forma 07 reporta:

- Cheques Emitidos y no Cobrados por L2,468,020.08, identificándose un (1) cheque con año de emisión 2017.
- Los Ingresos Extrapresupuestarios exceden en L475,232.88 a los Egresos por este mismo concepto, según Acta N° 84 del 18 de febrero del 2025, se deben a retenciones de calidad realizadas por contratos de obra (5%), las cuales son pagadas seis (6) meses después de finalizado el proyecto.

Transferencias del Gobierno Central

Según la información reportada por Forma 01 de la Rendición de Cuentas y por la Secretaría de Gobernación, Justicia y Descentralización, la Municipalidad recibió L24,766,329.92 en concepto de Transferencias Ordinarias del Gobierno Central; asimismo, no se reportan Transferencias pendientes de percibir.

La Forma 01 de la Rendición de Cuentas, refleja otras transferencias percibidas por la Municipalidad durante el año 2024:

Adicional, la Municipalidad registra en la Forma 01 – Liquidación del Presupuesto de Ingresos, otras transferencias recibidas:

OTRAS TRANSFERENCIAS RECIBIDAS

En Lempiras

Detalle de Transferencias	Recaudado
Construcción de carretera pavimento hidráulico, tramos afectados de la red vial	4,099,483.00
Construcciones escolares (techo, canchas, aulas, pisos)	5,080,272.00
Cerco perimetral de Estadio, construcción de cancha deportiva	1,312,621.00
Crédito SERNA- Gestión Integral del Proyecto de Residuos Sólidos/Programa Nacional y Protección de Cuencas Hidrográficas Padre Andrés Tamayo	400,000.00
Crédito de la SGJD,AMHON y Unión Europea, para la Construcción de Mercado Municipal en la Aldea de Rio Lindo	6,000,000.00
Total	**16,892,376.00**

Fuente: Elaboración propia con datos de la Rendición de Cuentas

PROGRAMA DE ATENCIÓN A LA MUJER

El siguiente cuadro muestra, en resumen, la Ejecución de la Asignación Presupuestaria del cinco por ciento (5%) bajo el Programa de la Mujer que proviene de la Transferencia del Gobierno Central:

PROGRAMA ATENCIÓN A LA MUJER

En Lempiras

Eje	Presupuesto Aprobado según POA	Presupuesto Ejecutado según Informe de Ejecución
Prevención de la Violencia	252,072.76	105,018.37
Economía	378,109.14	378,014.23
Participación Social y Política	126,036.38	117,846.96
Salud	252,072.76	252,072.76
Educación	126,036.38	90,000.00
Ambiente	126,036.35	108,628.51
TOTALES	**1,260,363.77**	**1,051,580.83**
Porcentaje de Ejecución	**83%**	

Fuente: Elaboración propia con datos incluidos en el POA de la oficina de la Mujer e Informe de Ejecución proporcionados por la Municipalidad.

Según se reporta en el Plan Operativo Anual proporcionado por la Oficina de la Mujer de la Municipalidad, el Presupuesto es de L1,260,363.77, ejecutándose L1,051,580.83 equivalente a un 83% según Informe de Ejecución adjunto.

La mayor ejecución fue para el Eje de Economía con un 36% del total gastado, seguido por el Eje de Salud con un 24%.

Dictamen de Auditoría Interna sobre el Informe de Rendición de Cuentas Municipal

El párrafo de Opinión del Dictamen emitido por Auditoría Interna Municipal sobre el Informe de Rendición de Cuentas, correspondiente al período comprendido del 01 de enero al 31 de diciembre de 2024, expresa: "… comprobamos que las cifras contenidas en las mismas, son congruentes entre cada una de las formas…"

No se detallan observaciones relevantes.

Demandas

La Municipalidad reporta:

- Demandas pagadas durante el año 2024:

No.	Descripción/ Tipo de Caso	Demandante/ Requirente	Monto pagado 2024	Pendiente de Pago	Observaciones
1	Demanda Ordinaria Laboral	Oscar Zelaya	334,913.94	334,913.94	Convenio de pago
2	Demanda Ordinaria Laboral	Mirian Limas	300,000.00	-	Pago a Heredera del Sr. Emérito Limas
Total			**634,913.94**		

- Catorce (14) Demandas promovidas por la Municipalidad en Proceso.

- Cuatro (4) Demandas en contra de la Municipalidad en Proceso.

SAN MANUEL, CORTÉS

INFORMACIÓN PRESUPUESTARIA

PRESUPUESTO 2024					
(En Lempiras)					
Presupuesto Aprobado	**Modificaciones Presupuestarias**			**Presupuesto Definitivo**	**Porcentaje de Representación**
	Ampliaciones	**Disminuciones**	**Traspasos entre Líneas**		
72,719,900.23	33,951,543.83	-	7,339,360.84	106,671,444.06	47%

Fuente: Elaboración propia con datos del Informe de Rendición de Cuentas

El Presupuesto Aprobado por la Corporación Municipal para el Ejercicio Fiscal 2024 fue por L72,719,900.23. Durante el Período se realizaron Ampliaciones por L33,951,543.83 y Traspasos entre Líneas por L7,339,360.84; estas Modificaciones Presupuestarias representan un aumento del 47% respecto al Presupuesto Inicial, dando como resultado un Presupuesto Definitivo que asciende a L106,671,444.06.

PRESUPUESTO DE INGRESOS

El siguiente cuadro contiene el detalle, por rubro, en función de las diferentes categorías que dan origen al financiamiento del Presupuesto de la Municipalidad:

INGRESOS MUNICIPALES, EJERCICIO FISCAL 2024					
(En Lempiras)					
Grupo	**Presupuesto Aprobado**	**Presupuesto Definitivo**	**Ingresos Recaudados**	**Porcentaje de Recaudación**	**Porcentaje de Representación**
Ingresos Totales	**72,719,900.23**	**106,671,444.06**	**83,611,620.68**	**78%**	**100%**
Ingresos Corrientes	**45,790,602.97**	**47,675,106.91**	**26,449,998.56**	**55%**	**32%**
Ingresos Tributarios	**37,302,287.74**	**39,055,301.61**	**21,820,423.72**	**56%**	**26%**
Impuesto de Industria, Comercio y Servicios	13,597,748.77	13,812,506.51	4,618,961.30	33%	6%
Impuesto Sobre Bienes Inmuebles	21,521,115.70	22,560,547.41	14,811,511.10	66%	18%
Impuesto Personal	466,905.28	585,120.29	568,543.29	97%	1%
Impuesto Sobre Extracción y Explotación de Recursos	219,722.15	501,336.34	366,616.97	73%	0.4%
Impuesto Selectivo a los Servicios de Telecomunicaciones	1,496,795.84	1,595,791.06	1,454,791.06	91%	2%
Ingresos No Tributarios	**8,488,315.23**	**8,619,805.30**	**4,629,574.84**	**54%**	**6%**
Tasas por Servicios Municipales	1,538,043.04	1,538,043.04	931,654.77	61%	1%
Derechos Municipales	6,615,328.88	6,746,818.95	3,629,005.50	54%	4%
Multas Municipales	322,943.31	322,943.31	68,914.57	21%	0.1%
Otros ingresos No Tributarios	12,000.00	12,000.00	-	0%	0%
Ingresos de Capital	**26,929,297.26**	**58,996,337.15**	**57,161,622.12**	**97%**	**68%**
Préstamos	-	-	-	0%	0%
Venta de Bienes y Servicios	624,448.95	624,448.95	51,614.45	8%	0.1%
Ingresos de Operación	-	-	-	0%	0%
Rentas de la Propiedad	24,000.00	24,000.00	-	0%	0%
Recursos Propios de Capital	656,500.00	656,500.00	-	0%	0%

0727

INGRESOS MUNICIPALES, EJERCICIO FISCAL 2024 (En Lempiras)					
Grupo	Presupuesto Aprobado	Presupuesto Definitivo	Ingresos Recaudados	Porcentaje de Recaudación	Porcentaje de Representación
Transferencias	25,624,348.31	57,612,861.54	57,031,481.01	99%	68%
Recursos de Balance/Activos Financieros	-	78,526.66	78,526.66	100%	0.1%

Fuente: Elaboración propia con datos del Informe de Rendición de Cuentas

La recaudación de los Ingresos Totales es de L83,611,620.68 que representa un 78% del Presupuesto Definitivo. El 68% de los Ingresos Totales corresponden a Ingresos de Capital, siendo las Transferencias, el renglón con mayor participación con un 68% del total recaudado. Los Ingresos Corrientes representan el 32% del total percibido.

Como se observa en el cuadro siguiente, los Ingresos Totales aumentaron en un 62% en comparación a los Ingresos del año 2023, esto debido las Transferencias se incrementaron en un 106% respecto al año anterior. La variación en Ingresos Corrientes es leve.

Variación en Ingresos Recaudados (En Lempiras)				
Grupo	2024	2023	Variación	% Variación
Ingresos Totales	**83,611,620.68**	**51,694,735.58**	**31,916,885.10**	**62%**
Ingresos Corrientes	26,449,998.56	22,819,994.81	3,630,003.75	16%
Ingresos de Capital	57,161,622.12	28,874,740.77	28,286,881.35	98%
Transferencias	**57,031,481.01**	**27,738,183.38**	**29,293,297.63**	**106%**

Fuente: Elaboración propia con datos del Informe de Rendición de Cuentas

Al realizar la comparación de saldos respecto al año anterior, se identificaron las siguientes inconsistencias:

- El monto de los Ingresos Recaudados en el año 2023 registrado en la Forma 13 de la Rendición de Cuentas del año 2023 difiere con lo reportado en la Forma 13 de la Rendición de Cuentas del año 2024 bajo este mismo concepto:

Descripción	Monto reportado en la Forma 13 de la RCM 2024	Monto reportado en la Forma 13 de la RCM 2023	Diferencia
Ingresos Totales año 2023	L48,112,466.58	L53,161,550.77	**L-5,049,084.19**

Fuente: Elaboración propia con datos del Informe de Rendición de Cuentas

- Los Ingresos Recaudados en el año 2023 reportados en la Forma 01 y la Forma 13 de la Rendición de Cuentas del año 2023 difieren entre sí:

Descripción	Monto reportado en Forma 01	Monto reportado en Forma 11	Diferencia
Ingresos Totales año 2023	51,694,735.58	53,161,550.77	- 1,466,815.19

Fuente: Elaboración propia con datos del Informe de Rendición de Cuentas

La Municipalidad de San Manuel se encuentra adscrita al Sistema de Administración Municipal Integrado (SAMI), por lo que el Presupuesto de Ingresos se presenta estructurado de acuerdo

con parámetros establecidos en dicho sistema, que, según las disposiciones legales, deben ir orientados a la metodología presupuestaria uniforme del Sector Público, descritas en el Manual de Clasificadores Presupuestarios de la Secretaría de Finanzas.

PRESUPUESTO DE EGRESOS

La Ejecución Presupuestaria por grupo de gasto nos muestra, durante el Ejercicio Fiscal 2024, Obligaciones Pagadas por L82,269,283.95, representando el 77% del Presupuesto Definitivo.

EJECUCIÓN PRESUPUESTARIA POR GRUPO DE GASTO, EJERCICIO FISCAL 2024

(En Lempiras)

Grupo	Presupuesto Aprobado	Presupuesto Definitivo	Obligaciones Pagadas	Porcentaje de Obligaciones Pagadas	Porcentaje de Participación
Gastos Corrientes/ Funcionamiento	**44,240,643.21**	**51,164,657.60**	**40,840,940.73**	**80%**	**50%**
Servicios Personales	19,000,877.92	18,649,030.98	16,203,169.78	87%	20%
Servicios No Personales	21,649,538.76	27,907,779.07	22,218,088.90	80%	27%
Materiales y Suministros	2,084,475.43	3,003,277.01	1,387,411.19	46%	2%
Transferencias y Donaciones Corrientes	1,505,751.10	1,604,570.54	1,032,270.86	64%	1%
Gastos de Capital/ Inversión	**28,479,257.02**	**55,506,786.46**	**41,428,343.22**	**75%**	**50%**
Bienes Capitalizables	9,639,001.73	34,834,458.95	25,088,266.92	72%	30%
Transferencias y Donaciones de Capital	18,840,255.29	20,672,327.51	16,340,076.30	79%	20%
Activos Financieros	-	-	-	-	0%
Servicio de la Deuda Pública	-	-	-	-	0%
Otros Gastos	-	-	-	-	0%
Asignaciones Globales	-	-	-	-	0%
Gastos Totales	**72,719,900.23**	**106,671,444.06**	**82,269,283.95**	**77%**	**100%**

Fuente: Elaboración propia con datos del Informe de Rendición de Cuentas

Los Egresos incrementaron en un 55% aproximadamente, con aumentos relevantes en Servicios No Personales y Bienes Capitalizables.

Como se aprecia en el cuadro anterior, los Gastos Corrientes representan el 50% de las Obligaciones Pagadas, mientras el porcentaje de participación de los Gastos de Inversión es de 50% del total.

La suma total de Gastos de Funcionamiento incluye L19,533,049.03 correspondientes al Grupo de Gasto 200 Servicios No Personales, detallado en la Forma 03 bajo la clasificación de Gastos de Inversión; no obstante, dichos valores, así como naturaleza del Gasto, serán verificados posteriormente por el Departamento de Auditoría del Sector Municipal.

DISPONIBILIDAD PRESUPUESTARIA Y FINANCIERA

El siguiente cuadro muestra en resumen la Disponibilidad Presupuestaria, tanto en Ingresos como en Egresos, y la Disponibilidad Financiera de la Municipalidad al final del Ejercicio Fiscal.

DISPONIBILIDAD PRESUPUESTARIA Y FINANCIERA

En Lempiras

Presupuesto	Ingresos	Egresos
Definitivo	106,671,444.06	106,671,444.06
Devengado/Comprometido	84,256,004.26	82,335,950.30
Disponibilidad Presupuestaria	**22,415,439.80**	**24,335,493.76**
Recaudado/Pagado	83,611,620.68	82,269,283.95
Pendiente de Cobro/Pendiente de Pago	**644,383.58**	**66,666.35**
Resultado (Ingresos Recaudados (-) Obligaciones Pagadas)	**1,342,336.73**	
Disponibilidad Financiera (forma 07)	1,342,336.73	
Diferencia	**0.00**	
Porcentaje de Gastos Pagados respecto a los Ingresos Recaudados	**98%**	

Fuente: Elaboración propia con datos del Informe de Rendición de Cuentas

Al cierre del Ejercicio Fiscal se reporta Disponibilidad Presupuestaria en Ingresos por L22,415,439.80 y en Egresos por L24,335,493.76, reflejando Ingresos Pendientes de Cobro por L644,383.58 y Obligaciones Pendientes de Pago con L66,666.35.

El total de Gastos Pagados representa un 98% del monto total de los Ingresos Recaudados según información detallada en las formas de la Rendición de Cuentas. Se reporta, además, una Disponibilidad Financiera de L1,342,336.73, con saldo en Bancos de L1,123,210.39, en comparación con el año 2023, cuyo saldo fue de L94,086.66.

OTRA INFORMACIÓN RELEVANTE

Efectivo en Caja y Bancos

- La Forma 07 reporta:
- Cheques Emitidos y no Cobrados por L405,351.67.
- Depósitos en Tránsito por L624,478.01.

- La confirmación bancaria detalla cuenta No. 20111020390 con saldo cero, esta no se encuentra registrada en la Rendición de Cuentas.

- La cuenta No. 20111020382 con un saldo al 31 de diciembre de 2024 de L19,446.53 se registra en la Forma 07 con número 20211020382.

Transferencias del Gobierno Central

Se identificó diferencia entre el monto registrados en la Forma 01 de la Rendición de Cuentas y la información reportada por la Secretaría de Gobernación, Justicia y Descentralización por concepto de Transferencias Ordinarias del Gobierno Central recibidas:

TRANSFERENCIAS DEL GOBIERNO CENTRAL		
En Lempiras		
Fuente	**Recibidas**	**Pendientes**
Secretaría de Gobernación, Justicia y Descentralización (SGJD)	39,918,944.01	-
Rendición de Cuentas	33,780,050.01	
Diferencia	**6,138,894.00**	**-**

Además, la Municipalidad reporta en la Forma 01 – Liquidación del Presupuesto de Ingresos, otras transferencias recibidas, como se detalla a continuación:

OTRAS TRANSFERENCIAS RECIBIDAS	
En Lempiras	
Detalle de Transferencias	**Recaudado**
Transferencias de la Administración Central para Gobiernos Locales (Secretarias de Estado, Poder Legislativo y Judicial)	17,451,431.00
Transferencias de Entes Desconcentrados para Gobiernos Locales (FHIS, CNBS, CONATEL, ENAG, COPECO, IP, FOSOVI, PRAF etc.)	5,800,000.00
Total	**23,251,431.00**

Fuente: Elaboración propia con datos de la Rendición de Cuentas

PROGRAMA DE ATENCIÓN A LA MUJER

El siguiente cuadro muestra, en resumen, la Ejecución de la Asignación Presupuestaria del cinco por ciento (5%) bajo el Programa de la Mujer que proviene de la Transferencia del Gobierno Central:

PROGRAMA ATENCIÓN A LA MUJER				
En Lempiras				
Eje	**Presupuesto Aprobado según POA**	**Presupuesto Ejecutado según Informe de Ejecución**	**Información detallada en el Informe de Avance Físico y Financiero**	
			Presupuesto Definitivo	**Presupuesto Ejecutado**
Prevención de la Violencia	256,243.48	322,924.30	343,614.30	322,924.30
Economía	384,365.23	457,798.47	515,421.46	457,798.47
Participación Social y Política	128,121.74	169,795.25	169,765.25	169,765.25
Salud	256,243.48	61,900.00	343,614.30	61,900.00
Educación	128,121.74	4,000.00	171,807.15	4,000.00
Ambiente	128,121.74	11,000.00	11,000.00	11,000.00
TOTALES	**1,281,217.41**	**1,027,418.02**	**1,555,222.46**	**1,027,388.02**
Porcentaje de Ejecución	**80%**		**66%**	

Fuente: Elaboración propia con datos incluidos en el POA de la oficina de la Mujer, Informe de Ejecución e Informe de Avance Físico y Financiero proporcionados por la Municipalidad.

Según se reporta en el Plan Operativo Anual proporcionado por la Oficina de la Mujer de la Municipalidad, el Presupuesto es de L1,281,217.41, ejecutándose L1,027,418.02, según Informe de Ejecución, equivalente a un 80%, información que difiere con la reportada en el Informe de Avance Físico y Financiero detallando un presupuesto L1,555,222.46 y una ejecución de L1,027,388.02 representando un 66%.

La mayor ejecución fue para el Eje Prevención de Economía con un 45% del total gastado, seguido por el Eje de Prevención de la Violencia con un 31%.

Asimismo, al realizar el cálculo del 5% de la Transferencia reportada por la SGJD, se observa la no ejecución de L968,559.18 equivalente al 49% del valor que debió destinarse a la realización de actividades en atención a la Mujer, como lo establecen las Disposiciones Generales del Presupuesto de Ingresos y Egresos de la República, año 2024:

Transferencia del Gobierno Central	5% Programa Atención a la Mujer	Presupuesto Ejecutado	Diferencia	Porcentaje no ejecutado
39,918,944.01	1,995,947.20	1,027,388.02	968,559.18	49%

Dictamen de Auditoría Interna sobre el Informe de Rendición de Cuentas Municipal

El párrafo de Opinión del Dictamen emitido por Auditoría Interna Municipal sobre el Informe de Rendición de Cuentas, correspondiente al período comprendido del 01 de enero al 31 de diciembre de 2024, expresa: "...comprobamos que las cifras contenidas en las mismas, son congruentes..."

No se detallan observaciones relevantes.

Demandas

La Municipalidad reporta las siguientes Demandas en Proceso:

No.	Descripción/ Tipo de Caso	Demandante/ Requirente	Demandado	Cuantía de la Demanda	Estado
1	Demanda Especial en Materia Tributaria o Impositiva para que se declare parcialmente no se conforme a Derecho un Acto Administrativo de carácter General	Compañía Azucarera Hondureña, Sociedad Anónima	Municipalidad de San Manuel, Cortés	Indeterminada	En Proceso
2	Demanda Ordinaria Laboral	Cruz Dubon	Municipalidad de San Manuel, Cortés	391,145.02	En Proceso
3	Demanda Ordinaria Laboral	Yesenia Solís	Municipalidad de San Manuel, Cortés	75,810.46	En Proceso

Ajustes Contables

En nota aclaratoria firmada por el Alcalde Municipal y Tesorera Municipal, se lee: "...El motivo de esta comunicación radica en la necesidad de explicar ciertos ajustes contables realizados en las libretas municipales durante el periodo en mención. Estos ajustes se llevaron a cabo debido a la limitada disponibilidad financiera que enfrentó nuestra administración en ese omento.

Con el firme propósito de avanzar en la ejecución de proyectos de vital importancia para el desarrollo y bienestar de nuestro municipio, los cuales contaban con fondos asignados por el Gobierno Central y requerían una contraparte municipal para su respectiva implementación, se tomaron decisiones contables que permitieran cumplir con dichos compromisos..."

SANTA CRUZ DE YOJOA, CORTÉS

INFORMACIÓN PRESUPUESTARIA

PRESUPUESTO 2024					
(En Lempiras)					
Presupuesto Aprobado	Modificaciones Presupuestarias			Presupuesto Definitivo	Porcentaje de Representación
	Ampliaciones	Disminuciones	Traspasos entre Líneas		
178,273,297.07	54,663,832.15	-	36,521,367.63	232,937,129.22	31%

Fuente: Elaboración propia con datos del Informe de Rendición de Cuentas

El Presupuesto Aprobado por la Corporación Municipal para el Ejercicio Fiscal 2024 fue por L178,273,297.07. Durante el Período se realizaron Ampliaciones por L54,663,832.15 y Traspasos entre Líneas por L36,521,367.63; estas Modificaciones Presupuestarias representan un aumento del 31% respecto al Presupuesto Inicial, dando como resultado un Presupuesto Definitivo que asciende a L232,937,129.22.

PRESUPUESTO DE INGRESOS

El siguiente cuadro contiene el detalle, por rubro, en función de las diferentes categorías que dan origen al financiamiento del Presupuesto de la Municipalidad:

INGRESOS MUNICIPALES, EJERCICIO FISCAL 2024					
(En Lempiras)					
Grupo	Presupuesto Aprobado	Presupuesto Definitivo	Ingresos Recaudados	Porcentaje de Recaudación	Porcentaje de Representación
Ingresos Totales	**178,273,297.07**	**232,937,129.22**	**181,443,241.35**	**78%**	**100%**
Ingresos Corrientes	**131,522,430.61**	**142,031,673.92**	**94,099,627.64**	**66%**	**52%**
Ingresos Tributarios	**90,763,976.61**	**97,781,938.13**	**57,482,808.48**	**59%**	**32%**
Impuesto de Industria, Comercio y Servicios	49,775,976.61	52,329,380.56	26,425,089.21	50%	15%
Impuesto Sobre Bienes Inmuebles	28,681,000.00	33,062,003.35	24,204,443.44	73%	13%
Impuesto Personal	4,130,000.00	4,130,000.00	3,283,944.69	80%	2%
Impuesto Sobre Extracción y Explotación de Recursos	416,000.00	499,554.22	350,752.07	70%	0.2%
Impuesto Selectivo a los Servicios de Telecomunicaciones	7,761,000.00	7,761,000.00	3,218,579.07	41%	2%
Ingresos No Tributarios	**40,758,454.00**	**44,249,735.79**	**36,616,819.16**	**83%**	**20%**
Tasas por Servicios Municipales	9,147,000.00	10,761,461.61	10,020,095.23	93%	6%
Derechos Municipales	30,771,024.00	32,230,114.33	25,734,111.11	80%	14%
Multas Municipales	835,430.00	1,197,999.17	802,452.14	67%	0.4%
Otros ingresos No Tributarios	5,000.00	60,160.68	60,160.68	100%	0.1%
Ingresos de Capital	**46,750,866.46**	**90,905,455.30**	**87,343,613.71**	**96%**	**48%**
Préstamos	-	-	-	0%	0%
Venta de Bienes y Servicios	15,962,000.00	16,339,831.39	12,788,088.96	78%	7%
Ingresos de Operación	-	-	-	0%	0%
Rentas de la Propiedad	228,000.00	313,726.18	337,029.18	107%	1%
Recursos Propios de Capital	-	-	-	0%	0%
Transferencias	30,560,866.46	56,094,048.78	56,060,646.62	100%	31%
Recursos de Balance/Activos Financieros	-	18,157,848.95	18,157,848.95	100%	10%

Fuente: Elaboración propia con datos del Informe de Rendición de Cuentas

La recaudación de los Ingresos Totales es de L181,443,241.35 que representa un 78% del Presupuesto Definitivo. El 48% de los Ingresos Totales corresponden a Ingresos de Capital, siendo las Transferencias, el renglón con mayor participación con un 31% del total recaudado. Los Ingresos Corrientes representan el 52% del total percibido.

Como se observa en el cuadro siguiente, los Ingresos Totales aumentaron en un 23% en comparación a los Ingresos del año 2023, esto debido a que las Tasas por Servicios incrementaron en 106%, las Transferencias en un 45% y el Recurso de Balance en un 140% respecto al año anterior. En conclusión, el aumento se debe a los Ingresos de Capital, ya que la variación en Ingresos Corrientes es leve.

Variación Ingresos Municipales				
(En Lempiras)				
Descripción	**2024**	**2023**	**Variación**	**% de Variación**
Ingresos Totales	**181,443,241.35**	**148,042,250.42**	**33,400,990.93**	**23%**
Ingresos Corrientes	**94,099,627.64**	**90,801,502.09**	**3,298,125.55**	**4%**
Tasas por Servicios Municipales	10,020,095.23	4,864,228.07	5,155,867.16	106%
Ingresos de Capital	**87,343,613.71**	**57,240,748.33**	**30,102,865.38**	**53%**
Transferencias	56,060,646.62	38,664,504.69	17,396,141.93	45%
Recursos de Balance/Activos Financieros	18,157,848.95	7,566,302.07	10,591,546.88	140%

Fuente: Elaboración propia con datos del Informe de Rendición de Cuentas

La recaudación de Rentas de la Propiedad supera el 100% del Presupuesto, lo que podría indicar que no se realizaron las Modificaciones Presupuestarias oportunamente.

La Municipalidad de Santa Cruz de Yojoa se encuentra adscrita al Sistema de Administración Municipal Integrado (SAMI), por lo que el Presupuesto de Ingresos se presenta estructurado de acuerdo con parámetros establecidos en dicho sistema, que, según las disposiciones legales, deben ir orientados a la metodología presupuestaria uniforme del Sector Público, descritas en el Manual de Clasificadores Presupuestarios de la Secretaría de Finanzas.

PRESUPUESTO DE EGRESOS

La Ejecución Presupuestaria por grupo de gasto nos muestra, durante el Ejercicio Fiscal 2024, Obligaciones Pagadas por L 174,396,372.70, representando el 75% del Presupuesto Definitivo.

EJECUCIÓN PRESUPUESTARIA POR GRUPO DE GASTO, EJERCICIO FISCAL 2024					
(En Lempiras)					
Grupo	**Presupuesto Aprobado**	**Presupuesto Definitivo**	**Obligaciones Pagadas**	**Porcentaje de Obligaciones Pagadas**	**Porcentaje de Participación**
Gastos Corrientes/ Funcionamiento	**80,126,817.89**	**95,200,118.08**	**86,013,747.44**	**90%**	**49%**
Servicios Personales	41,582,559.16	47,199,330.51	43,301,422.03	92%	25%
Servicios No Personales	28,253,487.64	37,697,590.48	34,136,310.31	91%	20%
Materiales y Suministros	2,969,000.00	2,552,165.00	1,825,885.44	72%	1%
Transferencias y Donaciones Corrientes	7,321,771.09	7,751,032.09	6,750,129.66	87%	4%

EJECUCIÓN PRESUPUESTARIA POR GRUPO DE GASTO, EJERCICIO FISCAL 2024					
(En Lempiras)					
Grupo	**Presupuesto Aprobado**	**Presupuesto Definitivo**	**Obligaciones Pagadas**	**Porcentaje de Obligaciones Pagadas**	**Porcentaje de Participación**
Gastos de Capital/ Inversión	**98,146,479.18**	**137,737,011.14**	**88,382,625.26**	**64%**	**51%**
Bienes Capitalizables	60,680,393.81	88,803,351.31	47,498,711.25	53%	27%
Transferencias y Donaciones de Capital	37,466,085.37	48,933,659.83	40,883,914.01	84%	23%
Activos Financieros	-	-	-	-	0%
Servicio de la Deuda Pública	-	-	-	-	0%
Otros Gastos	-	-	-	-	0%
Asignaciones Globales	-	-	-	-	0%
Gastos Totales	**178,273,297.07**	**232,937,129.22**	**174,396,372.70**	**75%**	**100%**

Fuente: Elaboración propia con datos del Informe de Rendición de Cuentas

Como se aprecia en el cuadro anterior, los Gastos Corrientes representan el 49% de las Obligaciones Pagadas, mientras el porcentaje de participación de los Gastos de Inversión es de 51% del total.

Respecto a la variación total de los Egresos de un año a otro es de 35%, observándose las diferencias más significativas en Bienes Capitalizables y Transferencias y Donaciones de Capital:

Variación Egresos Municipales				
(En Lempiras)				
Descripción	**2024**	**2023**	**Variación**	**% de Variación**
Gastos Corrientes/ Funcionamiento	**86,013,747.44**	**83,433,963.63**	**2,579,783.81**	**3%**
Gastos de Capital/Inversión	**88,382,625.26**	**45,330,054.04**	**43,052,571.22**	**95%**
Bienes Capitalizables	47,498,711.25	17,283,948.21	30,214,763.04	175%
Transferencias y Donaciones de Capital	40,883,914.01	28,046,105.83	12,837,808.18	46%
Gastos Totales	**174,396,372.70**	**128,764,017.67**	**45,632,355.03**	**35%**

Fuente: Elaboración propia con datos del Informe de Rendición de Cuentas

La suma total de Gastos de Funcionamiento incluye L25,408,425.85 correspondientes al Grupo de Gasto 200 Servicios No Personales, detallado en la Forma 03 bajo la clasificación de Gastos de Inversión; no obstante, dichos valores, así como naturaleza del Gasto, serán verificados posteriormente por el Departamento de Auditoría del Sector Municipal.

DISPONIBILIDAD PRESUPUESTARIA Y FINANCIERA

El siguiente cuadro muestra en resumen la Disponibilidad Presupuestaria, tanto en Ingresos como en Egresos, y la Disponibilidad Financiera de la Municipalidad al final del Ejercicio Fiscal.

DISPONIBILIDAD PRESUPUESTARIA Y FINANCIERA		
En Lempiras		
Presupuesto	**Ingresos**	**Egresos**
Definitivo	232,937,129.22	232,937,129.22
Devengado/Comprometido	239,091,997.26	174,396,372.70
Disponibilidad Presupuestaria	**-6,154,868.04**	**58,540,756.52**
Recaudado/Pagado	181,443,241.35	174,396,372.70
Pendiente de Cobro/Pendiente de Pago	**57,648,755.91**	**0.00**
Resultado (Ingresos Recaudados (-) Obligaciones Pagadas)	**7,046,868.65**	
Disponibilidad Financiera (forma 07)	7,052,678.67	
Diferencia	**-5,810.02**	
Porcentaje de Gastos Pagados respecto a los Ingresos Recaudados	**96%**	

Fuente: Elaboración propia con datos del Informe de Rendición de Cuentas

Al cierre del Ejercicio Fiscal, no se reporta Disponibilidad Presupuestaria en Ingresos, **dando un resultado negativo de L-6,154,868.04, es decir, los Ingresos Devengados superan el monto total presupuestado**; sin embargo, se reflejan Ingresos Pendientes de Cobro por L57,648,755.91. En relación a los Egresos, la disponibilidad en el Presupuesto es de L58,540,756.52, reportando Obligaciones Pendientes de Pago con saldo cero.

El total de Gastos Pagados representa un 96% del monto total de los Ingresos Recaudados según información detallada en las formas de la Rendición de Cuentas. **Se reporta, además:**

- Saldo significativo en cuentas bancarias, en los últimos años:

Ejercicio Fiscal	Saldo según Constancias Bancarias
2024	L 19,069,315.37
2023	21,276,311.74
2022	8,680,967.20

Fuente: Elaboración propia con datos reportados en la Rendición de Cuentas Municipal

- Diferencia entre el resultado de la Disponibilidad Financiera (Ingresos Recaudados (-) Obligaciones Pagadas – Forma 11) y el Saldo al final del Ejercicio (Forma 07):

Ejercicio Fiscal	Saldo al Final del Ejercicio (Forma 07)	Disponibilidad del Ejercicio (Forma 11)	Diferencia
2024	L 7,052,678.67	L 7,046,868.65	**L 5,810.02**
2023	19,287,318.52	19,278,232.75	**9,085.77**
2022	7,621,567.06	7,566,302.07	**55,264.99**

Fuente: Elaboración propia con datos reportados en la Rendición de Cuentas Municipal

OTRA INFORMACIÓN RELEVANTE

Efectivo en Caja y Bancos

La Forma 07 reporta:

- Cheques Emitidos y no Cobrados por L12,384,110.11.
- Depósitos en Tránsito por L246,430.29.

- Notas de Crédito por L26,786.57.
- Notas de Débito por L15,102.16, que incluye trasferencias entre cuentas del año 2021, valores faltantes entre cuentas, devoluciones de empleados, entre otros.
- **Error en Libros por L132,727.53, que corresponde a un robo al Tesorero Municipal, este error se registra en la Forma 07 desde el año 2017.**
- Los Egresos Extrapresupuestarios exceden los Ingresos Extrapresupuestarios en L3,275.75.

Lo anterior se detalla en Acta 09-2025 del 11 de abril de 2025.

Transferencias del Gobierno Central

Según la Forma 01 de la Rendición de Cuentas y la información reportada por la Secretaría de Gobernación, Justicia y Descentralización, la Municipalidad recibió L36,334,676.14 en concepto de Transferencias Ordinarias del Gobierno Central; asimismo, no se reportan Transferencias pendientes de percibir.

Además, la Municipalidad reporta en la Forma 01 – Liquidación del Presupuesto de Ingresos, otras transferencias recibidas, como se detalla a continuación:

OTRAS TRANSFERENCIAS RECIBIDAS

En Lempiras

Detalle de Transferencias	Recaudado
Otras Transferencias	14,038,341.94
Transferencia de la SIT- en el marco del Programa Nacional Intervención a Caminos Productivos	3,000,000.00
Transferencia de la SERNA - Proyectos en el Marco de mejoras en el Relleno Municipal	1,070,383.80
Programa Nacional de Protección de Cuencas Hidrográficas Padre Andrés Tamayo, para proyecto de Residuos Sólidos	1,100,000.00
Total	**19,208,725.74**

Fuente: Elaboración propia con datos de la Rendición de Cuentas

PROGRAMA DE ATENCIÓN A LA MUJER

El siguiente cuadro muestra, en resumen, la Ejecución de la Asignación Presupuestaria del cinco por ciento (5%) bajo el Programa de la Mujer que proviene de la Transferencia del Gobierno Central:

PROGRAMA ATENCIÓN A LA MUJER

En Lempiras

Eje	Presupuesto Aprobado según POA	Presupuesto Ejecutado según Informe de Ejecución
Prevención de la Violencia	283,464.60	259,284.00
Economía	425,196.90	75,706.00
Participación Social y Política	141,732.30	136,876.00
Salud	283,464.60	143,719.50
Educación	141,732.30	127,657.60
Ambiente	-	-
TOTALES	**1,275,590.70**	**743,243.10**
Porcentaje de Ejecución	**58%**	

Fuente: Elaboración propia con datos incluidos en el POA de la oficina de la Mujer e Informe de Ejecución proporcionados por la Municipalidad.

Según se reporta en el Plan Operativo Anual proporcionado por la Oficina de la Mujer de la Municipalidad, el Presupuesto es de L 1,275,590.70, ejecutándose L743,243.10, según Informe de Ejecución, equivalente a un 58%.

La mayor ejecución fue para el Eje Prevención de la Violencia con un 35% del total gastado, seguido por el Eje de Salud con un 19%. El Eje de Ambiente no reporta ejecución.

A continuación, se detallan actividades con montos significativos y actividades cuyo concepto no guarda relación con el Eje bajo el cual se registró:

- Atención psicológica a personas con problemas de conducta e inestabilidad emocional por L246,500.00 (Eje de Prevención contra la Violencia)
- Celebración del día del niño L2,500.00 (Eje de Economía)
- Compra de 157 de pasteles L93,591.00 (Eje Participación Social y Política)
- Compra de medicamento y materiales para realizar jornadas de atención para realización de citologías L94,251.00 (Eje de Salud)
- Compra de alimentación y bebidas para eventos no relacionados, como ser: Reunión de Corporación, socialización de recreovías y pavimentación, entre otras L17,7415.50 (Eje de Salud).

Asimismo, al realizar el cálculo del 5% de la Transferencia reportada por la SGJD, se observa la no ejecución de L1,073,490.71 equivalente al 59% del valor que debió destinarse a la realización de actividades en atención a la Mujer, como lo establecen las Disposiciones Generales del Presupuesto de Ingresos y Egresos de la República, año 2024:

Transferencia del Gobierno Central	5% Programa Atención a la Mujer	Presupuesto Ejecutado	Diferencia	Porcentaje no ejecutado
36,334,676.14	1,816,733.81	743,243.10	1,073,490.71	59%

Dictamen de Auditoría Interna sobre el Informe de Rendición de Cuentas Municipal

El párrafo de Opinión del Dictamen emitido por Auditoría Interna Municipal sobre el Informe de Rendición de Cuentas, correspondiente al período comprendido del 01 de enero al 31 de diciembre de 2024, expresa: "...comprobamos que las cifras contenidas en las mismas, son congruentes..."

No se detallan observaciones relevantes.



VILLANUEVA, CORTÉS

INFORMACIÓN PRESUPUESTARIA

PRESUPUESTO MUNICIPAL, 2024

(En Lempiras)

Presupuesto Aprobado	Modificaciones Presupuestarias			Presupuesto Definitivo	Porcentaje de Representación
	Ampliaciones	Disminuciones	Traspasos entre Líneas		
575,891,952.57	117,290,379.10	-	48,574,427.00	693,182,331.67	20%

Fuente: Elaboración propia con datos del Informe de Rendición de Cuentas

El Presupuesto Aprobado por la Corporación Municipal para el Ejercicio Fiscal 2024 fue por L575,891,952.57. Durante el período se realizaron Ampliaciones por L117,290,379.10 y Traspasos entre Líneas por L48,574,427.00; estas Modificaciones Presupuestarias representan un aumento del 20% respecto al Presupuesto Inicial, dando como resultado un Presupuesto Definitivo que asciende a L693,182,331.67.

PRESUPUESTO DE INGRESOS

El siguiente cuadro contiene el detalle, por rubro, en función de las diferentes categorías que dan origen al financiamiento del Presupuesto de la Municipalidad:

INGRESOS MUNICIPALES, EJERCICIO FISCAL 2024

(En Lempiras)

Grupo	Presupuesto Aprobado	Presupuesto Definitivo	Ingresos Recaudados	Porcentaje de Recaudación	Porcentaje de Participación
Ingresos Totales	**575,891,952.57**	**693,182,331.67**	**420,599,432.92**	**61%**	**100%**
Ingresos Corrientes	**523,751,430.37**	**529,306,102.96**	**266,388,850.93**	**50%**	**63%**
Ingresos Tributarios	**437,857,322.68**	**440,934,528.57**	**232,112,660.31**	**53%**	**55%**
Impuesto Sobre Bienes Inmuebles	84,000,000.00	84,000,000.00	31,767,010.87	38%	8%
Impuesto Personal	36,000,000.00	36,000,000.00	27,366,323.49	76%	7%
Impuesto de Industria, Comercio y Servicios	224,413,199.51	225,854,988.29	122,068,134.13	54%	29%
Impuesto sobre Extracción y Explotación de Recursos	6,700,000.00	6,700,000.00	201,011.18	3%	0.05%
Impuesto Selectivo a los Servicios de Telecomunicaciones	5,750,000.00	5,894,248.56	2,871,981.40	49%	1%
Tasas por Servicios Municipales	11,000,000.00	12,299,295.82	9,142,505.39	74%	2%
Derechos Municipales	69,994,123.17	70,185,995.90	38,695,693.85	55%	9%
Ingresos No Tributarios	**85,894,107.69**	**88,371,574.39**	**34,276,190.62**	**39%**	**8%**
Multas Municipales	4,400,000.00	4,400,000.00	1,326,252.94	30%	0.3%
Recargos	8,500,000.00	8,500,000.00	808,852.71	10%	0.2%
Recuperación por Cobro de Impuestos y Derechos en Mora	68,726,434.96	68,757,699.08	29,144,796.21	42%	7%
Recuperación por Cobro de Servicios Municipales en Mora	-	-	-	0%	0%

INGRESOS MUNICIPALES, EJERCICIO FISCAL 2024					
(En Lempiras)					
Grupo	**Presupuesto Aprobado**	**Presupuesto Definitivo**	**Ingresos Recaudados**	**Porcentaje de Recaudación**	**Porcentaje de Participación**
Recuperación por Cobro de Rentas	3,000,000.00	3,000,000.00	-	0%	0%
Renta de Propiedades	1,267,672.73	1,267,672.73	479,688.00	38%	0.1%
Intereses	-	2,446,202.58	2,516,600.76	103%	1%
Ingresos de Capital	**52,140,522.20**	**163,876,228.71**	**154,210,581.99**	**94%**	**37%**
Préstamos	-	36,118,867.61	39,867,524.51	110%	9%
Venta de Activos	325,000.00	325,465.48	123,915.48	38%	0.03%
Contribución por Mejoras	10,969,592.41	11,637,651.70	1,035,849.72	9%	0.2%
Transferencias	40,845,929.79	71,303,463.06	68,691,425.33	96%	16%
Herencias, Legados y Donaciones	-	-	-	0%	0%
Otros Ingreso de Capital	-	314,130.77	315,216.86	100%	0.1%
Recursos de Balance	-	44,176,650.09	44,176,650.09	100%	11%

Fuente: Elaboración propia con datos del Informe de Rendición de Cuentas

La Recaudación de los Ingresos Totales es de L420,599,432.92 que representa un 61% del Presupuesto Definitivo. El 37% de los Ingresos Totales corresponden a Ingresos de Capital, los Ingresos Corrientes representan el 63% del total percibido.

La recaudación de algunos renglones supera el 100% del Presupuesto, como ser: Intereses y Préstamos, lo que podría indicar que no se realizaron las modificaciones presupuestarias

La Municipalidad de Villanueva no se encuentra adscrita al Sistema de Administración Municipal Integrado (SAMI), por lo que el Presupuesto se encuentra estructurado de acuerdo con parámetros aplicados en la Plataforma RENDICIONGL, que, según disposiciones legales, deben ir orientados a cumplir con las clasificaciones descritas en la Ley de Municipalidades y su Reglamento.

PRESUPUESTO DE EGRESOS

La Ejecución Presupuestaria por Grupo de Gasto nos muestra, durante el ejercicio fiscal 2024, **Obligaciones Pagadas por L366,203,190.65, representando el 53% del Presupuesto Definitivo.**

EJECUCIÓN PRESUPUESTARIA POR GRUPO DE GASTO, EJERCICIO FISCAL 2024					
(En Lempiras)					
Grupo	**Presupuesto Aprobado**	**Presupuesto Definitivo**	**Obligaciones Pagadas**	**Porcentaje de Obligaciones Pagadas**	**Porcentaje de Participación**
Gastos Corrientes/ Funcionamiento	**143,908,626.90**	**136,748,319.61**	**99,408,007.46**	**73%**	**27%**
Servicios Personales	107,668,726.90	100,663,544.33	82,659,414.22	82%	23%
Servicios No Personales	26,116,000.00	25,470,507.44	11,670,310.37	46%	3%
Materiales y Suministros	8,123,900.00	7,936,867.84	3,953,360.30	50%	1%
Transferencias y Donaciones Corrientes	2,000,000.00	2,677,400.00	1,124,922.57	42%	0.3%
Gastos de Capital/ Inversión	**431,983,325.67**	**556,434,012.06**	**266,795,183.19**	**48%**	**73%**

EJECUCIÓN PRESUPUESTARIA POR GRUPO DE GASTO, EJERCICIO FISCAL 2024					
(En Lempiras)					
Grupo	Presupuesto Aprobado	Presupuesto Definitivo	Obligaciones Pagadas	Porcentaje de Obligaciones Pagadas	Porcentaje de Participación
Bienes Capitalizables	303,386,482.44	428,472,369.83	159,713,967.53	37%	44%
Transferencias y Donaciones de Capital	60,821,847.50	63,586,646.50	46,511,189.29	73%	13%
Activos Financieros	-	-		-	0%
Servicio de la Deuda Pública	67,774,995.73	64,374,995.73	60,570,026.37	94%	17%
Otros Gastos	-	-	-	-	0%
Asignaciones Globales	-	-	-	-	0%
Gastos Totales	**575,891,952.57**	**693,182,331.67**	**366,203,190.65**	**53%**	**100%**

Fuente: Elaboración propia con datos del Informe de Rendición de Cuentas

Como se aprecia en el cuadro anterior, los Gastos Corrientes representan el 27% de las Obligaciones Pagadas, mientras el porcentaje de participación de los Gastos de Inversión es del 73% del total.

El siguiente cuadro contiene datos comparativos de los últimos cuatro años respecto a la Recaudación de Ingresos y la Ejecución de Egresos, observándose los siguientes puntos relevantes:

- La Recaudación de Ingresos no excede del 79% del Presupuesto Definitivo, siendo 2021 y 2024 los años con menor porcentaje de recaudo.
- Los Gastos representan menos del 75% del Presupuesto total, siendo el 2024, el año con menor porcentaje de ejecución.

Año	Presupuesto Definitivo	Ingresos Recaudados	% de Recaudación	Obligaciones Pagadas	% Obligaciones Pagadas
2024	693,182,331.67	420,599,432.92	**61%**	366,203,190.65	**53%**
2023	451,017,465.68	354,585,667.98	**79%**	309,740,958.60	**69%**
2022	348,108,770.11	269,377,036.36	**77%**	261,742,633.01	**75%**
2021	371,302,862.95	213,951,442.14	**58%**	210,717,026.17	**57%**

Fuente: Elaboración propia con datos de la Rendición de Cuentas.



Fuente: Elaboración propia con datos de la RCM

En el gráfico se observa que el Presupuesto, Ingresos y Egresos presentan un incremento de un año a otro, mostrando una clara tendencia hacia el alza.

DISPONIBILIDAD PRESUPUESTARIA Y FINANCIERA

El siguiente cuadro muestra en resumen la Disponibilidad Presupuestaria, tanto en Ingresos como en Egresos, y la Disponibilidad Financiera de la Municipalidad al final del Ejercicio Fiscal.

DISPONIBILIDAD PRESUPUESTARIA Y FINANCIERA

En Lempiras

Presupuesto	Ingresos	Egresos
Definitivo	693,182,331.67	693,182,331.67
Devengado/Comprometido	637,156,916.83	366,203,190.65
Disponibilidad Presupuestaria	**56,025,414.84**	**326,979,141.02**
Recaudado/Pagado	420,599,432.92	366,203,190.65
Pendiente de Cobro/Pendiente de Pago	**216,557,483.91**	**0.00**
Resultado (Ingresos Recaudados (-) Obligaciones Pagadas)	**54,396,242.27**	
Disponibilidad Financiera (forma 07)	37,251,408.28	
Diferencia	**17,144,833.99**	
Porcentaje de Gastos Pagados respecto a los Ingresos Recaudados	**87%**	

Fuente: Elaboración propia con datos del Informe de Rendición de Cuentas

Al cierre del Ejercicio Fiscal, la Disponibilidad Presupuestaria de Ingresos es de L56,025,414.84 y en Egresos es de L326,979,141.02, reportando Ingresos Pendientes de Cobro por L216,557,483.91 y Obligaciones Pendientes de Pago en saldo cero.

Cabe señalar que, aunque resultó una Disponibilidad Presupuestaria en el total de Ingresos, los **Ingresos de Capital** Recaudados superan en **L46,809,025.90** a los Ingresos Devengados por este mismo concepto y como **consecuencia se reporta un saldo negativo** en el total de dicha clasificación.

El total de Gastos Pagados representa un 87% del monto total de los Ingresos Recaudados según información detallada en las Formas de la Rendición de Cuentas. Se observa, además, **diferencia de L17,144,833.99** entre el resultado de la Disponibilidad Financiera (Ingresos Recaudados (-) Obligaciones Pagadas) y el Saldo al Final del Ejercicio (Forma 07).

El saldo en cuentas bancarias al cierre del Ejercicio, según constancias emitidas por las Instituciones Financieras, en los últimos años ha sido relevante, como se detalla a continuación:

Ejercicio Fiscal	Saldo según Constancias Bancarias
2024	L 31,939,941.14
2023	33,704,484.44
2022	1,683,380.73
2021	2,557,295.73

Fuente: Elaboración propia con datos reportados en la Rendición de Cuentas Municipal

Saldo según Constancias Bancarias

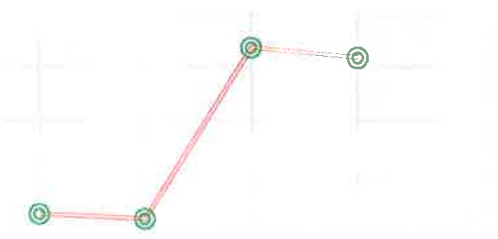

OTRA INFORMACIÓN RELEVANTE

Efectivo en Caja y Bancos

La Forma 07 reporta:

- Saldo en Caja por L500.00.
- Notas de Crédito L1,107,446.02, que se deben a depósitos de contribuyentes en el año 2024 no contabilizados, incluyendo un depósito por L520.00 del año 2012.
- Notas de Débito L6,340,539.12, de los cuales se detallan algunos ejemplos de su integración:

Fecha	Concepto	Monto
6/12/2023	Embargo a la cuenta	L458,422.87
8/12/2023	Embargo a la cuenta	471,191.55
30/11/2024	N/D abono a préstamo	5,058,767.79
30/12/2024	N/D abono a préstamo	351,000.00

Fuente: Elaboración propia con datos del Informe de Rendición de Cuentas

- Depósitos en Tránsito por L495,055.21, agrupados por Institución Bancaria.
- Cheques Emitidos y no Cobrados por L417,181.17, sin integración en el anexo a la Forma.
- Los Egresos extrapresupuestarios presentan saldo de L17,813,393.28; no obstante, no se reporta saldo en Ingresos Extrapresupuestarios. De acuerdo al Acta No. 19-2025, el detalle de dichas erogaciones se divide en:
  - Retenciones por IHSS, Impuesto Personal, RAP, Plan Médico, Aportación Voluntaria al Partido (L1,581,722.85), Óptica, retenciones por préstamos y empleados de Cooperativas y Bancos, todos del año 2024, con diferente fecha.
  - Embargos a Empleados por L114,765.79
  - Devolución de retención por Garantía de Calidad
  - Anticipos a empleados por L1,117,500.00, estos corresponden al año 2023.

Préstamo con el Sistema Bancario Nacional

El siguiente cuadro registra la información reportada por la Comisión Nacional de Bancos y Seguros (CNBS) al cierre del Ejercicio Fiscal. Al 31 de diciembre de 2024, el Saldo Capital es de L62,710,242.26, Saldo Contingente por L57,289,753.74 e Intereses por Pagar L294,397.24, distribuido en un (1) margen por utilizar en líneas de crédito de L40,000,000.00 y dos (2) préstamos contratados con Banco de Occidente:

Fecha Otorgamiento	Fecha Vencimiento	Tasa de Interés	Monto Original Otorgado	Saldo Capital	Saldo Contingente	Saldo Intereses por Pagar
05/04/2018	05/04/2053	0%	40,000,000.00	-	8,170,462.17	-
31/05/2023	30/05/2033	11.9%	80,000,000.00	30,957,340.17	49,042,659.83	283,371.93
15/10/2024	30/01/2025	12.5%	40,000,000.00	31,752,906.09	76,631.74	11,025.31
Total			**160,000,000.00**	**62,710,246.26**	**57,289,753.74**	**294,397.24**

Fuente: Elaboración propia con datos proporcionados por la CNBS

En el año 2024 se contrató un préstamo por L40,000,000.00 a una tasa del 12.5%, a cuatro (4) meses plazo, aprobado por la Corporación Municipal según consta en Acta No. 50-2024 del 09 de septiembre de 2024. No se solicitó Dictamen de Capacidad de Endeudamiento a la Secretaría de Finanzas.

Según informes de la CNBS, la deuda presenta una tendencia al alza, observándose en el año 2024, el pico más alto en el saldo capital:

Año	Préstamo contratado en el año	Saldo al 31 de Diciembre
2021	-	2,666,666.68
2022	19,000,000.00	15,000,000.00
2023	104,953,739.75	58,399,885.51
2024	40,000,000.00	62,710,246.26

Fuente: Elaboración propia proporcionado por la CNBS

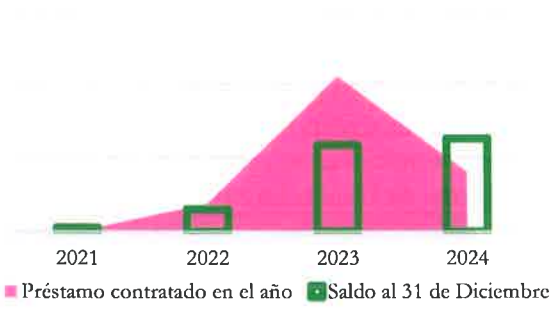

Registro en la Rendición de Cuentas

La Forma 08 – Control de Financiamientos reporta tres (3) préstamos vigentes, información que difiere en cuanto a plazo, tasa y saldos al 31 de diciembre de 2024, con los datos proporcionados por la CNBS:

Fecha Otorgamiento	Fecha Vencimiento	Tasa de Interés	Monto Original Otorgado	Saldo Capital	Saldo Intereses por Pagar
18/05/2023	18/05/2033	8%	80,000,000.00	30,956,740.17	
27/09/2024	27/12/2024	12.5%	31,257,000.00	31,125,124.51	-
25/09/2024	30/01/2025	12.5%	8,743,000.00	5,691,478.05	
Total			**120,000,000.00**	**67,773,342.73**	-

Fuente: Elaboración propia con datos de la RCM

La Forma 01 – Liquidación del Presupuesto de Ingresos registra entradas por este concepto por L39,867,524.51.

La forma 02 – Liquidación del Presupuesto de egresos, reporta pago en concepto de capital por L34,512,672.82 y **no se detalla pago de intereses**, situación que es recurrente en los últimos años:

Año	Saldo de Capital Pagado	Intereses Pagados
2021	19,081,063.44	-
2022	2,876,666.67	-
2023	14,634,568.70	-
2024	34,512,672.82	-

Fuente: Elaboración propia con datos de la RCM

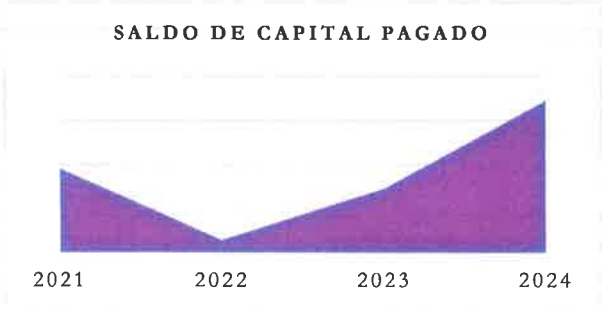

Préstamos con Otros Organismos

La Rendición de Cuentas también reporta, en la Forma 08, préstamos con otros organismos como se detalla a continuación:

PRÉSTAMOS REGISTRADOS CON OTRAS INSTITUCIONES

En Lempiras

Municipalidad	Organismo que otorgó el Crédito	Fecha de Otorgamiento	Fecha de Vencimiento	Monto Original Otorgado	Saldo de Capital
Villanueva	Bamma	18/3/2003	18/1/2014	2,040,813.47	2,040,813.47
	Secretaría de Finanzas	1/1/2014	1/1/2016	4,100,000.00	4,100,000.00
	Secretaría de Finanzas	30/12/1993	30/12/2012	3,002,330.00	3,002,330.00

Fuente: Elaboración propia con datos de la Rendición de Cuentas

Estos préstamos son reportados desde hace varios periodos atrás, sin cambios en el capital pendiente de pago.

Transferencias del Gobierno Central

Según la Forma 01 de la Rendición de Cuentas y la información reportada por la Secretaría de Gobernación, Justicia y Descentralización, la Municipalidad recibió L51,900,301.81 en concepto de Transferencias Ordinarias del Gobierno Central; asimismo, no se reportan Transferencias pendientes de percibir.

Además, la Municipalidad reporta en la Forma 01 – Liquidación del Presupuesto de Ingresos, otras transferencias recibidas, como se detalla a continuación:

OTRAS TRANSFERENCIAS RECIBIDAS

En Lempiras

Detalle de Transferencias	Recaudado
Otras transferencias eventuales	16,791,123.52
Total	**16,791,123.52**

Fuente: Elaboración propia con datos de la Rendición de Cuentas

PROGRAMA DE ATENCIÓN A LA MUJER

El siguiente cuadro muestra, en resumen, la Ejecución de la Asignación Presupuestaria del cinco por ciento (5%) bajo el Programa de la Mujer que proviene de la Transferencia del Gobierno Central:

PROGRAMA ATENCIÓN A LA MUJER

En Lempiras

Eje	Presupuesto Aprobado según POA	Información detallada en el Informe de Avance Físico y Financiero	
		Presupuesto Definitivo	Presupuesto Ejecutado
Prevención de la Violencia	745,123.40	805,123.40	462,994.71
Economía	1,117,685.09	1,207,685.07	694,492.07
Participación Social y Política	372,561.70	402,561.70	231,497.36

PROGRAMA ATENCIÓN A LA MUJER			
En Lempiras			
Eje	**Presupuesto Aprobado según POA**	**Información detallada en el Informe de Avance Físico y Financiero**	
		Presupuesto Definitivo	**Presupuesto Ejecutado**
Salud	745,123.40	805,123.40	462,994.71
Educación	372,561.70	402,561.70	231,497.36
Ambiente	372,561.70	402,561.70	231,497.36
TOTALES	**3,725,616.99**	**4,025,616.97**	**2,314,973.57**
Porcentaje de Ejecución		**58%**	

Fuente: Elaboración propia con datos incluidos en el POA de la oficina de la Mujer e Informe de Avance Físico y Financiero proporcionados por la Municipalidad.

Según se reporta en el Plan Operativo Anual proporcionado por la Oficina de la Mujer de la Municipalidad, el Presupuesto es de L3,725,616.99, **información que difiere** con la reportada en el Informe de Avance Físico y Financiero detallando un presupuesto L4,025,616.97 y una ejecución de L2,314,973.57 representando un 58%.

La mayor ejecución fue para el Eje de Economía con un 30% del total gastado, seguido por el Eje de Prevención de la Violencia y el Eje de Salud con un 20%.

Forma 10 – Informe Anual de Proyectos

La Forma 10 reporta un Presupuesto Definitivo de L439,564,689.04, ejecutándose, únicamente, el 40% del total.

Dictamen de Auditoría Interna sobre el Informe de Rendición de Cuentas Municipal

El párrafo de Opinión del Dictamen emitido por Auditoría Interna Municipal sobre el Informe de Rendición de Cuentas, correspondiente al período comprendido del 01 de enero al 31 de diciembre de 2024, expresa: "...comprobamos que las cifras contenidas en las mismas, son congruentes..."

Acta de Aprobación

En el Acta de Aprobación No. 12-2025 del 20 de marzo de 2025, se identificaron las siguientes inconsistencias:

- No se aprueba el saldo al inicio del ejercicio 2024 (saldo final año 2023). (L44,845,209.38)
- El valor aprobado que corresponde a los Ingresos del Ejercicio Fiscal 2024, no coincide con el saldo registrado por este concepto en la Forma 07. (Diferencia L44,176,650.09)
- El valor aprobado correspondiente al Saldo Final del año 2024 no coincide con el saldo registrado en la Forma 07. (Diferencia L17,144,833.99)

En Acta No. 19-2025 de Sesión Extraordinaria de Corporación Municipal de fecha 6 de mayo de 2025, se describe enmienda al Acta No. 12-2025, aduciendo que dichas diferencias se deben a que se reflejaron los saldos descritos en la Forma 04 y no los de la Forma 07, detallando los saldos reportados en la última Forma en mención y siendo aprobada por la Corporación Municipal.

TRIBUNAL SUPERIOR DE CUENTAS
DIRECCIÓN DE RENDICIÓN DE CUENTAS MUNICIPALES
HONDURAS C. A.

LA LIMA, CORTÉS

INFORMACIÓN PRESUPUESTARIA

PRESUPUESTO MUNICIPAL, 2024

(En Lempiras)

Presupuesto Aprobado	Modificaciones Presupuestarias			Presupuesto Definitivo	Porcentaje de Representación
	Ampliaciones	Diminuciones	Traspasos entre Líneas		
288,924,315.52	34,068,978.68	-	11,391,560.09	322,993,294.20	12%

Fuente: Elaboración propia con datos del Informe de Rendición de Cuentas

El Presupuesto Aprobado por la Corporación Municipal para el ejercicio fiscal 2024 fue por L288,924,315.52. Durante el período se realizaron Ampliaciones por L34,068,978.68 y Traspasos entre Líneas por L11,391,560.09; estas Modificaciones Presupuestarias representan un aumento del 12% respecto al Presupuesto Inicial, dando como resultado un Presupuesto Definitivo que asciende a L322,993,294.20.

PRESUPUESTO DE INGRESOS

El siguiente cuadro contiene el detalle, por rubro, en función de las diferentes categorías que dan origen al financiamiento del Presupuesto de la Municipalidad:

INGRESOS MUNICIPALES, EJERCICIO FISCAL 2024

(En Lempiras)

Grupo	Presupuesto Aprobado	Presupuesto Definitivo	Ingresos Recaudados	Porcentaje de Recaudación	Porcentaje de Participación
Ingresos Totales	**288,924,315.52**	**322,993,294.20**	**167,003,095.03**	**52%**	**100%**
Ingresos Corrientes	**177,247,084.41**	**177,247,084.41**	**122,128,555.46**	**69%**	**73%**
Ingresos Tributarios	**126,729,224.43**	**126,729,224.43**	**79,817,625.90**	**63%**	**48%**
Impuesto Sobre Bienes Inmuebles	16,549,121.05	16,549,121.05	10,831,800.74	65%	6%
Impuesto Personal	7,529,523.83	7,529,523.83	3,012,215.31	40%	2%
Impuesto de Industria, Comercio y Servicios	40,387,156.83	40,387,156.83	18,150,174.56	45%	11%
Impuesto sobre Extracción y Explotación de Recursos	-	-	-	0%	0%
Impuesto Selectivo a los Servicios de Telecomunicaciones	1,857,932.69	1,857,932.69	1,103,958.48	59%	1%
Tasas por Servicios Municipales	37,072,809.81	37,072,809.81	28,155,821.52	76%	17%
Derechos Municipales	23,332,680.22	23,332,680.22	18,563,655.29	80%	11%
Ingresos No Tributarios	**50,517,859.98**	**50,517,859.98**	**42,310,929.56**	**84%**	**25%**
Multas Municipales	197,993.12	197,993.12	179,555.31	91%	0.1%
Recargos	710,521.20	710,521.20	309,924.80	44%	0.2%
Recuperación por Cobro de Impuestos y Derechos en Mora	14,564,735.36	14,564,735.36	13,416,852.09	92%	8%
Recuperación por Cobro de Servicios Municipales en Mora	25,838,710.34	25,838,710.34	25,554,310.97	0%	15%
Recuperación por Cobro de Rentas	-	-	-	0%	0%
Renta de Propiedades	763,500.00	763,500.00	141,620.00	19%	0.1%

INGRESOS MUNICIPALES, EJERCICIO FISCAL 2024					
(En Lempiras)					
Grupo	Presupuesto Aprobado	Presupuesto Definitivo	Ingresos Recaudados	Porcentaje de Recaudación	Porcentaje de Participación
Intereses	8,442,399.96	8,442,399.96	2,708,666.39	32%	2%
Ingresos de Capital	**111,677,231.11**	**145,746,209.79**	**44,874,539.57**	**31%**	**27%**
Préstamos	-	-	-	0%	0%
Venta de Activos	191,799.07	191,799.07	133,887.26	70%	0.1%
Contribución por Mejoras	65,781,853.85	65,781,853.85	14,367.85	0.02%	0.02%
Transferencias	27,500,000.00	49,282,472.27	29,720,164.48	60%	18%
Herencias, Legados y Donaciones	-	75,000.00	2,116,979.34	2823%	1%
Otros Ingreso de Capital	18,203,578.19	18,203,578.19	677,634.23	4%	0.4%
Recursos de Balance	-	12,211,506.41	12,211,506.41	100%	7%

Fuente: Elaboración propia con datos del Informe de Rendición de Cuentas

La Recaudación de los Ingresos Totales es de L167,003,095.03 que representa un 52% del Presupuesto Definitivo. El 27% de los Ingresos Totales corresponden a Ingresos de Capital, los Ingresos Corrientes representan el 73% del total percibido.

La recaudación del renglón Herencias, Legados y Donaciones supera el 100% del Presupuesto, lo que podría indicar que no se realizaron las modificaciones presupuestarias oportunamente.

La siguiente comparación de saldos muestra que los Ingresos crecieron en un 24% respecto al año anterior, provocado por la variación hacia el alza de los renglones: Tasas, Derechos, Recuperación por Cobro de Impuestos y Derechos en Mora y de Servicios en Mora. Además, se observa una disminución en las Transferencias e Intereses:

RECAUDACIÓN DE INGRESOS				
(En Lempiras)				
Grupo	**2024**	**2023**	**Variación**	**% Variación**
Ingresos Totales	**167,003,095.03**	**134,289,762.28**	**32,713,332.75**	**24%**
Ingresos Corrientes	**122,128,555.46**	**88,431,354.60**	**33,697,200.86**	**38%**
Ingresos Tributarios	**79,817,625.90**	**72,814,999.06**	**7,002,626.84**	**10%**
Tasas por Servicios Municipales	28,155,821.52	23,801,338.94	4,354,482.58	18%
Derechos Municipales	18,563,655.29	16,458,572.13	2,105,083.16	13%
Ingresos No Tributarios	**42,310,929.56**	**15,616,355.54**	**26,694,574.02**	**171%**
Recuperación por Cobro de Impuestos y Derechos en Mora	13,416,852.09	4,160,790.64	9,256,061.45	222%
Recuperación por Cobro de Servicios Municipales en Mora	25,554,310.97	5,634,953.20	19,919,357.77	353%
Intereses	2,708,666.39	4,846,653.71	- 2,137,987.32	-44%
Ingresos de Capital	**44,874,539.57**	**45,858,407.68**	**- 983,868.11**	**-2%**
Transferencias	29,720,164.48	36,161,838.68	- 6,441,674.20	-18%
Recursos de Balance	12,211,506.41	8,985,279.89	3,226,226.52	36%

Fuente: Elaboración propia con datos del Informe de Rendición de Cuentas

La Municipalidad de La Lima no se encuentra adscrita al Sistema de Administración Municipal Integrado (SAMI), por lo que el Presupuesto se encuentra estructurado de acuerdo con parámetros aplicados en la Plataforma RENDICIONGL, que, según disposiciones legales, deben ir orientados a cumplir con las clasificaciones descritas en la Ley de Municipalidades y su Reglamento.

PRESUPUESTO DE EGRESOS

La Ejecución Presupuestaria por Grupo de Gasto nos muestra, durante el ejercicio fiscal 2024, **Obligaciones Pagadas por L150,012,509.68, representando el 46% del Presupuesto Definitivo.**

EJECUCIÓN PRESUPUESTARIA POR GRUPO DE GASTO, EJERCICIO FISCAL 2024					
(En Lempiras)					
Grupo	**Presupuesto Aprobado**	**Presupuesto Definitivo**	**Obligaciones Pagadas**	**Porcentaje de Obligaciones Pagadas**	**Porcentaje de Participación**
Gastos Corrientes/Funcionamiento	**96,477,269.15**	**100,522,067.40**	**79,510,538.29**	**79%**	**53%**
Servicios Personales	69,918,610.97	70,509,031.06	59,121,195.58	84%	39%
Servicios No Personales	21,927,530.00	24,659,908.16	18,208,477.82	74%	12%
Materiales y Suministros	4,121,803.98	4,843,803.98	1,684,784.18	35%	1%
Transferencias y Donaciones Corrientes	509,324.20	509,324.20	496,080.71	97%	0.3%
Gastos de Capital/Inversión	**192,447,046.37**	**222,471,226.80**	**70,501,971.39**	**32%**	**47%**
Bienes Capitalizables	127,825,800.00	144,707,972.80	43,380,427.94	30%	29%
Transferencias y Donaciones de Capital	21,582,066.22	26,524,197.53	17,519,427.99	66%	12%
Activos Financieros	-	-	-	-	0%
Servicio de la Deuda Pública	43,039,180.15	51,239,056.47	9,602,115.46	19%	6%
Otros Gastos	-	-	-	-	0%
Asignaciones Globales	-	-	-	-	0%
Gastos Totales	**288,924,315.52**	**322,993,294.20**	**150,012,509.68**	**46%**	**100%**

Fuente: Elaboración propia con datos del Informe de Rendición de Cuentas

Como se aprecia en el cuadro anterior, los Gastos Corrientes representan el 53% de las Obligaciones Pagadas, mientras el porcentaje de participación de los Gastos de Inversión es del 47% del total.

Los Egresos aumentaron L28,016,691.40 equivalente al 23% respecto al año 2023, con incrementos relevantes en Servicios Personales, Servicio de la Deuda y Bienes Capitalizables.

El siguiente cuadro contiene datos comparativos de los últimos cuatro años respecto a la Recaudación de Ingresos y la Ejecución de Egresos, observándose los siguientes puntos relevantes:

- La Recaudación de Ingresos no excede del 60% del Presupuesto Definitivo, siendo 2021 y 2023 los años con menor porcentaje.

➢ Los Gastos representan menos del 56% del Presupuesto total, siendo el 2023, el año con menor porcentaje de ejecución:

Año	Presupuesto Definitivo	Ingresos Recaudados	% de Recaudación	Obligaciones Pagadas	% Obligaciones Pagadas
2024	322,993,294.20	167,003,095.03	**52%**	150,012,509.68	**46%**
2023	303,271,350.47	134,289,762.28	**44%**	121,995,818.28	**40%**
2022	206,998,147.57	125,028,249.32	**60%**	116,042,969.43	**56%**
2021	234,042,462.54	104,948,301.57	**45%**	108,919,678.51	**47%**

Fuente: Elaboración propia con datos de la Rendición de Cuentas.

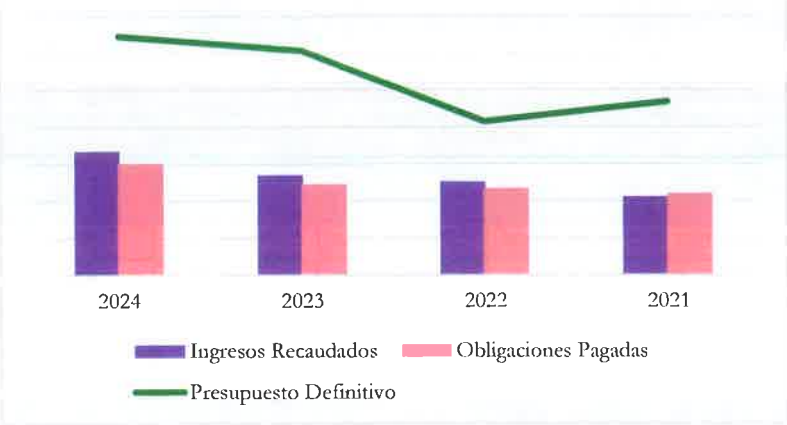

En el gráfico se observa que el Presupuesto, Ingresos y Egresos presentan un incremento de un año a otro, mostrando una clara tendencia hacia el alza.

DISPONIBILIDAD PRESUPUESTARIA Y FINANCIERA

El siguiente cuadro muestra en resumen la Disponibilidad Presupuestaria, tanto en Ingresos como en Egresos, y la Disponibilidad Financiera de la Municipalidad al final del Ejercicio Fiscal.

DISPONIBILIDAD PRESUPUESTARIA Y FINANCIERA

En Lempiras

Presupuesto	Ingresos	Egresos
Definitivo	322,993,294.20	322,993,294.20
Devengado/Comprometido	167,003,094.83	150,012,509.68
Disponibilidad Presupuestaria	**155,990,199.37**	**172,980,784.52**
Recaudado/Pagado	167,003,095.03	150,012,509.68
Pendiente de Cobro/Pendiente de Pago	**-0.20**	**0.00**
Resultado (Ingresos Recaudados (-) Obligaciones Pagadas)	**16,990,585.35**	
Disponibilidad Financiera (forma 07)	-14,214,341.72	
Diferencia	**31,204,927.07**	
Porcentaje de Gastos Pagados respecto a los Ingresos Recaudados	90%	

Fuente: Elaboración propia con datos del Informe de Rendición de Cuentas

Al cierre del Ejercicio Fiscal, la Disponibilidad Presupuestaria de Ingresos es de L155,990,199.37 y en Egresos es de L172,980,784.51, reportando Ingresos Pendientes de Cobro y Obligaciones Pendientes de Pago en saldo cero.

El total de Gastos Pagados representa un 90% del monto total de los Ingresos Recaudados según información detallada en las formas de la Rendición de Cuentas.

Se observa, además, **diferencia de L31,204,927.07** entre el resultado de la Disponibilidad Financiera (Ingresos Recaudados (-) Obligaciones Pagadas) y el Saldo al Final del Ejercicio (Forma 07), la siguiente tabla muestra que durante los últimos años las discrepancias son persistentes:

Año	Ingresos Recaudados	Obligaciones Pagadas	Resultado	Saldo al Final Forma 07	Diferencia
2024	L167,003,095.03	L150,012,509.68	L16,990,585.35	-L14,214,341.72	**L31,204,927.07**
2023	134,289,762.28	121,995,818.28	12,293,944.00	423,378.77	**11,870,565.23**
2022	125,028,249.32	116,042,969.43	8,985,279.89	-174,450.41	**9,159,730.30**
2021	104,948,301.57	108,919,678.51	-3,971,376.94	-13,168,961.38	**9,197,584.44**

Fuente: Elaboración propia con datos de la RCM

Identificamos diferencia entre el Saldo Inicial reportado en la Forma 07 y el Recurso de Balance reflejado en la Forma 11:

Año	Saldo Inicial Forma 07	Recurso de Balance Forma 11	Diferencia
2024	L 423,378.77	L 12,211,506.41	-L 11,788,127.64
2023	-174,450.41	8,985,279.89	-L 9,159,730.30
2022	-13,168,961.38	-4,009,231.08	-L 9,159,730.30
2021	2,856,410.28	12,053,994.72	-L 9,197,584.44

Fuente: Elaboración propia con datos de la RCM

Además, existe diferencia entre el Saldo al Final del Ejercicio reportado en la Forma 07 y el Saldo de la Forma 11:

Año	Saldo Final Forma 07	Saldo Final (Resultado) Forma 11	Diferencia
2024	-L 14,214,341.72	L 16,990,585.35	-L 31,204,927.07
2023	423,378.77	12,293,944.00	-L 11,870,565.23
2022	-174,450.41	8,985,279.89	-L 9,159,730.30
2021	-13,168,961.38	-3,971,376.94	-L 9,197,584.44

Fuente: Elaboración propia con datos de la RCM

OTRA INFORMACIÓN RELEVANTE

Efectivo en Caja y Bancos

La Forma 07 reporta:

- Saldo en Caja por L826,921.56, a continuación, se detalla el saldo reportado en los últimos años:

Año	Saldo en Caja
2024	L826,921.56
2023	290,704.93
2022	628,767.78
2021	122,411.63

Fuente: Elaboración propia con datos de la RCM

- Saldo según constancias bancarias:

Año	Saldo en Bancos	Cheques Emitidos y no Cobrados	Diferencia
2024	L 3,617,486.82	L 18,658,750.10	-L 15,041,263.28
2023	6,557,904.01	6,422,752.95	135,151.06
2022	2,371,030.25	3,174,248.44	-803,218.19
2021	1,081,371.14	14,372,744.15	-13,291,373.01

Fuente: Elaboración propia con datos de la RCM

Como se observa en la información descrita antes, los Cheques emitidos y no Cobrados exceden el saldo de las cuentas bancarias al 31 de diciembre, provocando un sobregiro en libros.

- Egresos extrapresupuestarios por L19,416,799.43; sin embargo, no se reportan ingresos por este concepto. Dentro de los conceptos que contiene el detalle de estos, encontramos: nombres particulares, seguros, **pago de planillas pendientes por L10,068,417.01,** garantías sobre obras, prestaciones laborales, nombre de instituciones financieras, entre otros.

Préstamo con el Sistema Bancario Nacional

El siguiente cuadro registra la información reportada por la Comisión Nacional de Bancos y Seguros (CNBS) al cierre del Ejercicio Fiscal. Al 31 de diciembre de 2024, la Municipalidad tiene un (1) préstamo vigente con Saldo Capital de L48,295,221.62 e **Intereses por Pagar en suspenso por L2,060,833.20 ya que se encuentra en Mora,** este fue contratado con Banco Ficohsa en el año 2022:

Fecha Otorgamiento	Fecha Vencimiento	Monto Original Otorgado	Saldo Capital	Intereses en Suspenso	Estado
28/12/2022	30/12/2025	52,795,221.62	48,295,221.62	2,060,833.20	Mora

Fuente: Elaboración propia proporcionado por la CNBS

Según informes de la CNBS, la deuda presenta una leve disminución en el año 2024 en comparación al año anterior:

Año	Préstamo contratado en el año	Saldo al 31 de Diciembre
2020	-	41,205,873.47
2021	-	41,205,873.47
2022	52,795,221.62	52,795,221.62
2023	-	50,045,221.62
2024	-	48,295,221.62

Fuente: Elaboración propia proporcionado por la CNBS

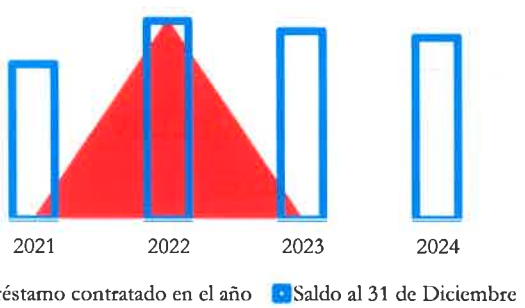

Registro en la Rendición de Cuentas

La Forma 08 – Control de Financiamientos reporta un (1) préstamo vigente registrado con fecha de apertura de 04 de abril de 2011, información que difiere en cuanto a plazo, tasa y saldos al 31 de diciembre de 2024, con los datos proporcionados por la CNBS:

Fecha Otorgamiento	Fecha Vencimiento	Tasa de Interés	Monto Original Otorgado	Saldo Capital
04/04/2011	04/04/2028	21%	40,000,000.00	36,392,830.49

Fuente: Elaboración propia con datos de la RCM

Resaltamos el hecho que el préstamo solicitado en el año 2022 no fue registrado en las Formas de la Rendición de Cuentas. En Acta Número Diecinueve (19) de Sesión Ordinaria de fecha 15 de mayo de 2025, se lee literalmente: "…Préstamo que se firmó en el año 2022, el cual era un refinanciamiento, del préstamo que se derivó del año 2011 para proyecto de construcción de pavimentos, el cual en la administración 2014-2018 y 2018-2022 no se pagaron intereses ni abono a capital lo cual originó una capitalización de interés más capital llegando a la suma de L.52,000,000.00, debido al mal proceso en vista que el capitalizar los intereses conlleva a reparos y la falta de ingreso en el concepto del préstamo, es no sea podido registrar ya que a nuestras cuentas bancarias no ingresó efectivo en concepto de la nueva operación financiera."

La forma 02 – Liquidación del Presupuesto de egresos, reporta pago en concepto de capital por L1,500,000.00 y **no se detalla pago de intereses:**

Año	Capital Pagado	Intereses Pagados
2024	L 1,500,000.00	L -
2023	2,500,000.00	500,000.00
2022	-	-
2021	-	-

Fuente: Elaboración propia con datos de la RCM

Transferencias del Gobierno Central

Identificamos diferencia de L1,353,522.40 entre el monto reportado en la Forma 01 de la Rendición de Cuentas y la información reportada por la Secretaría de Gobernación, Justicia y Descentralización en concepto de Transferencias Ordinarias del Gobierno Central; asimismo, existe diferencia de L26,084,058.38 en Transferencias pendientes de percibir.

TRANSFERENCIAS DEL GOBIERNO CENTRAL

En Lempiras

Fuente	Recibidas	Pendientes
Secretaría de Gobernación, Justicia y Descentralización (SGJD)	15,216,437.08	26,084,058.38
Rendición de Cuentas	16,569,959.48	-
Diferencia	**- 1,353,522.40**	**26,084,058.38**

Además, la Municipalidad reporta en la Forma 01 – Liquidación del Presupuesto de Ingresos, otras transferencias recibidas, como se detalla a continuación:

OTRAS TRANSFERENCIAS RECIBIDAS

En Lempiras

Detalle de Transferencias	Recaudado
Otras transferencias eventuales (FHIS, PMA, etc.)	13,150,205.00
Total	**13,150,205.00**

Fuente: Elaboración propia con datos de la Rendición de Cuentas

PROGRAMA DE ATENCIÓN A LA MUJER

El siguiente cuadro muestra, en resumen, la Ejecución de la Asignación Presupuestaria del cinco por ciento (5%) bajo el Programa de la Mujer que proviene de la Transferencia del Gobierno Central:

PROGRAMA ATENCIÓN A LA MUJER

En Lempiras

Eje	Presupuesto Aprobado según POA	Presupuesto Ejecutado según Informe de Ejecución	Información detallada en el Informe de Avance Físico y Financiero	
			Presupuesto Definitivo	Presupuesto Ejecutado
Prevención de la Violencia	215,000.00	190,000.00	368,489.67	146,110.13
Economía	540,000.00	185,000.00	368,489.67	146,110.09
Participación Social y Política	110,000.00	75,000.00	368,489.67	146,110.09
Salud	360,000.00	-	368,489.67	146,110.09
Educación	180,000.00	-	368,489.67	146,110.09
Ambiente	180,000.00	-	368,489.67	146,110.05
TOTALES	**1,585,000.00**	**450,000.00**	**2,210,938.02**	**876,660.54**
Porcentaje de Ejecución	**28%**		**40%**	

Fuente: Elaboración propia con datos incluidos en el POA de la oficina de la Mujer, Informe de Ejecución e Informe de Avance Físico y Financiero proporcionados por la Municipalidad.

Según se reporta en el Plan Operativo Anual proporcionado por la Oficina de la Mujer de la Municipalidad, el Presupuesto es de L1,585,000.00 con una ejecución de L450,000.00, **información que difiere totalmente** con la reportada en el Informe de Avance Físico y Financiero detallando un presupuesto L2,210,938.02 **y una ejecución de L876,660.54 equivalente al 40%.**

Se observa que, en este último informe, se detalla tanto en el presupuesto como en el gasto, la misma cantidad en todos los Ejes. No se detallan las actividades realizadas.

Dictamen de Auditoría Interna sobre el Informe de Rendición de Cuentas Municipal

El párrafo de Opinión del Dictamen emitido por Auditoría Interna Municipal sobre el Informe de Rendición de Cuentas, correspondiente al período comprendido del 01 de enero al 31 de diciembre de 2024, expresa: "...comprobamos que las cifras contenidas en las mismas, son congruentes entre cada una de las formas, son consistentes en los registros y demás documentos generales; por lo consiguiente la Rendición de Cuentas presenta una Razonabilidad Aceptable

en sus aspectos relevantes y un riesgo bajo en las cifras detalladas y controles internos y de legalidad en dicho informe."

Demandas

La Municipalidad reporta:

- Siete (7) demandas pagadas por un total de L7,862,252.01.
- Dos (2) demandas en firme pendientes de pago.
- Cinco (5) demanda en proceso.

Acta de Aprobación

Según Acta Número Catorce (14) se Sesión Extraordinaria de Corporación Municipal de fecha **2 de abril de 2025**, en donde asistieron siete (7) de diez (10) Regidores, se aprobaron los Informes de Rendición de Cuentas e Informes de Avance Físico y Financiero del Gasto Ejecutado del II, III y IV trimestre del año 2024.

DEPARTAMENTO DE CHOLUTECA

CHOLUTECA, CHOLUTECA

INFORMACIÓN PRESUPUESTARIA

PRESUPUESTO 2024 (En Lempiras)					
Presupuesto Aprobado	Modificaciones Presupuestarias			Presupuesto Definitivo	Porcentaje de Representación
	Ampliaciones	Disminuciones	Traspasos entre Líneas		
342,000,000.00	151,298,922.85	-	27,233,000.00	493,298,922.85	44%

Fuente: Elaboración propia con datos del Informe de Rendición de Cuentas

El Presupuesto Aprobado por la Corporación Municipal para el Ejercicio Fiscal 2024, fue por L342,000,000.00. Durante el período se realizaron Ampliaciones por L151,298,922.85 y Traspasos entre Líneas por L27,233,000.00; estas Modificaciones Presupuestarias representan un aumento del 44% respecto al Presupuesto Inicial, dando como resultado un Presupuesto Definitivo que asciende a L493,298,922.85.

El Presupuesto Definitivo tuvo una disminución aproximadamente del 26% equivalente a L 175,713,767.07, en relación al año anterior.

PRESUPUESTO DE INGRESOS

El siguiente cuadro contiene el detalle, por rubro, en función de las diferentes categorías que dan origen al financiamiento del presupuesto de la Municipalidad:

INGRESOS MUNICIPALES, EJERCICIO FISCAL 2024 (En Lempiras)					
Grupo	Presupuesto Aprobado	Presupuesto Definitivo	Ingresos Recaudados	Porcentaje de Recaudación	Porcentaje de Representación
Ingresos Totales	**342,000,000.00**	**493,298,922.85**	**369,528,114.41**	**75%**	**100%**
Ingresos Corrientes	**285,798,581.64**	**289,613,395.94**	**174,354,937.84**	**60%**	**47%**
Ingresos Tributarios	**188,092,781.64**	**188,092,781.64**	**117,786,608.24**	**63%**	**32%**
Impuesto de Industria, Comercio y Servicios	123,779,981.64	123,779,981.64	78,006,480.10	63%	21%
Impuesto Sobre Bienes Inmuebles	46,535,000.00	46,535,000.00	27,071,927.85	58%	7%
Impuesto Personal	12,100,000.00	12,100,000.00	8,481,450.69	70%	2%
Impuesto Sobre Extracción y Explotación de Recursos	577,800.00	577,800.00	68,750.00	12%	0.02%
Impuesto Selectivo a los Servicios de Telecomunicaciones	5,100,000.00	5,100,000.00	4,157,999.60	82%	1%
Ingresos No Tributarios	**97,705,800.00**	**101,520,614.30**	**56,568,329.60**	**56%**	**15%**
Tasas por Servicios Municipales	6,000,000.00	6,000,000.00	559,307.90	9%	0.2%
Derechos Municipales	91,089,250.00	94,904,064.30	55,964,488.84	59%	15%
Multas Municipales	616,550.00	616,550.00	44,532.86	7%	0.01%
Otros Ingresos No Tributarios	-	-	-	0%	0%
Ingresos de Capital	**56,201,418.36**	**203,685,526.91**	**195,173,176.57**	**96%**	**53%**
Préstamos	-	23,380,102.28	23,380,102.28	0%	6%
Venta de Bienes y Servicios	10,500,000.00	10,500,000.00	6,745,039.04	64%	2%
Ingresos de Operación	-	-	-	0%	0%
Rentas de la Propiedad	9,224,000.00	9,224,000.00	4,935,161.38	54%	1%
Recursos Propios de Capital	1,000,000.00	1,000,000.00	528,829.24	53%	0.1%
Transferencias	35,477,418.36	54,630,363.78	54,632,983.78	100%	15%

INGRESOS MUNICIPALES, EJERCICIO FISCAL 2024 (En Lempiras)					
Grupo	**Presupuesto Aprobado**	**Presupuesto Definitivo**	**Ingresos Recaudados**	**Porcentaje de Recaudación**	**Porcentaje de Representación**
Recursos de Balance/Activos Financieros	-	104,951,060.85	104,951,060.85	100%	28%

Fuente: Elaboración propia con datos del Informe de Rendición de Cuentas

La recaudación de los Ingresos Totales es de L369,528,114.41 que representa un 75% del Presupuesto Definitivo. El 53% de los Ingresos Totales corresponden a Ingresos de Capital, siendo el porcentaje más representativo con un 28%, el renglón de Recurso de Balance/Activos Financieros. Los Ingresos Corrientes representan el 47% del total percibido.

Comparativo Ingresos Recaudados Lempiras				
Descripción	**Ingresos 2024**	**Ingresos 2023**	**Diferencia**	**%**
Corrientes	174,354,937.84	170,444,548.82	3,910,389.02	2%
Capital	195,173,176.57	376,737,869.63	-181,564,693.06	-48%

Fuente: Elaboración propia con Datos del Informe de Rendición de Cuentas

Los Ingresos Corrientes recaudados incrementaron en un 2% equivalente a L3,910,389.02, en cuanto a los Ingresos de Capital disminuyeron en un 48% que corresponde a L181,564,693.06 en comparación al período 2023.

Comparativo Ingresos por Transferencias Lempiras			
Período Fiscal 2024	**Período Fiscal 2023**	**Diferencia**	**Incremento**
54,632,983.78	39,759,890.65	14,873,093.13	37%

Fuente: Elaboración propia con Datos del Informe de Rendición de Cuentas

Los Ingresos por Transferencias recaudados incrementaron en 37% equivalente a L14,873,093.13, en comparación con el año anterior.

La Municipalidad de Choluteca, se encuentra adscrita al Sistema de Administración Municipal Integrado (SAMI), por lo que el Presupuesto de Ingresos se presenta estructurado de acuerdo con parámetros establecidos en dicho sistema, que, según las disposiciones legales, deben ir orientados a la metodología presupuestaria uniforme del Sector Público, descritas en el Manual de Clasificadores Presupuestarios de la Secretaría de Finanzas.

PRESUPUESTO DE EGRESOS

La Ejecución Presupuestaria por Grupo de Gasto nos muestra, durante el Ejercicio Fiscal 2024, Obligaciones Pagadas por L243,774,177.92, representando el 49% del Presupuesto Definitivo.

EJECUCIÓN PRESUPUESTARIA POR GRUPO DE GASTO, EJERCICIO FISCAL 2024 (En Lempiras)					
Grupo	**Presupuesto Aprobado**	**Presupuesto Definitivo**	**Obligaciones Pagadas**	**Porcentaje de Obligaciones Pagadas**	**Porcentaje de Participación**
Gastos Corrientes/Funcionamiento	**218,204,547.50**	**249,757,651.26**	**159,218,101.05**	**64%**	**65%**

EJECUCIÓN PRESUPUESTARIA POR GRUPO DE GASTO, EJERCICIO FISCAL 2024					
(En Lempiras)					
Grupo	**Presupuesto Aprobado**	**Presupuesto Definitivo**	**Obligaciones Pagadas**	**Porcentaje de Obligaciones Pagadas**	**Porcentaje de Participación**
Servicios Personales	101,923,016.33	121,787,577.63	93,826,564.69	77%	38%
Servicios No Personales	111,130,531.17	122,636,573.63	64,764,905.05	53%	27%
Materiales y Suministros	5,151,000.00	5,333,500.00	626,631.31	12%	0.3%
Transferencias y Donaciones Corrientes	-	-	-	0%	0.0%
Gastos de Capital/Inversión	**123,795,452.50**	**243,541,271.59**	**84,556,076.87**	**35%**	**35%**
Bienes Capitalizables	35,877,957.77	123,528,544.09	28,384,574.47	23%	12%
Transferencias y Donaciones de Capital	59,917,494.73	92,012,727.50	33,456,276.12	36%	14%
Activos Financieros	-	-	-	0%	0%
Servicio de la Deuda Pública	28,000,000.00	28,000,000.00	22,715,226.28	81%	9%
Otros Gastos	-	-	-	0%	0%
Asignaciones Globales	-	-	-	0%	0%
Gastos Totales	**342,000,000.00**	**493,298,922.85**	**243,774,177.92**	**49%**	**100%**

Fuente: Elaboración propia con datos del Informe de Rendición de Cuentas

Como se aprecia en el cuadro anterior, los Gastos Corrientes representan el 65% de las Obligaciones Pagadas, mientras el porcentaje de participación de los Gastos de Inversión es de 35% del total.

Año	Presupuesto Aprobado	Presupuesto Definitivo	Presupuesto Recaudado	% de Recaudación	Obligaciones Pagadas	% Obligaciones Pagadas
2024	342,000,000.00	493,298,922.85	369,528,114.41	75%	243,774,177.92	49%
2023	310,000,000.00	669,012,689.92	547,182,418.45	82%	442,231,357.60	66%

Fuente: Elaboración propia con datos del Informe de Rendición de Cuentas

Se observa que la recaudación de Ingresos ha tenido un decremento en comparación a lo recaudado en el año 2023, por ende, muestra una baja ejecución de las Obligaciones Pagadas al 31 de diciembre de 2024 de 49% en relación al Presupuesto Definitivo.

DISPONIBILIDAD PRESUPUESTARIA Y FINANCIERA

El siguiente cuadro muestra en resumen la Disponibilidad Presupuestaria, tanto en Ingresos como en Egresos, y la Disponibilidad Financiera de la Municipalidad al final del ejercicio fiscal.

DISPONIBILIDAD PRESUPUESTARIA Y FINANCIERA		
En Lempiras		
Presupuesto	**Ingresos**	**Egresos**
Definitivo	493,298,922.85	493,298,922.85
Devengado/Comprometido	367,259,456.73	243,774,177.92
Disponibilidad Presupuestaria	**126,039,466.12**	**249,524,744.93**
Recaudado/Pagado	369,528,114.41	243,774,177.92
Pendiente de Cobro/Pendiente de Pago	**-2,268,657.68**	**0.00**
Resultado (Ingresos Recaudados (-) Obligaciones Pagadas)	**125,753,936.49**	
Disponibilidad Financiera (Forma 07)	122,573,490.64	
Diferencia	**3,180,445.85**	
Porcentaje de Gastos Pagados respecto a los Ingresos Recaudados	**66%**	

Fuente: Elaboración propia con datos del Informe de Rendición de Cuentas

Al cierre del Ejercicio Fiscal, la Disponibilidad Presupuestaria de Ingresos es de L126,039,466.12 y en Egresos es de L249,524,744.93, mostrando Ingresos Pendientes de Cobro por L-2,268,657.68 y Obligaciones Pendientes de Pago con saldo cero.

El total de Gastos pagados representa un 66% del monto total de los Ingresos Recaudados según información detallada en las formas de la Rendición de Cuentas. **Se reporta, además, una diferencia de L3,180,445.85** entre el resultado de la Disponibilidad Financiera (Ingresos Recaudados (-) Obligaciones Pagadas) y el Saldo al Final del Ejercicio (Forma 07), siendo estas diferencias reiterativas en los últimos años, así como se detalla en el cuadro siguiente:

Diferencias en la Disponibilidad Financiera			
(En Lempiras)			
Período	**Resultado (Ingresos Recaudados (-) Obligaciones Pagadas)**	**Disponibilidad Financiera**	**Diferencia**
2022	74,738,886.50	71,354,190.83	3,384,695.67
2023	104,951,060.85	101,530,430.17	3,420,630.68
2024	125,753,936.49	122,573,490.64	3,180,445.85

Fuente: Elaboración propia con datos proporcionados del Informe de Rendición de Cuentas

El saldo reportado en Bancos es de L49,952,236.32.

La Municipalidad ha registrado saldos significativos en su Disponibilidad Financiera y en la cuenta de Bancos en los últimos tres ejercicios fiscales.

Gráficamente se refleja que la Disponibilidad Financiera muestra un incremento continuo anual, sin embargo, el Saldo en Bancos para el período fiscal 2024 registra una leve disminución, sin dejar de ser saldos significativos en relación a los años anteriores.

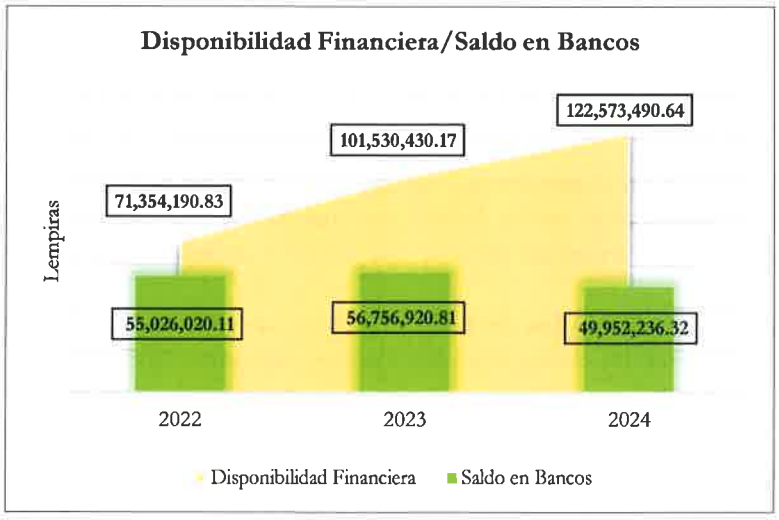

OTRA INFORMACIÓN RELEVANTE

Efectivo en Caja y Bancos

La forma 07 reporta:

- **Se registra Ingresos Extrapresupuestarios** por **L1,612,213.51** y **Egresos** por **L1,372,028.68,** los que corresponde a deducciones de INJUPEMP, SAR, Seguridad Social y Retenciones Judiciales, aprobados por unanimidad de votos según Acta #04-2025 de fecha 28 de febrero del corriente.

- **Notas de Crédito por L25,283,009.94**, se detalla que de este valor **L14,910,691.13** corresponde a Créditos de años anteriores registrados en Bancos y no contabilizados.

- **Notas de Débito por L28,115,049.62**, de estos **L23,701,149.27** son débitos en el banco y no contabilizados según desglose proporcionado por la Municipalidad.

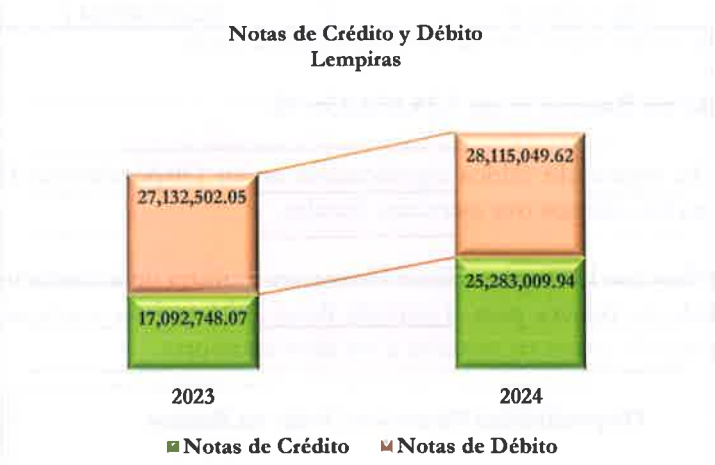

Fuente: Elaboración propia con datos del Informe de Rendición de Cuentas.

En el gráfico se puede apreciar el incremento significativo en Notas de Crédito y Débito al 31 de diciembre de 2024, arrastrando saldos de períodos anteriores, los cuales son reiterativos en el Informe de Rendición de Cuentas sin mostrar una solución de registro de los mismos.

- **Cheque Emitido y No Cobrados de L421,777.73**. se observó que la municipalidad sigue registrando cheques emitidos en los Períodos Fiscales anteriores (2010-2022).

- **Depósito en Tránsito L33,966.74**, se observó que los Depósitos en Tránsito reportados en los Cuadros Auxiliares de la Forma 07 Cuenta Tesorería son de períodos 2008-2021, son reiterativos en el Informe de Rendición de Cuentas.

- **Error en Bancos por L-70,177,025.63**, dicho valor corresponde a un sobregiro bancario en la cuenta de cheques de Banco Atlántida N°7100024996 según constancia bancaria (Sera detallado en la sección de préstamos).

Los valores detallados anteriormente fueron de conocimiento de la Corporación según consta Acta#02-2025 de fecha 30 de enero del año 2025.

Préstamos con el Sistema Bancario Nacional

La Comisión Nacional de Bancos y Seguros (CNBS) reporto que, la Municipalidad de Choluteca ha adquirido al 31 de diciembre de 2024 obligaciones con Banco Atlántida por **L350,677,025.63** las que se desglosan a Continuación:

Organismo Financiador	Fecha de Otorgamiento	Fecha de Vencimiento	Monto del Financiamiento	Saldo Capital	Intereses por Cobrar
Banco Atlántida	18/4/2023	18/1/2029	175,000,000.00	162,890,000.00	6,637,767.50
	18/4/2023	18/1/2043	91,000,000.00	60,404,795.28	2,408,995.41
	31/12/2024	31/12/2024	177,025.63	177,025.63	0.00
	31/12/2024	31/12/2024	70,000,000.00	70,000,000.00	0.00
	30/5/2024	25/1/2029	4,500,000.00	4,050,000.00	175,500.00
	8/3/2024	8/3/2029	10,000,000.00	9,000,000.00	282,500.00
Total			**L 350,677,025.63**	**L306,521,820.91**	**L9,504,762.91**

Fuente: Elaboración propia datos proporcionados por la CNBS

Reflejando un saldo a Capital al 31 de diciembre de 2024 de **L306,521,820.91**, Intereses Por pagar de **L9,504,762.91**.

También se reportan dos Garantías Bancarias por L 5,000,000.00 cada una, adquiridas en el ejercicio fiscal 2024, (Detallándose como un saldo Contingente).

Comportamiento de la Deuda

El cuadro siguiente muestra el saldo a Capital al cierre del ejercicio y el monto original de créditos contratado durante el período en revisión.

Saldos al 31 de diciembre de 2024		
Lempiras		
Período	**Monto Otorgado**	**Saldo a Capital**
2020	6,945,551.84	152,778,885.16
2021	182,174,044.77	177,836,013.04
2022	204,854,966.31	199,764,100.96
2023	306,121,566.37	264,036,259.37
2024	350,677,025.63	306,521,820.91

Fuente: Elaboración propia datos proporcionados por la CNBS

En el gráfico se puede observar el crecimiento de la deuda al Cierre Fiscal de los ultimos cinco años(2020-2024), observando que para el año 2024 se registra el nivel mas alto de endeudamiento en comparación a los años anteriores.



Fuente: Elaboración propia con datos del Informe de Rendición de Cuentas

Forma 08 Control de Financiamiento

Detalle Control de Financiamiento Forma 08							
Entidad	Fecha de Otorgamiento	Monto Financiamiento	Pagado		Saldo L.		Destino
			Saldo a Capital	Intereses	Capital	Intereses	
Banco Atlántida	18/4/2023	91,000,000.00	2,390,000.00	5,703,812.11	60,404,795.28	0.00	Cancelar Préstamo Puente y proyecto pavimentación de calles y alcantarillado sanitario
	18/4/2023	175,000,000.00	15,360.00	12,586,887.50	174,984,640.00	5,558,134.02	Cancelar cuota préstamos Banco FIHCOSA
	8/3/2024	10,000,000.00	1,000,000.00	500,416.67	9,000,000.00	0.00	Pago de Planillas y Proveedores
	30/5/2024	4,500,000.00	450,000.00	68,750.00	4,050,000.00	0.00	Planilla y Proveedores
Total		280,500,000.00	3,855,360.00	18,859,866.28	248,439,435.28	5,558,134.02	-

Fuente: Elaboración propia con datos del Informe de Rendición de Cuentas

Se observa en el cuadro anterior un registro total por financiamiento de L280,500,000.00 de los cuales según la Municipalidad solo L14,500,000.00 corresponde a créditos adquiridos en el Ejercicio Fiscal 2024, se reflejan pagos a Capital L3,855,360.00 e Intereses por L18,859,866.28, quedando pendiente de pago Saldo a Capital e Intereses por L248,439,435.28 y L5,558,134.02 respectivamente.

La información registrada en la forma 08 Control de Financiamiento no es consistente con la proporcionada por la CNBS, ya que se muestra diferencias en el Saldo Capital e Intereses.

Según registro en la Forma 01 Liquidación del Presupuesto de Ingresos, se recaudó L23,380,102.28 por Conceptos de Préstamos, valor que no es congruente con lo registrado en la forma 08.

0762

TRIBUNAL SUPERIOR DE CUENTAS
DEPTO. DE RENDICION DE CUENTAS MUNICIPALES
HONDURAS C.A.



Servicio de la Deuda

La Forma 02 Liquidación de Presupuesto de Egresos muestra pago por Servicio de Deuda de **L22,715,226.28**, los que corresponde **L3,855,360.00** Amortización de Préstamo y **L18,859,866.28** a Intereses por Préstamo.

Obligaciones Financieras contratadas en el Período Fiscal 2024

- Sesión Extraordinaria, Acta de Aprobación #02-2024 de fecha 08 de marzo de 2024, Acuerda: "por unanimidad de votos da por aprobada la ampliación presupuestaria de Ingresos y Egresos (N°5 año 2024), con el valor de Lps.**10,000,000.00** (Diez Millones de lempiras con 00/100, esta ampliacion corresponde al desembolso recibido de prestamo con Banco Atlantida, para pagos de palnilla municipal y proveedores, con base al limite aprobado por el Congreso Nacional en los Articulos #1 y 2 del Diario Oficial la Gaceta de fecha 11 de febrero del 2023."

- Se adjunta Convenio de Crédito con Banco Atlántida de fecha 07 de marzo de 2024 por L10,000,000.00 al 10% anual pagadero semestralmente sobre el saldo total de la deuda

- Acta #10-2024 de fecha 28 de mayo del año 2025: " Se concede autorización al señor Alcalde Quintin Javier Soriano Pére, para llevar a cabo la suscripción de un desembolso de préstamo por al cantidad de Lps.**4,500,000.00** (Cuatro Millones Quinientos Lempiras Exactos) con Banco Atlántida, este monto sera destinado especificamente al pago de planillas municipal y proveedores de acuerdo al limite aprobado por el Congreso Nacional en los Articulos #1 y 2 del Diario Oficial la Gaceta de fecha 11 de febrero del 2023."

- Se adjunta Convenio de Crédito con Banco Atlántida de fecha 30 de mayo de 2024 por **L10,000,000.00** al 10% anual pagadero semestralmente sobre el saldo total de la deuda, comenzando a pagar en julio de 2024 hasta su finalización en enero de 2029 los que comprende abonos a capital más intereses sobre saldos insolutos.

Sobre Giro Bancario

La municipalidad refleja un error en bancos de -**L70,177,025.63**, que corresponde a un sobregiro con Banco Atlántida, esto aprobado por la Corporación Municipal de la Siguiente manera:

- Acta N°02-2024 de fecha 30 de enero de 2023 (según nota es detalla 30 enero de 2024), se aprobó por unanimidad de votos, renovar el sobregiro bancario por el plazo de un año, por **L40,000,000.00**, con la petición de mejorar la tasa de interés al 16%.

Se adjunta Contrato de Apertura de Crédito en Cuenta Corriente Disponible mediante sobregiro en Cuenta de Cheques, de fecha 28 de febrero del 2024, hasta la cantidad de L40,000,000.00 pagara intereses sobre la suma acumulada de retiros el 24% anual.

- En Acta N°17-2024 de fecha 09 de septiembre del año 2024, se aprobó la ampliación del sobregiro por **L55,000,000.00** por concepto de falta de fondos, y con el propósito de pagar planillas, proveedores, contratistas, así como intereses causados por el sobregiro bancario.

Se adjunta Contrato de Apertura de Crédito en Cuenta Corriente Disponible mediante sobregiro en Cuenta de Cheques, de fecha 18 de septiembre del 2024, hasta la cantidad de L55,000,000.00, pagara intereses sobre la suma acumulada de retiros el 24% anual.

- En Acta N°04-2024 de fecha 16 de octubre del año 2024 se aprobó la reanudación y ampliación del crédito de cuenta corriente mediante sobregiro bancario a la cantidad de L55,000,000.00 a **L70,000,000.00** el que se usaría para pagos de planillas L11,450,000.00, pago de proveedores y otras cantidades L2,000,000.00, pago de intereses generados por el sobregiro bancario L1,500,000.00, comisión de desembolso L75,000.00.

Se adjunta Contrato de Apertura de Crédito en Cuenta Corriente Disponible mediante sobregiro en Cuenta de Cheques, de fecha 18 de septiembre del 2024, hasta la cantidad de L70,000,000.00, pagara intereses sobre la suma acumulada de retiros el 24% anual.

Garantías Bancarias

- Garantía Bancaria Irrevocable No. 2200005496 por L5,000,000.00 aprobada en acta No. 2-2024 de fecha 30 enero de 2023, con el propósito de garantizar total o parcialmente los saldos insolutos que la municipalidad de Choluteca le adeuda a Argos de Honduras, S.A. de C.V.

- Garantía Bancaria Irrevocable No. 2200006122 por L5,000,000.00 aprobada en acta No. 10-2024 de fecha 28 de mayo 2024, para garantizar total o parcialmente los saldos insolutos que la municipalidad de Choluteca les adeuda a Cementos del Norte S.A.

Dictamen de Capacidad de Endeudamiento

No se adjunta Dictamen de Capacidad de Endeudamiento para los préstamos contratados en el período 2024, sin embargo, reiterativamente se adjuntó **Dictamen de Capacidad de endeudamiento No.08-2022 de fecha 21 de noviembre de 2022,** de la Municipalidad de Choluteca que literalmente dice: "La Municipalidad de Choluteca no cuenta con la capacidad financiera para optar a un endeudamiento del monto solicitado de Doscientos Veinte Veinticinco Millones de Lempiras (L.225,000,000.00) y bajo el cual no cumple con los indicadores establecidos en la ley, motivo por el cual se determino el monto maximo para optar a un préstamo es de hasta Noventa y Un Millonesde Lempiras (L.91,000,000.00) bajo el cual cumple con los indicadores de nivel de endeudamiento y capacidadde pago establecido en la Ley."

De la misma manera se adjunto **Decreto N°148-2022 publicado el 11 de febrero del 2023:** Artículo 1.- Autorizar a la **MUNICIPALIDAD DE CHOLUTECA, DEPARTAMENTO DE CHOLUTECA**, para que pueda suscribir un Convenio de Crédito con una institución bancaria del Sistema Financiero Nacional en las condiciones siguientes : Monto de **NOVENTA Y UN MILLONES DE LEMPIRAS (L.91,000,000.00),** destinados a los rubros de: Proyectos de Pavimentacio, Adquisición de Maquinaria, alcantarillado sanitario, mercado Municipal, Readecuación de deuda a un plazo de veinte (20) años; lo anterior con una tasa de interes anual maxima de dies porciento (10%) con la forma de amortizar mediante pagos trimestrales de capital mas intereses, una garantia fiduciaria municipal. Salvo que exista mejores condiciones para el pago del Convenio de Préstamo."

Control de Bienes Muebles e Inmuebles Forma 09

La Municipalidad registró en total Bienes Muebles e Inmuebles de L73,485,646.22.

Informe de Proyectos Forma 10

Presupuesto para Ejecución de Proyectos				
Lempiras				
Presupuesto Aprobado	**Presupuesto Definitivo**	**Presupuesto Ejecutado**	**Pendiente de Ejecución**	**% Ejecución**
99,845,031.17	196,187,863.83	83,023,430.95	113,164,432.88	42%

Fuente: Elaboración propia con datos del Informe de Rendición de Cuentas

El Presupuesto Aprobado para ejecución de Proyecto en el período 2024 fue de L99,845,031.17, se observó que el Presupuesto Definitivo ascendió a L196,187,863.83, se registra una baja ejecución presupuestaria de L83,023,430.95 aproximadamente el 42% del Presupuesto Definitivo, quedando pendiente de ejecutar L113,164,432.88.

En la Forma 10 se registraron 50 proyectos a ejecutar en el año 2024, de los cuales solo 7 se reflejan como terminados y 43 en proceso.

Dictamen de Auditoría Interna sobre el Informe de Rendición de Cuentas Municipal

El Dictamen emitido por Auditoría Interna sobre el Informe de Rendición de Cuentas Municipal expresa: "…comprobamos que las cifras contenidas en las mismas, **son congruentes** entre cada una de las formas, son consistentes con las reflejadas en los registros y demás documentos generados u obtenidos por la Municipalidad y su sumatoria es correcta."

Transferencias del Gobierno Central

En la Forma 01 Liquidación del Presupuesto de Ingresos Período Fiscal 2024, se registraron Transferencias Ordinarias del Gobierno Central por **L54,632,983.78**, sin embargo, la Secretaría de Gobernación, Justicia y Descentralización (SGJD) no reporta Transferencias Ordinarias del Gobierno Central pagadas, ni Transferencias Pendiente de Pago a la Municipalidad de Choluteca.

Programa Atención a la Mujer

Según nota de fecha 24 de febrero de 2025 manifiestan: "El presupuesto ejecutado en el Programa Operativo Anual (POA) correspondiente al porcentaje destinado a la Mujer en el año 2024 fue financiado en su totalidad con fondos provenientes de Organizaciones No Gubernamentales (ONGs) y no con recursos procedentes de las transferencias municipales del Gobierno Central. Estas transferencias han estado sujetas a embargos, lo cual ha imposibilitado su disponibilidad para tal fin…"

Informe de Avance Físico y Financiero de Proyectos y del Gasto Ejecutado

El alcalde Municipal Quintín Javier Soriano Pérez enuncia: **"**… el apoderado legal Abogado Mario Martinez, ante la Corte Suprema de Justicia, procedió a presentar un Recurso de Amparo por la arbitrariedad al embargo del 100% de las Transferencias del Gobierno Central sobre los períodos 2023-2024 por consiguiente se determinó no presentar los informes ya si se

presentaban dichos informes se estaría avalando expresamente el abuso de autoridad de parte de la Secretaria de Estado en Despacho de Finanzas. Aclaramos que no podemos trabajar con ese informe a raíz de que no presentamos ni subsanamos ante la Secretaría de Gobernación, Justicia y Descentralización los informes pendientes y no nos habilitan el sistema para seguir trabajando en el siguiente trimestre."

Demandas

Se reportan Demandas Laborales pagadas por **L19,802,585.77** y Demandas Laborales en Firme por un valor de **L9,474,123.36**.

Cuentas Bancaria

- Cuenta Bancaria según constancia 2040000094 se registró en la Forma 07 (Cuenta de Tesorería) con número erróneo 2010000094.
- Reiterativamente la Municipalidad no registro en la Forma 07 las siguientes cuentas de cheques de Banco Atlántida: Cuenta N°2040000092, Cuenta N°2010025922 y Cuenta N°2040000098, según constancia bancaria al 31 de diciembre de 2024 tenían saldo L0.00.

Acta de Aprobación

El Informe de Rendición de Cuentas Período Fiscal 2024, fue aprobado por mayoría de votos según consta en Acta #02-2025 de fecha 30 de enero de 2025, sin detallar cuantos a favor ni en contra.

APACILAGUA, CHOLUTECA

INFORMACIÓN PRESUPUESTARIA

PRESUPUESTO 2024 (En Lempiras)					
Presupuesto Aprobado	Modificaciones Presupuestarias			Presupuesto Definitivo	Porcentaje de Representación
	Ampliaciones	Disminuciones	Traspasos entre Líneas		
20,898,577.10	30,188,481.07	20,196,221.83	8,936,893.93	30,890,836.34	48%

Fuente: Elaboración propia con datos del Informe de Rendición de Cuentas

El Presupuesto Aprobado por la Corporación Municipal para el Ejercicio Fiscal 2024 fue por L20,898,577.10. Durante el período se realizaron Ampliaciones por L30,188,481.07, Disminuciones por L20,196,221.83 y Traspasos entre Líneas por L8,936,893.93; estas Modificaciones Presupuestarias representan un aumento del 48% respecto al Presupuesto Inicial, dando como resultado un Presupuesto Definitivo que asciende a L30,890,836.34.

El Presupuesto Definitivo tuvo un incremento aproximadamente del 32% equivalente a L 7,447,301.70, en relación al año anterior.

PRESUPUESTO DE INGRESOS

El siguiente cuadro contiene el detalle, por rubro, en función de las diferentes categorías que dan origen al financiamiento del presupuesto de la Municipalidad:

INGRESOS MUNICIPALES, EJERCICIO FISCAL 2024 (En Lempiras)					
Grupo	Presupuesto Aprobado	Presupuesto Definitivo	Ingresos Recaudados	Porcentaje de Recaudación	Porcentaje de Representación
Ingresos Totales	**20,898,577.10**	**30,890,836.34**	**25,306,652.35**	**82%**	**100%**
Ingresos Corrientes	**1,898,885.81**	**1,898,885.81**	**1,576,325.13**	**83%**	**6%**
Ingresos Tributarios	**515,328.93**	**515,328.93**	**408,896.69**	**79%**	**2%**
Impuesto de Industria, Comercio y Servicios	81,469.35	81,469.35	237,607.04	292%	0.9%
Impuesto Sobre Bienes Inmuebles	289,373.08	289,373.08	86,077.41	30%	0.3%
Impuesto Personal	37,275.36	37,275.36	4,720.75	13%	0.02%
Impuesto Sobre Extracción y Explotación de Recursos	6,866.67	6,866.67	-	0%	0%
Impuesto Selectivo a los Servicios de Telecomunicaciones	100,344.47	100,344.47	80,491.49	80%	0.3%
Ingresos No Tributarios	**1,383,556.88**	**1,383,556.88**	**1,167,428.44**	**84%**	**5%**
Tasas por Servicios Municipales	-	-	-	0%	0%
Derechos Municipales	1,370,836.88	1,370,836.88	1,166,208.44	85%	5%
Multas Municipales	12,720.00	12,720.00	1,220.00	10%	0.005%
Otros Ingresos No Tributarios	-	-	-	0%	0%
Ingresos de Capital	**18,999,691.29**	**28,991,950.53**	**23,730,327.22**	**82%**	**94%**
Préstamos	-	-	-	0%	0%
Venta de Bienes y Servicios	18,333.33	18,333.33	4,150.00	23%	0.02%
Ingresos de Operación	-	-	-	0%	0%
Rentas de la Propiedad	15.12	15.12	154.01	1019%	0.001%

INGRESOS MUNICIPALES, EJERCICIO FISCAL 2024					
(En Lempiras)					
Grupo	Presupuesto Aprobado	Presupuesto Definitivo	Ingresos Recaudados	Porcentaje de Recaudación	Porcentaje de Representación
Recursos Propios de Capital	-	-	-	0%	0%
Transferencias	18,981,342.84	28,969,963.44	23,722,384.57	82%	94%
Recursos de Balance/Activos Financieros	-	3,638.64	3,638.64	100%	0.01%

Fuente: Elaboración propia con datos del Informe de Rendición de Cuentas

La recaudación de los Ingresos Totales es de L25,306,652.35 que representa un 82% del Presupuesto Definitivo. El 94% de los Ingresos Totales corresponden a Ingresos de Capital, siendo el porcentaje más representativo con un 94%, el renglón de las Transferencia. **Los Ingresos Corrientes representan el 6% del total percibido.**

Comparativo Ingresos Recaudados				
Lempiras				
Descripción	Ingresos 2024	Ingresos 2023	Diferencia	%
Corrientes	1,576,325.13	1,668,478.24	-92,153.11	-6%
Capital	23,730,327.22	12,151,254.49	11,579,072.73	95%

Fuente: Elaboración propia con Datos del Informe de Rendición de Cuentas

Los Ingresos Corrientes recaudados disminuyeron en un 6% equivalente a L92,153.11, los Ingresos de Capital aumentaron en un 95% que corresponde a L11,579,072.73 en comparación al período 2023.

Comparativo Ingresos por Transferencias			
Lempiras			
Período Fiscal 2024	Período Fiscal 2023	Diferencia	Incremento
23,722,384.57	12,048,286.25	11,674,098.32	97%

Fuente: Elaboración propia con Datos del Informe de Rendición de Cuentas

Los Ingresos por Transferencias recaudados incrementaron en 97% equivalente a L11,674,098.32, en comparación con el año anterior.

Se observan líneas presupuestarias cuya recaudación supera el 100% de su Presupuesto Asignado, por ejemplo: Impuesto de Industria, Comercio y Servicios y Rentas de la Propiedad lo que podría indicar que no se realizaron las Modificaciones Presupuestarias oportunamente.

La Municipalidad de Apacilagua, se encuentra adscrita al Sistema de Administración Municipal Integrado (SAMI), por lo que el Presupuesto de Ingresos se presenta estructurado de acuerdo con parámetros establecidos en dicho sistema, que, según las disposiciones legales, deben ir orientados a la metodología presupuestaria uniforme del Sector Público, descritas en el Manual de Clasificadores Presupuestarios de la Secretaría de Finanzas.

PRESUPUESTO DE EGRESOS

La Ejecución Presupuestaria por Grupo de Gasto nos muestra, durante el Ejercicio Fiscal 2024, Obligaciones Pagadas por L25,294,673.34, representando el 82% del Presupuesto Definitivo.

EJECUCIÓN PRESUPUESTARIA POR GRUPO DE GASTO, EJERCICIO FISCAL 2024

(En Lempiras)

Grupo	Presupuesto Aprobado	Presupuesto Definitivo	Obligaciones Pagadas	Porcentaje de Obligaciones Pagadas	Porcentaje de Participación
Gastos Corrientes/Funcionamiento	**5,042,470.84**	**6,108,520.38**	**4,665,034.43**	**76%**	**18%**
Servicios Personales	4,198,010.00	4,778,010.00	4,053,000.00	85%	16%
Servicios No Personales	638,990.00	678,481.89	367,972.14	54%	1%
Materiales y Suministros	205,470.84	652,028.49	244,062.29	37%	1%
Transferencias y Donaciones Corrientes	-	-	-	0%	0%
Gastos de Capital/Inversión	**15,856,106.26**	**24,782,315.96**	**20,629,638.91**	**83%**	**82%**
Bienes Capitalizables	6,238,134.28	8,907,192.92	7,395,374.32	83%	29%
Transferencias y Donaciones de Capital	8,409,651.12	11,438,605.35	8,897,746.90	78%	35%
Activos Financieros	-	-	-	0%	0%
Servicio de la Deuda Pública	1,208,320.86	4,436,517.69	4,336,517.69	98%	17%
Otros Gastos				0%	0%
Asignaciones Globales	-	-	-	0%	0%
Gastos Totales	**20,898,577.10**	**30,890,836.34**	**25,294,673.34**	**82%**	**100%**

Fuente: Elaboración propia con datos del Informe de Rendición de Cuentas

Como se aprecia en el cuadro anterior, los Gastos Corrientes representan el 18% de las Obligaciones Pagadas, mientras el porcentaje de participación de los Gastos de Inversión es de 82% del total.

DISPONIBILIDAD PRESUPUESTARIA Y FINANCIERA

El siguiente cuadro muestra en resumen la Disponibilidad Presupuestaria, tanto en Ingresos como en Egresos, y la Disponibilidad Financiera de la Municipalidad al final del Ejercicio Fiscal.

DISPONIBILIDAD PRESUPUESTARIA Y FINANCIERA

En Lempiras

Presupuesto	Ingresos	Egresos
Definitivo	30,890,836.34	30,890,836.34
Devengado/Comprometido	25,306,652.35	25,294,673.34
Disponibilidad Presupuestaria	**5,584,183.99**	**5,596,163.00**
Recaudado/Pagado	25,306,652.35	25,294,673.34
Pendiente de Cobro/Pendiente de Pago	**0.00**	**0.00**
Resultado (Ingresos Recaudados (-) Obligaciones Pagadas)	**11,979.01**	
Disponibilidad Financiera (Forma 07)	11,979.01	
Diferencia	**0.00**	
Porcentaje de Gastos Pagados respecto a los Ingresos Recaudados	**100%**	

Fuente: Elaboración propia con datos del Informe de Rendición de Cuentas

Al cierre del Ejercicio Fiscal, la Disponibilidad Presupuestaria de Ingresos es de L5,584,183.99 y en Egresos es de L5,596,163.00, mostrando tanto Ingresos Pendientes de Cobro y Obligaciones Pendientes de Pago en saldo cero.

El total de Gastos pagados representa un 100% del monto total de los Ingresos Recaudados según información detallada en las formas de la Rendición de Cuentas. **Se reporta, además, una disponibilidad financiera de L11,979.01, con saldo en Caja y Bancos de L 11,979.01.**

OTRA INFORMACIÓN RELEVANTE

Efectivo en Caja y Bancos

La forma 07 reporta:

- Notas de Crédito por **L5,247,578.88**
- Notas de Débito por **L5,247,578.88**

Lo descrito anteriormente fue de conocimiento y aprobación por unanimidad de votos de la Corporación Municipal, según acta N°07 de fecha 07 de abril del 2025 donde se describe a que corresponde las Notas de Débito y Crédito lo que se detalla a continuación:

Notas Débito y Crédito

Lempiras

Descripción	Monto
Demandas	4,983,464.97
FTM	254,469.63
AMHON	9,644.28
Total	**5,247,578.88**

Fuente: Elaboración propia con datos del Informe de Rendición de Cuentas

Gráficamente observamos cómo esta distribuidas las Notas de Débito y Crédito reportadas en los Informes 2024 y 2023, verificando que las mismas son reiterativas en estos períodos, sin solucionar las omisiones de registros tanto de ingresos como egresos.



Fuente: Elaboración propia con datos del Informe de Rendición de Cuentas

Según lo reportado estas Notas Crédito y Débito, se deben a transferencia, y pagos de demandas, pago cuota al FTM pago de cuota a la AMHON, no registrados en el período fiscal.

Préstamos Contratados con el Sistema Financiero Nacional

La Comisión Nacional de Bancas y Seguros (CNBS) reporta que al 31 de diciembre de 2024 la municipalidad refleja la siguiente información:

Organismo Financiador	Fecha de Otorgamiento	Fecha de Vencimiento	Monto del Financiamiento	Saldo Capital	Intereses por Cobrar
Banco de Occidente	7/7/2022	1/7/2026	10,000,000.00	2,857,140.00	16,188.08

Fuente: Elaboración propia datos proporcionados por la CNBS

Financiamiento con Banco de Occidente por L10,000,000.00 otorgado el 07 de julio de 2022, con vencimiento al 01 de julio de 2026, con saldo a Capital al 31 de diciembre de 2024 de L2,857,140.00, Intereses por L16,188.08.

Comportamiento de la Deuda

En el gráfico siguiente se aprecia que el saldo a capital presenta un descenso desde su punto máximo en el año 2022 hasta el período evaluado, esto debido a los pagos de Amortización de Deuda realizados por la municipalidad.



Fuente: Elaboración propia con datos del Informe de Rendición de Cuentas

Forma 08 Control de Financiamiento

Detalle Control de Financiamiento Forma 08							
Entidad	Fecha de Otorgamiento	Monto Financiamiento	Pagado		Saldo L		Destino
			Saldo a Capital	Intereses	Capital	Intereses	
Banco de Occidente	7/7/2022	10,000,000.00	4,923,071.00	1,494,078.79	5,026,429.00	0.00	Pago Proyectos Municipales
Cooperativa de Ahorro y Crédito San Andrés Limitada	3/8/2020	960,000.00	193,583.05	100,000.00	652,426.95	0.00	Proyecto Mejoramiento Carreteras

Detalle Control de Financiamiento Forma 08							
Entidad	Fecha de Otorgamiento	Monto Financiamiento	Pagado		Saldo L		Destino
			Saldo a Capital	Intereses	Capital	Intereses	
Total		10,960,000.00	5,116,654.05	1,594,078.79	5,678,855.95	0.00	-

Fuente: Elaboración propia con datos del Informe de Rendición de Cuentas

Se registró dos financiamientos solicitados uno con Banco de Occidente (Mismo reportado por la CNBS) y otro con Cooperativa de Ahorro y Crédito Limitada San Andrés totalizando un saldo a Capital pagado de **L5,116,654.05** (Banco de Occidente L4,923,071.10 y Cooperativa san Andrés L193,583.05) e Intereses por **L1,594,078.79** (Banco de Occidente L1,494,078.79 y Cooperativa san Andrés L100,000.00).

La información registrada en la forma 08 Control de Financiamiento no es consistente con la proporcionada por la CNBS, ya que se muestra diferencias en el Saldo Capital e Intereses.

Servicio de la Deuda

La Forma 02 Liquidación de Presupuesto de Egresos muestra pago por Servicio de Deuda de **L4,336,517.69**, los que corresponde **L3,438,082.05** Amortización de Préstamo y **L898,435.64** Intereses por Préstamo; valores que no son consistentes con lo registrado en la Forma 08.

Control de Bienes Muebles e Inmuebles Forma 09

La Municipalidad registró en total Bienes Muebles e Inmuebles de L 15,244,485.07 mismo valor en el año fiscal 2023, también se observa que los Bienes fueron asignados en su mayoría a una sola persona; consignando diferentes puestos en la columna de cargo.

Informe de Proyectos Forma 10

Presupuesto para Ejecución de Proyectos				
Lempiras				
Presupuesto Aprobado	Presupuesto Definitivo	Presupuesto Ejecutado	Pendiente de Ejecución	% Ejecución
6,088,134.28	8,367,192.92	6,970,941.32	1,396,251.60	83%

Fuente: Elaboración propia con datos del Informe de Rendición de Cuentas

El Presupuesto Aprobado para ejecución de Proyecto en el período 2024 fue de L6,088,134.28, se observó que el Presupuesto Definitivo ascendió a L8,367,192.92, se registra una ejecución presupuestaria de L6,970,941.32 aproximadamente el 83% del Presupuesto Definitivo, quedando pendiente de ejecutar L1,396,251.60.



Fuente: Informe de Rendición de Cuentas

Según el gráfico se refleja que 9% de los proyectos presupuestados quedaron terminados esto equivale a 2 proyectos, asimismo el 39% no se ejecutó que corresponde a 9 proyectos y el 52% de los proyectos relativo a 12 quedo en proceso, totalizando 23 proyectos registrados en la Forma 10.

Transferencias del Gobierno Central

El Informe de Rendición de Cuentas en su Forma 01 Liquidación del Presupuesto de Ingresos y la Secretaría de Gobernación, Justicia y Descentralización (SGJD) reportan en concepto de Transferencias Ordinarias del Gobierno Central L20,199,384.57.

Programa Atención a la Mujer

INFORME DE EJECUCIÓN PROGRAMA ATENCION A LA MUJER

En Lempiras

Eje	Presupuesto Aprobado	Presupuesto Definitivo	Presupuesto Ejecutado	Presupuesto Disponible	% de Ejecución
Prevención de la Violencia	189,813.43	241,813.43	212,620.00	29,193.43	88%
Economía	284,720.14	336,720.14	244,825.61	91,894.53	73%
Participación Social y Política	94,906.71	186,491.02	132,477.00	54,014.02	71%
Salud	189,813.43	241,813.43	237,300.00	4,513.43	98%
Educación	94,906.71	146,906.71	85,200.00	61,706.71	58%
Ambiente	94,906.72	148,103.44	100,000.00	48,103.44	68%
TOTALES	**949,067.14**	**1,301,848.17**	**1,012,422.61**	**289,425.56**	**78%**

Fuente: Elaboración propia con datos del Informe de Rendición de Cuentas

La Municipalidad reporta al Tribunal Superior de Cuentas en su Plan Operativo Anual e Informe de Gastos Ejecutados en el Programa Atención a la Mujer, un Presupuesto Aprobado de **L949,067.14**, un Presupuesto Definitivo de **L1,301,848.17** y la ejecución de dicho Presupuesto, al 31 de diciembre del 2024, fue por **L1,012,422.61** equivalente al **78%** del Presupuesto Definitivo.

Le observa que el eje de Educación refleja una baja ejecución del 58%.

Se identificó una diferencia de **L291,878.94** entre el Presupuesto Definitivo reportado por la Municipalidad y el valor que resulta del cálculo del cinco por ciento (5%) del total de la Transferencia del Gobierno Central, reportada por la Secretaría de Gobernación Justicia y Descentralización (SGJD):

Transferencia del Gobierno Central	5% Programa Atención a la Mujer	Presupuesto Definitivo	Diferencia
20,199,384.57	1,009,969.23	1,301,848.17	- 291,878.94

Fuente: Elaboración propia con datos del Informe de Rendición de Cuentas

Demandas

Según información proporcionada por la Municipalidad reportan Demandas Pagadas en el año 2024 por L 4,983.464.97.

0773

TRIBUNAL SUPERIOR DE CUENTAS
DEPTO. DE RENDICIÓN DE CUENTAS MUNICIPALES
HONDURAS C.A.



Acta de Aprobación

El Informe de Rendición de Cuentas se presentó y aprobó por unanimidad de votos según Acta 02-2025 de fecha 31 de enero de 2025, cuya redacción hace mención que la Rendición de Cuentas es acumulada correspondiente al cuarto trimestre del año 2024, por ende, se realizó enmienda al punto de aprobación en Acta 8 de fecha 30 de abril del corriente, aprobando el Informe de Rendición de Cuentas acumuladas de ejercicio Fiscal 2024.

CONCEPCIÓN DE MARÍA, CHOLUTECA

INFORMACIÓN PRESUPUESTARIA

PRESUPUESTO 2024 (En Lempiras)					
Presupuesto Aprobado	Modificaciones Presupuestarias			Presupuesto Definitivo	Porcentaje de Representación
	Ampliaciones	Disminuciones	Traspasos entre Líneas		
24,475,954.58	15,800,063.53	-	9,684,802.63	40,276,018.11	65%

Fuente: Elaboración propia con datos del Informe de Rendición de Cuentas

El Presupuesto Aprobado por la Corporación Municipal para el Ejercicio Fiscal 2024 fue por L24,475,954.58. Durante el período se realizaron Ampliaciones por L15,800,063.53 y Traspasos entre Líneas por L9,684,802.63; estas Modificaciones Presupuestarias representan un aumento del 65% respecto al Presupuesto Inicial, dando como resultado un Presupuesto Definitivo que asciende a L40,276,018.11.

El Presupuesto Definitivo tuvo un incremento aproximadamente del 48% equivalente a L13,139,645.23 en relación al año anterior.

PRESUPUESTO DE INGRESOS

El siguiente cuadro contiene el detalle, por rubro, en función de las diferentes categorías que dan origen al financiamiento del presupuesto de la Municipalidad:

INGRESOS MUNICIPALES, EJERCICIO FISCAL 2024 (En Lempiras)					
Grupo	Presupuesto Aprobado	Presupuesto Definitivo	Ingresos Recaudados	Porcentaje de Recaudación	Porcentaje de Representación
Ingresos Totales	**24,475,954.58**	**40,276,018.11**	**38,594,876.13**	**96%**	**100%**
Ingresos Corrientes	**3,281,100.00**	**3,281,100.00**	**3,502,875.36**	**107%**	**9%**
Ingresos Tributarios	**2,529,300.00**	**2,529,300.00**	**2,054,853.06**	**81%**	**5%**
Impuesto de Industria, Comercio y Servicios	582,800.00	582,800.00	378,442.75	65%	1%
Impuesto Sobre Bienes Inmuebles	711,000.00	711,000.00	649,339.83	91%	2%
Impuesto Personal	92,000.00	92,000.00	180,161.43	196%	0.5%
Impuesto Sobre Extracción y Explotación de Recursos	53,500.00	53,500.00	23,499.91	44%	0.1%
Impuesto Selectivo a los Servicios de Telecomunicaciones	1,090,000.00	1,090,000.00	823,409.14	76%	2%
Ingresos No Tributarios	**751,800.00**	**751,800.00**	**1,448,022.30**	**193%**	**4%**
Tasas por Servicios Municipales	-	-	-	0%	0%
Derechos Municipales	712,300.00	712,300.00	1,410,699.70	198%	4%
Multas Municipales	39,500.00	39,500.00	37,322.60	94%	0.1%
Otros Ingresos No Tributarios	-	-	-	0%	0%
Ingresos de Capital	**21,194,854.58**	**36,994,918.11**	**35,092,000.77**	**95%**	**91%**
Préstamos	-	3,093,750.00	1,500,000.00	48%	4%
Venta de Bienes y Servicios	107,000.00	107,000.00	96,438.45	90%	0.2%
Ingresos de Operación	-	-	-	0%	0%
Rentas de la Propiedad	25,000.00	25,000.00	31,077.67	124%	0.1%

INGRESOS MUNICIPALES, EJERCICIO FISCAL 2024					
(En Lempiras)					
Grupo	Presupuesto Aprobado	Presupuesto Definitivo	Ingresos Recaudados	Porcentaje de Recaudación	Porcentaje de Representación
Recursos Propios de Capital	-	-	-	0%	0%
Transferencias	21,062,854.58	33,238,369.83	32,933,686.37	99%	85%
Recursos de Balance/Activos Financieros	-	530,798.28	530,798.28	100%	1%

Fuente: Elaboración propia con datos del Informe de Rendición de Cuentas

La recaudación de los Ingresos Totales es de L38,594,876.13 que representa un 96% del Presupuesto Definitivo. El 91% de los Ingresos Totales corresponden a Ingresos de Capital, siendo el porcentaje más representativo con un 85%, el renglón de las Transferencia. **Los Ingresos Corrientes representan el 9 del total percibido.**

Comparativo Ingresos Recaudados				
Lempiras				
Descripción	Ingresos 2024	Ingresos 2023	Diferencia	%
Corrientes	3,502,875.36	3,221,667.70	281,207.66	9%
Capital	35,092,000.77	23,056,055.90	12,035,944.87	52%

Fuente: Elaboración propia con Datos del Informe de Rendición de Cuentas

Los Ingresos Corrientes recaudados Incrementaron en 9% equivalente a L281,207.66, asimismo los Ingresos de Capital en un 52% que corresponde a L12,035,944.87 en comparación al período 2023.

Comparativo Ingresos por Transferencias			
Lempiras			
Período Fiscal 2024	Período Fiscal 2023	Diferencia	Incremento
32,933,686.37	23,056,055.90	9,877,630.47	43%

Fuente: Elaboración propia con Datos del Informe de Rendición de Cuentas

Los Ingresos por Transferencias recaudados incrementaron en 43% equivalente a L9,877,630.47, en comparación con el año anterior.

Se observan líneas presupuestarias cuya recaudación supera el 100% de su Presupuesto Asignado, por ejemplo: Impuesto Personal, Derechos Municipales y Rentas de la Propiedad lo que podría indicar que no se realizaron las Modificaciones Presupuestarias oportunamente.

La Municipalidad de Concepción de María, se encuentra adscrita al Sistema de Administración Municipal Integrado (SAMI), por lo que el Presupuesto de Ingresos se presenta estructurado de acuerdo con parámetros establecidos en dicho sistema, que, según las disposiciones legales, deben ir orientados a la metodología presupuestaria uniforme del Sector Público, descritas en el Manual de Clasificadores Presupuestarios de la Secretaría de Finanzas.

PRESUPUESTO DE EGRESOS

La Ejecución Presupuestaria por Grupo de Gasto nos muestra, durante el Ejercicio Fiscal 2024, Obligaciones Pagadas por L33,238,620.01, representando el 83% del Presupuesto Definitivo.

EJECUCIÓN PRESUPUESTARIA POR GRUPO DE GASTO, EJERCICIO FISCAL 2024					
(En Lempiras)					
Grupo	**Presupuesto Aprobado**	**Presupuesto Definitivo**	**Obligaciones Pagadas**	**Porcentaje de Obligaciones Pagadas**	**Porcentaje de Participación**
Gastos Corrientes/Funcionamiento	**6,218,430.92**	**7,601,633.97**	**6,055,972.56**	**80%**	**18%**
Servicios Personales	5,147,966.66	5,349,786.66	4,988,385.17	93%	15%
Servicios No Personales	733,620.95	1,454,900.95	694,832.10	48%	2%
Materiales y Suministros	336,843.31	796,946.36	372,755.29	47%	1%
Transferencias y Donaciones Corrientes	-	-	-	0%	0%
Gastos de Capital/Inversión	**18,257,523.66**	**32,674,384.14**	**27,182,647.45**	**83%**	**82%**
Bienes Capitalizables	12,314,437.01	19,194,404.93	14,873,297.14	77%	45%
Transferencias y Donaciones de Capital	5,943,086.65	11,886,229.21	10,719,344.27	90%	32%
Activos Financieros	-	-	-	0%	0%
Servicio de la Deuda Pública	-	1,593,750.00	1,590,006.04	100%	5%
Otros Gastos	-	-	-	0%	0%
Asignaciones Globales	-	-	-	0%	0%
Gastos Totales	**24,475,954.58**	**40,276,018.11**	**33,238,620.01**	**83%**	**100%**

Fuente: Elaboración propia con datos del Informe de Rendición de Cuentas

Como se aprecia en el cuadro anterior, los Gastos Corrientes representan el 18% de las Obligaciones Pagadas, mientras el porcentaje de participación de los Gastos de Inversión es de 82% del total.

DISPONIBILIDAD PRESUPUESTARIA Y FINANCIERA

El siguiente cuadro muestra en resumen la Disponibilidad Presupuestaria, tanto en Ingresos como en Egresos, y la Disponibilidad Financiera de la Municipalidad al final del Ejercicio Fiscal.

DISPONIBILIDAD PRESUPUESTARIA Y FINANCIERA		
En Lempiras		
Presupuesto	**Ingresos**	**Egresos**
Definitivo	40,276,018.11	40,276,018.11
Devengado/Comprometido	38,594,876.13	33,238,620.01
Disponibilidad Presupuestaria	**1,681,141.98**	**7,037,398.10**
Recaudado/Pagado	38,594,876.13	33,238,620.01
Pendiente de Cobro/Pendiente de Pago	**0.00**	**0.00**
Resultado (Ingresos Recaudados (-) Obligaciones Pagadas)	**5,356,256.12**	
Disponibilidad Financiera (Forma 07)	5,356,256.12	

DISPONIBILIDAD PRESUPUESTARIA Y FINANCIERA		
En Lempiras		
Presupuesto	**Ingresos**	**Egresos**
Diferencia	**0.00**	
Porcentaje de Gastos Pagados respecto a los Ingresos Recaudados	**86%**	

Fuente: Elaboración propia con datos del Informe de Rendición de Cuentas

Al cierre del Ejercicio Fiscal, la Disponibilidad Presupuestaria de Ingresos es de L1,681,141.98 y en Egresos es de L7,037,398.10, mostrando tanto Ingresos Pendientes de Cobro y Obligaciones Pendientes de Pago en saldo cero.

El total de Gastos pagados representa un 86% del monto total de los Ingresos Recaudados según información detallada en las formas de la Rendición de Cuentas. **Se reporta, además, una disponibilidad financiera de L5,356,256.12, con saldo en Bancos de L469,352.13.**

A continuación, se observa el incremento anual en la Disponibilidad Financiera y el Saldo en Bancos en los últimos tres (03) años.



Fuente: Elaboración propia con datos del Informe de Rendición de Cuentas

En el gráfico se puede apreciar que en el período 2024, la Disponibilidad Financiera y el saldo de Bancos muestran un crecimiento considerable en relación a los años anteriores, registrando en la Disponibilidad un saldo significativo al cierre del período fiscal.

OTRA INFORMACIÓN RELEVANTE

Efectivo en Caja y Bancos

La forma 07 reporta:

- **Notas de Crédito de L1,487.16**, Intereses recaudados de la cuenta de ahorro, correspondiente al cuarto trimestre del 2024.
- **Notas de Débito por L4,888,391.15**, pagos no registrados en el Sistema SAMI.

Fueron de conocimiento de la Corporación Municipal según Acta #83 de fecha 30 de enero de 2025.

Préstamos a nombre de la Municipalidad

Control de Financiamiento Forma 08							
Entidad	Fecha de Otorgamiento	Monto Financiamiento	Pagado		Saldo L		Destino
			Saldo a Capital	Intereses	Capital	Intereses	
Banco de Occidente	8/1/2024	1,500,000.00	1,500,000.00	90,006.04	0.00	0.00	Proyectos Empedrados de calle 6Mts.Instalacion de Alcantarillados Comunidades de San Benito Viejo, Papalón, Madrigales (Contraparte Camino Productivos)
Total		1,500,000.00	1,500,000.00	90,006.04	0.00	0.00	

Fuente: Elaboración propia con datos del Informe de Rendición de Cuentas

La municipalidad contrato financiamiento con banco de Occidente por L1,500,000.00 a un plazo de doce (12) meses, con una tasa del 10% anual, dicho préstamo fue aprobado por la Corporación Municipal en Acta #47 de fecha 13 de octubre de 2023, y contratado en fecha 12 de enero de 2024.

No se adjunta Dictamen de Endeudamiento emitido por Dirección General de Crédito Público, de la Secretaría de Finanzas.

Se observó que en la Forma 01 Liquidación de Presupuesto de Ingresos se recaudó L1,500,000.00 en concepto de Préstamos para Obras de Infraestructura Vial.

Servicio de Deuda

Se Reportan pagos de Servicio de Deuda por **L1,590,006.04** en la Forma 02 Liquidación de Presupuesto de Egresos, que corresponde **L1,500,000.00** Amortización de Prestamos y **L90,006.04** a Intereses por Préstamo, mismos valores se registran en la Forma 08 Control de Endeudamiento.

Control de Bienes Muebles e Inmuebles Forma 09

La Municipalidad registró en total Bienes Muebles e Inmuebles de L3,815,326.18. Los Bienes fueron asignados en su mayoría a la Alcaldesa Municipal.

Informe de Proyectos Forma 10

Presupuesto para Ejecución de Proyectos				
Lempiras				
Presupuesto Aprobado	Presupuesto Definitivo	Presupuesto Ejecutado	Pendiente de Ejecución	% Ejecución
6,221,343.97	15,762,697.38	14,273,823.39	1,488,873.99	91%

Fuente: Elaboración propia con datos del Informe de Rendición de Cuentas

El Presupuesto Aprobado para ejecución de Proyecto en el período 2024, fue de L6,221,343.97, se observó que el Presupuesto Definitivo ascendió a L15,762,697.38, se registra una ejecución presupuestaria de L14,273,823.39 aproximadamente el 91% del Presupuesto Definitivo, quedando pendiente de ejecutar L1,488,873.99.

Al cierre del período fiscal 2024, se registran 28 proyectos, de los cuales 11 se reflejan como terminados equivalentes al 39% y 17 en proceso los que corresponde al 61% de los proyectos registrados.

Dictamen de Auditoría Interna sobre el Informe de Rendición de Cuentas Municipal

El Dictamen emitido por Auditoría Interna sobre el Informe de Rendición de Cuentas Municipal expresa: "En nuestra opinión, la Rendición de Cuentas adjunta se presenta sin errores, sus cifras son razonables en su situación financiera, presupuestarias y en todos los demás aspectos de importancia, y su correcta presentación por parte de la Administración de la Municipalidad de Concepción de María, Departamento de Choluteca, por el período comprendido del 01 de enero al 31 de diciembre del año 2024..."

Otros comentarios realizados por la Auditoría Interna

- "Algunos bienes inmuebles reportados se encuentran en proceso de escrituración y estos fueron contabilizados en vista que cuentan con registro catastral a nombre de la Alcaldía Municipal siendo esta quien ejerce su dominio"
- "Se registraron únicamente los proyectos ejecutados al 31 de diciembre del año 2024 por Lps. 14,273,823.39 de los objetos del gasto 47110(Construcciones y mejoras de bienes de dominio público) y 47210 (Construcciones y mejoras de bienes de dominio privado), exceptuándose los del objeto del gasto 23400 (Mantenimiento y reparación de obras civiles e instalaciones varias)."
- "Se reportan cuentas por pagar documentadas al 31 de diciembre de 2024 por Lps 4,750,063.92"

Transferencias del Gobierno Central

El Informe de Rendición de Cuentas en su Forma 01 Liquidación del Presupuesto de Ingresos y la Secretaría de Gobernación, Justicia y Descentralización (SGJD) reportan en concepto de Transferencias Ordinarias del Gobierno Central **L27,633,686.37**.

Programa Atención a la Mujer

INFORME DE EJECUCIÓN PROGRAMA ATENCION A LA MUJER

En Lempiras

Eje	Presupuesto Definitivo	Presupuesto Ejecutado	Presupuesto Disponible	% de Ejecución
Prevención de la Violencia	279,383.70	50,000.00	229,383.70	18%
Economía	419,075.54	385,430.00	33,645.54	92%
Participación Social y Política	139,691.85	129,900.00	9,791.85	93%
Salud	279,383.70	277,513.00	1,870.70	99%
Educación	139,691.85	86,030.00	53,661.85	62%
Ambiente	139,691.85	0.00	139,691.85	0%
TOTALES	**1,396,918.49**	**928,873.00**	**468,045.49**	**66%**

Fuente: Elaboración propia con datos del Informe de Rendición de Cuentas

La Municipalidad reporta al Tribunal Superior de Cuentas en su Plan Operativo Anual e Informe de Gastos Ejecutados en el Programa Atención a la Mujer, un Presupuesto Definitivo de **L1,396,918.49** y la ejecución de dicho Presupuesto, al 31 de diciembre del 2024, fue por **L928,873.00** equivalente al **66%** del Presupuesto Definitivo.

Se observa baja ejecución del 18% en el de Violencia y 0% en Ambiente.

Se identificó una diferencia de **L15,234.17** entre el Presupuesto Definitivo reportado por la Municipalidad y el valor que resulta del cálculo del cinco por ciento (5%) del total de la Transferencia del Gobierno Central, reportada por la Secretaría de Gobernación Justicia y Descentralización (SGJD):

Transferencia del Gobierno Central	5% Programa Atención a la Mujer	Presupuesto Definitivo	Diferencia
27,633,686.37	1,381,684.32	1,396,918.49	- 15,234.17

Fuente: Elaboración propia con datos del Informe de Rendición de Cuentas

TRIBUNAL SUPERIOR DE CUENTAS
DEPTO DE RENDICIÓN DE CUENTAS MUNICIPALES
HONDURAS C.A

DUYURE, CHOLUTECA

INFORMACIÓN PRESUPUESTARIA

PRESUPUESTO 2024					
(En Lempiras)					
Presupuesto Aprobado	Modificaciones Presupuestarias			Presupuesto Definitivo	Porcentaje de Representación
	Ampliaciones	Disminuciones	Traspasos entre Líneas		
18,252,439.59	18,166,077.58	-	5,933,912.65	36,418,517.17	100%

Fuente: Elaboración propia con datos del Informe de Rendición de Cuentas

El Presupuesto Aprobado por la Corporación Municipal para el Ejercicio Fiscal 2024, fue por L18,252,439.59. Durante el período se realizaron Ampliaciones por L18,166,077.58 y Traspasos entre Líneas por L5,933,912.65; estas Modificaciones Presupuestarias representan un aumento del 100% respecto al Presupuesto Inicial, dando como resultado un Presupuesto Definitivo que asciende a L36,418,517.17.

El Presupuesto Definitivo tuvo un incremento aproximadamente del 35% equivalente a L9,358,218.94, en relación al año anterior.

PRESUPUESTO DE INGRESOS

El siguiente cuadro contiene el detalle, por rubro, en función de las diferentes categorías que dan origen al financiamiento del presupuesto de la Municipalidad:

INGRESOS MUNICIPALES, EJERCICIO FISCAL 2024					
(En Lempiras)					
Grupo	Presupuesto Aprobado	Presupuesto Definitivo	Ingresos Recaudados	Porcentaje de Recaudación	Porcentaje de Representación
Ingresos Totales	**18,252,439.59**	**36,418,517.17**	**36,036,649.92**	**99%**	**100%**
Ingresos Corrientes	**798,500.00**	**974,257.63**	**831,219.44**	**85%**	**2%**
Ingresos Tributarios	**551,000.00**	**637,754.20**	**560,636.31**	**88%**	**2%**
Impuesto de Industria, Comercio y Servicios	124,000.00	161,644.62	151,509.51	94%	0.4%
Impuesto Sobre Bienes Inmuebles	59,000.00	81,389.98	77,619.75	95%	0.2%
Impuesto Personal	37,000.00	45,321.04	39,708.28	88%	0.1%
Impuesto Sobre Extracción y Explotación de Recursos	60,500.00	60,500.00	2,900.21	5%	0.01%
Impuesto Selectivo a los Servicios de Telecomunicaciones	270,500.00	288,898.56	288,898.56	100%	1%
Ingresos No Tributarios	**247,500.00**	**336,503.43**	**270,583.13**	**80%**	**1%**
Tasas por Servicios Municipales	103,500.00	110,580.00	72,735.70	66%	0.2%
Derechos Municipales	140,500.00	212,689.78	184,613.78	87%	1%
Multas Municipales	3,500.00	4,608.65	4,608.65	100%	0.01%
Otros Ingresos No Tributarios	-	8,625.00	8,625.00	100%	0.02%
Ingresos de Capital	**17,453,939.59**	**35,444,259.54**	**35,205,430.48**	**99%**	**98%**
Préstamos	-	-	-	0%	0%
Venta de Bienes y Servicios	9,000.00	22,440.00	21,640.00	96%	0.06%
Ingresos de Operación	-	-	-	0%	0%
Rentas de la Propiedad	43,500.00	51,993.26	51,993.26	100%	0.1%
Recursos Propios de Capital	-	-	-	0%	0%
Transferencias	17,401,439.59	28,500,626.15	28,262,597.09	99%	78%
Recursos de Balance/Activos Financieros	-	6,869,200.13	6,869,200.13	100%	19%

INGRESOS MUNICIPALES, EJERCICIO FISCAL 2024					
(En Lempiras)					
Grupo	**Presupuesto Aprobado**	**Presupuesto Definitivo**	**Ingresos Recaudados**	**Porcentaje de Recaudación**	**Porcentaje de Representación**

Fuente: Elaboración propia con datos del Informe de Rendición de Cuentas

La recaudación de los Ingresos Totales es de L36,036,649.92 que representa un 99% del Presupuesto Definitivo. El 98% de los Ingresos Totales corresponden a Ingresos de Capital, siendo el porcentaje más representativo con un 78%, el renglón de las Transferencia. **Los Ingresos Corrientes representan el 2% del total percibido.**

Comparativo Ingresos Recaudados				
Lempiras				
Descripción	**Ingresos 2024**	**Ingresos 2023**	**Diferencia**	**%**
Corrientes	831,219.44	788,147.25	43,072.19	5%
Capital	35,205,430.48	25,963,519.55	9,241,910.93	36%

Fuente: Elaboración propia con Datos del Informe de Rendición de Cuentas

Los Ingresos Corrientes recaudados incrementaron en un 5% equivalente a L43,072.19, asimismo los Ingresos de Capital en un 36% que corresponde a L9,241,910.93 en comparación al período 2023.

Comparativo Ingresos por Transferencias			
Lempiras			
Período Fiscal 2024	**Período Fiscal 2023**	**Diferencia**	**Incremento**
28,262,597.09	19,326,287.21	8,936,309.88	46%

Fuente: Elaboración propia con Datos del Informe de Rendición de Cuentas

Los Ingresos por Transferencias recaudados incrementaron en 46% equivalente a L8,936,309.88, en comparación con el año anterior.

La Municipalidad de Duyure, se encuentra adscrita al Sistema de Administración Municipal Integrado (SAMI), por lo que el Presupuesto de Ingresos se presenta estructurado de acuerdo con parámetros establecidos en dicho sistema, que, según las disposiciones legales, deben ir orientados a la metodología presupuestaria uniforme del Sector Público, descritas en el Manual de Clasificadores Presupuestarios de la Secretaría de Finanzas.

PRESUPUESTO DE EGRESOS

La Ejecución Presupuestaria por Grupo de Gasto nos muestra, durante el Ejercicio Fiscal 2024, Obligaciones Pagadas por L28,537,718.15, representando el 78% del Presupuesto Definitivo.

EJECUCIÓN PRESUPUESTARIA POR GRUPO DE GASTO, EJERCICIO FISCAL 2024					
(En Lempiras)					
Grupo	**Presupuesto Aprobado**	**Presupuesto Definitivo**	**Obligaciones Pagadas**	**Porcentaje de Obligaciones Pagadas**	**Porcentaje de Participación**
Gastos Corrientes/Funcionamiento	**6,173,581.88**	**10,888,779.21**	**8,620,103.79**	**79%**	**30%**

EJECUCIÓN PRESUPUESTARIA POR GRUPO DE GASTO, EJERCICIO FISCAL 2024					
(En Lempiras)					
Grupo	**Presupuesto Aprobado**	**Presupuesto Definitivo**	**Obligaciones Pagadas**	**Porcentaje de Obligaciones Pagadas**	**Porcentaje de Participación**
Servicios Personales	3,697,303.20	3,859,926.23	3,859,926.23	100%	14%
Servicios No Personales	2,394,278.68	6,827,555.38	4,558,879.96	67%	16%
Materiales y Suministros	82,000.00	201,297.60	201,297.60	100%	1%
Transferencias y Donaciones Corrientes	-	-	-	0%	0%
Gastos de Capital/Inversión	**12,078,857.71**	**25,529,737.96**	**19,917,614.36**	**78%**	**70%**
Bienes Capitalizables	7,019,990.44	16,812,518.19	12,292,670.14	73%	43%
Transferencias y Donaciones de Capital	5,058,867.27	8,717,219.77	7,624,944.22	87%	27%
Activos Financieros	-	-	-	0%	0%
Servicio de la Deuda Pública	-	-	-	0%	0%
Otros Gastos	-	-	-	0%	0%
Asignaciones Globales	-	-	-	0%	0%
Gastos Totales	**18,252,439.59**	**36,418,517.17**	**28,537,718.15**	**78%**	**100%**

Fuente: Elaboración propia con datos del Informe de Rendición de Cuentas

Como se aprecia en el cuadro anterior, los Gastos Corrientes representan el 30% de las Obligaciones Pagadas, mientras el porcentaje de participación de los Gastos de Inversión es de 70% del total.

En el siguiente cuadro se observa que la recaudación de Ingresos se ha mantenido en los últimos dos años en un 99%, sin embargo, las Obligaciones Pagadas no superan el 78% en relación al Presupuesto Definitivo.

Año	Presupuesto Aprobado	Presupuesto Definitivo	Presupuesto Recaudado	% de Recaudación	Obligaciones Pagadas	% Obligaciones Pagadas
2024	18,252,439.59	36,418,517.17	36,036,649.92	99%	28,537,718.15	78%
2023	16,325,431.05	27,060,298.23	26,751,666.80	99%	19,882,466.67	73%

Fuente: Elaboración propia con datos del Informe de Rendición de Cuentas

DISPONIBILIDAD PRESUPUESTARIA Y FINANCIERA

El siguiente cuadro muestra en resumen la Disponibilidad Presupuestaria, tanto en Ingresos como en Egresos, y la Disponibilidad Financiera de la Municipalidad al final del Ejercicio Fiscal.

DISPONIBILIDAD PRESUPUESTARIA Y FINANCIERA		
En Lempiras		
Presupuesto	**Ingresos**	**Egresos**
Definitivo	36,418,517.17	36,418,517.17
Devengado/Comprometido	36,036,649.92	28,537,718.15
Disponibilidad Presupuestaria	**381,867.25**	**7,880,799.02**

DISPONIBILIDAD PRESUPUESTARIA Y FINANCIERA		
En Lempiras		
Presupuesto	**Ingresos**	**Egresos**
Recaudado/Pagado	36,036,649.92	28,537,718.15
Pendiente de Cobro/Pendiente de Pago	**0.00**	**0.00**
Resultado (Ingresos Recaudados (-) Obligaciones Pagadas)	**7,498,931.77**	
Disponibilidad Financiera (Forma 07)	7,498,931.77	
Diferencia	**0.00**	
Porcentaje de Gastos Pagados respecto a los Ingresos Recaudados	**79%**	

Fuente: Elaboración propia con datos del Informe de Rendición de Cuentas

Al cierre del Ejercicio Fiscal, la Disponibilidad Presupuestaria de Ingresos es de L381,867.25 y en Egresos es de L7,880,799.02, mostrando tanto Ingresos Pendientes de Cobro y Obligaciones Pendientes de Pago en saldo cero.

El total de Gastos pagados representa un 79% del monto total de los Ingresos recaudados según información detallada en las formas de la Rendición de Cuentas. Se reporta, además, una disponibilidad financiera de L7,498,931.77, **con saldo en Bancos de L7,612,022.17**.

Se observa que la municipalidad registra saldos considerables en la Disponibilidad Financiera y Saldo en Libros al cierre de los últimos ejercicios fiscales, siendo 2024 el crecimiento más elevado en relación a los años anteriores.

Comparativo de Disponibilidad Financiera y Saldo en Bancos		
(En Lempiras)		
Período	**Disponibilidad Financiera**	**Saldo en Bancos**
2022	6,577,136.09	6,699,328.01
2023	6,869,200.13	6,962,113.09
2024	7,498,931.77	7,612,022.17

Fuente: Elaboración propia con datos proporcionados del Informe de Rendición de Cuentas

En el gráfico se puede apreciar que en el período 2024 la Disponibilidad Financiera y los saldos de Bancos muestran un crecimiento considerable en relación a los años anteriores, reflejando al cierre del período saldo considerables.

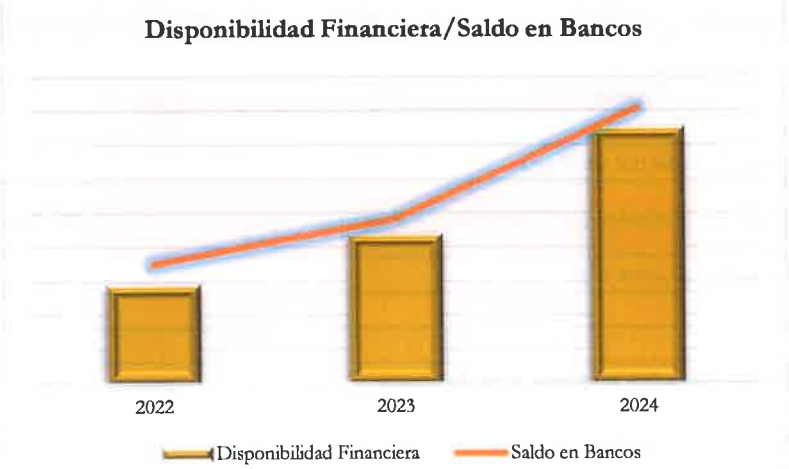

Fuente: Elaboración propia con datos proporcionados del Informe de Rendición de Cuentas

OTRA INFORMACIÓN RELEVANTE

Efectivo en Caja y Bancos

La forma 07 reporta:

- **Ingresos y Egresos Extrapresupuestarios L546,243.75,** por deducciones realizadas en el ejercicio 2024 a funcionarios y proveedores Municipales por concepto de Impuesto sobre la Renta que fue cancelado posteriormente al Servicio de Administración de Rentas la cantidad de L125,634.02 y Deducciones por préstamos bancario con la Cooperativa La Guadalupe L420,609.73
- **Notas de Crédito L8,031.77,** Intereses bancarios del mes de diciembre.
- **Notas de Débito L877.37,** Comisiones y Gastos bancarios de diciembre 2024
- **Cheques Emitidos y No Cobrados por L105936.00**

Los saldos anteriores fueron de conocimiento de la Corporación mediante Acta N°81 de fecha 23 de abril 2025 (Cabildo Abierto) y Acta N°86 de fecha 26 de marzo de 2025.

Control de Bienes Muebles e Inmuebles Forma 09

La Municipalidad registró en total Bienes Muebles e Inmuebles de L8,486,811.57. Se observó que hay Bienes que fueron asignados a la señora Celfida Amanda Bustillo Cerna ostentando diferentes cargos.

Informe de Proyectos Forma 10

Presupuesto para Ejecución de Proyectos				
Lempiras				
Presupuesto Aprobado	**Presupuesto Definitivo**	**Presupuesto Ejecutado**	**Pendiente de Ejecución**	**% Ejecución**
9,060,134.40	22,700,265.38	15,982,116.35	6,718,149.03	70%

Fuente: Elaboración propia con datos del Informe de Rendición de Cuentas

El Presupuesto Aprobado para ejecución de Proyecto en el período 2024, fue de L9,060,134.40, se observó que el Presupuesto Definitivo ascendió a L22,700,265.38, se registra una ejecución

presupuestaria de L15,982,116.35 aproximadamente el 70% del Presupuesto Definitivo, quedando pendiente de ejecutar L6,718,149.03.

Informe de Proyectos

Terminado	En Proceso	No Ejecutó	Total Proyectos
15	13	5	33

Fuente: Elaboración propia con datos del Informe de Rendición de Cuentas



Fuente: Informe de Rendición de Cuentas

En la Forma 10 se registraron 33 proyectos a ejecutar en el Período Fiscal 2024, de los cuales 15 se reflejan como terminados, 13 en proceso y 5 no se ejecutaron.

En el gráfico se observa que el 46% de los proyectos se reportan como terminados, 39% son proyectos en proceso y 15% no se ejecutaron al cierre del Ejercicio 2024.

Transferencias del Gobierno Central

Se identificó diferencia de L4,771,089.28 entre el monto registrado en la Liquidación de Ingresos y la información reportada por la Secretaría de Gobernación, Justicia y Descentralización (SGJD) por concepto de Transferencias Ordinarias del Gobierno Central.

TRANSFERENCIAS DEL GOBIERNO CENTRAL
PERIODO FISCAL 2024

Lempiras

Fuente de Información	Transferencias	
	Pagadas	Pendiente de Pago
Informe de Rendición de Cuentas	22,862,597.09	0.00
Secretaria de Gobernación, Justicia y Descentralización	27,633,686.37	0.00
Diferencia	**-L 4,771,089.28**	**L -**

Fuente: Elaboración propia con datos del Informe de Rendición de Cuentas

Programa Atención a la Mujer

INFORME DE EJECUCIÓN PROGRAMA ATENCION A LA MUJER

En Lempiras

Eje	Presupuesto Definitivo	Presupuesto Ejecutado	Presupuesto Disponible	% de Ejecución
Prevención de la Violencia	288,459.87	86,875.55	201,584.32	30%
Economía	432,689.81	390,811.93	41,877.88	90%
Participación Social y Política	144,229.94	126,410.07	17,819.87	88%
Salud	288,459.87	288,459.87	0.00	100%
Educación	144,229.94	42,273.85	101,956.09	29%
Ambiente	153,747.26	144,229.94	9,517.32	94%
TOTALES	**1,451,816.69**	**1,079,061.21**	**372,755.48**	**74%**

Fuente: Elaboración propia con datos del Informe de Rendición de Cuentas

La Municipalidad reporta al Tribunal Superior de Cuentas en su Plan Operativo Anual e Informe de Gastos Ejecutados en el Programa Atención a la Mujer, un Presupuesto Definitivo de **L1,451,816.69** y la ejecución de dicho Presupuesto, al 31 de diciembre del 2024, fue por **L1,079,061.21** equivalente al **74%** del Presupuesto Definitivo.

Le observa que el eje de Educación y Prevención de la Violencia refleja una baja ejecución del 29% y 30% respectivamente.

Se identificó una diferencia de **L70,132.37** entre el Presupuesto Definitivo reportado por la Municipalidad y el valor que resulta del cálculo del cinco por ciento (5%) del total de la Transferencia del Gobierno Central, reportada por la Secretaría de Gobernación Justicia y Descentralización (SGJD):

Transferencia del Gobierno Central	5% Programa Atención a la Mujer	Presupuesto Definitivo	Diferencia
27,633,686.37	1,381,684.32	1,451,816.69	- 70,132.37

Fuente: Elaboración propia con datos del Informe de Rendición de Cuentas

Demandas

Se notifican veintinueve (29) demandas judiciales en proceso estas por concepto de la cancelación de prestaciones e indemnizaciones laborales promovidas en contra por exempleados municipales despedidos en el año 2022 y también por personal que fue despedido por directores de las diferentes instituciones subsidiadas según convenios suscritos con la administración municipal anterior.

Mora Tributaria

La Municipalidad registra en el Anexo de la Forma 12 Mora Tributaria Acumulada de L146,558.68

Otros hechos encontrados

- La Municipalidad no tiene Contador Municipal, siendo el Tesorero quien funge ambos cargos.



EL CORPUS, CHOLUTECA

INFORMACIÓN PRESUPUESTARIA

PRESUPUESTO 2024 (En Lempiras)					
Presupuesto Aprobado	Modificaciones Presupuestarias			Presupuesto Definitivo	Porcentaje de Representación
	Ampliaciones	Disminuciones	Traspasos entre Líneas		
29,279,999.26	13,482,473.06	-	7,826,000.00	42,762,472.32	46%

Fuente: Elaboración propia con datos del Informe de Rendición de Cuentas

El Presupuesto Aprobado por la Corporación Municipal para el Ejercicio Fiscal 2024, fue por L29,279,999.26. Durante el período se realizaron Ampliaciones por L13,482,473.06 y Traspasos entre Líneas por L7,826,000.00; estas Modificaciones Presupuestarias representan un aumento del 46% respecto al Presupuesto Inicial, dando como resultado un Presupuesto Definitivo que asciende a L42,762,472.32.

El Presupuesto Definitivo tuvo un incremento aproximadamente del 34% equivalente a L 10,833,937.60, en relación al año anterior.

PRESUPUESTO DE INGRESOS

El siguiente cuadro contiene el detalle, por rubro, en función de las diferentes categorías que dan origen al financiamiento del presupuesto de la Municipalidad:

INGRESOS MUNICIPALES, EJERCICIO FISCAL 2024 (En Lempiras)					
Grupo	Presupuesto Aprobado	Presupuesto Definitivo	Ingresos Recaudados	Porcentaje de Recaudación	Porcentaje de Representación
Ingresos Totales	**29,279,999.26**	**42,762,472.32**	**39,279,307.25**	**92%**	**100%**
Ingresos Corrientes	**8,045,900.00**	**8,045,900.00**	**5,181,419.87**	**64%**	**13%**
Ingresos Tributarios	**5,511,400.00**	**5,511,400.00**	**3,619,058.12**	**66%**	**9%**
Impuesto de Industria, Comercio y Servicios	738,800.00	738,800.00	500,974.12	68%	1%
Impuesto Sobre Bienes Inmuebles	1,138,100.00	1,138,100.00	740,749.30	65%	2%
Impuesto Personal	170,000.00	170,000.00	77,807.88	46%	0.2%
Impuesto Sobre Extracción y Explotación de Recursos	2,719,000.00	2,719,000.00	1,733,505.78	64%	4%
Impuesto Selectivo a los Servicios de Telecomunicaciones	745,500.00	745,500.00	566,021.04	76%	1%
Ingresos No Tributarios	**2,534,500.00**	**2,534,500.00**	**1,562,361.75**	**62%**	**4%**
Tasas por Servicios Municipales	230,500.00	230,500.00	120,118.57	52%	0.3%
Derechos Municipales	2,263,900.00	2,263,900.00	1,433,378.49	63%	4%
Multas Municipales	40,100.00	40,100.00	8,864.69	22%	0.02%
Otros Ingresos No Tributarios	-	-	-	0%	0%
Ingresos de Capital	**21,234,099.26**	**34,716,572.32**	**34,097,887.38**	**98%**	**87%**
Préstamos	-	-	-	0%	0%
Venta de Bienes y Servicios	207,000.00	207,000.00	136,536.33	66%	0.3%
Ingresos de Operación	-	-	-	0%	0%
Rentas de la Propiedad	24,000.00	24,000.00	4,059.11	17%	0.01%
Recursos Propios de Capital	320,000.00	320,000.00	104,040.67	33%	0.3%

INGRESOS MUNICIPALES, EJERCICIO FISCAL 2024					
(En Lempiras)					
Grupo	Presupuesto Aprobado	Presupuesto Definitivo	Ingresos Recaudados	Porcentaje de Recaudación	Porcentaje de Representación
Transferencias	20,683,099.26	32,748,481.81	32,436,160.76	99%	83%
Recursos de Balance/Activos Financieros	-	1,417,090.51	1,417,090.51	100%	4%

Fuente: Elaboración propia con datos del Informe de Rendición de Cuentas

La recaudación de los Ingresos Totales es de L39,279,307.25 que representa un 92% del Presupuesto Definitivo. El 87% de los Ingresos Totales corresponden a Ingresos de Capital, siendo el porcentaje más representativo con un 83%, el renglón de las Transferencia. **Los Ingresos Corrientes representan el 13% del total percibido.**

Comparativo Ingresos Recaudados				
Lempiras				
Descripción	Ingresos 2024	Ingresos 2023	Diferencia	%
Corrientes	5,181,419.87	6,257,138.34	-1,075,718.47	-17%
Capital	34,097,887.38	24,013,436.96	10,084,450.42	42%

Fuente: Elaboración propia con Datos del Informe de Rendición de Cuentas

Los Ingresos Corrientes recaudados decrecieron en un 17% equivalente a L1,075,718.47, en cuanto a los Ingresos de Capital en incrementaron 42% que corresponde a L10,084,450.42 en comparación al período 2023.

Comparativo Ingresos por Transferencias			
Lempiras			
Período Fiscal 2024	Período Fiscal 2023	Diferencia	Incremento
32,436,160.76	23,015,628.14	9,420,532.62	41%

Fuente: Elaboración propia con Datos del Informe de Rendición de Cuentas

Los Ingresos por Transferencias recaudados aumentaron en 41% equivalente a L9,420,532.62, en relación con el año anterior.

La Municipalidad de El Corpus, se encuentra adscrita al Sistema de Administración Municipal Integrado (SAMI), por lo que el Presupuesto de Ingresos se presenta estructurado de acuerdo con parámetros establecidos en dicho sistema, que, según las disposiciones legales, deben ir orientados a la metodología presupuestaria uniforme del Sector Público, descritas en el Manual de Clasificadores Presupuestarios de la Secretaría de Finanzas.

PRESUPUESTO DE EGRESOS

La Ejecución Presupuestaria por Grupo de Gasto nos muestra, durante el Ejercicio Fiscal 2024, Obligaciones Pagadas por L33,539,753.47, representando el 78% del Presupuesto Definitivo.

EJECUCIÓN PRESUPUESTARIA POR GRUPO DE GASTO, EJERCICIO FISCAL 2024					
(En Lempiras)					
Grupo	**Presupuesto Aprobado**	**Presupuesto Definitivo**	**Obligaciones Pagadas**	**Porcentaje de Obligaciones Pagadas**	**Porcentaje de Participación**
Gastos Corrientes/Funcionamiento	**16,838,837.39**	**25,245,455.92**	**20,182,483.62**	**80%**	**60%**
Servicios Personales	7,674,759.85	8,251,836.36	6,549,688.16	79%	20%
Servicios No Personales	8,497,077.54	16,134,619.56	13,081,392.26	81%	39%
Materiales y Suministros	397,000.00	493,000.00	261,728.20	53%	1%
Transferencias y Donaciones Corrientes	270,000.00	366,000.00	289,675.00	79%	1%
Gastos de Capital/Inversión	**12,441,161.87**	**17,517,016.40**	**13,357,269.85**	**76%**	**40%**
Bienes Capitalizables	3,400,000.00	4,363,480.39	3,844,809.71	88%	11%
Transferencias y Donaciones de Capital	9,041,161.87	13,153,536.01	9,512,460.14	72%	28%
Activos Financieros	-	-	-	0%	0%
Servicio de la Deuda Pública	-	-	-	0%	0%
Otros Gastos	-	-	-	0%	0%
Asignaciones Globales	-	-	-	0%	0%
Gastos Totales	**29,279,999.26**	**42,762,472.32**	**33,539,753.47**	**78%**	**100%**

Fuente: Elaboración propia con datos del Informe de Rendición de Cuentas

Como se aprecia en el cuadro anterior, los Gastos Corrientes representan el 60% de las Obligaciones Pagadas, mientras el porcentaje de participación de los Gastos de Inversión es de 40% del total.

DISPONIBILIDAD PRESUPUESTARIA Y FINANCIERA

El siguiente cuadro muestra en resumen la Disponibilidad Presupuestaria, tanto en Ingresos como en Egresos, y la Disponibilidad Financiera de la Municipalidad al final del Ejercicio Fiscal.

DISPONIBILIDAD PRESUPUESTARIA Y FINANCIERA		
En Lempiras		
Presupuesto	**Ingresos**	**Egresos**
Definitivo	42,762,472.32	42,762,472.32
Devengado/Comprometido	38,858,250.75	33,539,753.47
Disponibilidad Presupuestaria	**3,904,221.57**	**9,222,718.85**
Recaudado/Pagado	39,279,307.25	33,539,753.47
Pendiente de Cobro/Pendiente de Pago	**-421,056.50**	**0.00**
Resultado (Ingresos Recaudados (-) Obligaciones Pagadas)	**5,739,553.78**	
Disponibilidad Financiera (Forma 07)	5,739,553.78	
Diferencia	**0.00**	

DISPONIBILIDAD PRESUPUESTARIA Y FINANCIERA		
En Lempiras		
Presupuesto	**Ingresos**	**Egresos**
Porcentaje de Gastos Pagados respecto a los Ingresos Recaudados	85%	

Fuente: Elaboración propia con datos del Informe de Rendición de Cuentas

Al cierre del Ejercicio Fiscal, la Disponibilidad Presupuestaria de Ingresos es de L3,904,221.57 y en Egresos es de L9,222,718.85, mostrando Ingresos Pendientes de Cobro por L-421,056.50 y Obligaciones Pendientes de Pago en saldo cero.

El total de Gastos pagados representa un 85% del monto total de los Ingresos Recaudados según información detallada en las formas de la Rendición de Cuentas. Se reporta, además, una disponibilidad financiera de L5,739,553.78, **con saldo en Bancos de L551,899.48**.

A continuación, se observa el incremento anual en la Disponibilidad Financiera y el Saldo en Bancos en los últimos tres (03) años.

Disponibilidad Financiera/Saldo en Bancos

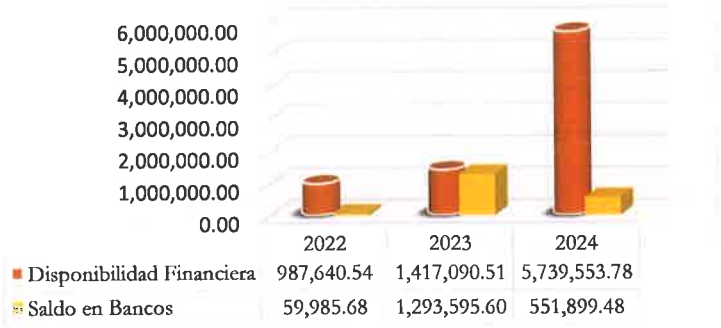

	2022	2023	2024
Disponibilidad Financiera	987,640.54	1,417,090.51	5,739,553.78
Saldo en Bancos	59,985.68	1,293,595.60	551,899.48

Fuente: Elaboración propia con datos del Informe de Rendición de Cuentas

En el gráfico se puede apreciar que en el período 2024, la Disponibilidad Financiera muestran un crecimiento considerable en relación a los años anteriores, en cuanto al saldo de Bancos decreció en más del 100% del saldo reflejado en el período anterior.

OTRA INFORMACIÓN RELEVANTE

Efectivo en Caja y Bancos

La Forma 07 reporta:

- **Notas de Débito por L4,246,391.67** que corresponde a pagos realizados después del cierre de sistema SAMI, según lo descrito en Acta N°5 de fecha 21 de febrero 2025.
- **Error en Libros de L981,299.54.54**, Según Acta N°5 de fecha 21 de febrero 2025 se detalla: "… El valor en libros que se refleja en la Forma 07 se viene arrastrando con algunas variaciones, desde el informe de rendición acumulada al IV trimestre 2021 (Forma 07 cuenta tesorería) cuyo valor fue de L.926,817,96 el cual fue justificado según como consta en acta de secretaria N°12. De fecha 31 de mayo de 2023. Asociándolo con el Informe del periodo

actual de año 2024 el valor real del valor en libros es de L.32,812.94, Se hará una revisión de todos los Ingresos y Gastos para la respectiva corrección…"

- **Cheques Emitidos y No Cobrados** L40,036.91, estos fueron de conocimiento de la Corporación Municipal.

Control de Bienes Muebles e Inmuebles Forma 09

La Municipalidad registró en total Bienes Muebles e Inmuebles de L 3,602,636.10. Se observó que los bienes fueron asignados en su mayoría al Alcalde Municipal y se le consiga diferentes cargos en la columna de Cargos.

Informe de Proyectos Forma 10

Presupuesto para Ejecución de Proyectos				
Lempiras				
Presupuesto Aprobado	**Presupuesto Definitivo**	**Presupuesto Ejecutado**	**Pendiente de Ejecución**	**% Ejecución**
3,300,000.00	4,263,480.39	3,830,459.71	433,020.68	90%

Fuente: Elaboración propia con datos del Informe de Rendición de Cuentas

El Presupuesto Aprobado para ejecución de Proyecto en el período 2024, fue de L3,300,00.00, se observó que el Presupuesto Definitivo ascendió a L4,263,480.39, se registra una ejecución presupuestaria de L3,830,459.71 aproximadamente el 90% del Presupuesto Definitivo, quedando pendiente de ejecutar L433,020.68.

Se registraron 16 proyectos a ejecutar en el Período Fiscal 2024, de los cuales 8 se reflejan como terminados y 8 en proceso.

Transferencias del Gobierno Central

El Informe de Rendición de Cuentas en su Forma 01 Liquidación del Presupuesto de Ingresos y la Secretaría de Gobernación, Justicia y Descentralización (SGJD) reportan en concepto de Transferencias Ordinarias del Gobierno Central L 27,136,160.76

Programa Atención a la Mujer

INFORME DE EJECUCIÓN PROGRAMA ATENCION A LA MUJER					
En Lempiras					
Eje	**Presupuesto Aprobado**	**Presupuesto Definitivo**	**Presupuesto Ejecutado**	**Presupuesto Disponible**	**% de Ejecución**
Prevención de la Violencia	206,830.99	411,727.23	16,991.00	394,736.23	4%
Economía	310,246.49	411,727.23	353,355.00	58,372.23	86%
Participación Social y Política	103,415.50	137,424.41	40,500.00	96,924.41	29%
Salud	206,830.99	274,484.82	234,240.00	40,244.82	85%
Educación	103,415.50	137,424.41	64,000.00	73,424.41	47%
Ambiente	103,415.50	0.00	0.00	0.00	0%
TOTALES	**1,034,154.97**	**1,372,788.10**	**709,086.00**	**663,702.10**	**52%**

INFORME DE EJECUCIÓN PROGRAMA ATENCION A LA MUJER					
En Lempiras					
Eje	**Presupuesto Aprobado**	**Presupuesto Definitivo**	**Presupuesto Ejecutado**	**Presupuesto Disponible**	**% de Ejecución**

Fuente: Elaboración propia con datos del Informe de Rendición de Cuentas

La municipalidad reporta al Tribunal Superior de Cuentas en su Informe de Gastos Ejecutados en el Programa Atención a la Mujer, un Presupuesto Aprobado de **L1,034,154.97**, un Presupuesto Definitivo de **L1,372,788.10** y la ejecución de dicho Presupuesto, al 31 de diciembre del 2024, fue por **L709,086.00** equivalente al **52%** del Presupuesto Definitivo.

Se observa que los ejes Prevención de la Violencia, Participación Social y Educación reflejan baja ejecución del 4%, 29% y 47% respectivamente.

Se identificó una diferencia de **L15,980.06** entre el Presupuesto Definitivo reportado por la Municipalidad y el valor que resulta del cálculo del cinco por ciento (5%) del total de la Transferencia del Gobierno Central, reportada por la Secretaría de Gobernación Justicia y Descentralización (SGJD):

Transferencia del Gobierno Central	5% Programa Atención a la Mujer	Presupuesto Definitivo	Diferencia
27,136,160.76	1,356,808.04	1,372,788.10	- 15,980.06

Fuente: Elaboración propia con datos del Informe de Rendición de cuentas

Estados Financieros

La Contaduría General de la Republica informo a través de nota CGR-ACC-410/2025 que los Estados Financieros no fueron aceptados en vista que fueron remitidos fuera del tiempo establecido en el Acuerdo No. 636-2024 del 24 de octubre de 2024.

TRIBUNAL SUPERIOR DE CUENTAS
DEPTO. DE RENDICION DE CUENTAS MUNICIPALES
HONDURAS C.A.

MARCOVIA, CHOLUTECA

INFORMACIÓN PRESUPUESTARIA

PRESUPUESTO 2024 (En Lempiras)					
Presupuesto Aprobado	Modificaciones Presupuestarias			Presupuesto Definitivo	Porcentaje de Representación
	Ampliaciones	Disminuciones	Traspasos entre Líneas		
83,428,348.48	24,266,172.82	-	24,266,172.82	107,694,521.30	29%

Fuente: Elaboración propia con datos del Informe de Rendición de Cuentas

El Presupuesto Aprobado por la Corporación Municipal para el Ejercicio Fiscal 2024 fue por L83,428,348.48. Durante el período se realizaron Ampliaciones por L24,266,172.82 y Traspasos entre Líneas por L24,266,172.82; estas Modificaciones Presupuestarias representan un aumento del 29% respecto al Presupuesto Inicial, dando como resultado un Presupuesto Definitivo que asciende a L107,694,521.30.

El Presupuesto Definitivo tuvo un incremento aproximadamente del 12% equivalente a L 11,825,786.53, en relación al año anterior.

PRESUPUESTO DE INGRESOS

El siguiente cuadro contiene el detalle, por rubro, en función de las diferentes categorías que dan origen al financiamiento del presupuesto de la Municipalidad:

INGRESOS MUNICIPALES, EJERCICIO FISCAL 2024 (En Lempiras)					
Grupo	Presupuesto Aprobado	Presupuesto Definitivo	Ingresos Recaudados	Porcentaje de Recaudación	Porcentaje de Representación
Ingresos Totales	**83,428,348.48**	**107,694,521.30**	**83,297,477.84**	**77%**	**100%**
Ingresos Corrientes	**58,116,447.20**	**58,876,697.83**	**43,378,784.27**	**74%**	**52%**
Ingresos Tributarios	**36,369,068.17**	**36,369,068.17**	**25,656,382.06**	**71%**	**31%**
Impuesto de Industria, Comercio y Servicios	13,465,701.88	13,465,701.88	6,829,321.51	51%	8%
Impuesto Sobre Bienes Inmuebles	14,165,823.34	14,165,823.34	10,604,760.52	75%	13%
Impuesto Personal	3,725,050.14	3,725,050.14	2,592,683.89	70%	3%
Impuesto Sobre Extracción y Explotación de Recursos	1,993,484.55	1,993,484.55	3,477,721.99	174%	4%
Impuesto Selectivo a los Servicios de Telecomunicaciones	3,019,008.26	3,019,008.26	2,151,894.15	71%	3%
Ingresos No Tributarios	**21,747,379.03**	**22,507,629.66**	**17,722,402.21**	**79%**	**21%**
Tasas por Servicios Municipales	2,386,230.17	2,571,818.17	2,509,455.56	98%	3%
Derechos Municipales	19,145,868.56	19,720,531.19	15,113,386.15	77%	18%
Multas Municipales	211,680.30	211,680.30	93,282.54	44%	0.1%
Otros Ingresos No Tributarios	3,600.00	3,600.00	6,277.96	174%	0.01%
Ingresos de Capital	**25,311,901.28**	**48,817,823.47**	**39,918,693.57**	**82%**	**48%**
Préstamos	-	-	-	0%	0%
Venta de Bienes y Servicios	1,493,243.25	2,593,243.25	2,222,701.13	86%	3%
Ingresos de Operación	-	-	-	0%	0%
Rentas de la Propiedad	118,544.51	118,544.51	152,194.44	128%	0.2%
Recursos Propios de Capital	5,250.00	5,250.00	2,900.00	55%	0.003%
Transferencias	23,694,863.52	39,042,244.01	30,482,356.30	78%	37%
Recursos de Balance/Activos Financieros	-	7,058,541.70	7,058,541.70	100%	8%

Fuente: Elaboración propia con datos del Informe de Rendición de Cuentas

La recaudación de los Ingresos Totales es de L83,297,477.84 que representa un 77% del Presupuesto Definitivo. El 48% de los Ingresos Totales corresponden a Ingresos de Capital, siendo el porcentaje más representativo con un 37%, el renglón de las Transferencias. **Los Ingresos Corrientes representan el 52% del total percibido.**

Comparativo Ingresos Recaudados				
Lempiras				
Descripción	**Ingresos 2024**	**Ingresos 2023**	**Diferencia**	**%**
Corrientes	43,378,784.27	42,956,577.38	422,206.89	1%
Capital	39,918,693.57	35,918,557.81	4,000,135.76	11%

Fuente: Elaboración propia con Datos del Informe de Rendición de Cuentas

Los Ingresos Corrientes recaudados Incrementaron en un 1% equivalente a L422,206.89, asimismo, los Ingresos de Capital en un 11% que corresponde a L4,000,135.76 en comparación al período 2023.

Comparativo Ingresos por Transferencias			
Lempiras			
Período Fiscal 2024	**Período Fiscal 2023**	**Diferencia**	**Incremento**
30,482,356.30	32,961,215.27	-2,478,858.97	-8%

Fuente: Elaboración propia con Datos del Informe de Rendición de Cuentas

Los Ingresos por Transferencias recaudados disminuyeron en 8% equivalente a L2,478,858.97, en comparación con el año anterior.

Se observan líneas presupuestarias cuya recaudación supera el 100% de su Presupuesto Asignado, por ejemplo: Impuesto sobre la Extracción y Explotación de Recursos, Otros Ingresos No Tributarios y Rentas de la Propiedad lo que podría indicar que no se realizaron las Modificaciones Presupuestarias oportunamente.

La municipalidad de Marcovia, se encuentra adscrita al Sistema de Administración Municipal Integrado (SAMI), por lo que el Presupuesto de Ingresos se presenta estructurado de acuerdo con parámetros establecidos en dicho sistema, que, según las disposiciones legales, deben ir orientados a la metodología presupuestaria uniforme del Sector Público, descritas en el Manual de Clasificadores Presupuestarios de la Secretaría de Finanzas.

PRESUPUESTO DE EGRESOS

La Ejecución Presupuestaria por Grupo de Gasto nos muestra, durante el Ejercicio Fiscal 2024, Obligaciones Pagadas por L80,411,118.48, representando el 75% del Presupuesto Definitivo.

EJECUCIÓN PRESUPUESTARIA POR GRUPO DE GASTO, EJERCICIO FISCAL 2024 (En Lempiras)					
Grupo	**Presupuesto Aprobado**	**Presupuesto Definitivo**	**Obligaciones Pagadas**	**Porcentaje de Obligaciones Pagadas**	**Porcentaje de Participación**
Gastos Corrientes/Funcionamiento	**39,735,192.98**	**48,488,093.72**	**37,613,447.27**	**78%**	**47%**
Servicios Personales	21,738,677.65	21,432,883.86	20,433,277.53	95%	25%
Servicios No Personales	11,618,630.98	19,339,547.45	12,501,449.28	65%	16%
Materiales y Suministros	6,037,884.35	7,609,668.83	4,607,395.03	61%	6%

EJECUCIÓN PRESUPUESTARIA POR GRUPO DE GASTO, EJERCICIO FISCAL 2024 (En Lempiras)					
Grupo	**Presupuesto Aprobado**	**Presupuesto Definitivo**	**Obligaciones Pagadas**	**Porcentaje de Obligaciones Pagadas**	**Porcentaje de Participación**
Transferencias y Donaciones Corrientes	340,000.00	105,993.58	71,325.43	67%	0.1%
Gastos de Capital/Inversión	**43,693,155.50**	**59,206,427.58**	**42,797,671.21**	**72%**	**53%**
Bienes Capitalizables	22,875,623.15	29,275,986.86	17,579,765.59	60%	22%
Transferencias y Donaciones de Capital	19,271,943.27	27,755,509.70	23,168,655.62	83%	29%
Activos Financieros	-	-	-	0%	0%
Servicio de la Deuda Pública	1,545,589.08	2,174,931.02	2,049,250.00	94%	3%
Otros Gastos	-	-	-	0%	0%
Asignaciones Globales	-	-	-	0%	0%
Gastos Totales	**83,428,348.48**	**107,694,521.30**	**80,411,118.48**	**75%**	**100%**

Fuente: Elaboración propia con datos del Informe de Rendición de Cuentas

Como se aprecia en el cuadro anterior, los Gastos Corrientes representan el 47% de las Obligaciones Pagadas, mientras el porcentaje de participación de los Gastos de Inversión es de 53% del total.

Año	Presupuesto Aprobado	Presupuesto Definitivo	Presupuesto Recaudado	% de Recaudación	Obligaciones Pagadas	% Obligaciones Pagadas
2024	83,428,348.48	107,694,521.30	83,297,477.84	77%	80,411,118.48	75%
2023	80,080,819.76	95,868,734.77	78,875,135.19	82%	71,885,301.54	75%

Fuente: Elaboración propia con datos del Informe de Rendición de Cuentas

Se observa que la recaudación de Ingresos ha tenido un incremento del 5% aproximadamente en los últimos dos años, sin embargo, las Obligaciones Pagadas no superan el 75%, en relación al Presupuesto Definitivo.

DISPONIBILIDAD PRESUPUESTARIA Y FINANCIERA

El siguiente cuadro muestra en resumen la Disponibilidad Presupuestaria, tanto en Ingresos como en Egresos, y la Disponibilidad Financiera de la Municipalidad al final del Ejercicio Fiscal.

DISPONIBILIDAD PRESUPUESTARIA Y FINANCIERA (En Lempiras)		
Presupuesto	**Ingresos**	**Egresos**
Definitivo	107,694,521.30	107,694,521.30
Devengado/Comprometido	83,297,477.84	80,412,618.48
Disponibilidad Presupuestaria	**24,397,043.46**	**27,281,902.82**
Recaudado/Pagado	83,297,477.84	80,411,118.48
Pendiente de Cobro/Pendiente de Pago	**0.00**	**1,500.00**
Resultado (Ingresos Recaudados (-) Obligaciones Pagadas)	**2,886,359.36**	
Disponibilidad Financiera (Forma 07)	2,803,835.34	
Diferencia	**82,524.02**	
Porcentaje de Gastos Pagados respecto a los Ingresos Recaudados	**97%**	

Fuente: Elaboración propia con datos del Informe de Rendición de Cuentas

Al cierre del Ejercicio Fiscal, la Disponibilidad Presupuestaria de Ingresos es de L24,397,043.46 y en Egresos es de L27,281,902.82, mostrando Ingresos Pendientes de Cobro en saldo cero y Obligaciones Pendientes por L1,500.00.

El total de Gastos pagados representa un 97% del monto total de los Ingresos Recaudados según información detallada en las formas de la Rendición de Cuentas. **Se reporta, además, una diferencia de L82,524.02** entre el resultado de la Disponibilidad Financiera (Ingresos Recaudados (-) Obligaciones Pagadas) y el Saldo al Final del Ejercicio (Forma 07). **El saldo reportado Bancos de L3,309,413.37.**

A continuación, se observa la variación anual en la Disponibilidad Financiera y el Saldo en Bancos en los últimos tres (03) años.

Disponibilidad Financiera/Saldo en Bancos
Lempiras

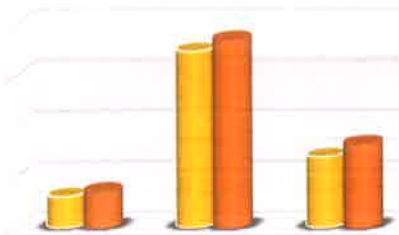

	2022	2023	2024
Disponibilidad Financiera	1,237,707.88	6,976,017.68	2,803,835.34
Saldo en Bancos	1,453,436.62	7,448,083.75	3,309,413.37

Fuente: Elaboración propia con datos del Informe de Rendición de Cuentas

En el gráfico se puede apreciar que en el período 2024, la Disponibilidad Financiera y saldo Bancos muestran un decrecimiento considerable en relación a los años anteriores.

OTRA INFORMACIÓN RELEVANTE

Efectivo en Caja y Bancos

La forma 07 reporta:

- **Notas de Débito** L42,561.08
- **Error en Libros** L13,815.97, siendo reiterativo en el Informe de Rendición de Cuentas de años anteriores.
- **Cheques Emitidos y No Cobrados** por L534,323.14.

Préstamos con el Sistema Bancario Nacional

La Comisión Nacional de Bancas y Seguros (CNBS) reporta que al 31 de diciembre de 2024 la siguiente información:

Organismo Financiador	Fecha de Otorgamiento	Fecha de Vencimiento	Monto del Financiamiento	Saldo Capital	Intereses por Cobrar
Banco de Occidente	20/10/2017	20/10/2027	14,000,000.00	4,200,000.00	107,683.33

Fuente: Elaboración propia datos proporcionados por la CNBS

Financiamiento con Banco de Occidente por L14,000,000.00 otorgado el 20 de octubre de 2017, con vencimiento al 20 de octubre de 2027, con saldo a Capital al 31 de diciembre de 2024 de L4,200.000.00, Intereses por L107,683.33.

Comportamiento de la Deuda

En el gráfico siguiente se aprecia que el saldo a capital presenta un descenso desde su punto máximo en el año 2017 hasta el período evaluado, esto debido a los pagos de Amortización de Deuda, realizados por la Municipalidad.



Fuente Elaboración propia con datos proporcionados por la CNBS

Forma 08 Control de Financiamiento

Detalle Control de Financiamiento Forma 08						
Lempiras						
Entidad	Fecha de Otorgamiento	Monto Financiamiento	Pagado		Saldo L	
			Saldo a Capital	Intereses	Capital	Intereses
Banco Atlántida	10/10/2017	14,000,000.00	350,000.00	170,665.00	4,550,000.00	170,665.00
			0.00	0.00	3,892,875.00	147,875.00
			350,000.00	170,665.00	5,250,000.00	171,500.00
			0.00	0.00	4,390,750.00	159,250.00
Total			**700,000.00**	**341,330.00**	**18,083,625.00**	**649,290.00**

Fuente: Elaboración propia con datos del Informe de Rendición de Cuentas

Según lo registrado en la forma 08 Control de Financiamiento, se observa que la Municipalidad registra información incongruente con lo relacionado al préstamo adquirido, asimismo no registró los pagos de Servicio de Deuda reflejados en la Forma 02 Liquidación del Presupuesto de Egresos, por ende, la información no es consistente con lo reportado por la Comisión de Nacional de Bancos y Seguros (CNBS).

De manera **reiterativa el Alcalde Municipal** manifiesta mediante nota de fecha 24 de marzo de 2025 que: "Se hace de su conocimiento que la Municipalidad de Marcovia obtuvo un préstamo por L14,000,000.00 en el año 2017. Y por error se ha estado registrando de forma incorrecta el valor de L7,000,000.00 en la columna de montos desembolsados, y no se ha estado registrando monto pagado de capital, e intereses en la Forma 08 de Rendición de Cuentas del año 2024…"

Cabe mencionar que lo detallado en la nota descrita anteriormente no es consistente con lo registrado en la Forma 08 Control de Financiamiento.

Servicio de Deuda

La Forma 02 Liquidación de Presupuesto de Egresos muestra pago por Servicio de Deuda de **L2,049,250.00**, los que corresponde **L1,400,000.00** Amortización de Préstamo y **L649,250.00** Intereses por Préstamo; valores que no son congruentes con lo registrado en la Forma 08.

Control de Bienes Muebles e Inmuebles Forma 09

La Municipalidad registró en total Bienes Muebles e Inmuebles de L24,024,602.28

Informe de Proyectos Forma 10

Presupuesto para Ejecución de Proyectos				
Lempiras				
Presupuesto Aprobado	**Presupuesto Definitivo**	**Presupuesto Ejecutado**	**Pendiente de Ejecución**	**% Ejecución**
9,285,461.34	15,493,738.83	6,587,441.80	8,906,297.03	43%

Fuente: Elaboración propia con datos del Informe de Rendición de Cuentas

El Presupuesto Aprobado para ejecución de Proyecto en el período 2024, fue de L9,285,461.34, se observó que el Presupuesto Definitivo ascendió a L15,493,738.83, se registra una baja ejecución presupuestaria de L6,587,441.80 aproximadamente el 43% del Presupuesto Definitivo, quedando pendiente de ejecutar L8,906,297.03.



Fuente: Informe de Rendición de Cuentas

Se registraron 84 proyectos a ejecutar al cierre fiscal 2024, sin embargo, se muestra que solo el 39% de los proyectos se terminaron, 13% quedaron en proceso y 48% no se ejecutaron, denotando con ello que no se realizó una planificación y ejecución efectiva al 31 de diciembre.

Dictamen de Auditoría Interna sobre el Informe de Rendición de Cuentas Municipal

El Dictamen emitido por Auditoría Interna sobre el Informe de Rendición de Cuentas Municipal expresa: "…comprobamos que las cifras contenidas en las mismas, son congruentes

entre cada una de las formas, son consistentes con las reflejadas en los registros y demás documentos generados u obtenidos por la Municipalidad y su sumatoria es correcta."

Transferencias del Gobierno Central

En la Forma 01 de la Rendición de Cuentas no se reportan Transferencias Ordinarias del Gobierno Central pendientes pendiente de pago, sin embargo, en la información reportada por la Secretaría de Gobernación, Justicia y Descentralización (SGJD) se detalla L7,883,239.80 pendiente de pago.

TRANSFERENCIAS DEL GOBIERNO CENTRAL
PERIODO FISCAL 2024

Lempiras

Fuente de Información	Transferencias	
	Pagadas	Pendiente de Pago
Informe de Rendición de Cuentas	23,649,720.30	0.00
Secretaria de Gobernación, Justicia y Descentralización	23,649,720.30	7,883,239.80
Diferencia	**L -**	**-L 7,883,239.80**

Fuente: Elaboración propia con datos del Informe de Rendición de Cuentas

Programa Atención a la Mujer

INFORME DE EJECUCIÓN PROGRAMA ATENCION A LA MUJER

En Lempiras

Eje	Presupuesto Definitivo	Presupuesto Ejecutado	Presupuesto Disponible	% de Ejecución
Prevención de la Violencia	402,431.08	11,781.75	390,649.33	3%
Economía	783,646.61	598,260.50	185,386.11	76%
Participación Social y Política	461,215.54	263,566.97	197,648.57	57%
Salud	402,431.07	143,036.24	259,394.83	36%
Educación	251,215.54	21,583.34	229,632.20	9%
Ambiente	311,215.53	247,500.00	63,715.53	80%
TOTALES	**2,612,155.37**	**1,285,728.80**	**1,326,426.57**	**49%**

Fuente: Elaboración propia con datos del Informe de Rendición de Cuentas

La municipalidad reporta al Tribunal Superior de Cuentas en su Informe de Gastos Ejecutados en el Programa Atención a la Mujer, un Presupuesto Definitivo de **L2,612,155.37** y baja ejecución de dicho Presupuesto, al 31 de diciembre del 2024, por **L1,285,728.80** equivalente al **49%** del Presupuesto Definitivo.

Le observa que los ejes Economía y Ambiente son los únicos que reflejan una ejecución del 76% y 80% respectivamente, ya que los ejes restantes su ejecución no supera el 57%.

Se identificó una diferencia de **L1,429,669.36** entre el Presupuesto Definitivo reportado por la Municipalidad y el valor que resulta del cálculo del cinco por ciento (5%) del total de la Transferencia del Gobierno Central, reportada por la Secretaría de Gobernación Justicia y Descentralización (SGJD):

Transferencia del Gobierno Central	5% Programa Atención a la Mujer	Presupuesto Definitivo	Diferencia
23,649,720.30	1,182,486.02	2,612,155.37	- 1,429,669.36

Fuente: Elaboración propia con datos del Informe de Rendición de Cuentas

Informe de Avance Físico y Financiero de Proyectos y del Gasto Ejecutado

Comparativo Saldo en Libros		
Lempiras		
Descripción	Saldo Inicial en Libros	Diferencia en Saldo Registrado
Forma 01 Liquidación de Presupuesto de Ingresos	7,058,541.70	0.00
Forma 07 Cuenta Tesorería (Saldo Inicial)	6,976,017.68	-82,524.02
Forma 11 Estado de Ingresos y Egresos	7,058,541.70	0.00
Informe de Avance Físico Financiero de Proyectos y del Gasto Ejecutado	7,058,541.70	0.00

Fuente: Elaboración propia con Datos del Informe de Rendición de Cuentas

Al cotejar el Saldo Inicial reflejado en la Forma 01 Liquidación de Presupuesto de Ingresos (Activo Financiero), Forma 07 Cuenta Tesorería (Saldo Inicial), Forma 11 Estado de Ingresos y Egresos (Disminución del Activo Financiero), Informe de Avance Físico Financiero de Proyectos y del Gasto Ejecutado (Resumen Financiero), se observó que el Saldo Inicial registrado en la Forma 07 refleja una diferencia de **L82,524.02**.

Acta de Aprobación

Acta N°3 el 25 de enero de 2025 donde se aprueba por unanimidad de votos el Informe de Rendición de Cuentas Período Fiscal 2024 en sesión de cabildo abierto, presente alteraciones en el punto de aprobación cantidades escritas uno sobre otra, corrección de palabras entre paréntesis y se agregó párrafo al costado derecho de la página (folio 149).



MOROLICA, CHOLUTECA

INFORMACIÓN PRESUPUESTARIA

PRESUPUESTO 2024 (En Lempiras)					
Presupuesto Aprobado	Modificaciones Presupuestarias			Presupuesto Definitivo	Porcentaje de Representación
	Ampliaciones	Disminuciones	Traspasos entre Líneas		
20,240,000.00	11,864,940.42	-	6,378,653.21	32,104,940.42	59%

Fuente: Elaboración propia con datos del Informe de Rendición de Cuentas

El Presupuesto Aprobado por la Corporación Municipal para el Ejercicio Fiscal 2024, fue por L20,240,000.00. Durante el período se realizaron Ampliaciones por L11,864,940.42 y Traspasos entre Líneas por L6,378,653.21; estas Modificaciones Presupuestarias representan un aumento del 59% respecto al Presupuesto Inicial, dando como resultado un Presupuesto Definitivo que asciende a L32,104,940.42.

El Presupuesto Definitivo tuvo un incremento aproximadamente del 41% equivalente a L9,298,183.35, en relación al año anterior.

PRESUPUESTO DE INGRESOS

El siguiente cuadro contiene el detalle, por rubro, en función de las diferentes categorías que dan origen al financiamiento del presupuesto de la Municipalidad:

INGRESOS MUNICIPALES, EJERCICIO FISCAL 2024 (En Lempiras)					
Grupo	Presupuesto Aprobado	Presupuesto Definitivo	Ingresos Recaudados	Porcentaje de Recaudación	Porcentaje de Representación
Ingresos Totales	**20,240,000.00**	**32,104,940.42**	**31,540,890.40**	**98%**	**100%**
Ingresos Corrientes	**1,019,275.74**	**1,160,898.50**	**907,685.95**	**78%**	**3%**
Ingresos Tributarios	**761,714.36**	**897,775.12**	**725,095.54**	**81%**	**2%**
Impuesto de Industria, Comercio y Servicios	143,783.09	159,183.85	106,604.71	67%	0.3%
Impuesto Sobre Bienes Inmuebles	247,421.00	247,421.00	168,896.27	68%	1%
Impuesto Personal	38,271.60	38,271.60	34,013.00	89%	0.1%
Impuesto Sobre Extracción y Explotación de Recursos	4,680.00	125,340.00	125,340.00	100%	0.4%
Impuesto Selectivo a los Servicios de Telecomunicaciones	327,558.67	327,558.67	290,241.56	89%	1%
Ingresos No Tributarios	**257,561.38**	**263,123.38**	**182,590.41**	**69%**	**1%**
Tasas por Servicios Municipales	4,320.00	5,120.00	5,120.00	100%	1%
Derechos Municipales	246,863.38	249,543.38	169,010.41	68%	1%
Multas Municipales	6,378.00	8,460.00	8,460.00	100%	0.03%
Otros Ingresos No Tributarios	-	-	-	0%	0%
Ingresos de Capital	**19,220,724.26**	**30,944,041.92**	**30,633,204.45**	**99%**	**97%**
Préstamos	-	-	-	0%	0%
Venta de Bienes y Servicios	287,794.00	287,794.00	242,937.00	84%	1%
Ingresos de Operación	-	-	-	0%	0%
Rentas de la Propiedad	13,021.01	24,141.84	19,243.76	80%	0.1%
Recursos Propios de Capital	-	-	-	0%	0%
Transferencias	18,919,909.25	30,630,904.03	30,369,821.64	99%	96%
Recursos de Balance/Activos Financieros	-	1,202.05	1,202.05	100%	0.004%

Fuente: Elaboración propia con datos del Informe de Rendición de Cuentas

La recaudación de los Ingresos Totales es de L31,540,890.40 que representa un 98% del Presupuesto Definitivo. El 97% de los Ingresos Totales corresponden a Ingresos de Capital, siendo el porcentaje más representativo con un 96%, el renglón de las Transferencia. **Los Ingresos Corrientes representan el 3% del total percibido.**

Comparativo Ingresos Recaudados				
Lempiras				
Descripción	**Ingresos 2024**	**Ingresos 2023**	**Diferencia**	**%**
Corrientes	907,685.95	804,941.68	102,744.27	13%
Capital	30,633,204.45	21,315,657.12	9,317,547.33	44%

Fuente: Elaboración propia con Datos del Informe de Rendición de Cuentas

Los Ingresos Corrientes recaudados aumentaron en un 13% equivalente a L102,744.27, asimismo los Ingresos de Capital en un 44% que corresponde a L9,317,547.33 en comparación al período 2023.

Comparativo Ingresos por Transferencias			
Lempiras			
Período Fiscal 2024	**Período Fiscal 2023**	**Diferencia**	**Incremento**
30,369,821.64	21,120,337.32	9,249,484.32	44%

Fuente: Elaboración propia con Datos del Informe de Rendición de Cuentas

Los Ingresos por Transferencias recaudados incrementaron en 44% equivalente a L9,249,484.32, en comparación con el año anterior.

La Municipalidad de Morolica, se encuentra adscrita al Sistema de Administración Municipal Integrado (SAMI), por lo que el Presupuesto de Ingresos se presenta estructurado de acuerdo con parámetros establecidos en dicho sistema, que, según las disposiciones legales, deben ir orientados a la metodología presupuestaria uniforme del Sector Público, descritas en el Manual de Clasificadores Presupuestarios de la Secretaría de Finanzas.

PRESUPUESTO DE EGRESOS

La Ejecución Presupuestaria por Grupo de Gasto nos muestra, durante el Ejercicio Fiscal 2024, Obligaciones Pagadas por L30,731,618.32, representando el 96% del Presupuesto Definitivo.

EJECUCIÓN PRESUPUESTARIA POR GRUPO DE GASTO, EJERCICIO FISCAL 2024					
(En Lempiras)					
Grupo	**Presupuesto Aprobado**	**Presupuesto Definitivo**	**Obligaciones Pagadas**	**Porcentaje de Obligaciones Pagadas**	**Porcentaje de Participación**
Gastos Corrientes/Funcionamiento	**9,674,529.88**	**16,027,265.63**	**15,663,906.85**	**98%**	**51%**
Servicios Personales	4,519,000.00	5,661,910.24	5,413,950.00	96%	18%
Servicios No Personales	5,114,689.04	10,334,673.54	10,226,645.13	99%	33%
Materiales y Suministros	40,840.84	30,681.85	23,311.72	76%	0.1%
Transferencias y Donaciones Corrientes	-	-	-	0%	0%
Gastos de Capital/Inversión	**10,565,470.12**	**16,077,674.79**	**15,067,711.47**	**94%**	**49%**

EJECUCIÓN PRESUPUESTARIA POR GRUPO DE GASTO, EJERCICIO FISCAL 2024					
(En Lempiras)					
Grupo	**Presupuesto Aprobado**	**Presupuesto Definitivo**	**Obligaciones Pagadas**	**Porcentaje de Obligaciones Pagadas**	**Porcentaje de Participación**
Bienes Capitalizables	3,240,000.00	5,201,762.49	4,367,218.52	84%	14%
Transferencias y Donaciones de Capital	7,325,470.12	10,875,912.30	10,700,492.95	98%	35%
Activos Financieros	-	-	-	0%	0%
Servicio de la Deuda Pública	-	-	-	0%	0%
Otros Gastos	-	-	-	0%	0%
Asignaciones Globales	-	-	-	0%	0%
Gastos Totales	**20,240,000.00**	**32,104,940.42**	**30,731,618.32**	**96%**	**100%**

Fuente: Elaboración propia con datos del Informe de Rendición de Cuentas

Como se aprecia en el cuadro anterior, los Gastos Corrientes representan el 51% de las Obligaciones Pagadas, mientras el porcentaje de participación de los Gastos de Inversión es de 49% del total.

DISPONIBILIDAD PRESUPUESTARIA Y FINANCIERA

El siguiente cuadro muestra en resumen la Disponibilidad Presupuestaria, tanto en Ingresos como en Egresos, y la Disponibilidad Financiera de la Municipalidad al final del Ejercicio Fiscal.

DISPONIBILIDAD PRESUPUESTARIA Y FINANCIERA		
En Lempiras		
Presupuesto	**Ingresos**	**Egresos**
Definitivo	32,104,940.42	32,104,940.42
Devengado/Comprometido	31,540,890.40	30,731,618.32
Disponibilidad Presupuestaria	**564,050.02**	**1,373,322.10**
Recaudado/Pagado	31,540,890.40	30,731,618.32
Pendiente de Cobro/Pendiente de Pago	**0.00**	**0.00**
Resultado (Ingresos Recaudados (-) Obligaciones Pagadas)	**809,272.08**	
Disponibilidad Financiera (Forma 07)	809,272.08	
Diferencia	**0.00**	
Porcentaje de Gastos Pagados respecto a los Ingresos Recaudados	**97%**	

Fuente: Elaboración propia con datos del Informe de Rendición de Cuentas

Al cierre del Ejercicio Fiscal, la Disponibilidad Presupuestaria de Ingresos es de L564,050.02 y en Egresos es de L1,373,322.10, mostrando tanto Ingresos Pendientes de Cobro y Obligaciones Pendientes de Pago en saldo cero.

El total de Gastos pagados representa un 97% del monto total de los Ingresos Recaudados según información detallada en las formas de la Rendición de Cuentas. **Se reporta, además, una disponibilidad financiera de L809,272.08, con saldo en Bancos de L809,272.08.**

OTRA INFORMACIÓN RELEVANTE

Efectivo en Caja y Bancos

La forma 07 reporta:

- **Ingresos y Egresos Extrapresupuestarios** por L188,526.56 valor que corresponde a Retenciones de Impuesto sobre la Renta según detalle en Acta N°74 de fecha 28 de febrero de 2025.

Control de Bienes Muebles e Inmuebles Forma 09

La Municipalidad registró en total Bienes Muebles e Inmuebles de L8,284,456.44.

Informe de Proyectos Forma 10

Presupuesto para Ejecución de Proyectos				
Lempiras				
Presupuesto Aprobado	**Presupuesto Definitivo**	**Presupuesto Ejecutado**	**Pendiente de Ejecución**	**% Ejecución**
1,510,000.00	5,289,826.88	4,257,412.68	1,032,414.20	80%

Fuente: Elaboración propia con datos del Informe de Rendición de Cuentas

El Presupuesto Aprobado para ejecución de Proyecto en el período 2024, fue de L1,510,000.00, se observó que el Presupuesto Definitivo ascendió a L5,289,826.88, se registra una ejecución presupuestaria de L4,257,412.68 aproximadamente el 80% del Presupuesto Definitivo, quedando pendiente de ejecutar L1,032,414.20.



Fuente: Informe de Rendición de Cuentas

En la Forma 10 se registraron 13 proyectos a ejecutar en el Período Fiscal como terminados, 7 en proceso y 1 no se ejecutó.

En el gráfico se observa que el 38% de los proyectos se reportan como terminados, 52% son proyectos en proceso y 39% no se ejecutaron al cierre del Ejercicio 2024

Transferencias del Gobierno Central

En el Informe de Rendición de Cuentas en su Forma 01 Liquidación del Presupuesto de Ingresos y la Secretaría de Gobernación, Justicia y Descentralización (SGJD) reportan en concepto de Transferencias Ordinarias del Gobierno Central **L24,846,095.64**.

Programa Atención a la Mujer

INFORME DE EJECUCIÓN PROGRAMA ATENCION A LA MUJER

En Lempiras

Eje	Presupuesto Definitivo	Presupuesto Ejecutado	Presupuesto Disponible	% de Ejecución
Prevención de la Violencia	151,071.78	118,835.00	32,236.78	79%
Economía	456,607.66	400,528.74	56,078.92	88%
Participación Social y Política	125,535.89	125,333.77	202.12	100%
Salud	301,071.78	290,903.00	10,168.78	97%
Educación	170,065.20	155,490.87	14,574.33	91%
Ambiente	175,535.90	151,213.40	24,322.50	86%
TOTALES	**1,379,888.21**	**1,242,304.78**	**137,583.43**	**90%**

Fuente: Elaboración propia con datos del Informe de Rendición de Cuentas

La Municipalidad reporta al Tribunal Superior de Cuentas en su Plan Operativo Anual e Informe de Gastos Ejecutados en el Programa Atención a la Mujer, un Presupuesto Definitivo de **L1,379,888.21** y la ejecución de dicho Presupuesto, al 31 de diciembre del 2024, fue por **L1,242,304.78** equivalente al **90%** del Presupuesto Definitivo.

Se identificó una diferencia de **L137,583.43** entre el Presupuesto Definitivo reportado por la Municipalidad y el valor que resulta del cálculo del cinco por ciento (5%) del total de la Transferencia del Gobierno Central, reportada por la Secretaría de Gobernación Justicia y Descentralización (SGJD):

Transferencia del Gobierno Central	5% Programa Atención a la Mujer	Presupuesto Definitivo	Diferencia
24,846,095.64	1,242,304.78	1,379,888.21	- 137,583.43

Fuente: Elaboración propia con datos del Informe de Rendición de Cuentas

Demandas

Según información proporcionada por la Municipalidad reporta Demanda Pagada en el año 2024 por L 120,000.00.

NAMASIGÜE, CHOLUTECA

INFORMACIÓN PRESUPUESTARIA

PRESUPUESTO 2024 (En Lempiras)					
Presupuesto Aprobado	Modificaciones Presupuestarias			Presupuesto Definitivo	Porcentaje de Representación
	Ampliaciones	Disminuciones	Traspasos entre Líneas		
40,284,693.66	21,484,518.58	-	6,804,866.21	61,769,212.24	53%

Fuente: Elaboración propia con datos del Informe de Rendición de Cuentas

El Presupuesto Aprobado por la Corporación Municipal para el Ejercicio Fiscal 2024, fue por L40,284,693.66. Durante el período se realizaron Ampliaciones por L21,484,518.58 y Traspasos entre Líneas por L6,804,866.21; estas Modificaciones Presupuestarias representan un aumento del 53% respecto al Presupuesto Inicial, dando como resultado un Presupuesto Definitivo que asciende a L61,769,212.24.

El Presupuesto Definitivo tuvo un incremento aproximadamente del 26% equivalente a L12,873,619.06, en relación al año anterior.

PRESUPUESTO DE INGRESOS

El siguiente cuadro contiene el detalle, por rubro, en función de las diferentes categorías que dan origen al financiamiento del presupuesto de la Municipalidad:

INGRESOS MUNICIPALES, EJERCICIO FISCAL 2024 (En Lempiras)					
Grupo	Presupuesto Aprobado	Presupuesto Definitivo	Ingresos Recaudados	Porcentaje de Recaudación	Porcentaje de Representación
Ingresos Totales	**40,284,693.66**	**61,769,212.24**	**50,528,249.43**	**82%**	**100%**
Ingresos Corrientes	**20,356,852.31**	**28,200,173.56**	**17,350,271.68**	**62%**	**34%**
Ingresos Tributarios	**16,417,397.00**	**16,417,397.00**	**4,698,475.11**	**29%**	**9%**
Impuesto de Industria, Comercio y Servicios	4,666,121.61	4,666,121.61	1,488,760.20	32%	3%
Impuesto Sobre Bienes Inmuebles	10,196,563.64	10,196,563.64	1,854,318.49	18%	4%
Impuesto Personal	845,717.79	845,717.79	565,923.23	67%	1%
Impuesto Sobre Extracción y Explotación de Recursos	-	-	-	0%	0%
Impuesto Selectivo a los Servicios de Telecomunicaciones	708,993.96	708,993.96	789,473.19	111%	2%
Ingresos No Tributarios	**3,939,455.31**	**11,782,776.56**	**12,651,796.57**	**107%**	**25%**
Tasas por Servicios Municipales	1,052,720.31	8,896,041.56	10,338,579.21	116%	20%
Derechos Municipales	2,792,454.64	2,792,454.64	2,305,159.88	83%	5%
Multas Municipales	94,280.36	94,280.36	8,057.48	9%	0.02%
Otros Ingresos No Tributarios	-	-	-	0%	0.0%
Ingresos de Capital	**19,927,841.35**	**33,569,038.68**	**33,177,977.75**	**99%**	**66%**
Préstamos	-	-	-	0%	0%
Venta de Bienes y Servicios	12,751.00	12,751.00	-	0%	0%
Ingresos de Operación	-	-	-	0%	0%
Rentas de la Propiedad	2,442.81	2,442.81	18.90	1%	0%

INGRESOS MUNICIPALES, EJERCICIO FISCAL 2024					
(En Lempiras)					
Grupo	**Presupuesto Aprobado**	**Presupuesto Definitivo**	**Ingresos Recaudados**	**Porcentaje de Recaudación**	**Porcentaje de Representación**
Recursos Propios de Capital	-	-	-	0%	0%
Transferencias	19,912,647.54	33,523,942.83	33,148,056.81	99%	66%
Recursos de Balance/Activos Financieros	-	29,902.04	29,902.04	100%	0.1%

Fuente: Elaboración propia con datos del Informe de Rendición de Cuentas

La recaudación de los Ingresos Totales es de L50,528,249.43 que representa un 82% del Presupuesto Definitivo. El 66% de los Ingresos Totales corresponden a Ingresos de Capital, siendo el porcentaje más representativo con un 66% el renglón de las Transferencia. **Los Ingresos Corrientes representan el 34% del total percibido.**

Comparativo Ingresos Recaudados				
Lempiras				
Descripción	**Ingresos 2024**	**Ingresos 2023**	**Diferencia**	**%**
Corrientes	17,350,271.68	10,943,380.98	6,406,890.70	59%
Capital	33,177,977.75	24,685,880.64	8,492,097.11	34%

Fuente: Elaboración propia con Datos del Informe de Rendición de Cuentas

Los Ingresos Corrientes recaudados incrementaron en un 59% equivalente a L6,406,890.70, asimismo los Ingresos de Capital en un 34% que corresponde a L8,492,097.11 en comparación al período 2023

Comparativo Ingresos por Transferencias			
Lempiras			
Período Fiscal 2024	**Período Fiscal 2023**	**Diferencia**	**Incremento**
33,148,056.81	24,634,522.60	8,513,534.21	35%

Fuente: Elaboración propia con Datos del Informe de Rendición de Cuentas

Los Ingresos por Transferencias recaudados acrecentaron en 35% equivalente a L8,513,534.21, en comparación con el año anterior.

Se observan líneas presupuestarias cuya recaudación supera el 100% de su Presupuesto Asignado, por ejemplo: Impuesto Selectivo a los Servicios de Telecomunicaciones y Tasas por Servicios Municipales lo que podría indicar que no se realizaron las Modificaciones Presupuestarias oportunamente.

La Municipalidad de Namasigüe, se encuentra adscrita al Sistema de Administración Municipal Integrado (SAMI), por lo que el Presupuesto de Ingresos se presenta estructurado de acuerdo con parámetros establecidos en dicho sistema, que, según las disposiciones legales, deben ir orientados a la metodología presupuestaria uniforme del Sector Público, descritas en el Manual de Clasificadores Presupuestarios de la Secretaría de Finanzas.

TRIBUNAL SUPERIOR DE CUENTAS
DEPTO. DE RENDICIÓN DE CUENTAS MUNICIPALES
HONDURAS C. A.

PRESUPUESTO DE EGRESOS

La Ejecución Presupuestaria por Grupo de Gasto nos muestra, durante el Ejercicio Fiscal 2024, Obligaciones Pagadas por L50,437,516.66, representando el 82% del Presupuesto Definitivo.

EJECUCIÓN PRESUPUESTARIA POR GRUPO DE GASTO, EJERCICIO FISCAL 2024

(En Lempiras)

Grupo	Presupuesto Aprobado	Presupuesto Definitivo	Obligaciones Pagadas	Porcentaje de Obligaciones Pagadas	Porcentaje de Participación
Gastos Corrientes/Funcionamiento	**20,801,760.44**	**34,668,101.83**	**28,647,626.23**	**83%**	**57%**
Servicios Personales	12,534,000.40	13,250,678.57	11,920,258.11	90%	24%
Servicios No Personales	3,098,088.68	9,674,565.44	8,246,903.45	85%	16%
Materiales y Suministros	4,985,804.77	11,070,991.23	8,023,764.67	72%	16%
Transferencias y Donaciones Corrientes	183,866.59	671,866.59	456,700.00	68%	0.9%
Gastos de Capital/Inversión	**19,482,933.22**	**27,101,110.41**	**21,789,890.43**	**80%**	**43%**
Bienes Capitalizables	11,104,889.08	12,514,407.79	7,657,425.39	61%	15%
Transferencias y Donaciones de Capital	8,378,044.14	14,586,702.62	14,132,465.04	97%	28%
Activos Financieros	-	-	-	0%	0%
Servicio de la Deuda Pública	-	-	-	0%	0%
Otros Gastos	-	-	-	0%	0%
Asignaciones Globales	-	-	-	0%	0%
Gastos Totales	**40,284,693.66**	**61,769,212.24**	**50,437,516.66**	**82%**	**100%**

Fuente: Elaboración propia con datos del Informe de Rendición de Cuentas

Como se aprecia en el cuadro anterior, los Gastos Corrientes representan el 57% de las Obligaciones Pagadas, mientras el porcentaje de participación de los Gastos de Inversión es de 43% del total.

DISPONIBILIDAD PRESUPUESTARIA Y FINANCIERA

El siguiente cuadro muestra en resumen la Disponibilidad Presupuestaria, tanto en Ingresos como en Egresos, y la Disponibilidad Financiera de la Municipalidad al final del Ejercicio Fiscal.

DISPONIBILIDAD PRESUPUESTARIA Y FINANCIERA

En Lempiras

Presupuesto	Ingresos	Egresos
Definitivo	61,769,212.24	61,769,212.24
Devengado/Comprometido	42,740,659.74	50,437,516.66
Disponibilidad Presupuestaria	**19,028,552.50**	**11,331,695.58**
Recaudado/Pagado	50,528,249.43	50,437,516.66
Pendiente de Cobro/Pendiente de Pago	**-7,787,589.69**	**0.00**

DISPONIBILIDAD PRESUPUESTARIA Y FINANCIERA		
En Lempiras		
Presupuesto	**Ingresos**	**Egresos**
Resultado (Ingresos Recaudados (-) Obligaciones Pagadas)	**90,732.77**	
Disponibilidad Financiera (Forma 07)	90,732.77	
Diferencia	**0.00**	
Porcentaje de Gastos Pagados respecto a los Ingresos Recaudados	**100%**	

Fuente: Elaboración propia con datos del Informe de Rendición de Cuentas

Al cierre del Ejercicio Fiscal, la Disponibilidad Presupuestaria de Ingresos es de L19,028,552.50 y en Egresos es de L11,331,695.58, Ingresos Pendientes de Cobro por L-7,787,589.69 y Obligaciones Pendientes de Pago en saldo cero.

El total de Gastos pagados representa un 100% del monto total de los Ingresos Recaudados según información detallada en las formas de la Rendición de Cuentas. **Se reporta, además, una disponibilidad financiera de L90,732.77, con saldo en Bancos de L90,732.77.**

OTRA INFORMACIÓN RELEVANTE

Control de Bienes Muebles e Inmuebles Forma 09

La Municipalidad registró en total Bienes Muebles e Inmuebles de L6,664,200.10.

Informe de Proyectos Forma 10

Presupuesto para Ejecución de Proyectos				
Lempiras				
Presupuesto Aprobado	**Presupuesto Definitivo**	**Presupuesto Ejecutado**	**Pendiente de Ejecución**	**% Ejecución**
4,292,138.27	6,772,485.07	2,861,155.00	3,911,330.07	42%

Fuente: Elaboración propia con datos del Informe de Rendición de Cuentas

El Presupuesto Aprobado para ejecución de Proyecto en el período 2024, fue de L4,292,138.27, se observó que el Presupuesto Definitivo ascendió a L6,772,485.07, se registra una ejecución presupuestaria de L2,861,155.00 aproximadamente el 42% del Presupuesto Definitivo, quedando pendiente de ejecutar L3,911,330.07.

En la Forma 10 se registraron 4 proyectos a ejecutar en el Período Fiscal 2024, de los cuales 3 se reflejan como terminados y 1 en proceso.

Dictamen de Auditoría Interna sobre el Informe de Rendición de Cuentas Municipal

El Dictamen emitido por Auditoría Interna sobre el Informe de Rendición de Cuentas Municipal expresa: "…comprobamos que las cifras contenidas en las mismas, son congruentes entre cada una de las formas, son consistentes con las reflejadas en los registros y demás documentos generados u obtenidos por la Municipalidad."

Comentarios realizados por la Auditoría Interna

- "…Existen auxiliares de cuentas por cobrar, pero a la fecha no están actualizados"

- "…Al finalizar el período se encontraron registros de obligaciones pendientes de pago…"
- Forma 09 Control de Bienes Muebles e Inmuebles: "a través de la revisión de esta forma y en consonancia con las inspecciones aleatorias realizadas, se constató que existen un considerable mobiliario que figura en dicho inventario, cuya vida útil desde hace varios años ha colapsado y por ende no está en uso, por consiguiente, requiere del procedimiento que proceda con la Unidad de Bienes Nacionales para su respectivo descargo… todos los Bienes Inmuebles no se encuentran escriturados y registrados a nombre de la Municipalidad en el Instituto de la Propiedad. .. No se incluyeron algunos mobiliarios y equipos de oficina de donaciones, Mediante verificación no se encontraron varios Equipos de Oficina de manera Física."
- Forma 10- Informe Anual de Proyectos: "… se verifico que en la misma solo se incluyeron los proyectos que solo incrementan el Patrimonio Municipal, no integrado en dicho detalle, proyectos ejecutados, proyectos de ampliación de la Red de Electrificación, proyectos de vivienda de igual manera los expedientes de proyectos no cuentan con una hoja que describa todas las generalidades del proyecto ejecutado. Proyecto Inicial, modificaciones Presupuestarias aprobadas, ni el número del punto de acta de las modificaciones presupuestarias."

Se resalta que estos comentarios son reiterativos en el Dictamen del Auditor Interno en el período evaluado.

Transferencias del Gobierno Central

La Municipalidad registró en la Forma 01 Liquidación del Presupuesto de Ingresos L7,339,196.39 como Ingresos pendientes de recaudar.

TRANSFERENCIAS DEL GOBIERNO CENTRAL
PERIODO FISCAL 2024

Lempiras

Fuente de Información	Transferencias	
	Pagadas	Pendiente. de Pago
Informe de Rendición de Cuentas	29,356,786.13	-7,339,196.39
Secretaria de Gobernación, Justicia y Descentralización	29,356,786.13	0.00
Diferencia	**L -**	**-L 7,339,196.39**

Fuente: Elaboración propia con datos del Informe de Rendición de Cuentas

Programa Atención a la Mujer

INFORME DE EJECUCIÓN PROGRAMA ATENCION A LA MUJER

En Lempiras

Eje	Presupuesto Definitivo	Presupuesto Ejecutado	Presupuesto Disponible	% de Ejecución
Prevención de la Violencia	297,326.72	297,326.72	0.00	100%
Economía	445,990.08	445,990.08	0.00	100%
Participación Social y Política	148,663.36	148,663.36	0.00	100%
Salud	297,326.73	297,326.73	0.00	100%
Educación	148,663.36	148,663.36	0.00	100%
Ambiente	148,663.36	148,663.36	0.00	100%
TOTALES	**1,486,633.61**	**1,486,633.61**	**0.00**	**100%**

Fuente: Elaboración propia con datos del Informe de Rendición de Cuentas

La Municipalidad reporta al Tribunal Superior de Cuentas en su Plan Operativo Anual e Informe de Gastos Ejecutados en el Programa Atención a la Mujer, un Presupuesto Definitivo de **L1,486,633.61** con una ejecución del 100% de dicho Presupuesto, al 31 de diciembre del 2024.

Se identificó una diferencia de **L18,794.30** entre el Presupuesto Definitivo reportado por la Municipalidad y el valor que resulta del cálculo del cinco por ciento (5%) del total de la Transferencia del Gobierno Central, reportada por la Secretaría de Gobernación Justicia y Descentralización (SGJD):

Transferencia del Gobierno Central	5% Programa Atención a la Mujer	Presupuesto Definitivo	Diferencia
29,356,786.13	1,467,839.31	1,486,633.61	- 18,794.30

Fuente: Elaboración propia con datos del Informe de Rendición de Cuentas

TRIBUNAL SUPERIOR DE CUENTAS
DEPTO DE RENDICIÓN DE CUENTAS MUNICIPALES
HONDURAS C.A.

OROCUINA, CHOLUTECA

INFORMACIÓN PRESUPUESTARIA

PRESUPUESTO 2024					
(En Lempiras)					
Presupuesto Aprobado	Modificaciones Presupuestarias			Presupuesto Definitivo	Porcentaje de Representación
	Ampliaciones	Disminuciones	Traspasos entre Líneas		
24,400,000.00	21,126,259.72	3,300,000.00	4,808,201.09	42,226,259.72	73%

Fuente: Elaboración propia con datos del Informe de Rendición de Cuentas

El Presupuesto Aprobado por la Corporación Municipal para el Ejercicio Fiscal 2024, fue por L24,400,000.00. Durante el período se realizaron Ampliaciones por L21,126,259.72, Disminuciones por L3,300,000.00 y Traspasos entre Líneas por L4,808,201.09; estas Modificaciones Presupuestarias representan un aumento del 73% respecto al Presupuesto Inicial, dando como resultado un Presupuesto Definitivo que asciende a L42,226,259.72.

El Presupuesto Definitivo tuvo un incremento aproximadamente del 44% equivalente a L12,812,585.82, en relación al año anterior.

PRESUPUESTO DE INGRESOS

El siguiente cuadro contiene el detalle, por rubro, en función de las diferentes categorías que dan origen al financiamiento del presupuesto de la Municipalidad:

INGRESOS MUNICIPALES, EJERCICIO FISCAL 2024					
(En Lempiras)					
Grupo	Presupuesto Aprobado	Presupuesto Definitivo	Ingresos Recaudados	Porcentaje de Recaudación	Porcentaje de Representación
Ingresos Totales	**24,400,000.00**	**42,226,259.72**	**41,286,001.95**	**98%**	**100%**
Ingresos Corrientes	**3,624,222.69**	**3,889,764.93**	**3,281,929.97**	**84%**	**8%**
Ingresos Tributarios	**2,195,348.00**	**2,367,874.58**	**2,080,101.80**	**88%**	**5%**
Impuesto de Industria, Comercio y Servicios	1,072,542.00	1,143,626.70	901,608.66	79%	2%
Impuesto Sobre Bienes Inmuebles	389,500.00	490,941.88	429,918.23	88%	1%
Impuesto Personal	80,000.00	80,000.00	45,904.71	57%	0.1%
Impuesto Sobre Extracción y Explotación de Recursos	30,000.00	30,000.00	4,000.00	13%	0.01%
Impuesto Selectivo a los Servicios de Telecomunicaciones	623,306.00	623,306.00	698,670.20	112%	2%
Ingresos No Tributarios	**1,428,874.69**	**1,521,890.35**	**1,201,828.17**	**79%**	**3%**
Tasas por Servicios Municipales	70,000.00	70,000.00	37,100.00	53%	0.1%
Derechos Municipales	1,358,874.69	1,451,653.62	1,164,491.44	80%	3%
Multas Municipales	-	236.73	236.73	100%	0.001%
Otros Ingresos No Tributarios	-	-	-	0%	0%
Ingresos de Capital	**20,775,777.31**	**38,336,494.79**	**38,004,071.98**	**99%**	**92%**
Préstamos	-	-	-	0%	0%
Venta de Bienes y Servicios	266,620.00	367,016.98	368,696.31	100%	1%
Ingresos de Operación	-	-	-	0%	0%
Rentas de la Propiedad	251,000.00	251,000.00	218,750.39	87%	1%
Recursos Propios de Capital	-	-	-	0%	0%

INGRESOS MUNICIPALES, EJERCICIO FISCAL 2024					
(En Lempiras)					
Grupo	**Presupuesto Aprobado**	**Presupuesto Definitivo**	**Ingresos Recaudados**	**Porcentaje de Recaudación**	**Porcentaje de Representación**
Transferencias	20,258,157.31	33,428,112.87	33,126,260.34	99%	80%
Recursos de Balance/Activos Financieros	-	4,290,364.94	4,290,364.94	100%	10%

Fuente: Elaboración propia con datos del Informe de Rendición de Cuentas

La recaudación de los Ingresos Totales es de L41,286,001.95 que representa un 98% del Presupuesto Definitivo. El 92% de los Ingresos Totales corresponden a Ingresos de Capital, siendo el porcentaje más representativo con un 80%, el renglón de las Transferencia. **Los Ingresos Corrientes representan el 8% del total percibido.**

Comparativo Ingresos Recaudados				
Lempiras				
Descripción	**Ingresos 2024**	**Ingresos 2023**	**Diferencia**	**%**
Corrientes	3,281,929.97	3,006,540.92	275,389.05	9%
Capital	38,004,071.98	25,358,960.48	12,645,111.50	50%

Fuente: Elaboración propia con Datos del Informe de Rendición de Cuentas

Los Ingresos Corrientes y de Capital recaudados aumentaron en un 9% y 50% respectivamente equivalente a L275,389.05 y L12,645,111.50 en comparación al período 2023.

Comparativo Ingresos por Transferencias			
Lempiras			
Período Fiscal 2024	**Período Fiscal 2023**	**Diferencia**	**Incremento**
33,126,260.34	24,297,258.34	8,829,002.00	36%

Fuente: Elaboración propia con Datos del Informe de Rendición de Cuentas

Los Ingresos por Transferencias recaudados incrementaron en 36% correspondiente a L8,829,002.00, en comparación con el año anterior.

Se observan líneas presupuestarias cuya recaudación supera el 100% de su Presupuesto Asignado, por ejemplo: Impuesto Selectivo a los Servicios de Telecomunicaciones lo que podría indicar que no se realizaron las Modificaciones Presupuestarias oportunamente.

La Municipalidad de Orocuina, se encuentra adscrita al Sistema de Administración Municipal Integrado (SAMI), por lo que el Presupuesto de Ingresos se presenta estructurado de acuerdo con parámetros establecidos en dicho sistema, que, según las disposiciones legales, deben ir orientados a la metodología presupuestaria uniforme del Sector Público, descritas en el Manual de Clasificadores Presupuestarios de la Secretaría de Finanzas.

PRESUPUESTO DE EGRESOS

La Ejecución Presupuestaria por Grupo de Gasto nos muestra, durante el Ejercicio Fiscal 2024, Obligaciones Pagadas por L33,351,556.11 representando el 79% del Presupuesto Definitivo.

EJECUCIÓN PRESUPUESTARIA POR GRUPO DE GASTO, EJERCICIO FISCAL 2024					
(En Lempiras)					
Grupo	**Presupuesto Aprobado**	**Presupuesto Definitivo**	**Obligaciones Pagadas**	**Porcentaje de Obligaciones Pagadas**	**Porcentaje de Participación**
Gastos Corrientes/Funcionamiento	**8,926,012.26**	**12,472,244.74**	**11,250,467.92**	**90%**	**34%**
Servicios Personales	5,564,720.00	6,292,605.50	6,200,374.81	99%	19%
Servicios No Personales	2,993,430.80	4,714,417.24	3,785,211.48	80%	11%
Materiales y Suministros	367,861.46	1,380,808.57	1,180,468.20	85%	4%
Transferencias y Donaciones Corrientes	-	84,413.43	84,413.43	100%	0.3%
Gastos de Capital/Inversión	**15,473,987.74**	**29,754,014.98**	**22,101,088.19**	**74%**	**66%**
Bienes Capitalizables	5,907,679.15	16,757,844.77	11,374,611.90	68%	34%
Transferencias y Donaciones de Capital	9,566,308.59	12,996,170.21	10,726,476.29	83%	32%
Activos Financieros	-	-	-	0%	0%
Servicio de la Deuda Pública	-	-	-	0%	0%
Otros Gastos	-	-	-	0%	0%
Asignaciones Globales	-	-	-	0%	0%
Gastos Totales	**24,400,000.00**	**42,226,259.72**	**33,351,556.11**	**79%**	**100%**

Fuente: Elaboración propia con datos del Informe de Rendición de Cuentas

Como se aprecia en el cuadro anterior, los Gastos Corrientes representan el 34% de las Obligaciones Pagadas, mientras el porcentaje de participación de los Gastos de Inversión es de 66% del total.

En el siguiente cuadro se observa que la recaudación de Ingresos se ha mantenido en los últimos dos años en un 98%, sin embargo, las Obligaciones Pagadas no superan el 79%, en relación al Presupuesto Definitivo.

Año	Presupuesto Aprobado	Presupuesto Definitivo	Presupuesto Recaudado	% de Recaudación	Obligaciones Pagadas	% Obligaciones Pagadas
2024	24,400,000.00	42,226,259.72	41,286,001.95	98%	33,351,556.11	79%
2023	22,210,851.00	29,413,673.90	28,365,501.40	96%	23,015,590.89	78%

Fuente: Elaboración propia con datos del Informe de Rendición de Cuentas

DISPONIBILIDAD PRESUPUESTARIA Y FINANCIERA

El siguiente cuadro muestra en resumen la Disponibilidad Presupuestaria, tanto en Ingresos como en Egresos, y la Disponibilidad Financiera de la Municipalidad al final del Ejercicio Fiscal.

DISPONIBILIDAD PRESUPUESTARIA Y FINANCIERA		
En Lempiras		
Presupuesto	**Ingresos**	**Egresos**
Definitivo	42,226,259.72	42,226,259.72

DISPONIBILIDAD PRESUPUESTARIA Y FINANCIERA		
	En Lempiras	
Presupuesto	**Ingresos**	**Egresos**
Devengado/Comprometido	41,286,001.95	33,351,556.11
Disponibilidad Presupuestaria	**940,257.77**	**8,874,703.61**
Recaudado/Pagado	41,286,001.95	33,351,556.11
Pendiente de Cobro/Pendiente de Pago	**0.00**	**0.00**
Resultado (Ingresos Recaudados (-) Obligaciones Pagadas)	**7,934,445.84**	
Disponibilidad Financiera (Forma 07)	7,934,445.84	
Diferencia	**0.00**	
Porcentaje de Gastos Pagados respecto a los Ingresos Recaudados	**81%**	

Fuente: Elaboración propia con datos del Informe de Rendición de Cuentas

Al cierre del Ejercicio Fiscal, la Disponibilidad Presupuestaria de Ingresos es de L940,257.77 y en Egresos es de L8,874,703.61, mostrando tanto Ingresos Pendientes de Cobro y Obligaciones Pendientes de Pago en saldo cero.

El total de Gastos pagados representa un 81% del monto total de los Ingresos Recaudados según información detallada en las formas de la Rendición de Cuentas. **Se reporta, además, una disponibilidad financiera de L7,934,445.84, con saldo en Bancos de L8,084,354.80**.

A continuación, se observa el incremento anual en la Disponibilidad Financiera y el Saldo en Bancos en los últimos tres (03) años.

Comparativo de Disponibilidad Financiera y Saldo en Bancos		
(En Lempiras)		
Período	**Disponibilidad Financiera**	**Saldo en Bancos**
2022	623,440.60	663,014.25
2023	5,349,910.51	5,342,554.24
2024	7,934,445.84	8,084,354.80

En el gráfico anterior se puede apreciar que en el período 2024 la Disponibilidad Financiera y los saldos de Bancos muestran un crecimiento considerable en relación a los años anteriores, registrando con ellos saldos significativos al cierre del período.



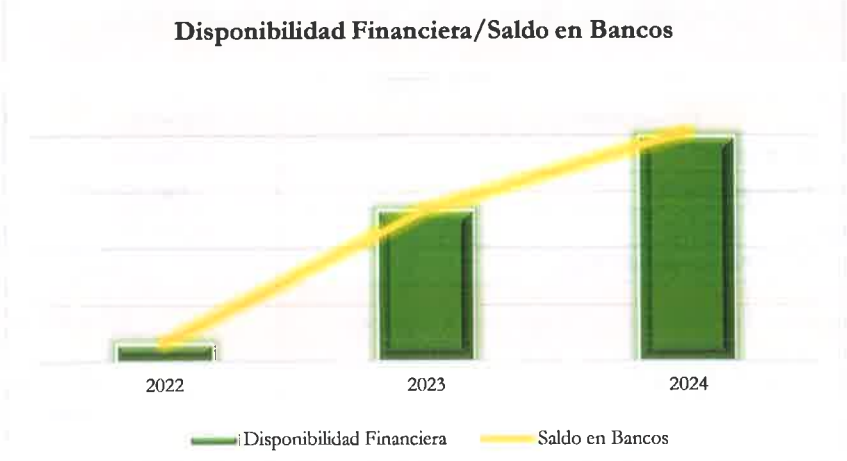

Fuente: Elaboración con datos del Informe de Rendición de Cuentas

OTRA INFORMACIÓN RELEVANTE

Efectivo en Caja y Bancos

La forma 07 reporta:

- Cheques Emitidos y No Cobrados por L157,067.02,
- Depósitos en Tránsito L7,158.06,

Fueron de conocimiento de la Corporación Municipal en sesión que consta en Acta n°074-2025 de fecha 27 de enero de 2025.

Se adjuntó constancia de la Cooperativa de Ahorro y Crédito San Andrés LTDA, pero al comparar en la Forma 07 no coincide el nombre de la misma, ya que se registró la Cooperativa de Ahorro y Crédito 15 de septiembre, dicha situación fue de conocimiento de la Corporación Municipal según Acta n°-080-2025 de fecha 29 de abril.

Préstamos a nombre de la Municipalidad

La Comisión Nacional de Bancos y Seguros proporcionó la siguiente información:

Detalle del Préstamo					
Organismo Financiador	Fecha de Otorgamiento	Fecha de Vencimiento	Lempiras		
			Monto del Financiamiento	Saldo Capital	Intereses en Suspenso
Banco del País	10/11/2006	10/11/2016	7,000,000.00	1,427,119.77	3,142,776.86

Fuente: Elaboración propia datos proporcionados por la CNBS

Como se observa en el cuadro anterior se reporte un financiamiento adquirido el 11 de noviembre de 2006 por L7,000,000.00 con BANPAIS a una tasa del 17%, con un Saldo a Capital en Mora por L1,427,119.77 e Intereses Moratorios en Suspenso por L3,142,776.86 al 31 de diciembre de 2024.

En la Forma 08 Control de Financiamiento no se reflejan datos relacionados al financiamiento reportado por la CNBS.



Se observa que los Intereses en Suspenso que reporta la Comisión muestra incrementos anuales desde el 2022 al 31 de diciembre de 2024, sin embargo, no refleja pagos pendientes por concepto de Servicio de Deuda.

Control de Bienes Muebles e Inmuebles Forma 09

La Municipalidad registró en total Bienes Muebles e Inmuebles de L13,982,846.41 todo el inventario está asignado al Alcalde Municipal.

Informe de Proyectos Forma 10

Presupuesto para Ejecución de Proyectos				
Lempiras				
Presupuesto Aprobado	**Presupuesto Definitivo**	**Presupuesto Ejecutado**	**Pendiente de Ejecución**	**% Ejecución**
3,297,679.15	11,736,079.82	11,374,611.90	361,467.92	97%

Fuente: Elaboración propia con datos del Informe de Rendición de Cuentas

El Presupuesto Aprobado para ejecución de Proyecto en el período 2024, fue de L3,297,679.15, se observó que el Presupuesto Definitivo ascendió a L11,736,079.82, se registra una ejecución presupuestaria de L11,374,611.90 aproximadamente el 97% del Presupuesto Definitivo, quedando pendiente de ejecutar L361,467.92.

La Forma 10 reporta 16 proyectos a ejecutar en el período 2024, de los cuales 7 se concluyeron y 9 quedaron en proceso.

Dictamen de Auditoría Interna sobre el Informe de Rendición de Cuentas Municipal

El Dictamen emitido por Auditoría Interna sobre el Informe de Rendición de Cuentas Municipal expresa: "… comprobamos que las cifras contenidas en las mismas, **son**

congruentes entre cada una de las formas, son consistentes en las reflejadas en los registros y demás documentos generados u obtenidos por la Municipalidad y su sumatoria es correcta"

Transferencias del Gobierno Central

La Liquidación de Ingresos y la Secretaría de Gobernación, Justicia y Descentralización (SGJD) reportan en concepto de Transferencias Ordinarias del Gobierno Central L26,566,714.77

Programa Atención a la Mujer

INFORME DE EJECUCIÓN PROGRAMA ATENCION A LA MUJER

En Lempiras

Eje	Presupuesto Definitivo	Presupuesto Ejecutado	Presupuesto Disponible	% de Ejecución
Prevención de la Violencia	302,581.57	48,127.50	254,454.07	16%
Economía	251,426.52	5,847.75	245,578.77	2%
Participación Social y Política	101,290.79	72,208.75	29,082.04	71%
Salud	482,144.82	482,144.82	0.00	100%
Educación	0.00	0.00	0.00	0%
Ambiente	101,290.79	51,691.75	49,599.04	51%
TOTALES	**1,238,734.49**	**660,020.57**	**578,713.92**	**53%**

Fuente: Elaboración propia con datos del Informe de Rendición de Cuentas

La Municipalidad reporta al Tribunal Superior de Cuentas en su Informe de Gastos Ejecutados del Programa Atención a la Mujer, un Presupuesto Definitivo de **L1,238,734.49** y una baja ejecución de dicho Presupuesto, al 31 de diciembre del 2024, de **L660,020.57** equivalente al **53%** del Presupuesto Definitivo.

Los ejes Economía, Prevención de la Violencia, y Ambiente registran una baja ejecución de 25%,16% y 51% respectivamente, en cuanto al eje de Educación no refleja asignación presupuestaria para el período fiscal 2024.

Se identificó una diferencia de **L89,601.25** entre el Presupuesto Definitivo reportado por la Municipalidad y el valor que resulta del cálculo del cinco por ciento (5%) del total de la Transferencia del Gobierno Central, reportada por la Secretaría de Gobernación Justicia y Descentralización (SGJD):

Transferencia del Gobierno Central	5% Programa Atención a la Mujer	Presupuesto Definitivo	Diferencia
26,566,714.77	1,328,335.74	1,238,734.49	89,601.25

Fuente: Elaboración propia con datos del Informe de Rendición de Cuentas

Informe de Avance Físico y Financiero de Proyectos y del Gasto Ejecutado

Comparativo Saldo en Libros		
Lempiras		
Descripción	Saldo Inicial en Libros	Diferencia en Saldo Registrado
Forma 01 Liquidación de Presupuesto de Ingresos	4,290,364.94	0.00

Forma 07 Cuenta Tesorería (Saldo Inicial)	5,349,910.51	1,059,545.57
Forma 11 Estado de Ingresos y Egresos	4,290,364.94	0.00
Informe de Avance Físico Financiero de Proyectos y del Gasto Ejecutado (Resumen Financiero)	4,290,364.94	0.00

Fuente: Elaboración propia con Datos del Informe de Rendición de Cuentas

Al cotejar el Saldo Inicial reflejado en la Forma 01 Liquidación de Presupuesto de Ingresos (Activo Financiero), Forma 07 Cuenta Tesorería (Saldo Inicial), Forma 11 Estado de Ingresos y Egresos (Disminución del Activo Financiero), Informe de Avance Físico Financiero de Proyectos y del Gasto Ejecutado (Resumen Financiero), se observó que el Saldo Inicial registrado en la Forma 07 refleja una diferencia de **L1,059,545.57**.

Acta de Aprobación

El Informe de Rendición de Cuentas se presentó y aprobó por unanimidad de votos según Acta 074-2025 de fecha 27 de enero de 2025, cuya redacción hace mención que la Rendición de Cuentas es acumulada correspondiente al cuarto trimestre del año 2024, por ende, se realizó enmienda al punto de aprobación en Acta 079-2025 de fecha 28 de marzo del corriente, aprobando el Informe de Rendición de Cuentas GL en sus 14 formas acumuladas del 01 enero al 31 de diciembre del año 2024.

SAN ANTONIO DE FLORES, CHOLUTECA

INFORMACIÓN PRESUPUESTARIA

PRESUPUESTO 2024					
(En Lempiras)					
Presupuesto Aprobado	Modificaciones Presupuestarias			Presupuesto Definitivo	Porcentaje de Representación
	Ampliaciones	Disminuciones	Traspasos entre Líneas		
20,505,184.00	17,903,039.06	3,300,000.00	8,174,680.87	35,108,223.06	71%

Fuente: Elaboración propia con datos del Informe de Rendición de Cuentas

El Presupuesto Aprobado por la Corporación Municipal para el Ejercicio Fiscal 2024, fue por L20,505,184.00. Durante el período se realizaron Ampliaciones por L17,903,039.06, Disminuciones de L3,300,000.00 y Traspasos entre Líneas por L8,174,680.87; estas Modificaciones Presupuestarias representan un aumento del 71% respecto al Presupuesto Inicial, dando como resultado un Presupuesto Definitivo que asciende a L35,108,223.06.

El Presupuesto Definitivo tuvo un incremento aproximadamente del 56% equivalente a L12,571,111.54, en relación al año anterior.

PRESUPUESTO DE INGRESOS

El siguiente cuadro contiene el detalle, por rubro, en función de las diferentes categorías que dan origen al financiamiento del presupuesto de la Municipalidad:

INGRESOS MUNICIPALES, EJERCICIO FISCAL 2024					
(En Lempiras)					
Grupo	Presupuesto Aprobado	Presupuesto Definitivo	Ingresos Recaudados	Porcentaje de Recaudación	Porcentaje de Representación
Ingresos Totales	**20,505,184.00**	**35,108,223.06**	**34,052,496.11**	**97%**	**100%**
Ingresos Corrientes	**1,551,839.73**	**1,662,806.79**	**1,144,261.85**	**69%**	**3%**
Ingresos Tributarios	**1,095,561.84**	**1,173,855.77**	**862,957.41**	**74%**	**3%**
Impuesto de Industria, Comercio y Servicios	241,241.44	260,081.80	155,146.58	60%	0.5%
Impuesto Sobre Bienes Inmuebles	425,489.15	425,489.15	224,887.04	53%	1%
Impuesto Personal	26,831.25	36,016.27	32,104.69	100%	0.1%
Impuesto Sobre Extracción y Explotación de Recursos	2,000.00	5,300.00	3,850.55	73%	0.01%
Impuesto Selectivo a los Servicios de Telecomunicaciones	400,000.00	446,968.55	446,968.55	100%	1%
Ingresos No Tributarios	**456,277.89**	**488,951.02**	**281,304.44**	**58%**	**1%**
Tasas por Servicios Municipales	-	-	-	0%	0%
Derechos Municipales	452,277.89	482,957.41	276,060.83	57%	1%
Multas Municipales	4,000.00	5,993.61	5,243.61	87%	0.02%
Otros Ingresos No Tributarios	-	-	-	0%	0%
Ingresos de Capital	**18,953,344.27**	**33,445,416.27**	**32,908,234.26**	**98%**	**97%**
Préstamos	-	-	-	0%	0%
Venta de Bienes y Servicios	845,707.94	854,270.12	576,547.84	67%	2%
Ingresos de Operación	-	-	-	0%	0%
Rentas de la Propiedad	25,001.45	25,001.45	21,862.58	87%	0.1%
Recursos Propios de Capital	-	-	-	0%	0%

INGRESOS MUNICIPALES, EJERCICIO FISCAL 2024					
(En Lempiras)					
Grupo	**Presupuesto Aprobado**	**Presupuesto Definitivo**	**Ingresos Recaudados**	**Porcentaje de Recaudación**	**Porcentaje de Representación**
Transferencias	18,082,634.88	29,806,581.61	29,550,260.75	99%	87%
Recursos de Balance/Activos Financieros	-	2,759,563.09	2,759,563.09	100%	8%

Fuente: Elaboración propia con datos del Informe de Rendición de Cuentas

La recaudación de los Ingresos Totales es de L34,052,496.11 que representa un 97% del Presupuesto Definitivo. El 97% de los Ingresos Totales corresponden a Ingresos de Capital, siendo el porcentaje más representativo con un 87%, el renglón de las Transferencia. **Los Ingresos Corrientes representan el 3% del total percibido.**

Comparativo Ingresos Recaudados				
Lempiras				
Descripción	**Ingresos 2024**	**Ingresos 2023**	**Diferencia**	**%**
Corrientes	1,144,261.85	1,059,919.39	84,342.46	8%
Capital	32,908,234.26	20,468,098.64	12,440,135.62	61%

Fuente: Elaboración propia con Datos del Informe de Rendición de Cuentas

Los Ingresos Corrientes recaudados incrementaron en un 8% equivalente a L84,342.46, asimismo, los Ingresos de Capital en un 61% que corresponde a L12,440,135.62 en comparación al período 2023.

Comparativo Ingresos por Transferencias			
Lempiras			
Período Fiscal 2024	**Período Fiscal 2023**	**Diferencia**	**Incremento**
29,550,260.75	19,584,877.04	9,965,383.71	51%

Fuente: Elaboración propia con Datos del Informe de Rendición de Cuentas

Los Ingresos por Transferencias recaudados incrementaron en 51% equivalente a L9,965,383.71, en comparación con el año anterior.

La Municipalidad de San Antonio de Flores, se encuentra adscrita al Sistema de Administración Municipal Integrado (SAMI), por lo que el Presupuesto de Ingresos se presenta estructurado de acuerdo con parámetros establecidos en dicho sistema, que, según las disposiciones legales, deben ir orientados a la metodología presupuestaria uniforme del Sector Público, descritas en el Manual de Clasificadores Presupuestarios de la Secretaría de Finanzas.

PRESUPUESTO DE EGRESOS

La Ejecución Presupuestaria por Grupo de Gasto nos muestra, durante el Ejercicio Fiscal 2024, Obligaciones Pagadas por L31,221,107.53, representando el 89% del Presupuesto Definitivo.

EJECUCIÓN PRESUPUESTARIA POR GRUPO DE GASTO, EJERCICIO FISCAL 2024					
(En Lempiras)					
Grupo	**Presupuesto Aprobado**	**Presupuesto Definitivo**	**Obligaciones Pagadas**	**Porcentaje de Obligaciones Pagadas**	**Porcentaje de Participación**
Gastos Corrientes/Funcionamiento	**10,724,711.33**	**14,779,204.48**	**12,585,834.09**	**85%**	**40%**
Servicios Personales	4,952,426.94	5,800,026.04	5,276,102.98	91%	17%
Servicios No Personales	5,721,478.36	8,750,927.64	7,146,585.85	82%	23%
Materiales y Suministros	50,806.03	226,250.80	161,145.26	71%	0.5%
Transferencias y Donaciones Corrientes	-	2,000.00	2,000.00	0%	0%
Gastos de Capital/Inversión	**9,780,472.67**	**20,329,018.58**	**18,635,273.44**	**92%**	**60%**
Bienes Capitalizables	844,526.98	9,059,459.06	8,197,778.35	90%	26%
Transferencias y Donaciones de Capital	8,935,945.69	11,269,559.52	10,437,495.09	93%	33%
Activos Financieros	-	-	-	0%	0%
Servicio de la Deuda Pública	-	-	-	0%	0%
Otros Gastos	-	-	-	0%	0%
Asignaciones Globales	-	-	-	0%	0%
Gastos Totales	**20,505,184.00**	**35,108,223.06**	**31,221,107.53**	**89%**	**100%**

Fuente: Elaboración propia con datos del Informe de Rendición de Cuentas

Como se aprecia en el cuadro anterior, los Gastos Corrientes representan el 40% de las Obligaciones Pagadas, mientras el porcentaje de participación de los Gastos de Inversión es de 60% del total.

DISPONIBILIDAD PRESUPUESTARIA Y FINANCIERA

El siguiente cuadro muestra en resumen la Disponibilidad Presupuestaria, tanto en Ingresos como en Egresos, y la Disponibilidad Financiera de la Municipalidad al final del Ejercicio Fiscal.

DISPONIBILIDAD PRESUPUESTARIA Y FINANCIERA		
En Lempiras		
Presupuesto	**Ingresos**	**Egresos**
Definitivo	35,108,223.06	35,108,223.06
Devengado/Comprometido	34,594,386.48	31,221,107.53
Disponibilidad Presupuestaria	**513,836.58**	**3,887,115.53**
Recaudado/Pagado	34,052,496.11	31,221,107.53
Pendiente de Cobro/Pendiente de Pago	**541,890.37**	**0.00**
Resultado (Ingresos Recaudados (-) Obligaciones Pagadas)	**2,831,388.58**	
Disponibilidad Financiera (Forma 07)	2,831,388.58	
Diferencia	**0.00**	

DISPONIBILIDAD PRESUPUESTARIA Y FINANCIERA		
En Lempiras		
Presupuesto	**Ingresos**	**Egresos**
Porcentaje de Gastos Pagados respecto a los Ingresos Recaudados	**92%**	

Fuente: Elaboración propia con datos del Informe de Rendición de Cuentas

Al cierre del Ejercicio Fiscal, la Disponibilidad Presupuestaria de Ingresos es de L513,836.58 y en Egresos es de L3,887,115.53 mostrando Ingresos Pendientes de Cobro por L541,890.37 y Obligaciones Pendientes de Pago en saldo cero.

El total de Gastos pagados representa un 92% del monto total de los Ingresos Recaudados según información detallada en las formas de la Rendición de Cuentas. **Se reporta, además, una disponibilidad financiera de L2,831,388.58, con saldo en Bancos de L2,837,938.60**.

A continuación, se observa el incremento anual en la Disponibilidad Financiera y el Saldo en Bancos en los últimos tres (03) años.

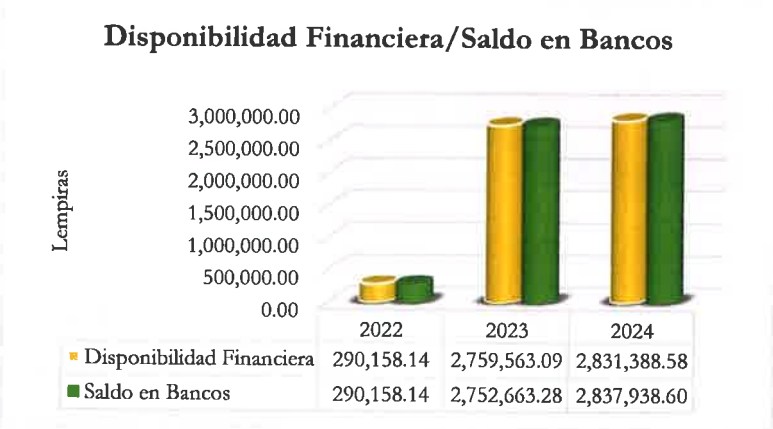

	2022	2023	2024
Disponibilidad Financiera	290,158.14	2,759,563.09	2,831,388.58
Saldo en Bancos	290,158.14	2,752,663.28	2,837,938.60

Observando que en los últimos dos Períodos Fiscales se reflejan saldos considerables en la Disponibilidad Financiera y Saldo en Libros.

OTRA INFORMACIÓN RELEVANTE

Efectivo en Caja y Bancos

La forma 07 reporta:

- Se reportan **Ingresos y Egresos Extrapresupuestarios** por L38,081.64 correspondiente a Retenciones de Impuesto Sobre la Renta, según detallados en Punto de Acta N°07 de fecha 21 de marzo 2025.
- **Cheques Emitidos y No Cobrados** L6,550.02.

Control de Bienes Muebles e Inmuebles Forma 09

La Municipalidad registró en total Bienes Muebles e Inmuebles de L 6,045,760.20

Informe de Proyectos Forma 10

Presupuesto para Ejecución de Proyectos				
Lempiras				
Presupuesto Aprobado	**Presupuesto Definitivo**	**Presupuesto Ejecutado**	**Pendiente de Ejecución**	**% Ejecución**
6,314,305.34	17,477,677.50	14,799,262.11	2,678,415.39	85%

Fuente: Elaboración propia con datos del Informe de Rendición de Cuentas

El Presupuesto Aprobado para ejecución de Proyecto en el período 2024, fue de L6,314,305.34, se observó que el Presupuesto Definitivo ascendió a L17,477,677.50, se registra una ejecución presupuestaria de L14,799,262.11 aproximadamente el 85% del Presupuesto Definitivo, quedando pendiente de ejecutar L2,678,415.39.



Fuente: Informe de Rendición de Cuentas

En la Forma 10 se registraron 76 proyectos a ejecutar en el Período Fiscal 2024, de los cuales 36 se reflejan como terminados, 30 en proceso y 10 no se ejecutaron.

En el gráfico se observa que el 47% de los proyectos se reportan como terminados, 40% son proyectos en proceso y 13% no se ejecutaron al cierre del Ejercicio 2024

Dictamen de Auditoría Interna sobre el Informe de Rendición de Cuentas Municipal

El Dictamen emitido por Auditoría Interna sobre el Informe de Rendición de Cuentas Municipal expresa: "… comprobamos que las cifras de los datos, **son congruentes)** entre cada una de las formas, son consistentes en las reflejadas en los registros y demás documentos generados u obtenidos por la Municipalidad y su sumatoria es correcta"

Transferencias del Gobierno Central

La Liquidación de Ingresos y la Secretaría de Gobernación, Justicia y Descentralización (SGJD) reportan en concepto de Transferencias Ordinarias del Gobierno Central L23,746,860.55.

Programa Atención a la Mujer

INFORME DE EJECUCIÓN PROGRAMA ATENCION A LA MUJER				
En Lempiras				
Eje	**Presupuesto Definitivo**	**Presupuesto Ejecutado**	**Presupuesto Disponible**	**% de Ejecución**
Prevención de la Violencia	314,566.26	314,566.26	0.00	100%
Economía	427,128.90	427,128.66	0.24	100%
Participación Social y Política	194,736.54	183,244.02	11,492.52	94%
Salud	240,031.82	240,031.82	0.00	100%
Educación	90,015.90	88,692.69	1,323.21	99%
Ambiente	157,283.11	157,283.11	0.00	100%

INFORME DE EJECUCIÓN PROGRAMA ATENCION A LA MUJER				
En Lempiras				
Eje	**Presupuesto Definitivo**	**Presupuesto Ejecutado**	**Presupuesto Disponible**	**% de Ejecución**
TOTALES	**1,423,762.53**	**1,410,946.56**	**12,815.97**	**99%**

Fuente: Elaboración propia con datos del Informe de Rendición de Cuentas

La Municipalidad reporta al Tribunal Superior de Cuentas en su Informe de Gastos y su reporte de Ejecución de Egresos del Ejercicio, del Programa Atención a la Mujer, un Presupuesto Definitivo de **L1,423,762.53** y la ejecución de dicho Presupuesto, al 31 de diciembre del 2024, fue por **L1,410,946.56** equivalente al **99%** del Presupuesto Definitivo.

Se identificó una diferencia de **L236,419.50** entre el Presupuesto Definitivo reportado por la Municipalidad y el valor que resulta del cálculo del cinco por ciento (5%) del total de la Transferencia del Gobierno Central, reportada por la Secretaría de Gobernación Justicia y Descentralización (SGJD):

Transferencia del Gobierno Central	5% Programa Atención a la Mujer	Presupuesto Definitivo	Diferencia
23,746,860.55	1,187,343.03	1,423,762.53	- 236,419.50

Fuente: Elaboración propia con datos del Informe de Rendición de Cuentas

Acta de Aprobación

El Informe de Rendición de Cuentas se presentó y aprobó por unanimidad de votos según Acta #01 de fecha 16 de enero de 2025, cuya redacción no es clara, por ende, se realizó enmienda al punto de aprobación en Acta #07 de fecha 21 de marzo del corriente, aprobando el Informe de Rendición de Cuentas correspondiente al de ejercicio Fiscal 2024 (01 de enero al 31 de diciembre de 2024).

SAN ISIDRO, CHOLUTECA

INFORMACIÓN PRESUPUESTARIA

PRESUPUESTO 2024					
(En Lempiras)					
Presupuesto Aprobado	Modificaciones Presupuestarias			Presupuesto Definitivo	Porcentaje de Representación
	Ampliaciones	Disminuciones	Traspasos entre Líneas		
19,350,984.85	15,009,968.46	-	6,801,648.51	34,360,953.31	78%

Fuente: Elaboración propia con datos del Informe de Rendición de Cuentas

El Presupuesto Aprobado por la Corporación Municipal para el Ejercicio Fiscal 2024, fue por L19,350,984.85. Durante el período se realizaron Ampliaciones por L15,009,968.46 y Traspasos entre Líneas por L6,801,648.51; estas Modificaciones Presupuestarias representan un aumento del 78% respecto al Presupuesto Inicial, dando como resultado un Presupuesto Definitivo que asciende a L34,360,953.31.

El Presupuesto Definitivo tuvo un crecimiento aproximadamente del 21% equivalente a L5,954,216.08, en relación al año anterior.

PRESUPUESTO DE INGRESOS

El siguiente cuadro contiene el detalle, por rubro, en función de las diferentes categorías que dan origen al financiamiento del presupuesto de la Municipalidad:

INGRESOS MUNICIPALES, EJERCICIO FISCAL 2024					
(En Lempiras)					
Grupo	Presupuesto Aprobado	Presupuesto Definitivo	Ingresos Recaudados	Porcentaje de Recaudación	Porcentaje de Representación
Ingresos Totales	**19,350,984.85**	**34,360,953.31**	**33,994,605.20**	**99%**	**100%**
Ingresos Corrientes	**802,685.05**	**980,381.09**	**868,357.32**	**89%**	**3%**
Ingresos Tributarios	**558,868.76**	**654,798.58**	**580,796.52**	**89%**	**2%**
Impuesto de Industria, Comercio y Servicios	79,223.60	174,992.74	163,287.03	93%	0.5%
Impuesto Sobre Bienes Inmuebles	151,032.70	151,032.70	108,206.43	72%	0.3%
Impuesto Personal	28,612.46	28,773.14	28,514.07	99%	0.1%
Impuesto Sobre Extracción y Explotación de Recursos	-	-	-	0%	0%
Impuesto Selectivo a los Servicios de Telecomunicaciones	300,000.00	300,000.00	280,788.99	94%	1%
Ingresos No Tributarios	**243,816.29**	**325,582.51**	**287,560.80**	**88%**	**1%**
Tasas por Servicios Municipales	4,500.00	4,500.00	2,600.00	58%	0.01%
Derechos Municipales	233,003.71	307,387.08	272,488.12	89%	1%
Multas Municipales	5,312.58	12,695.43	12,472.68	98%	0.04%
Otros Ingresos No Tributarios	1,000.00	1,000.00	-	0%	0%
Ingresos de Capital	**18,548,299.80**	**33,380,572.22**	**33,126,247.88**	**99%**	**97%**
Préstamos	-	-	-	0%	0%
Venta de Bienes y Servicios	2,475.00	6,050.00	6,050.00	100%	0.02%
Ingresos de Operación	-	-	-	0%	0%
Rentas de la Propiedad	79,686.71	306,420.48	305,370.48	100%	0.9%
Recursos propios de Capital	-	-	-	0%	0%
Transferencias	18,466,138.09	29,919,814.31	29,666,539.97	99%	87%
Recursos de Balance/Activos Financieros	-	3,148,287.43	3,148,287.43	100%	9%

Fuente: Elaboración propia con datos del Informe de Rendición de Cuentas

La recaudación de los Ingresos Totales es de L33,994,605.20 que representa un 99% del Presupuesto Definitivo. El 97% de los Ingresos Totales corresponden a Ingresos de Capital, siendo el porcentaje más representativo con un 87%, el renglón de las Transferencias, **Los Ingresos Corrientes representan el 3% del total percibido.**

Comparativo Ingresos Recaudados				
Lempiras				
Descripción	**Ingresos 2024**	**Ingresos 2023**	**Diferencia**	**%**
Corrientes	868,357.32	745,566.42	122,790.90	16%
Capital	33,126,247.88	27,233,904.82	5,892,343.06	22%

Fuente: Elaboración propia con Datos del Informe de Rendición de Cuentas

Los Ingresos Corrientes recaudados incrementaron en un 16% equivalente a L122,790.90, asimismo los Ingresos de Capital en un 22% que corresponde a L5,892,343.06 en comparación al período 2023.

Comparativo Ingresos por Transferencias			
Lempiras			
Periodo Fiscal 2024	**Periodo Fiscal 2023**	**Diferencia**	**Crecimiento**
29,666,539.97	22,462,274.96	7,204,265.01	32%

Fuente: Elaboración propia con Datos del Informe de Rendición de Cuentas

Los Ingresos recaudados por Transferencias aumentaron en 32% equivalente a L7,204,265.01, en comparación con el año anterior.

La Municipalidad de San Isidro, se encuentra adscrita al Sistema de Administración Municipal Integrado (SAMI), por lo que el Presupuesto de Ingresos se presenta estructurado de acuerdo con parámetros establecidos en dicho sistema, que, según las disposiciones legales, deben ir orientados a la metodología presupuestaria uniforme del Sector Público, descritas en el Manual de Clasificadores Presupuestarios de la Secretaría de Finanzas.

PRESUPUESTO DE EGRESOS

La Ejecución Presupuestaria por Grupo de Gasto nos muestra, durante el Ejercicio Fiscal 2024, Obligaciones Pagadas por L29,785,466.94, representando el 87% del Presupuesto Definitivo.

EJECUCIÓN PRESUPUESTARIA POR GRUPO DE GASTO, EJERCICIO FISCAL 2024					
(En Lempiras)					
Grupo	**Presupuesto Aprobado**	**Presupuesto Definitivo**	**Obligaciones Pagadas**	**Porcentaje de Obligaciones Pagadas**	**Porcentaje de Participación**
Gastos Corrientes/Funcionamiento	**8,621,793.74**	**16,123,490.53**	**13,899,155.20**	**86%**	**47%**
Servicios Personales	3,835,200.00	4,722,202.28	4,232,269.96	90%	14%
Servicios No Personales	4,628,815.73	10,947,038.12	9,549,047.39	87%	32%

EJECUCIÓN PRESUPUESTARIA POR GRUPO DE GASTO, EJERCICIO FISCAL 2024					
(En Lempiras)					
Grupo	**Presupuesto Aprobado**	**Presupuesto Definitivo**	**Obligaciones Pagadas**	**Porcentaje de Obligaciones Pagadas**	**Porcentaje de Participación**
Materiales y Suministros	157,778.01	454,250.13	117,837.85	26%	0.4%
Transferencias y Donaciones Corrientes	-	-	-	0%	0%
Gastos de Capital/Inversión	**10,729,191.11**	**18,237,462.78**	**15,886,311.74**	**87%**	**53%**
Bienes Capitalizables	2,145,577.31	7,078,514.60	6,127,417.39	87%	21%
Transferencias y Donaciones de Capital	8,583,613.80	11,158,948.18	9,758,894.35	87%	33%
Activos Financieros	-	-	-	0%	0%
Servicio de la Deuda Pública	-	-	-	0%	0%
Otros Gastos	-	-	-	0%	0%
Asignaciones Globales	-	-	-	0%	0%
Gastos Totales	**19,350,984.85**	**34,360,953.31**	**29,785,466.94**	**87%**	**100%**

Fuente: Elaboración propia con datos del Informe de Rendición de Cuentas

Como se aprecia en el cuadro anterior, los Gastos Corrientes representan el 47% de las Obligaciones Pagadas, mientras el porcentaje de participación de los Gastos de Inversión es de 53% del total.

Los Gastos Totales fueron superiores en un 19.95% que corresponde a L4,209,138.26 en relación al año anterior.

DISPONIBILIDAD PRESUPUESTARIA Y FINANCIERA

El siguiente cuadro muestra en resumen la Disponibilidad Presupuestaria, tanto en Ingresos como en Egresos, y la Disponibilidad Financiera de la Municipalidad al final del Ejercicio Fiscal.

DISPONIBILIDAD PRESUPUESTARIA Y FINANCIERA		
En Lempiras		
Presupuesto	**Ingresos**	**Egresos**
Definitivo	34,360,953.31	34,360,953.31
Devengado/Comprometido	34,106,678.99	29,785,466.94
Disponibilidad Presupuestaria	**254,274.32**	**4,575,486.37**
Recaudado/Pagado	33,994,605.20	29,785,466.94
Pendiente de Cobro/Pendiente de Pago	**112,073.79**	**0.00**
Resultado (Ingresos Recaudados (-) Obligaciones Pagadas)	**4,209,138.26**	
Disponibilidad Financiera (forma 07)	4,209,138.26	
Diferencia	**0.00**	
Porcentaje de Gastos Pagados respecto a los Ingresos Recaudados	**88%**	

Fuente: Elaboración propia con datos del Informe de Rendición de Cuentas

Al cierre del Ejercicio Fiscal, la Disponibilidad Presupuestaria de Ingresos es de L254,274.32 y en Egresos es de L4,575,486.37 mostrando Ingresos Pendientes de Cobro por un valor de L112,073.79 y Obligaciones Pendientes de Pago en saldo cero.

El total de Gastos Pagados representa un 88% del monto total de los Ingresos Recaudados según información detallada en las formas de la Rendición de Cuentas. **Se reporta, además, una Disponibilidad Financiera de L4,209,138.26, con saldo en Bancos de L4,285,828.02**.

A continuación, se observa la variación anual en la Disponibilidad Financiera y el Saldo en Bancos en los últimos tres (03) años.

Comparativo de Disponibilidad Financiera y Saldo en Bancos		
(En Lempiras)		
Período	**Disponibilidad Financiera**	**Saldo en Bancos**
2022	4,604,572.44	4,690,011.46
2023	3,148,287.43	3,269,565.09
2024	4,209,138.26	4,285,828.02

Fuente: Elaboración propia con datos proporcionados del Informe de Rendición de Cuentas

En el gráfico se puede apreciar que en el período 2024 la Disponibilidad Financiera y el saldo de Bancos muestran un crecimiento en relación al año anterior.

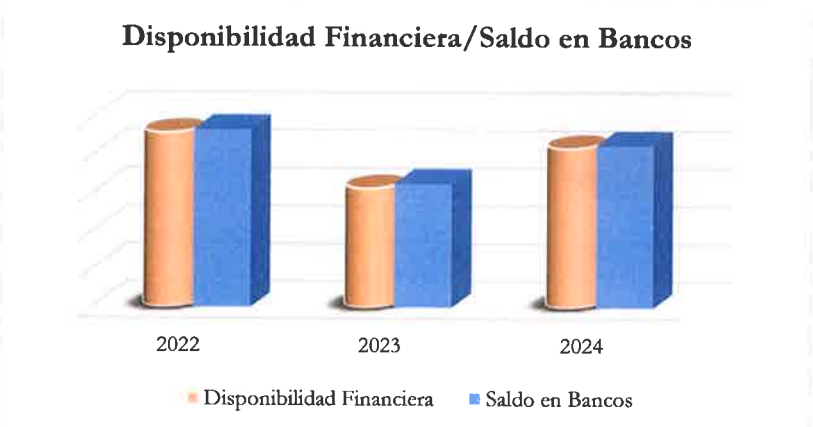

Fuente: Elaboración propia con datos proporcionados del Informe de Rendición de Cuentas

OTRA INFORMACIÓN RELEVANTE

Efectivo en Caja y Bancos

La forma 07 reporta:

- Cheques Emitidos y No Cobrados por L76,689.76, se identificó el cheque N°1597 de fecha 11/11/2016 por L857.26, dicho cheque es reiterativo en el Informe de Rendición de Cuentas.

Control de Bienes Muebles e Inmuebles Forma 09

La Municipalidad registró en total Bienes Muebles e Inmuebles por L. 7,073,464.26.

Informe de Proyectos Forma 10

Presupuesto para Ejecución de Proyectos				
Lempiras				
Presupuesto Aprobado	**Presupuesto Definitivo**	**Presupuesto Ejecutado**	**Pendiente de Ejecución**	**% Ejecución**
6,409,693.03	17,271,990.93	15,380,493.68	1,891,497.25	89%

Fuente: Elaboración propia con datos del Informe de Rendición de Cuentas

El Presupuesto Aprobado para ejecución de Proyecto en el período 2024, fue de L6,409,693.03, se observó que el Presupuesto Definitivo ascendió a L17,271,990.93, se registra una ejecución presupuestaria de L15,380,493.68 aproximadamente el 89% del Presupuesto Definitivo, quedando sin ejecutar L1,891,497.25.

Informe de Proyectos

Terminado	En Proceso	No Ejecutó	Total
20	13	21	**54**

Fuente: Elaboración propia con datos del Informe de Rendición de Cuentas

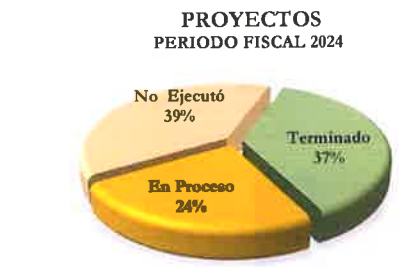

Fuente: Informe de Rendición de Cuentas

La Forma 10 Informe de Proyectos, refleja 20 terminados, 13 en proceso y 21 no se ejecutaron, sumando un total de 54 proyectos registrados.

En el siguiente grafico se puede ver que el 39% de los proyectos no se ejecutaron, 37% son proyectos terminados y 24% quedaron en proceso, al cierre del Período Fiscal 2024.

Transferencias del Gobierno Central

En el Informe de Rendición de Cuentas en su Forma 01 Liquidación del Presupuesto de Ingresos y la Secretaría de Gobernación, Justicia y Descentralización (SGJD) reportan en concepto de Transferencias Ordinarias del Gobierno Central L 24,266,539.97.

Programa Atención a la Mujer

INFORME DE EJECUCIÓN PROGRAMA ATENCION A LA MUJER

En Lempiras

Eje	Presupuesto Asignado	Modificaciones		Presupuesto Definitivo	Presupuesto Ejecutado	Presupuesto Disponible	% de Ejecución
		(+)	(-)				
Prevención de la Violencia	184,661.38	0.00	156,161.38	28,500.00	8,500.00	20,000.00	30%
Economía	276,992.07	281,901.43	0.00	558,893.50	558,188.00	705.50	100%
Participación Social y Política	92,330.69	40,268.38	0.00	132,599.07	100,200.00	32,399.07	76%
Salud	184,661.38	310,536.76	0.00	495,198.14	418,566.26	76,631.88	85%
Educación	92,330.69	0.00	92,330.69	0.00	0.00	0.00	0%

INFORME DE EJECUCIÓN PROGRAMA ATENCION A LA MUJER							
En Lempiras							
Eje	Presupuesto Asignado	Modificaciones		Presupuesto Definitivo	Presupuesto Ejecutado	Presupuesto Disponible	% de Ejecución
		(+)	(-)				
Ambiente	92,330.69	0.00	81,530.69	10,800.00	3,200.00	7,600.00	30%
TOTALES	**923,306.90**	**632,706.57**	**330,022.76**	**1,225,990.71**	**1,088,654.26**	**137,336.45**	**89%**

Fuente: Elaboración propia con datos del Informe de Rendición de Cuentas

Según se reporta en el Plan Operativo Anual proporcionado por la Oficina de la Mujer de la Municipalidad, el Presupuesto Inicial asignado es de **L923,306.90**, se realizaron Ampliaciones por **L632,706.57** y Disminuciones por **L330,022.76**, resultando un Presupuesto Definitivo de **L1,225,990.71** y la ejecución de dicho Presupuesto, al 31 de diciembre del 2024, fue por **L1,088,654.26** equivalente al **89%** del Presupuesto Definitivo.

Asimismo, se reporta que los Ejes de **Prevención de la Violencia y Ambiente** reflejaron una baja ejecución del 30%, en cuanto al **Eje de Educación** no registra ejecución siendo esta el **0%**.

Identificamos una diferencia de **L12,663.71** entre el Presupuesto Definitivo reportado por la Municipalidad y el valor que resulta del cálculo del cinco por ciento (5%) del total de la Transferencia del Gobierno Central, reportada por la Secretaría de Gobernación Justicia y Descentralización (SGJD):

Transferencia del Gobierno Central	5% Programa Atención a la Mujer	Presupuesto Definitivo	Diferencia
24,266,539.97	1,213,327.00	1,225,990.71	- 12,663.71

Fuente: Elaboración propia con datos del Informe de Rendición de Cuentas

Demandas

Reporta Demandas en Firme en el año 2024, por L1,387,161.62, que comprende el pago de prestaciones e indemnizaciones laborales de 3 exempleados de la Municipalidad; esto según nota de fecha 13 de febrero del año 2025, adjunta al Informe de Rendición de Cuentas Municipal Ejercicio Fiscal 2024.

Acta de Aprobación

El Acta de aprobación N°76-2025 de fecha 11 de enero de 2025, refleja manchones en número de folio, según nota adjunta fue error al momento de enumerar el libro de Actas.

SAN JOSÉ, CHOLUTECA

INFORMACIÓN PRESUPUESTARIA

PRESUPUESTO 2024 (En Lempiras)					
Presupuesto Aprobado	Modificaciones Presupuestarias			Presupuesto Definitivo	Porcentaje de Representación
	Ampliaciones	Disminuciones	Traspasos entre Lineas		
19,750,000.00	12,804,415.39	-	4,274,463.96	32,554,415.39	65%

Fuente: Elaboración propia con datos del Informe de Rendición de Cuentas

El Presupuesto Aprobado por la Corporación Municipal para el Ejercicio Fiscal 2024, fue por L19,750,000.00. Durante el período se realizaron Ampliaciones por L12,804,415.39 y Traspasos entre Líneas por L4,274,463.96; estas Modificaciones Presupuestarias representan un aumento del 65% respecto al Presupuesto Inicial, dando como resultado un Presupuesto Definitivo que asciende a L32,554,415.39.

El Presupuesto Definitivo tuvo un crecimiento aproximadamente del 34% que equivale a L8,235,732,86 en comparación con el Presupuesto Definitivo del año anterior.

PRESUPUESTO DE INGRESOS

El siguiente cuadro contiene el detalle, por rubro, en función de las diferentes categorías que dan origen al financiamiento del presupuesto de la Municipalidad:

INGRESOS MUNICIPALES, EJERCICIO FISCAL 2024 (En Lempiras)					
Grupo	Presupuesto Aprobado	Presupuesto Definitivo	Ingresos Recaudados	Porcentaje de Recaudación	Porcentaje de Representación
Ingresos Totales	**19,750,000.00**	**32,554,415.39**	**32,199,155.77**	**99%**	**100%**
Ingresos Corrientes	**743,069.55**	**979,632.59**	**885,980.64**	**90%**	**3%**
Ingresos Tributarios	**622,169.55**	**710,291.84**	**632,939.89**	**89%**	**2%**
Impuesto de Industria, Comercio y Servicios	114,500.00	180,859.29	169,161.25	94%	1%
Impuesto Sobre Bienes Inmuebles	199,575.00	202,953.15	147,584.80	73%	0.5%
Impuesto Personal	43,700.00	43,700.00	33,414.44	76%	0.1%
Impuesto Sobre Extracción y Explotación de Recursos	-	-	-	0%	0%
Impuesto Selectivo a los Servicios de Telecomunicaciones	264,394.55	282,779.40	282,779.40	100%	1%
Ingresos No Tributarios	**120,900.00**	**269,340.75**	**253,040.75**	**94%**	**1%**
Tasas por Servicios Municipales	-	-	-	0%	0%
Derechos Municipales	120,900.00	265,059.58	248,759.58	94%	0.8%
Multas Municipales	-	4,281.17	4,281.17	100%	0.01%
Otros Ingresos No Tributarios	-	-	-	0%	0%
Ingresos de Capital	**19,006,930.45**	**31,574,782.80**	**31,313,175.13**	**99%**	**97%**
Préstamos	-	-	-	0%	0%
Venta de Bienes y Servicios	18,000.00	18,755.00	16,505.00	88%	0.1%
Ingresos de Operación	-	-	-	0%	0
Rentas de la Propiedad	6,774.50	13,813.31	13,959.47	101%	0.04%
Recursos Propios de Capital				0%	0%
Transferencias	18,982,155.95	30,596,305.84	30,336,802.01	99%	94%
Recursos de Balance/Activos Financieros	-	945,908.65	945,908.65	100%	3%

Fuente: Elaboración propia con datos del Informe de Rendición de Cuentas

La recaudación de los Ingresos Totales es de L.32,199,155.77 que representa un 99% del Presupuesto Definitivo. El 97% de los Ingresos Totales corresponden a Ingresos de Capital, siendo el porcentaje más representativo con un 94%, el renglón de las Transferencias. **Los Ingresos Corrientes representan el 3% del total percibido.**

Comparativo Ingresos Recaudados				
Lempiras				
Descripción	**Ingresos 2024**	**Ingresos 2023**	**Diferencia**	**%**
Corrientes	885,980.64	767,681.28	118,299.36	15%
Capital	31,313,175.13	23,270,182.71	8,042,992.42	35%

Fuente: Elaboración propia con Datos del Informe de Rendición de Cuentas

Los Ingresos Corrientes recaudados aumentaron en un 15% equivalente a L118,299.36, asimismo los Ingresos de Capital en 35% que corresponde a L8,042,992.42 en comparación al período 2023.

Comparativo Ingresos por Transferencias			
Lempiras			
Periodo Fiscal 2024	**Periodo Fiscal 2023**	**Diferencia**	**Crecimiento**
30,336,802.01	20,771,184.29	9,565,617.72	46%

Fuente: Elaboración propia con Datos del Informe de Rendición de Cuentas

Los ingresos por Transferencias aumentaron en L.9,565,617.72 equivalente al 46% en comparación con el Período Fiscal 2023.

La Municipalidad de San José, se encuentra adscrita al Sistema de Administración Municipal Integrado (SAMI), por lo que el Presupuesto de Ingresos se presenta estructurado de acuerdo con parámetros establecidos en dicho sistema, que, según las disposiciones legales, deben ir orientados a la metodología presupuestaria uniforme del Sector Público, descritas en el Manual de Clasificadores Presupuestarios de la Secretaría de Finanzas.

PRESUPUESTO DE EGRESOS

La Ejecución Presupuestaria por Grupo de Gasto nos muestra, durante el Ejercicio Fiscal 2024, Obligaciones Pagadas por L30,362,530.74, representando el 93% del Presupuesto Definitivo.

EJECUCIÓN PRESUPUESTARIA POR GRUPO DE GASTO, EJERCICIO FISCAL 2024					
(En Lempiras)					
Grupo	**Presupuesto Aprobado**	**Presupuesto Definitivo**	**Obligaciones Pagadas**	**Porcentaje de Obligaciones Pagadas**	**Porcentaje de Participación**
Gastos Corrientes/Funcionamiento	**7,419,176.61**	**10,140,151.90**	**9,153,246.18**	**90%**	**30%**
Servicios Personales	3,649,000.00	4,358,600.00	4,275,998.72	98%	14%
Servicios No Personales	3,475,077.98	5,187,578.39	4,459,074.65	86%	15%
Materiales y Suministros	210,500.00	407,120.39	238,994.81	59%	1%

EJECUCIÓN PRESUPUESTARIA POR GRUPO DE GASTO, EJERCICIO FISCAL 2024					
(En Lempiras)					
Grupo	**Presupuesto Aprobado**	**Presupuesto Definitivo**	**Obligaciones Pagadas**	**Porcentaje de Obligaciones Pagadas**	**Porcentaje de Participación**
Transferencias y Donaciones Corrientes	84,598.63	186,853.12	179,178.00	96%	0.6%
Gastos de Capital/Inversión	**12,330,823.39**	**22,414,263.49**	**21,209,284.56**	**95%**	**70%**
Bienes Capitalizables	3,359,816.56	11,174,589.62	10,748,657.33	96%	35%
Transferencias y Donaciones de Capital	8,971,006.83	11,239,673.87	10,460,627.23	93%	34%
Activos Financieros	-	-	-	0%	0%
Servicio de la Deuda Pública	-	-	-	0%	0%
Otros Gastos	-	-	-	0%	0%
Asignaciones Globales	-	-	-	0%	0%
Gastos Totales	**19,750,000.00**	**32,554,415.39**	**30,362,530.74**	**93%**	**100%**

Fuente: Elaboración propia con datos del Informe de Rendición de Cuentas

Como se aprecia en el cuadro anterior, los Gastos Corrientes representan el 30% de las Obligaciones Pagadas, mientras el porcentaje de participación de los Gastos de Inversión es de 70% del total.

Los Gastos Totales fueron superiores en un 31% que equivale a L7,270,575.40 en relación al año anterior.

DISPONIBILIDAD PRESUPUESTARIA Y FINANCIERA

El siguiente cuadro muestra en resumen la Disponibilidad Presupuestaria, tanto en Ingresos como en Egresos, y la Disponibilidad Financiera de la Municipalidad al final del Ejercicio Fiscal.

DISPONIBILIDAD PRESUPUESTARIA Y FINANCIERA		
En Lempiras		
Presupuesto	**Ingresos**	**Egresos**
Definitivo	32,554,415.39	32,554,415.39
Devengado/Comprometido	32,276,361.56	30,362,530.74
Disponibilidad Presupuestaria	**278,053.83**	**2,191,884.65**
Recaudado/Pagado	32,199,155.77	30,362,530.74
Pendiente de Cobro/Pendiente de Pago	**77,205.79**	**0.00**
Resultado (Ingresos Recaudados (-) Obligaciones Pagadas)	**1,836,625.03**	
Disponibilidad Financiera (forma 07)	1,836,625.03	
Diferencia	**0.00**	
Porcentaje de Gastos Pagados respecto a los Ingresos Recaudados	**94%**	

Fuente: Elaboración propia con datos del Informe de Rendición de Cuentas

Al cierre del Ejercicio Fiscal, la Disponibilidad Presupuestaria de Ingresos es de L278,053,83 y en Egresos es de L2,191,884.65 mostrando Ingresos Pendientes de Cobro por un valor de L77,205.79 y Obligaciones Pendientes de Pago en saldo cero.

El total de Gastos Pagados representa un 94% del monto total de los Ingresos Recaudados según información detallada en las formas de la Rendición de Cuentas. **Se reporta, además, una disponibilidad financiera de L1,836,625.03, con saldo en Bancos de L2,001,392.63.**

A continuación, se observa la variación anual en la Disponibilidad Financiera y el Saldo en Bancos en los últimos tres (03) años.

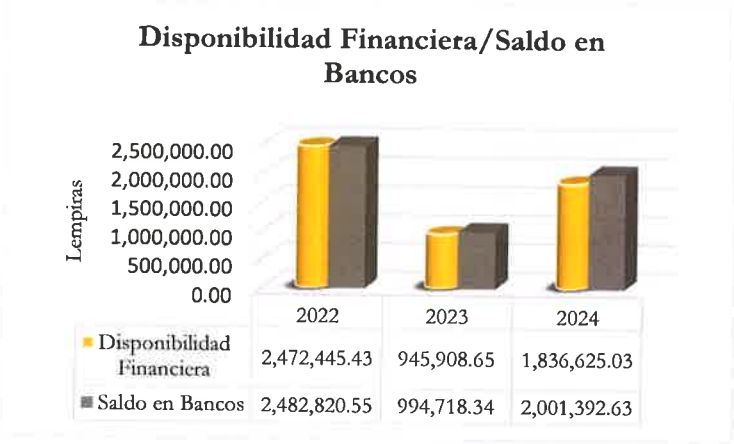

Fuente: Elaboración propia con datos del Informe de Rendición de Cuentas

Se puede observar un leve incremento en la Disponibilidad Financiera y el Saldo en Bancos en relación al año anterior.

OTRA INFORMACIÓN RELEVANTE

Efectivo en Caja y Bancos

La forma 07 reporta:

- **Cheques Emitidos y no Cobrados** por L164,767.60, según Cuadro Auxiliar Forma 07 Cheques Emitidos y no Cobrados se registra el cheque N°83642798 por L2,000.00 de fecha 09/10/2023.

Los Cheques en Circulación fueron de conocimiento a la Corporación Municipal mediante sesión según # Acta 01 del 10 de enero de 2025.

Control de Bienes Muebles e Inmuebles Forma 09

La Municipalidad registró en total Bienes Muebles e Inmuebles por L. 3,682,141.81.

Informe de Proyectos Forma 10

Presupuesto para Ejecución de Proyectos				
Lempiras				
Presupuesto Aprobado	**Presupuesto Definitivo**	**Presupuesto Ejecutado**	**Pendiente de Ejecución**	**% Ejecución**
6,414,717.93	15,596,279.45	14,808,201.84	788,077.61	95%

Fuente: Elaboración propia con Datos del Informe de Rendición de Cuentas

El Presupuesto Aprobado para ejecución de Proyecto en el periodo 2024, fue de L6,414,717.93, se observó que el Presupuesto Definitivo ascendió a L15,596,279.45, se registra una ejecución presupuestaria de L14,808,201.84 aproximadamente el 95% del presupuesto definitivo, quedando sin ejecutar L788,077.61.

Se registraron 48 proyectos en la Forma 10, de los cuales el 90% se reflejan como terminados y 10% no se ejecutaron, los que equivalen respectivamente a 43 y 5 proyectos.

Transferencias del Gobierno Central

El Informe de Rendición de Cuentas en su Forma 01 Liquidación del Presupuesto de Ingresos y la Secretaría de Gobernación, Justicia y Descentralización (SGJD) reportan en concepto de Transferencias Ordinarias del Gobierno Central L24,946,802.01

Programa Atención a la Mujer

El siguiente cuadro muestra, en resumen, la Ejecución de la Asignación Presupuestaria del cinco por ciento (5%) bajo el Programa de la Mujer que proviene de la Transferencia del Gobierno Central:

INFORME DE EJECUCIÓN PROGRAMA ATENCION A LA MUJER

En Lempiras

Eje	Presupuesto Asignado	Ampliación	Presupuesto Definitivo	Presupuesto Ejecutado	Presupuesto Disponible	% de Ejecución
Prevención de la Violencia	189,821.56	62,241.50	252,063.06	0.00	252,063.06	0%
Economía	284,732.34	93,362.25	378,094.59	377,000.00	1,094.59	100%
Participación Social y Política	94,910.78	31,120.75	126,031.53	125,522.00	509.53	100%
Salud	189,821.56	62,241.50	252,063.06	251,350.00	713.06	100%
Educación	94,910.78	31,120.75	126,031.53	0.00	126,031.53	0%
Ambiente	94,910.78	31,120.75	126,031.53	126,000.00	31.53	100%
TOTALES	**949,107.80**	**311,207.50**	**1,260,315.30**	**879,872.00**	**380,443.30**	**70%**

Fuente: Elaboración propia con Datos del Informe de Rendición de Cuentas

Según se reporta en el Plan Operativo Anual proporcionado por la Oficina de la Mujer de la Municipalidad, el Presupuesto Inicial asignado es de **L949,107.80**, se realizaron Ampliaciones por **L311,207.50**, resultando un Presupuesto Definitivo de **L1,260,315.30** y la ejecución de dicho Presupuesto, al 31 de diciembre del 2024, fue por **L879,872.00** equivalente al **70%** del Presupuesto Definitivo.

Asimismo, se reporta que los Ejes de **Prevención de la Violencia y Educación** reflejaron una **ejecución del 0%**.

Identificamos una diferencia de **L12,975.20** entre el Presupuesto Definitivo reportado por la Municipalidad y el valor que resulta del cálculo del cinco por ciento (5%) del total de la Transferencia del Gobierno Central, reportada por la Secretaría de Gobernación Justicia y Descentralización (SGJD):

Transferencia del Gobierno Central	5% Programa Atención a la Mujer	Presupuesto Definitivo	Diferencia
24,946,802.01	1,247,340.10	1,260,315.30	- 12,975.20

Fuente: Elaboración propia con Datos del Informe de Rendición de Cuentas

Otros hechos encontrados

En la revisión de la documentación, identificamos las siguientes inconsistencias:

- La Municipalidad no cuenta con un encargado de Presupuesto ni Contador Municipal, siendo la Tesorera Municipal quien firma en ambos cargos, situación que es reiterativa de años anteriores.
- Se reporta diferencia en número de cuenta de Banco de Occidente registrado en la Forma 07 con lo reportado según Constancia Bancaria, mismo que se detalla a continuación:

Documento	Número de Cuenta
Forma 07	21-504-003290-4
Constancia Bancaria	21-503-003290-4

Fuente: Elaboración propia con Datos del Informe de Rendición de Cuentas

TRIBUNAL SUPERIOR DE CUENTAS
DEPTO DE RENDICION DE CUENTAS MUNICIPALES
HONDURAS C.A.

SAN MARCOS DE COLÓN, CHOLUTECA

INFORMACIÓN PRESUPUESTARIA

PRESUPUESTO 2024 (En Lempiras)					
Presupuesto Aprobado	Modificaciones Presupuestarias			Presupuesto Definitivo	Porcentaje de Representación
	Ampliaciones	Disminuciones	Traspasos entre Líneas		
40,746,439.06	27,392,337.28	-	11,087,957.76	68,138,776.34	67%

Fuente: Elaboración propia con datos del Informe de Rendición de Cuentas

El Presupuesto Aprobado por la Corporación Municipal para el Ejercicio Fiscal 2024, fue por L40,746,439.06. Durante el período se realizaron Ampliaciones por L27,392,337.28 y Traspasos entre Líneas por L11,087,957.76; estas Modificaciones Presupuestarias representan un aumento del 67% respecto al Presupuesto Inicial, dando como resultado un Presupuesto Definitivo que asciende a L68,138,776.34.

El Presupuesto Definitivo tuvo un incremento aproximadamente del 28% equivalente a L14,941,066.58, en relación al año anterior.

PRESUPUESTO DE INGRESOS

El siguiente cuadro contiene el detalle, por rubro, en función de las diferentes categorías que dan origen al financiamiento del presupuesto de la Municipalidad:

INGRESOS MUNICIPALES, EJERCICIO FISCAL 2024 (En Lempiras)					
Grupo	Presupuesto Aprobado	Presupuesto Definitivo	Ingresos Recaudados	Porcentaje de Recaudación	Porcentaje de Representación
Ingresos Totales	**40,746,439.06**	**68,138,776.34**	**61,082,305.94**	**90%**	**100%**
Ingresos Corrientes	**18,050,500.00**	**25,020,156.99**	**18,049,101.77**	**72%**	**30%**
Ingresos Tributarios	**13,343,000.00**	**19,225,334.93**	**13,350,227.09**	**69%**	**22%**
Impuesto de Industria, Comercio y Servicios	8,051,000.00	12,235,174.78	6,976,002.30	57%	11%
Impuesto Sobre Bienes Inmuebles	2,077,500.00	3,683,695.52	3,587,844.54	97%	6%
Impuesto Personal	793,500.00	878,637.32	835,192.57	95%	1%
Impuesto Sobre Extracción y Explotación de Recursos	113,000.00	119,827.31	52,729.28	44%	0.1%
Impuesto Selectivo a los Servicios de Telecomunicaciones	2,308,000.00	2,308,000.00	1,898,458.40	82%	3%
Ingresos No Tributarios	**4,707,500.00**	**5,794,822.06**	**4,698,874.68**	**81%**	**8%**
Tasas por Servicios Municipales	474,500.00	963,698.21	901,548.21	94%	1%
Derechos Municipales	4,073,500.00	4,618,320.08	3,617,318.69	78%	6%
Multas Municipales	159,500.00	197,934.78	165,138.79	83%	0.3%
Otros Ingresos No Tributarios	-	14,868.99	14,868.99	100%	0.02%
Ingresos de Capital	**22,695,939.06**	**43,118,619.35**	**43,033,204.17**	**100%**	**70%**
Préstamos	-	-	-	0%	0%
Venta de Bienes y Servicios	1,579,500.00	2,934,572.97	2,857,243.98	97%	5%
Ingresos de Operación	-	-	-	0%	0
Rentas de la Propiedad	370,000.00	409,679.27	401,593.27	98%	1%
Recursos Propios de Capital	-	-	-	0%	0%
Transferencias	20,746,439.06	33,674,955.19	33,674,955.00	100%	55%
Recursos de Balance/Activos Financieros	-	6,099,411.92	6,099,411.92	100%	10%

INGRESOS MUNICIPALES, EJERCICIO FISCAL 2024					
(En Lempiras)					
Grupo	Presupuesto Aprobado	Presupuesto Definitivo	Ingresos Recaudados	Porcentaje de Recaudación	Porcentaje de Representación

Fuente: Elaboración propia con datos del Informe de Rendición de Cuentas

La recaudación de los Ingresos Totales es de L61,082,305,.94 que representa un 90% del Presupuesto Definitivo. El 70% de los Ingresos Totales corresponden a Ingresos de Capital, siendo el porcentaje más representativo con un 55%, el renglón de las Transferencias. **Los Ingresos Corrientes representan el 30% del total percibido.**

Comparativo Ingresos Recaudados				
Lempiras				
Descripción	Ingresos 2024	Ingresos 2023	Diferencia	%
Corrientes	18,049,101.77	15,062,068.29	2,987,033.48	20%
Capital	43,033,204.17	33,001,059.98	10,032,144.19	30%

Fuente: Elaboración propia con Datos del Informe de Rendición de Cuentas

Los Ingresos Corrientes recaudados incrementaron en un 20% equivalente a L2,987,033.48, asimismo los Ingresos de Capital en un 30% que corresponde a L10,032,144.19 en comparación al período 2023.

Comparativo Ingresos por Transferencias			
Lempiras			
Período Fiscal 2024	Período Fiscal 2023	Diferencia	Incremento
33,674,955.00	24,541,819.00	9,133,136.00	37%

Fuente: Elaboración propia con Datos del Informe de Rendición de Cuentas

Los Ingresos por Transferencias recaudados incrementaron en 37% equivalente a L9,133,136.00, en comparación con el año anterior

La Municipalidad de San Marcos de Colón, se encuentra adscrita al Sistema de Administración Municipal Integrado (SAMI), por lo que el Presupuesto de Ingresos se presenta estructurado de acuerdo con parámetros establecidos en dicho sistema, que, según las disposiciones legales, deben ir orientados a la metodología presupuestaria uniforme del Sector Público, descritas en el Manual de Clasificadores Presupuestarios de la Secretaría de Finanzas.

PRESUPUESTO DE EGRESOS

La Ejecución Presupuestaria por Grupo de Gasto nos muestra, durante el Ejercicio Fiscal 2024, Obligaciones Pagadas por L59,864,652.18, representando el 88% del Presupuesto Definitivo.

EJECUCIÓN PRESUPUESTARIA POR GRUPO DE GASTO, EJERCICIO FISCAL 2024					
(En Lempiras)					
Grupo	**Presupuesto Aprobado**	**Presupuesto Definitivo**	**Obligaciones Pagadas**	**Porcentaje de Obligaciones Pagadas**	**Porcentaje de Participación**
Gastos Corrientes/Funcionamiento	**18,699,886.67**	**29,124,412.68**	**26,150,364.84**	**90%**	**44%**
Servicios Personales	13,453,287.81	13,878,374.72	13,878,374.72	100%	23%
Servicios No Personales	4,889,598.86	14,328,450.23	11,354,402.39	79%	19%
Materiales y Suministros	357,000.00	897,812.73	897,812.73	100%	1%
Transferencias y Donaciones Corrientes	-	19,775.00	19,775.00	0%	0%
Gastos de Capital/Inversión	**22,046,552.39**	**39,014,363.66**	**33,714,287.34**	**86%**	**56%**
Bienes Capitalizables	10,398,575.63	22,869,862.64	17,569,786.32	77%	29%
Transferencias y Donaciones de Capital	11,647,976.76	16,144,501.02	16,144,501.02	100%	27%
Activos Financieros	-	-	-	0%	0%
Servicio de la Deuda Pública	-	-	-	0%	0%
Otros Gastos	-	-	-	0%	0%
Asignaciones Globales	-	-	-	0%	0%
Gastos Totales	**40,746,439.06**	**68,138,776.34**	**59,864,652.18**	**88%**	**100%**

Fuente: Elaboración propia con datos del Informe de Rendición de Cuentas

Como se aprecia en el cuadro anterior, los Gastos Corrientes representan el 44% de las Obligaciones Pagadas, mientras el porcentaje de participación de los Gastos de Inversión es de 56% del total.

DISPONIBILIDAD PRESUPUESTARIA Y FINANCIERA

El siguiente cuadro muestra en resumen la Disponibilidad Presupuestaria, tanto en Ingresos como en Egresos, y la Disponibilidad Financiera de la Municipalidad al final del Ejercicio Fiscal.

DISPONIBILIDAD PRESUPUESTARIA Y FINANCIERA		
En Lempiras		
Presupuesto	**Ingresos**	**Egresos**
Definitivo	68,138,776.34	68,138,776.34
Devengado/Comprometido	61,082,305.94	59,864,652.18
Disponibilidad Presupuestaria	**7,056,470.40**	**8,274,124.16**
Recaudado/Pagado	61,082,305.94	59,864,652.18
Pendiente de Cobro/Pendiente de Pago	**0.00**	**0.00**
Resultado (Ingresos Recaudados (-) Obligaciones Pagadas)	**1,217,653.76**	
Disponibilidad Financiera (Forma 07)	1,217,653.76	
Diferencia	**0.00**	

DISPONIBILIDAD PRESUPUESTARIA Y FINANCIERA		
En Lempiras		
Presupuesto	**Ingresos**	**Egresos**
Porcentaje de Gastos Pagados respecto a los Ingresos Recaudados	**98%**	

Fuente: Elaboración propia con datos del Informe de Rendición de Cuentas

Al cierre del Ejercicio Fiscal, la Disponibilidad Presupuestaria de Ingresos es de L7,056,470.40 y en Egresos es de L8,274,124.16 mostrando tanto Ingresos Pendientes de Cobro y Obligaciones Pendientes de Pago en saldo cero.

El total de Gastos pagados representa un 98% del monto total de los Ingresos Recaudados según información detallada en las formas de la Rendición de Cuentas. **Se reporta, además, una disponibilidad financiera de L1,217,653.76, con saldo en Bancos de L1,749,178.42.**

A continuación, se observa la variación anual en la Disponibilidad Financiera y el Saldo en Bancos en los últimos tres (03) años.

Disponibilidad Financiera/Saldo en Bancos



	2022	2023	2024
Disponibilidad Financiera	6,639,595.59	6,099,411.92	1,217,653.76
Saldo en Bancos	6,685,030.30	7,125,001.15	1,749,178.42

Observando que para el ejercicio fiscal 2024, se refleja una disminución considerable en los saldos de la Disponibilidad Financiera y Saldo en Bancos.

OTRA INFORMACIÓN RELEVANTE

Efectivo en Caja y Bancos

La forma 07 reporta:

- **Ingresos y Egresos Extrapresupuestarios por L1,418,568.74**, los que corresponden a retenciones aplicadas a funcionarios, empleados y proveedores municipales por concepto de Impuesto Municipal, Impuesto Sobre la Renta, Deducción por planilla préstamos bancarios, y su respectivo entero a la Institución correspondiente.
- **Notas de Débito L460.00**, pago Tasa de Seguridad al 31 diciembre de 2024
- **Cheques Emitidos y No Cobrados** por L623,613.54,
- **Depósito en Tránsito** de L 91,628.88.

Fueron de conocimiento de la Corporación en Sesión de Cabildo Abierto que consta en Acta N°87 de fecha 25 de enero 2025.

Control de Bienes Muebles e Inmuebles Forma 09

La Municipalidad registró en total Bienes Muebles e Inmuebles de L 41,486,477.95, según observaciones registrada por la Municipalidad manifiesta: "Algunos bienes inmuebles se encuentran en proceso de registro en el Instituto de la Propiedad y estos fueron contabilizados porque cuenta con registro catastral a nombre de esta municipalidad, cabe mencionar que los bienes depreciados se descargaran del inventario una vez autorizado por la Dirección Nacional de Bienes del Estado."

Informe de Proyectos Forma 10

Presupuesto para Ejecución de Proyectos				
Lempiras				
Presupuesto Aprobado	**Presupuesto Definitivo**	**Presupuesto Ejecutado**	**Pendiente de Ejecución**	**% Ejecución**
11,949,174.49	31,585,344.17	25,058,377.06	6,526,967.11	79%

Fuente: Elaboración propia con datos del Informe de Rendición de Cuentas

El Presupuesto Aprobado para ejecución de Proyecto en el período 2024, fue de L11,949,174.49, se observó que el Presupuesto Definitivo ascendió a L31,585,344.17, se registra una ejecución presupuestaria de L25,058,377.06 aproximadamente el 79% del Presupuesto Definitivo, quedando pendiente de ejecutar L6,526,967.11.



Fuente: Informe de Rendición de Cuentas

En la Forma 10 se registraron 35 proyectos a ejecutar en el Período Fiscal 2024, de los cuales 19 se reflejan como terminados, 11 en proceso y 5 no se ejecutaron.

En el gráfico se observa que el 54% de los proyectos se reportan como terminados, 32% son proyectos en proceso y 14% no se ejecutaron al cierre del Ejercicio 2024.

Dictamen de Auditoría Interna sobre el Informe de Rendición de Cuentas Municipal

El Dictamen emitido por Auditoría Interna sobre el Informe de Rendición de Cuentas Municipal expresa: "En nuestra opinión, **excepto por lo descrito en las observaciones anteriores** la Rendición de Cuentas Acumulada por el período comprendido del 01 de enero al 31 de diciembre del año 2024 se presenta razonablemente, en todos los aspectos de importancia, la situación financiara y la correcta presentación de la misma correspondiente a la Municipalidad de San Marcos de Colon, Departamento de Choluteca por el período comprendido del 01 de enero al 31 de diciembre del año 2024 de Conformidad al Manual de Rendición de Cuentas aprobado por el Tribunal Superior de Cuentas."

Otros comentarios realizados por Auditoría Interna

- Forma 02 y Forma 03: "Las modificaciones Presupuestarias (Ampliaciones, Disminuciones y Traspasos" deben de ser sometidas primero aprobación por la Corporación Municipal para poder realizar su ejecución en el presupuesto…"
- Forma 10: "Algunos proyectos registrados no cumplen con la totalidad de la normativa regulatoria según la Ley de Contratación del Estado…"
- Forma 14: "No se refleja en el Pasivo las Cuentas por pagar y no se reporta detalle del Pasivo a Corto Plazo."

Transferencias del Gobierno Central

Se identificó diferencia por L470,362.28 entre el monto registrado en la Liquidación de Ingresos y la información reportada por la Secretaría de Gobernación, Justicia y Descentralización (SGJD) por concepto de Transferencias Ordinarias del Gobierno Central.

TRANSFERENCIAS DEL GOBIERNO CENTRAL
PERIODO FISCAL 2024

Lempiras

Fuente de Información	Transferencias	
	Pagadas	Pendiente de Pago
Informe de Rendición de Cuentas	28,074,955.00	0.00
Secretaria de Gobernación, Justicia y Descentralización	27,604,592.72	0.00
Diferencia	**L 470,362.28**	**L -**

Fuente: Elaboración propia con datos del Informe de Rendición de Cuentas

Programa Atención a la Mujer

INFORME DE EJECUCIÓN PROGRAMA ATENCION A LA MUJER

En Lempiras

Eje	Presupuesto Definitivo	Presupuesto Ejecutado	Presupuesto Disponible	% de Ejecución
Prevención de la Violencia	280,749.55	280,749.55	0.00	100%
Economía	421,124.32	421,124.32	0.00	100%
Participación Social y Política	140,374.78	140,374.78	0.00	100%
Salud	280,749.55	280,749.55	0.00	100%
Educación	140,374.78	140,374.78	0.00	100%
Ambiente	140,374.78	140,374.78	0.00	100%
TOTALES	**1,403,747.76**	**1,403,747.76**	**0.00**	**100%**

Fuente: Elaboración propia con datos del Informe de Rendición de Cuentas

La Municipalidad reporta al Tribunal Superior de Cuentas en su Informe de Gastos Ejecutados en el Programa Atención a la Mujer, un Presupuesto Aprobado Definitivo de **L1,403,747.76**, y la ejecución de dicho Presupuesto, al 31 de diciembre del 2024, fue el **100%** del Presupuesto Definitivo.

Se identificó una diferencia de **L23,518.12** entre el Presupuesto Definitivo reportado por la Municipalidad y el valor que resulta del cálculo del cinco por ciento (5%) del total de la

Transferencia del Gobierno Central, reportada por la Secretaría de Gobernación Justicia y Descentralización (SGJD):

Transferencia del Gobierno Central	5% Programa Atención a la Mujer	Presupuesto Definitivo	Diferencia
27,604,592.72	1,380,229.64	1,403,747.76	- 23,518.12

Fuente: Elaboración propia con datos del Informe de Rendición de Cuentas

Demandas

Únicamente tienen registrada al 31 de diciembre de 2024 la Demanda Extrajudicial que fue notificada en el año 2011 y en contra de la Municipalidad, siendo el demandante la Empresa de Transporte Blanquita Express, aun no se conoce resolución al Recurso de Apelación.

Mora Tributaria

La Municipalidad registra en el Anexo de la Forma 12 Mora Tributaria Acumulada de L31,649,159.45

SANTA ANA DE YUSGUARE, CHOLUTECA

INFORMACIÓN PRESUPUESTARIA

PRESUPUESTO 2024					
(En Lempiras)					
Presupuesto Aprobado	Modificaciones Presupuestarias			Presupuesto Definitivo	Porcentaje de Representación
	Ampliaciones	Disminuciones	Traspasos entre Líneas		
27,961,250.19	15,390,211.67	13,580.00	6,914,926.26	43,337,881.86	55%

Fuente: Elaboración propia con datos del Informe de Rendición de Cuentas

El Presupuesto Aprobado por la Corporación Municipal para el Ejercicio Fiscal 2024, fue por L27,961,250.19. Durante el período se realizaron Ampliaciones por L15,390,211.67, Disminuciones L13,580.00 y Traspasos entre Líneas por L6,914,926.26; estas Modificaciones Presupuestarias representan un aumento del 55% respecto al Presupuesto Inicial, dando como resultado un Presupuesto Definitivo que asciende a L43,337,881.86.

El Presupuesto Definitivo tuvo un incremento aproximadamente del 21% equivalente a L7,576,745.00, en relación al año anterior.

PRESUPUESTO DE INGRESOS

El siguiente cuadro contiene el detalle, por rubro, en función de las diferentes categorías que dan origen al financiamiento del presupuesto de la Municipalidad:

INGRESOS MUNICIPALES, EJERCICIO FISCAL 2024					
(En Lempiras)					
Grupo	Presupuesto Aprobado	Presupuesto Definitivo	Ingresos Recaudados	Porcentaje de Recaudación	Porcentaje de Representación
Ingresos Totales	**27,961,250.19**	**43,337,881.86**	**40,174,807.65**	**93%**	**100%**
Ingresos Corrientes	**7,958,200.00**	**7,958,200.00**	**4,530,307.79**	**57%**	**11%**
Ingresos Tributarios	**6,945,700.00**	**6,945,700.00**	**3,386,614.53**	**49%**	**8%**
Impuesto de Industria, Comercio y Servicios	1,384,900.00	1,384,900.00	760,221.10	55%	2%
Impuesto Sobre Bienes Inmuebles	4,470,000.00	4,470,000.00	1,647,907.29	37%	4%
Impuesto Personal	88,800.00	88,800.00	168,634.29	190%	0.4%
Impuesto Sobre Extracción y Explotación de Recursos	44,000.00	44,000.00	75,115.58	171%	0.2%
Impuesto Selectivo a los Servicios de Telecomunicaciones	958,000.00	958,000.00	734,736.27	77%	2%
Ingresos No Tributarios	**1,012,500.00**	**1,012,500.00**	**1,143,693.26**	**113%**	**3%**
Tasas por Servicios Municipales	26,200.00	26,200.00	20,000.00	76%	0.05%
Derechos Municipales	957,700.00	957,700.00	1,099,197.27	115%	3%
Multas Municipales	28,600.00	28,600.00	24,495.99	86%	0.1%
Otros Ingresos No Tributarios	-	-	-	0%	0%
Ingresos de Capital	**20,003,050.19**	**35,379,681.86**	**35,644,499.86**	**101%**	**89%**
Préstamos	-	-	-	0%	0%
Venta de Bienes y Servicios	345,500.00	345,500.00	880,085.78	255%	2%
Ingresos de Operación	-	-	-	0%	0%
Rentas de la Propiedad	5,000.00	5,000.00	34,671.85	693%	0.1%
Recursos Propios de Capital	-	-	-	0%	0%

INGRESOS MUNICIPALES, EJERCICIO FISCAL 2024					
(En Lempiras)					
Grupo	Presupuesto Aprobado	Presupuesto Definitivo	Ingresos Recaudados	Porcentaje de Recaudación	Porcentaje de Representación
Transferencias	19,652,550.19	31,589,865.92	31,290,426.29	99%	78%
Recursos de Balance/Activos Financieros	-	3,439,315.94	3,439,315.94	100%	9%

Fuente: Elaboración propia con datos del Informe de Rendición de Cuentas

La recaudación de los Ingresos Totales es de L40,174,807.65 que representa un 93% del Presupuesto Definitivo. El 89% de los Ingresos Totales corresponden a Ingresos de Capital, siendo el porcentaje más representativo con un 78%, el renglón de las Transferencia. **Los Ingresos Corrientes representan el 11% del total percibido.**

Comparativo Ingresos Recaudados				
Lempiras				
Descripción	Ingresos 2024	Ingresos 2023	Diferencia	%
Corrientes	4,530,307.79	4,065,664.18	464,643.61	11%
Capital	35,644,499.86	28,069,099.25	7,575,400.61	27%

Fuente: Elaboración propia con Datos del Informe de Rendición de Cuentas

Los Ingresos Corrientes recaudados incrementaron en un 11% equivalente a L464,643.61, asimismo, los Ingresos de Capital en un 27% que corresponde a L7,575,400.61 en comparación al período 2023.

Comparativo Ingresos por Transferencias			
Lempiras			
Período Fiscal 2024	Período Fiscal 2023	Diferencia	Incremento
31,290,426.29	26,454,171.39	4,836,254.90	18%

Fuente: Elaboración propia con Datos del Informe de Rendición de Cuentas

Los Ingresos por Transferencias recaudados aumentaron en 18% equivalente a L4,836,254.90, en comparación con el año anterior.

Se observan líneas presupuestarias cuya recaudación supera el 100% de su Presupuesto Asignado, por ejemplo: Impuesto Personal, Impuesto Sobre Explotación y Extracción de Recursos, Derechos Municipales, Venta de Bienes y Servicios y Renta de la Propiedad lo que podría indicar que no se realizaron las Modificaciones Presupuestarias oportunamente.

La Municipalidad de Santa Ana de Yusguare, se encuentra adscrita al Sistema de Administración Municipal Integrado (SAMI), por lo que el Presupuesto de Ingresos se presenta estructurado de acuerdo con parámetros establecidos en dicho sistema, que, según las disposiciones legales, deben ir orientados a la metodología presupuestaria uniforme del Sector Público, descritas en el Manual de Clasificadores Presupuestarios de la Secretaría de Finanzas.

PRESUPUESTO DE EGRESOS

La Ejecución Presupuestaria por Grupo de Gasto nos muestra, durante el Ejercicio Fiscal 2024, Obligaciones Pagadas por L35,006,605.44, representando el 81% del Presupuesto Definitivo.

EJECUCIÓN PRESUPUESTARIA POR GRUPO DE GASTO, EJERCICIO FISCAL 2024

(En Lempiras)

Grupo	Presupuesto Aprobado	Presupuesto Definitivo	Obligaciones Pagadas	Porcentaje de Obligaciones Pagadas	Porcentaje de Participación
Gastos Corrientes/Funcionamiento	**18,609,210.04**	**30,194,431.77**	**24,691,747.76**	**82%**	**71%**
Servicios Personales	7,197,200.00	7,265,091.26	6,652,069.64	92%	19%
Servicios No Personales	10,077,010.04	20,946,900.09	16,961,142.01	81%	48%
Materiales y Suministros	1,135,000.00	1,326,440.42	437,315.98	33%	1%
Transferencias y Donaciones Corrientes	200,000.00	656,000.00	641,220.13	98%	2%
Gastos de Capital/Inversión	**9,352,040.15**	**13,143,450.09**	**10,314,857.68**	**78%**	**29%**
Bienes Capitalizables	3,349,580.67	3,776,028.22	1,879,642.28	50%	5%
Transferencias y Donaciones de Capital	6,002,459.48	9,367,421.87	8,435,215.40	90%	24%
Activos Financieros	-	-	-	0%	0%
Servicio de la Deuda Pública	-	-	-	0%	0%
Otros Gastos	-	-	-	0%	0%
Asignaciones Globales	-	-	-	0%	0%
Gastos Totales	**27,961,250.19**	**43,337,881.86**	**35,006,605.44**	**81%**	**100%**

Fuente: Elaboración propia con datos del Informe de Rendición de Cuentas

Como se aprecia en el cuadro anterior, los Gastos Corrientes representan el 71% de las Obligaciones Pagadas, mientras el porcentaje de participación de los Gastos de Inversión es de 29% del total.

DISPONIBILIDAD PRESUPUESTARIA Y FINANCIERA

El siguiente cuadro muestra en resumen la Disponibilidad Presupuestaria, tanto en Ingresos como en Egresos, y la Disponibilidad Financiera de la Municipalidad al final del Ejercicio Fiscal.

DISPONIBILIDAD PRESUPUESTARIA Y FINANCIERA

En Lempiras

Presupuesto	Ingresos	Egresos
Definitivo	43,337,881.86	43,337,881.86
Devengado/Comprometido	40,174,807.65	35,006,605.44
Disponibilidad Presupuestaria	**3,163,074.21**	**8,331,276.42**
Recaudado/Pagado	40,174,807.65	35,006,605.44
Pendiente de Cobro/Pendiente de Pago	**0.00**	**0.00**
Resultado (Ingresos Recaudados (-) Obligaciones Pagadas)	**5,168,202.21**	
Disponibilidad Financiera (Forma 07)	5,168,509.04	
Diferencia	**-306.83**	
Porcentaje de Gastos Pagados respecto a los Ingresos Recaudados	**87%**	

Fuente: Elaboración propia con datos del Informe de Rendición de Cuentas

Al cierre del Ejercicio Fiscal, la Disponibilidad Presupuestaria de Ingresos es de L3,163,074.21 y en Egresos es de L8,331,276.42 mostrando tanto Ingresos Pendientes de Cobro y Obligaciones Pendientes de Pago en saldo cero.

El total de Gastos pagados representa un 87% del monto total de los Ingresos Recaudados según información detallada en las formas de la Rendición de Cuentas. **Se reporta, además, una diferencia de L306.83** entre el resultado de la Disponibilidad Financiera (Ingresos Recaudados (-) Obligaciones Pagadas) y el Saldo al Final del Ejercicio (Forma 07**). El saldo reportado Bancos de L5,519,907.75.**

A continuación, se observa el incremento anual en la Disponibilidad Financiera y el Saldo en Bancos en los últimos tres (03) años.

Comparativo de Disponibilidad Financiera y Saldo en Bancos		
(En Lempiras)		
Período	**Disponibilidad Financiera**	**Saldo en Bancos**
2022	1,154,520.69	1,420,353.41
2023	3,439,622.77	3,818,657.63
2024	5,168,509.04	5,519,907.75

Fuente: Elaboración propia con datos proporcionados del Informe de Rendición de Cuentas

En el gráfico se puede apreciar que en el período 2024, la Disponibilidad Financiera y el saldo de Bancos muestran un crecimiento considerable en relación a los años anteriores, registrando con ellos saldos considerables al cierre del período.

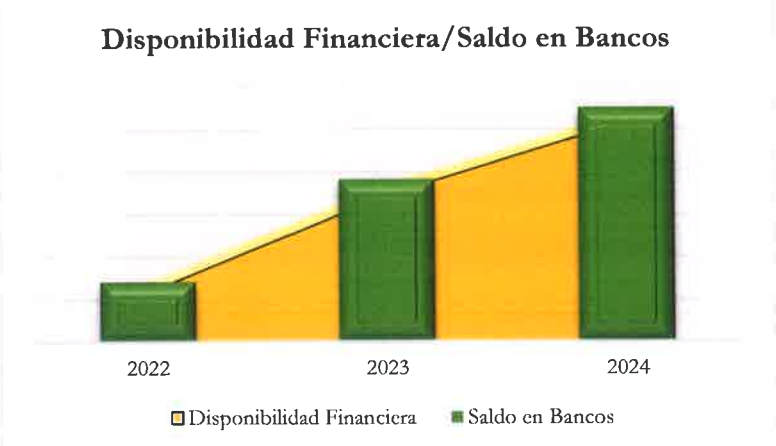

Fuente: Elaboración propia con datos proporcionados del Informe de Rendición de Cuentas

OTRA INFORMACIÓN RELEVANTE

Efectivo en Caja y Bancos

La forma 07 reporta:

- Cheques Emitidos y No Cobrados por L351,698.70, de estos se observó cheques emitidos en los períodos 2020,2021 y 2023 siendo estos reiterativos en el Informe de Rendición de Cuentas.

- Error en Libros por L306.83

Los datos anteriores fueron de conocimiento de la Corporación Municipal quedando constancia en Acta N°74 fecha 12 de febrero de 2025.

Control de Bienes Muebles e Inmuebles Forma 09

La Municipalidad registró en total Bienes Muebles e Inmuebles de L7,000,644.43. Se observó que en su mayoría los Bienes Muebles e Inmuebles fueron asignados al Alcalde Municipal.

En cuanto a los Terrenos y Edificios se especifica que la Escritura Pública está en trámite.

Informe de Proyectos Forma 10

Presupuesto para Ejecución de Proyectos				
Lempiras				
Presupuesto Aprobado	**Presupuesto Definitivo**	**Presupuesto Ejecutado**	**Pendiente de Ejecución**	**% Ejecución**
3,045,765.05	3,872,212.60	1,639,689.50	2,232,523.10	42%

Fuente: Elaboración propia con datos del Informe de Rendición de Cuentas

El Presupuesto Aprobado para ejecución de Proyecto en el período 2024, fue de L3,045,765.05, se observó que el Presupuesto Definitivo ascendió a L3,872,212.60, se registra una ejecución presupuestaria de L1,639,689.50 aproximadamente el 42% del Presupuesto Definitivo reflejando una baja ejecución, quedando pendiente de ejecutar L2,232,523.10.

En la Forma 10 se registraron 24 proyectos a ejecutar en el Período Fiscal 2024, de los cuales 1 se reflejan como terminados, 9 en proceso y 14 no se ejecutaron.

Dictamen de Auditoría Interna sobre el Informe de Rendición de Cuentas Municipal

El Dictamen emitido por Auditoría Interna sobre el Informe de Rendición de Cuentas Municipal expresa: "…comprobamos que las cifras contenidas en las mismas, **son congruentes** entre cada una de las formas, son consistentes con las reflejadas en los registros y demás documentos generados u obtenidos por la Municipalidad y su sumatoria es correcta, a excepción de lo antes expuesto, en la portada, en la forma 02, forma 04, forma 06 y en la forma 09…"

Otros comentarios realizados por la Auditoría Interna

- **Forma 02**: "…según revisión se constató que los fondos del porcentaje de Funcionamiento se sobregiraron según el porcentaje establecido en la ley de municipalidades…"
- **Forma 09**: "… algunos Bienes no están debidamente registrados en la IP, documentación está en trámite"

Transferencias del Gobierno Central

La Liquidación de Ingresos y la Secretaría de Gobernación, Justicia y Descentralización (SGJD) reportan en concepto de Transferencias Ordinarias del Gobierno Central L25,790,426.29.

Programa Atención a la Mujer

INFORME DE EJECUCIÓN PROGRAMA ATENCION A LA MUJER

En Lempiras

Eje	Presupuesto Definitivo	Presupuesto Ejecutado	Presupuesto Disponible	% de Ejecución
Prevención de la Violencia	196,525.50	123,442.75	73,082.75	63%
Economía	294,788.26	280,977.00	13,811.26	95%
Participación Social y Política	270,026.69	242,957.55	27,069.14	90%
Salud	346,525.50	346,242.75	282.75	100%
Educación	98,262.75	49,254.00	49,008.75	50%
Ambiente	98,262.75	74,460.95	23,801.80	76%
TOTALES	**1,304,391.45**	**1,117,335.00**	**187,056.45**	**86%**

Fuente: Elaboración propia con datos del Informe de Rendición de Cuentas

La Municipalidad reporta al Tribunal Superior de Cuentas en su Plan Operativo Anual e Informe de Gastos Ejecutados en el Programa Atención a la Mujer, un Presupuesto Definitivo de **L1,304,391.45**, y la ejecución de dicho Presupuesto, al 31 de diciembre del 2024, fue por **L1,117,335.00** equivalente al **86%** del Presupuesto Definitivo.

Le observa que el eje de Educación refleja una baja ejecución del 50%. Se resalta que, al elaborar el Detalle de Ejecución del Programa de la Mujer, no sumaron al presupuesto ejecutado total, el valor del eje de Participación Social y Política por L242,957.55, reflejando esta diferencia entre lo reportado por la municipalidad y el cuadro detalle elaborado por el Tribunal.

Se identificó una diferencia de **L14,870.14** entre el Presupuesto Definitivo reportado por la Municipalidad y el valor que resulta del cálculo del cinco por ciento (5%) del total de la Transferencia del Gobierno Central, reportada por la Secretaría de Gobernación Justicia y Descentralización (SGJD):

Transferencia del Gobierno Central	5% Programa Atención a la Mujer	Presupuesto Definitivo	Diferencia
25,790,426.29	1,289,521.31	1,304,391.45	- 14,870.14

Fuente: Elaboración propia con datos del Informe de Rendición de Cuentas

Acta de Aprobación

El Informe de Rendición de Cuentas se presentó y aprobó por unanimidad de votos según Acta 074-2025 de fecha 27 de enero de 2025, cuya redacción hace mención que la Rendición de Cuentas es acumulada correspondiente al cuarto trimestre del año 2024, por ende, se realizó enmienda al punto de aprobación en Acta 079-2025 de fecha 15 de abril del 2025, aprobando el Informe de Rendición de Cuentas GL en sus 14 formas acumuladas Período Fiscal 2024 (del 01 enero al 31 de diciembre 2024).

DEPARTAMENTO DE EL PARAÍSO

YUSCARÁN, EL PARAÍSO

INFORMACIÓN PRESUPUESTARIA

PRESUPUESTO 2024

(En Lempiras)

Presupuesto Aprobado	Modificaciones Presupuestarias			Presupuesto Definitivo	Porcentaje de Representación
	Ampliaciones	Disminuciones	Traspasos entre Líneas		
24,727,493.82	13,715,142.73	-	7,491,930.00	38,442,636.55	55%

Fuente: Elaboración propia con datos del Informe de Rendición de Cuentas

El Presupuesto Aprobado por la Corporación Municipal para el Ejercicio Fiscal 2024 fue por L24,727,493.82. Durante el período se realizaron Ampliaciones por L13,715,142.73 y Traspasos entre Líneas por L7,491,930.00; estas Modificaciones Presupuestarias representan un aumento del 55% respecto al Presupuesto Inicial, dando como resultado un Presupuesto Definitivo que asciende a L38,442,636.55.

PRESUPUESTO DE INGRESOS

El siguiente cuadro contiene el detalle, por rubro, en función de las diferentes categorías que dan origen al financiamiento del presupuesto de la Municipalidad:

INGRESOS MUNICIPALES, EJERCICIO FISCAL 2024

(En Lempiras)

Grupo	Presupuesto Aprobado	Presupuesto Definitivo	Ingresos Recaudados	Porcentaje de Recaudación	Porcentaje de Representación
Ingresos Totales	**24,727,493.82**	**38,442,636.55**	**26,382,744.55**	**69%**	**100%**
Ingresos Corrientes	**5,872,074.90**	**5,872,074.90**	**6,349,796.63**	**108%**	**24%**
Ingresos Tributarios	**3,167,938.04**	**3,167,938.04**	**3,905,518.34**	**123%**	**15%**
Impuesto de Industria, Comercio y Servicios	1,507,201.08	1,507,201.08	1,841,604.88	122%	7%
Impuesto Sobre Bienes Inmuebles	392,518.88	392,518.88	492,104.49	125%	2%
Impuesto Personal	115,952.73	115,952.73	360,073.29	311%	1%
Impuesto Sobre Extracción y Explotación de Recursos	100,539.00	100,539.00	48,288.56	48%	0.2%
Impuesto Selectivo a los Servicios de Telecomunicaciones	1,051,726.35	1,051,726.35	1,163,447.12	111%	4%
Ingresos No Tributarios	**2,704,136.86**	**2,704,136.86**	**2,444,278.29**	**2%**	9%
Tasas por Servicios Municipales	645.00	645.00	1,075.00	167%	0.004%
Derechos Municipales	2,703,091.86	2,703,091.86	2,441,103.29	90%	9%
Multas Municipales	400.00	400.00	2,100.00	525%	0.01%
Otros Ingresos No Tributarios	-	-	-	0%	0%
Ingresos de Capital	**18,855,418.92**	**32,570,561.65**	**20,032,947.92**	**62%**	76%
Préstamos	-	-	-	0%	0%
Venta de Bienes y Servicios	121,694.50	121,694.50	67,765.00	56%	0.3%
Ingresos de Operación	-	-	-	0%	0%
Rentas de la Propiedad	220,457.00	220,457.00	172,067.45	78%	0.7%
Recursos Propios de Capital	-	-	-	0%	0%
Transferencias	18,513,267.42	28,158,479.87	15,723,185.19	56%	60%
Recursos de Balance/Activos Financieros	-	4,069,930.28	4,069,930.28	0%	15%

Fuente: Elaboración propia con datos del Informe de Rendición de Cuentas

TRIBUNAL SUPERIOR DE CUENTAS
DEPTO. DE RENDICIÓN DE CUENTAS MUNICIPALES
HONDURAS C.A.

La recaudación de los Ingresos Totales es de **L26,382,744.55** que representa un 69% del Presupuesto Definitivo. El 76% de los Ingresos Totales corresponden a Ingresos de Capital, siendo el porcentaje más representativo con un 60%, el renglón de las Transferencias. Los Ingresos Corrientes representan el 24% del total percibido

Se observan Líneas Presupuestarias cuya recaudación supera el 100% de su presupuesto asignado, por ejemplo: Impuesto de Industria, Comercio y Servicios, Impuesto sobre Bienes Inmuebles, Impuesto Personal, Impuesto Selectivo a los Servicios de Telecomunicaciones, Tasas por Servicios Municipales, Multas Municipales, lo que podría indicar que no se realizaron las Modificaciones Presupuestarias oportunamente.

La Municipalidad de Yuscarán, se encuentra adscrita al Sistema de Administración Municipal Integrado (SAMI), por lo que el presupuesto se presenta estructurado de acuerdo con parámetros establecidos en dicho sistema, que, según las disposiciones legales, deben ir orientados a la metodología presupuestaria uniforme del Sector Público, descritas en el Manual de Clasificadores Presupuestarios de la Secretaría de Finanzas.

COMPARATIVO DE INGRESOS

COMPARATIVO DE RECAUDACION DE INGRESOS EN PORCENTAJE			
Detalle	**Período Fiscal 2023**	**Período Fiscal 2024**	**Variación**
Ingresos Corrientes	120%	108%	-12%
Ingresos de Capital	100%	62%	-38%
Ingresos Totales	**103%**	**69%**	**-34%**

Fuente: Elaboración propia con datos del Informe de Rendición de Cuentas

Como muestra el cuadro anterior el porcentaje de recaudación de los Ingresos Corrientes para el Período Fiscal 2024, tuvo una variación negativa de -12% en comparación al año 2023; y en Ingresos de Capital la variación es negativa -38% en relación al Período Fiscal 2023.

PRESUPUESTO DE EGRESOS

La Ejecución Presupuestaria por Grupo de Gasto nos muestra, durante el Ejercicio Fiscal 2024, Obligaciones Pagadas por L26,265,436.47, representando el 68 % del Presupuesto Definitivo.

EJECUCIÓN PRESUPUESTARIA POR GRUPO DE GASTO, EJERCICIO FISCAL 2024

(En Lempiras)

Grupo	Presupuesto Aprobado	Presupuesto Definitivo	Obligaciones Pagadas	Porcentaje de Obligaciones Pagadas	Porcentaje de Participación
Gastos Corrientes/Funcionamiento	**7,763,256.57**	**8,865,048.50**	**6,432,929.64**	**73%**	**24%**
Servicios Personales	6,458,095.08	7,299,887.01	5,280,257.06	72%	20%
Servicios No Personales	856,118.96	1,116,118.96	757,444.96	68%	3%
Materiales y Suministros	449,042.53	449,042.53	395,227.62	88%	2%
Transferencias y Donaciones Corrientes	-	-	-	0%	0%
Gastos de Capital/Inversión	**16,964,237.25**	**29,577,588.05**	**19,832,506.83**	**67%**	**76%**
Bienes Capitalizables	8,853,654.77	17,087,732.76	8,968,102.52	52%	34%

EJECUCIÓN PRESUPUESTARIA POR GRUPO DE GASTO, EJERCICIO FISCAL 2024

(En Lempiras)

Grupo	Presupuesto Aprobado	Presupuesto Definitivo	Obligaciones Pagadas	Porcentaje de Obligaciones Pagadas	Porcentaje de Participación
Transferencias y Donaciones de Capital	8,110,582.48	12,489,855.29	10,864,404.31	87%	41%
Activos Financieros	-	-	-	0%	0%
Servicio de la Deuda Pública	-	-	-	0%	0%
Otros Gastos	-	-	-	0%	0%
Asignaciones Globales				0%	0%
Gastos Totales	**24,727,493.82**	**38,442,636.55**	**26,265,436.47**	**68%**	**100%**

Fuente: Elaboración propia con datos del Informe de Rendición de Cuentas

Como se aprecia en el cuadro anterior, los Gastos Corrientes representan el 24% de las Obligaciones Pagadas, mientras el porcentaje de participación de los Gastos de Inversión es de 76% del total:

Comparativo de Ingresos y Egresos

(En Lempiras)

Descripción	2024	2023	Diferencia	%
Ingresos	26,382,744.55	53,912,625.85	- 27,529,881.30	-51%
Egresos	26,265,436.47	47,497,199.68	- 21,231,763.21	-45%

Fuente: Elaboración Propia con Datos del Sistema de Administración Municipal Integrado (SAMI).

Se observa en el cuadro anterior, que los Ingresos presentan una disminución aproximadamente del 51%, que equivale a **L27,529,881.30**, asimismo, los Egresos disminuyeron a un 45% que equivale a **L21,231,763.21**, en relación al año anterior.

DISPONIBILIDAD PRESUPUESTARIA Y FINANCIERA

El siguiente cuadro muestra en resumen la Disponibilidad Presupuestaria, tanto en Ingresos como en Egresos, y la Disponibilidad Financiera de la Municipalidad al final del Ejercicio Fiscal.

DISPONIBILIDAD PRESUPUESTARIA Y FINANCIERA

En Lempiras

Presupuesto	Ingresos	Egresos
Definitivo	38,442,636.55	38,442,636.55
Devengado/Comprometido	26,327,348.93	26,265,436.47
Disponibilidad Presupuestaria	**12,115,287.62**	**12,177,200.08**
Recaudado/Pagado	26,382,744.55	26,265,436.47
Pendiente de Cobro/Pendiente de Pago	**-55,395.62**	**0.00**
Resultado (Ingresos Recaudados (-) Obligaciones Pagadas)	**117,308.08**	
Disponibilidad Financiera (Forma 07)	117,307.83	
Diferencia	**0.25**	

DISPONIBILIDAD PRESUPUESTARIA Y FINANCIERA		
En Lempiras		
Presupuesto	**Ingresos**	**Egresos**
Porcentaje de Gastos Pagados respecto a los Ingresos Recaudados	**99.6%**	

Fuente: Elaboración propia con datos del Informe de Rendición de Cuentas

Al cierre del Ejercicio Fiscal, la Disponibilidad Presupuestaria en Ingresos es de L12,115,287.62 y en Egresos es de L12,177,200.08, mostrando Ingresos Pendientes de Cobro con saldo en negativo **L-55,395.62 y** Obligaciones Pendientes de Pago en saldo cero.

El total de Gastos pagados representa un 99.6% del monto total de los Ingresos Recaudados según información detallada en las formas de la Rendición de Cuentas. **Se reporta, además, una Diferencia de L0.25** entre el resultado de la Disponibilidad Financiera (Ingresos Recaudados (-) Obligaciones Pagadas) y el Saldo al Final del Ejercicio (Forma 07). El saldo en Bancos de **L117,307.83**

El siguiente cuadro muestra el comportamiento de saldos en la Disponibilidad Financiera y el saldo en Bancos por período fiscal.

Comparativo de Disponibilidad Financiera y Saldo en Bancos		
(En Lempiras)		
Periodo Fiscal	**Disponibilidad Financiera**	**Saldo en Bancos**
2023	4,069,930.03	4,069,930.03
2024	117,307.83	117,307.83

Fuente: Elaboración propia con datos proporcionados del Informe de Rendición de Cuentas

OTRA INFORMACIÓN RELEVANTE

Transferencias del Gobierno Central

Se identificó diferencia de L0.01 entre el monto registrado en la Liquidación de Ingresos del SAMI y la información reportada por la Secretaría de Gobernación, Justicia y Descentralización (SGJD) por concepto de Transferencias Ordinarias del Gobierno Central.

TRANSFERENCIAS ORDINARIAS DEL GOBIERNO CENTRAL PERÍODO FISCAL 2024		
En Lempiras		
Fuente de Información	**Pago recibido**	**Pendiente de Pago**
Secretaria de Gobernación, Justicia y Descentralización	12,161,132.40	12,161,132.37
Informe de Rendición de Cuentas	12,161,132.41	0.00
Diferencia	**- 0.01**	**12,161,132.37**

Además, la SGJD reporta Transferencias Pendientes por **L12,161,132.37** y la Rendición de Cuentas no reporta Transferencias Pendientes.

Programa Atención de la Mujer

El siguiente cuadro muestra, en resumen, la Ejecución de la Asignación Presupuestaria del cinco por ciento (5%) bajo el Programa de Atención a la Mujer que proviene de la Transferencia del Gobierno Central:

PROGRAMA ATENCIÓN A LA MUJER

En Lempiras

Eje	Presupuesto Asignado	Ampliación	Presupuesto Definitivo	Presupuesto Ejecutado	% de Ejecución
Prevención de la violencia	185,132.67	0.00	185,132.67	0.00	0%
Economía	277,699.01	0.00	277,699.01	327,607.70	118%
Participación Social y Política	92,566.34	0.00	92,566.34	92,153.00	100%
Salud	185,132.67	305,447.98	490,580.65	189,695.33	39%
Educación	92,566.34	0.00	92,566.34	51,000.00	55%
Ambiente	92,566.34	0.00	92,566.34	10,000.00	11%
TOTALES	**925,663.37**	**305,447.98**	**1,231,111.35**	**670,456.03**	**54%**

Fuente: Elaboración propia con datos incluidos en el POA de la oficina de la Mujer proporcionado por la Municipalidad.

Según se reporta en el Plan Operativo Anual (POA) proporcionado por la Oficina de la Mujer de la Municipalidad, el Presupuesto Inicial Asignado es de **L925,663.37** más la Ampliación otorgada para el Área de Salud **L305,447.98**, siendo el Presupuesto Definitivo **L1,231,111.35**, la Ejecución de dicho Presupuesto, al 31 de diciembre de 2024, fue de **L670,456.03** equivalente al 54% del Presupuesto Definitivo.

En Lempiras

Transferencia del Gobierno Central	5% Programa Atención a la Mujer	Presupuesto Definitivo según POA	Diferencia
12,161,132.40	608,056.62	1,231,111.35	- 623,054.73

Fuente: Elaboración propia con datos incluidos en el POA de la oficina de la Mujer proporcionado por la Municipalidad

Se identifica una diferencia de **L623,054.73** entre el Presupuesto Definitivo reportado por la Municipalidad y el valor que resulta del cálculo del cinco por ciento (5%) del total de la Transferencia del Gobierno Central, reportada por la Secretaría de Gobernación Justicia y Descentralización (SGJD)

Dictamen de Auditoría Interna sobre el Informe de Rendición de Cuentas Municipal

"Opinión del Auditor":
El Auditor Interno manifiesta entre otras cosas … "comprobamos que las cifras contenidas en la misma, son congruentes entre cada una de las formas, son consistentes con las reflejadas en los registros y demás documentos generados u obtenidos por la municipalidad y su sumatoria es correcta.

ALAUCA, EL PARAÍSO

INFORMACIÓN PRESUPUESTARIA

PRESUPUESTO 2024					
(En Lempiras)					
Presupuesto Aprobado	Modificaciones Presupuestarias			Presupuesto Definitivo	Porcentaje de Representación
	Ampliaciones	Disminuciones	Traspasos entre Líneas		
20,103,885.11	16,743,002.82	-	4,709,871.68	36,846,887.93	83%

Fuente: Elaboración propia con datos del Informe de Rendición de Cuentas

El Presupuesto Aprobado por la Corporación Municipal para el Ejercicio Fiscal 2024 fue por L20,103,885.11. Durante el período se realizaron Ampliaciones por L16,743,002.82 y Traspasos entre Líneas por L4,709,871.68; estas Modificaciones Presupuestarias representan un aumento del 83% respecto al Presupuesto Inicial, dando como resultado un Presupuesto Definitivo que asciende a L36,846,887.93.

PRESUPUESTO DE INGRESOS

El siguiente cuadro contiene el detalle, por rubro, en función de las diferentes categorías que dan origen al financiamiento del Presupuesto de la Municipalidad:

INGRESOS MUNICIPALES, EJERCICIO FISCAL 2024					
(En Lempiras)					
Grupo	Presupuesto Aprobado	Presupuesto Definitivo	Ingresos Recaudados	Porcentaje de Recaudación	Porcentaje de Representación
Ingresos Totales	**20,103,885.11**	**36,846,887.93**	**36,175,004.76**	**98%**	**100%**
Ingresos Corrientes	**1,601,450.00**	**1,601,450.00**	**1,189,077.76**	**74%**	**3%**
Ingresos Tributarios	**1,057,900.00**	**1,057,900.00**	**823,652.58**	**78%**	**2%**
Impuesto de Industria, Comercio y Servicios	243,700.00	243,700.00	272,982.79	112%	1%
Impuesto Sobre Bienes Inmuebles	456,000.00	456,000.00	192,149.64	42%	1%
Impuesto Personal	40,500.00	40,500.00	25,568.80	63%	0.1%
Impuesto Sobre Extracción y Explotación de Recursos	10,700.00	10,700.00	5,110.00	48%	0.01%
Impuesto Selectivo a los Servicios de Telecomunicaciones	307,000.00	307,000.00	327,841.35	107%	1%
Ingresos No Tributarios	**543,550.00**	**543,550.00**	**365,425.18**	**67%**	**1%**
Tasas por Servicios Municipales	-	-	-	0%	0%
Derechos Municipales	517,550.00	517,550.00	349,233.55	67%	1%
Multas Municipales	26,000.00	26,000.00	16,191.63	62%	0.04%
Otros Ingresos No Tributarios	-	-	-	0%	0%
Ingresos de Capital	**18,502,435.11**	**35,245,437.93**	**34,985,927.00**	**99%**	**97%**
Préstamos	-	-	-	0%	0%
Venta de Bienes y Servicios	-	-	-	0%	0%
Ingresos de Operación	-	-	-	0%	0%
Rentas de la Propiedad	-	-	-	0%	0%
Recursos Propios de Capital	-	-	-	0%	0%
Transferencias	18,502,435.11	34,546,143.63	34,286,632.70	99%	95%
Recursos de Balance/Activos Financieros	-	699,294.30	699,294.30	100%	2%

Fuente: Elaboración propia con datos del Informe de Rendición de Cuentas

La recaudación de los Ingresos Totales es de L36,175,004.76 que representa un 98% del Presupuesto Definitivo. El 97% de los Ingresos Totales corresponden a Ingresos de Capital, siendo el porcentaje más representativo con un 95%, el renglón de las Transferencias. **Los Ingresos Corrientes representan el 3% del total percibido.**

Se observan Líneas Presupuestarias cuya recaudación supera el 100% de su presupuesto asignado, por ejemplo: Impuesto de Industria, Comercio y Servicios, Impuesto Selectivo a los Servicios de Telecomunicaciones, lo que podría indicar que no se realizaron las Modificaciones Presupuestarias oportunamente.

La Municipalidad de Alauca, se encuentra adscrita al Sistema de Administración Municipal Integrado (SAMI), por lo que el Presupuesto se presenta estructurado de acuerdo con parámetros establecidos en dicho sistema, que, según las disposiciones legales, deben ir orientados a la metodología presupuestaria uniforme del Sector Público, descritas en el Manual de Clasificadores Presupuestarios de la Secretaría de Finanzas.

COMPARATIVO DE INGRESOS

COMPARATIVO DE RECAUDACION DE INGRESOS EN PORCENTAJE			
Detalle	**Período Fiscal 2023**	**Período Fiscal 2024**	**Variación**
Ingresos Corrientes	74%	74%	0%
Ingresos de Capital	80%	99%	19%
Ingresos Totales	**80%**	**98%**	**18%**

Fuente: Elaboración propia con datos del Informe de Rendición de Cuentas

Como muestra el cuadro anterior el porcentaje de recaudación de los Ingresos Corrientes para Período Fiscal 2024 y 2023 no tuvo variación, sin embargo, los Ingresos de Capital para el Período Fiscal 2024 y 2023 aumentaron en un 19%

PRESUPUESTO DE EGRESOS

La Ejecución Presupuestaria por Grupo de Gasto nos muestra, durante el Ejercicio Fiscal 2024, Obligaciones Pagadas por L30,180,434.98, representando el 82% del Presupuesto Definitivo.

EJECUCIÓN PRESUPUESTARIA POR GRUPO DE GASTO, EJERCICIO FISCAL 2024

(En Lempiras)

Grupo	Presupuesto Aprobado	Presupuesto Definitivo	Obligaciones Pagadas	Porcentaje de Obligaciones Pagadas	Porcentaje de Participación
Gastos Corrientes/Funcionamiento	**8,491,925.56**	**12,360,955.94**	**10,413,971.75**	**84%**	**35%**
Servicios Personales	3,941,088.00	5,120,349.70	4,550,614.17	89%	15%
Servicios No Personales	4,278,487.02	6,528,405.70	5,390,828.27	83%	18%
Materiales y Suministros	272,350.54	712,200.54	472,529.31	66%	2%
Transferencias y Donaciones Corrientes	-	-	-	0%	0%
Gastos de Capital/Inversión	**11,611,959.55**	**24,485,931.99**	**19,766,463.23**	**81%**	**65%**
Bienes Capitalizables	5,863,586.72	13,957,861.59	10,396,155.31	74%	34%
Transferencias y Donaciones de Capital	5,748,372.83	10,528,070.40	9,370,307.92	89%	31%
Activos Financieros	-	-	-	0%	0%
Servicio de la Deuda Pública	-	-	-	0%	0%

EJECUCIÓN PRESUPUESTARIA POR GRUPO DE GASTO, EJERCICIO FISCAL 2024

(En Lempiras)

Grupo	Presupuesto Aprobado	Presupuesto Definitivo	Obligaciones Pagadas	Porcentaje de Obligaciones Pagadas	Porcentaje de Participación
Otros Gastos	-	-	-	0%	0%
Asignaciones Globales	-	-	-	0%	0%
Gastos Totales	**20,103,885.11**	**36,846,887.93**	**30,180,434.98**	**82%**	**100%**

Fuente: Elaboración propia con datos del Informe de Rendición de Cuentas

Como se aprecia en el cuadro anterior, los Gastos Corrientes representan el 35% de las Obligaciones Pagadas, mientras el porcentaje de participación de los Gastos de Inversión es de 65% del total.

Comparativo de Ingresos y Egresos

(En Lempiras)

Descripción	2024	2023	Diferencia	%
Ingresos	36,175,004.76	20,601,294.66	15,573,710.10	76%
Egresos	30,180,434.98	19,902,000.36	10,278,434.62	52%

Fuente: Elaboración Propia con Datos del Sistema de Administración Municipal Integrado (SAMI).

Se observa en el cuadro anterior, que los Ingresos representan el 76% entre el Período Fiscal 2024 y período 2023, asimismo, los Egresos equivalen a 52% entre el Período Fiscal 2024 y 2023.

DISPONIBILIDAD PRESUPUESTARIA Y FINANCIERA

El siguiente cuadro muestra en resumen la Disponibilidad Presupuestaria, tanto en Ingresos como en Egresos, y la Disponibilidad Financiera de la Municipalidad al final del Ejercicio Fiscal.

DISPONIBILIDAD PRESUPUESTARIA Y FINANCIERA

En Lempiras

Presupuesto	Ingresos	Egresos
Definitivo	36,846,887.93	36,846,887.93
Devengado/Comprometido	36,175,004.76	30,180,434.98
Disponibilidad Presupuestaria	**671,883.17**	**6,666,452.95**
Recaudado/Pagado	36,175,004.76	30,180,434.98
Pendiente de Cobro/Pendiente de Pago	**0.00**	**0.00**
Resultado (Ingresos Recaudados (-) Obligaciones Pagadas)	**5,994,569.78**	
Disponibilidad Financiera (Forma 07)	5,994,569.78	
Diferencia	**0.00**	
Porcentaje de Gastos Pagados respecto a los Ingresos Recaudados	**83%**	

Fuente: Elaboración propia con datos del Informe de Rendición de Cuentas

Al cierre del Ejercicio Fiscal, la Disponibilidad Presupuestaria de Ingresos es de L671,883.17 y en Egresos es de L6,666,452.95, mostrando tanto Ingresos Pendientes de Cobro como Obligaciones Pendientes de Pago en saldo cero.

El total de Gastos Pagados representa un 83% del monto total de los Ingresos Recaudados según información detallada en las formas de la Rendición de Cuentas. **Se reporta, además, una Disponibilidad Financiera de L5,994,569.78, con saldo en Bancos de L6,732,947.66.**

Comparativo de Disponibilidad Financiera y Saldo en Bancos		
(En Lempiras)		
Período	**Disponibilidad Financiera**	**Saldo en Bancos**
2023	699,294.30	699,527.85
2024	5,994,569.78	6,732,947.66

Fuente: Elaboración propia con datos proporcionados del Informe de Rendición de Cuentas

OTRA INFORMACIÓN RELEVANTE

Efectivo en Caja y Bancos

La Forma 07 Cuenta Tesorería; reporta:

- Notas de Crédito con valor de **L2,111.43**
- Notas de Debito con valor de **L12,263.00**
- Cheques Emitidos y no Cobrados por **L748,529.45**

La Forma 09 Control de Bienes Muebles e Inmuebles

En la columna de Asignado A, hay algunos bienes que no especifican a quien están asignados, por ejemplo: páginas 1, a la 07 de la misma forma).

Transferencias del Gobierno Central

Se identificó diferencia de L3,300,000.00 00 entre el monto registrado en la Liquidación de Ingresos y la información reportada por la Secretaría de Gobernación, Justicia y Descentralización (SGJD) por concepto de Transferencias Ordinarias del Gobierno Central. Además, la SGJD y la Rendición de Cuentas no reporta Transferencias Pendientes.

PROGRAMA DE ATENCIÓN A LA MUJER

El siguiente cuadro muestra, en resumen, la Ejecución de la Asignación Presupuestaria del cinco por ciento (5%) bajo el Programa de Atención a la Mujer que proviene de la Transferencia del Gobierno Central:

TRIBUNAL SUPERIOR DE CUENTAS
DEPTO. DE RENDICIÓN DE CUENTAS MUNICIPALES
HONDURAS C. A.

PROGRAMA ATENCION A LA MUJER			
En Lempiras			
Eje	**Presupuesto Asignado**	**Presupuesto Ejecutado**	**% de Ejecución**
Prevención de la violencia	185,024.35	146,963.50	79%
Economía	277,536.52	249,051.63	90%
Participación Social y Política	92,512.18	330,044.00	357%
Salud	185,024.35	197,200.00	107%
Educación	92,512.18	236,500.00	256%
Ambiente	92,512.17	140,348.00	152%
TOTALES	**925,121.75**	**1,300,107.13**	**141%**

Fuente: Elaboración propia con datos del Informe de Rendición de Cuentas

Según se reporta en el Plan Operativo Anual (POA) proporcionado por la Oficina de la Mujer de la Municipalidad, el Presupuesto Asignado es **L925,121.75**, la Ejecución de dicho Presupuesto al 31 de diciembre de 2024, fue de **L1,300,107.13** equivalente al **141%** del Presupuesto Asignado.

Se identificó que el mayor porcentaje de Ejecución fue para el Eje de Participación Social y Política con un 357% seguido por el Eje de Educación con un 256%; concluyendo que el porcentaje de menor Ejecución fue en el Eje de Prevención de la Violencia con 79%.

Transferencia del Gobierno Central	5% Programa Atención a la Mujer	Presupuesto Definitivo según POA	Diferencia
L28,886,332.70	L1,444,316.64	L1,300,107.13	**L144,209.51**

Identificamos una diferencia de **L144,209.51** entre el Presupuesto Definitivo reportado por la Municipalidad y el valor que resulta del cálculo del cinco por ciento (5%) del total de la Transferencia del Gobierno Central, reportada por la Secretaría de Gobernación Justicia y Descentralización (SGJD).

Demandas

La Municipalidad, realizo pago en concepto de Demanda Ejecutiva en materia laboral, por valor de **L33,750.00** durante el Ejercicio Fiscal 2024.



DANLÍ, EL PARAÍSO

INFORMACIÓN PRESUPUESTARIA

PRESUPUESTO 2024

(En Lempiras)

Presupuesto Aprobado	Modificaciones Presupuestarias			Presupuesto Definitivo	Porcentaje de Representación
	Ampliaciones	Disminuciones	Traspasos entre Líneas		
226,314,933.42	131,743,953.37	200,000.00	47,765,766.81	357,858,886.79	58%

Fuente: Elaboración propia con datos del Informe de Rendición de Cuentas

El Presupuesto Aprobado por la Corporación Municipal para el Ejercicio Fiscal 2024 fue por L226,314,933.42. Durante el período se realizaron Ampliaciones por L131,743,953.37, Disminuciones por L200,000.00 y Traspasos entre Líneas por L47,765,766.81; estas Modificaciones Presupuestarias representan un aumento del 58% respecto al Presupuesto Inicial, dando como resultado un Presupuesto Definitivo que asciende a L357,858,886.79.

PRESUPUESTO DE INGRESOS

El siguiente cuadro contiene el detalle, por rubro, en función de las diferentes categorías que dan origen al financiamiento del presupuesto de la Municipalidad:

INGRESOS MUNICIPALES, EJERCICIO FISCAL 2024

(En Lempiras)

Grupo	Presupuesto Aprobado	Presupuesto Definitivo	Ingresos Recaudados	Porcentaje de Recaudación	Porcentaje de Representación
Ingresos Totales	**226,314,933.42**	**357,858,886.79**	**279,198,868.29**	**78%**	**100%**
Ingresos Corrientes	**153,088,909.91**	**179,860,341.33**	**117,402,204.65**	**65%**	**42%**
Ingresos Tributarios	**106,800,767.01**	**126,737,282.36**	**82,213,034.83**	**65%**	**29%**
Impuesto de Industria, Comercio y Servicios	58,840,696.27	78,777,211.62	51,193,267.06	65%	18%
Impuesto Sobre Bienes Inmuebles	23,873,576.46	23,873,576.46	16,505,158.65	69%	6%
Impuesto Personal	11,377,129.52	11,377,129.52	7,954,688.54	70%	3%
Impuesto Sobre Extracción y Explotación de Recursos	3,416,126.70	3,416,126.70	543,724.82	16%	0.2%
Impuesto Selectivo a los Servicios de Telecomunicaciones	9,293,238.06	9,293,238.06	6,016,195.76	65%	2%
Ingresos No Tributarios	**46,288,142.90**	**53,123,058.97**	**35,189,169.82**	**66%**	**13%**
Tasas por Servicios Municipales	3,146,033.45	3,146,033.45	3,068,127.50	98%	1%
Derechos Municipales	41,861,268.82	48,696,184.89	30,975,996.28	64%	11%
Multas Municipales	1,280,840.63	1,280,840.63	1,145,046.04	89%	0.4%
Otros Ingresos No Tributarios	-	-	-	0%	0%
Ingresos de Capital	**73,226,023.51**	**177,998,545.46**	**161,796,663.64**	**91%**	**58%**
Préstamo	-	-	-	0%	0%
Venta de Bienes y Servicios	19,801,396.61	19,801,396.61	18,416,244.41	93%	7%
Ingresos de Operación	-	-	-	0%	0%
Rentas de la Propiedad	2,224,134.52	2,396,357.50	2,880,042.78	120%	1%
Recursos Propios de Capital	2,684,201.99	2,684,201.99	-	0%	0%
Transferencias	48,516,290.39	82,724,964.08	70,108,751.17	85%	25%
Recursos de Balance/Activos Financieros	-	70,391,625.28	70,391,625.28	100%	25%

Fuente: Elaboración propia con datos del Informe de Rendición de Cuentas.

La recaudación de los Ingresos Totales es de L279,198,868.29. que representa un 78% del Presupuesto Definitivo. El 58% de los Ingresos Totales corresponden a Ingresos de Capital, siendo el porcentaje más representativo con un 25%, los renglones de las Transferencias y Recursos de Balance/Activos Financieros. Los Ingresos Corrientes representan el 42% del total percibido.

Se observan Líneas Presupuestarias cuya recaudación supera el 100% de su presupuesto asignado, por ejemplo: Rentas de la Propiedad, lo que podría indicar que no se realizaron las Modificaciones Presupuestarias oportunamente.

El siguiente cuadro, muestra que los Ingresos de Capital Recaudados disminuyeron en un 55%, equivalente a L57,184,449.07. en comparación al período 2023.

Comparativo Ingresos de Capital Recaudados

En Lempiras

Descripción	Período 2024	Período 2023	Diferencia	%
Capital	161,796,663.64	104,612,214.57	57,184,449.07	55%

Fuente: Elaboración propia con Datos del Informe de Rendición de Cuentas

La Municipalidad de Danlí se encuentra adscrita al Sistema de Administración Municipal Integrado (SAMI), por lo que el presupuesto se presenta estructurado de acuerdo con parámetros establecidos en dicho sistema, que, según las disposiciones legales, deben ir orientados a la metodología presupuestaria uniforme del Sector Público, descritas en el Manual de Clasificadores Presupuestarios de la Secretaría de Finanzas.

COMPARATIVO DE INGRESOS

COMPARATIVO DE RECAUDACION DE INGRESOS EN PORCENTAJE			
Detalle	**Período Fiscal 2023**	**Período Fiscal 2024**	**Variación**
Ingresos Corrientes	105%	65%	-40%
Ingresos de Capital	85%	91%	6%
Ingresos Totales	95%	78%	-17%

Fuente: Elaboración propia con datos del Informe de Rendición de Cuentas.

Como muestra el cuadro anterior el porcentaje de la Recaudación de Ingresos Corrientes para el Período Fiscal 2024, tuvo una variación negativa de -40% en comparación al año 2023; y en Ingresos de Capital la variación es de 6% en relación al período Fiscal 2023.

PRESUPUESTO DE EGRESOS

La Ejecución Presupuestaria por Grupo de Gasto nos muestra, durante el Ejercicio Fiscal 2024, Obligaciones Pagadas por L217,498,622.71, representando el 61% del Presupuesto Definitivo.

EJECUCIÓN PRESUPUESTARIA POR GRUPO DE GASTO, EJERCICIO FISCAL 2024

(En Lempiras)

Grupo	Presupuesto Aprobado	Presupuesto Definitivo	Obligaciones Pagadas	Porcentaje de Obligaciones Pagadas	Porcentaje de Participación
Gastos Corrientes/Funcionamiento	**100,309,879.42**	**135,841,562.99**	**109,329,778.92**	**80%**	**50%**
Servicios Personales	64,698,963.37	77,650,523.80	71,449,978.73	92%	33%
Servicios No Personales	32,745,916.05	55,088,116.55	36,461,490.46	66%	17%
Materiales y Suministros	2,865,000.00	3,102,922.64	1,418,309.73	46%	1%
Transferencias y Donaciones Corrientes	-	-	-	0%	0%
Gastos de Capital/Inversión	**126,005,054.00**	**222,017,323.80**	**108,168,843.79**	**49%**	**50%**
Bienes Capitalizables	97,404,871.85	180,636,760.27	81,359,863.33	45%	37%
Transferencias y Donaciones de Capital	28,600,182.15	41,380,563.53	26,808,980.46	65%	12%
Activos Financieros	-	-	-	0%	0%
Servicio de la Deuda Pública	-	-	-	0%	0%
Otros Gastos	-	-	-	0%	0%
Asignaciones Globales	-	-	-	0%	0%
Gastos Totales	**226,314,933.42**	**357,858,886.79**	**217,498,622.71**	**61%**	**100%**

Fuente: Elaboración propia con datos del Informe de Rendición de Cuentas

Como se aprecia en el cuadro anterior, los Gastos Corrientes representan el 50% de las Obligaciones Pagadas, mientras el porcentaje de participación de los Gastos de Inversión es de 50% del total.

Comparativo de Ingresos y Egresos

(En Lempiras)

Descripción	2024	2023	Diferencia	%
Ingresos	279,198,868.29	219,993,391.31	59,205,476.98	27%
Egresos	217,498,622.71	146,228,662.06	71,269,960.65	49%

Fuente: Elaboración Propia con Datos del Sistema de Administración Municipal Integrado (SAMI).

En el cuadro anterior, se observa que los Ingresos presentan un incremento aproximadamente del 27%, que equivale a **L59,205,476.98**, asimismo, los Egresos aumentaron a un 49% que equivale a **L71,269,960.65**, en relación al año 2024 y 2023 respectivamente.

DISPONIBILIDAD PRESUPUESTARIA Y FINANCIERA

El siguiente cuadro muestra en resumen la Disponibilidad Presupuestaria, tanto en Ingresos como en Egresos, y la Disponibilidad Financiera de la Municipalidad al final del Ejercicio Fiscal.

DISPONIBILIDAD PRESUPUESTARIA Y FINANCIERA		
En Lempiras		
Presupuesto	**Ingresos**	**Egresos**
Definitivo	357,858,886.79	357,858,886.79
Devengado/Comprometido	279,183,697.04	217,715,023.31
Disponibilidad Presupuestaria	**78,675,189.75**	**140,143,863.48**
Recaudado/Pagado	279,198,868.29	217,498,622.71
Pendiente de Cobro/Pendiente de Pago	**-15,171.25**	**216,400.60**
Resultado (Ingresos Recaudados (-) Obligaciones Pagadas)	**61,700,245.58**	
Disponibilidad Financiera (Forma 07)	61,144,187.69	
Diferencia	**556,057.89**	
Porcentaje de Gastos Pagados respecto a los Ingresos Recaudados	**78%**	

Fuente: Elaboración propia con datos del Informe de Rendición de Cuentas

Al cierre del Ejercicio Fiscal, la Disponibilidad Presupuestaria de Ingresos es de **L78,675,189.75** y en Egresos es de **L140,143,863.48**, mostrando Ingresos Pendientes de Cobro con saldo en negativo por **L-15,171.25** y Obligaciones Pendientes de Pago por **L216,400.60**.

El total de Gastos Pagados representa un 78% del monto total de los Ingresos Recaudados según información detallada en las formas de la Rendición de Cuentas. **Se reporta, además, una diferencia de L556,057.89** entre el resultado de la Disponibilidad Financiera (Ingresos Recaudados (-) Obligaciones Pagadas) y el saldo al final del ejercicio (Forma 07). **El saldo reportado en Bancos es de L74,492,805.16**

El siguiente cuadro, muestra el comportamiento en la Disponibilidad Financiera en los últimos tres (3) años.

Disponibilidad Financiera		
(En Lempiras)		
Período 2024	**Período 2023**	**Período 2022**
61,144,187.69	70,391,625.28	45,576,402.17

Fuente: Elaboración propia con datos del Informe de Rendición de Cuentas

El gráfico siguiente, muestra el comparativo de la Disponibilidad Financiera en los últimos tres (3) años:



Fuente: Elaboración propia con datos del Informe de Rendición de Cuenta

OTRA INFORMACIÓN RELEVANTE

Efectivo en Caja y Bancos

La Forma 07 Reporta:

- Cheques Emitidos y No Cobrados con valor de L13,348,617.47.

Registran en Observaciones de la Forma 07, lo siguiente:

Se presentan ingresos extrapresupuestarios que corresponden a: depósitos realizados a la Unidad Desconcentrada Aguas de Danlí durante el año 2024, mismo que son depositados a las cuentas municipales por servicio de agua por un valor L1,787,345.09 por carecer de personería jurídica y que puedan hacerse los pagos directamente a dicha unidad; Depósitos no identificados por L293,589.27.

Pagos extrapresupuestarios a: Aguas de Danlí correspondiente al año 2022 y 2023 por un valor L2,599,619.75, los ingresos de ese pago quedaron como saldo en las cuentas de banco de la Municipalidad en sus respectivos años; pagos extrapresupuestarios por cheques prescritos que se volvieron hacer fuera de sistemas por un valor de L37,372.50, mismos que ya se habían afectado presupuesto del año actual y de años anteriores.
Según Cuadro Auxiliar Forma 07 Cuenta Tesorería, existen Cheques Emitidos y No Cobrados con fecha de emisión mayor a seis (06) meses del Período Fiscal, por ejemplo, desde el año 2020, 2021, 2022, 2023.

Transferencias del Gobierno Central

La Secretaría de Gobernación, Justicia y Descentralización y el Informe Rendición de Cuentas registran L57,824,266.15 por concepto de Transferencias del Gobierno Central.

TRANSFERENCIAS ORDINARIAS DEL GOBIERNO CENTRAL PERÍODO FISCAL 2024		
En Lempiras		
Fuente de Información	**Pago recibido**	**Pendiente de Pago**
Secretaria de Gobernación, Justicia y Descentralización	57,824,266.15	15,414,380.20
Informe de Rendición de Cuentas	57,824,266.15	0.00
Diferencia	**0.00**	**15,414,380.20**

Fuente: Elaboración propia con datos la DGJD y el Informe de Rendición de Cuenta

Además, la SGJD reporta Transferencias Pendientes por **L15,414,380.20** y la Rendición de Cuentas no reporta Transferencias Pendientes.

PROGRAMA DE ATENCIÓN A LA MUJER

El siguiente cuadro muestra, en resumen, la Ejecución de la Asignación Presupuestaria del cinco por ciento (5%) bajo el Programa de la Mujer que proviene de la Transferencia del Gobierno Central:

INFORME DE EJECUCIÓN DEL PROGRAMA ATENCION A LA MUJER			
	En Lempiras		
Eje	**Presupuesto Asignado**	**Presupuesto Ejecutado**	**% de Ejecución**
Prevención de la violencia	475,363.64	278,005.13	58%
Economía	713,045.46	540,369.50	76%
Participación Social y Política	237,681.82	125,714.00	53%
Salud	475,363.64	286,262.16	60%
Educación	237,681.82	138,466.55	58%
Ambiente	237,681.82	179,624.00	76%
TOTALES	**2,376,818.20**	**1,548,441.34**	**65%**

Fuente: Elaboración propia con datos incluidos en el POA de la oficina de la Mujer proporcionado por la Municipalidad.

Según se reporta en el Plan Operativo Anual proporcionado por la Oficina de la Mujer de la Municipalidad, el Presupuesto Inicial Asignado es de **L2,376,818.20**, y la Ejecución del Presupuesto, al 31 de diciembre del 2024, fue por **L1,548,441.34** equivalente al **65%** del Presupuesto Definitivo.

Como se puede observar el mayor porcentaje de Ejecución fue para los Ejes de Economía y Ambiente con un 76%, respectivamente, seguido por el Eje de Salud con un 60%; concluyendo que el porcentaje con menor Ejecución fue en Eje de Participación Social y Política con un 53%

Transferencia del Gobierno Central	5% Programa Atención a la Mujer	Presupuesto Definitivo según POA	Diferencia
57,824,266.15	2,891,213.31	2,376,818.20	514,395.11

Fuente: Elaboración propia con datos incluidos en el POA de la oficina de la Mujer proporcionado por la Municipalidad.

Identificamos una diferencia de L514,395.11 entre el Presupuesto Definitivo reportado por la Municipalidad y el valor que resulta del cálculo del cinco por ciento (5%) del total de la Transferencia del Gobierno Central, reportada por la Secretaría de Gobernación Justicia y Descentralización (SGJD)

Dictamen de Auditoría Interna

Opinión:

"En nuestra opinión, el Informe de Rendición de Cuentas preparado por la Municipalidad de Danlí, departamento de El Paraíso, para el período comprendido del 01 de enero al 31 de diciembre del año 2024, **fue elaborada** en las formas apropiadas para tal efecto por el Tribunal Superior de Cuentas y la Secretaría de Derechos Humanos, Justicia y Descentralización; asimismo, comprobamos que las cifras contenidas en las mismas, **son congruentes** entre cada una de las formas y consistentes con las reflejadas en los registros y demás documentos generados y obtenidos por la Municipalidad y su sumatoria es correcta".

Demandas

En detalle adjunto al Informe, la Municipalidad informa que, en el año 2024, pagaron por Demandas la cantidad de L9,877,149.12 (Requerimiento de pago y reintegro).

TRIBUNAL SUPERIOR DE CUENTAS · DEPTO. DE RENDICIÓN DE CUENTAS MUNICIPALES · HONDURAS C.A.

GÜINOPE, EL PARAÍSO

INFORMACIÓN PRESUPUESTARIA

PRESUPUESTO 2024

(En Lempiras)

Presupuesto Aprobado	Modificaciones Presupuestarias			Presupuesto Definitivo	Porcentaje de Representación
	Ampliaciones	Disminuciones	Traspasos entre Líneas		
19,829,314.95	12,985,672.88	-	7,501,500.00	32,814,987.83	65%

Fuente: Elaboración propia con datos del Informe de Rendición de Cuentas

El Presupuesto Aprobado por la Corporación Municipal para el Ejercicio Fiscal 2024 fue por L19,829,314.95. Durante el período se realizaron Ampliaciones por L12,985,672.88 y Traspasos entre Líneas por L7,501,500.00; estas Modificaciones Presupuestarias representan un aumento del 65% respecto al Presupuesto Inicial, dando como resultado un Presupuesto Definitivo que asciende a L32,814,987.83.

Para el Ejercicio Fiscal 2024, El Presupuesto Definitivo L32,814,987.83 representa el 65% y para el Ejercicio Fiscal 2023, el Presupuesto Definitivo L25,926,979.94 represento el 47%.

PRESUPUESTO DE INGRESOS

El siguiente cuadro contiene el detalle, por rubro, en función de las diferentes categorías que dan origen al financiamiento del presupuesto de la Municipalidad:

INGRESOS MUNICIPALES, EJERCICIO FISCAL 2024

(En Lempiras)

Grupo	Presupuesto Aprobado	Presupuesto Definitivo	Ingresos Recaudados	Porcentaje de Recaudación	Porcentaje de Representación
Ingresos Totales	**19,829,314.95**	**32,814,987.83**	**30,383,456.25**	**93%**	**100%**
Ingresos Corrientes	**2,337,801.86**	**2,337,801.86**	**2,277,621.00**	**97%**	**7%**
Ingresos Tributarios	**1,873,501.86**	**1,873,501.86**	**1,758,775.47**	**94%**	**6%**
Impuesto de Industria, Comercio y Servicios	743,500.00	743,500.00	658,429.11	89%	2%
Impuesto Sobre Bienes Inmuebles	343,001.86	343,001.86	308,923.41	90%	1%
Impuesto Personal	105,000.00	105,000.00	80,527.99	77%	0.3%
Impuesto Sobre Extracción y Explotación de Recursos	17,000.00	17,000.00	12,010.00	71%	0.04%
Impuesto Selectivo a los Servicios de Telecomunicaciones	665,000.00	665,000.00	698,884.96	105%	2%
Ingresos No Tributarios	**464,300.00**	**464,300.00**	**518,845.53**	**112%**	**2%**
Tasas por Servicios Municipales	-	-	-	0%	0%
Derechos Municipales	401,300.00	401,300.00	470,899.45	117%	2%
Multas Municipales	63,000.00	63,000.00	47,946.08	76%	0.2%
Otros Ingresos No Tributarios	-	-	-	0%	0%
Ingresos de Capital	**17,491,513.09**	**30,477,185.97**	**28,105,835.25**	**92%**	**93%**
Préstamos	-	-	-	0%	0%
Venta de Bienes y Servicios	240,400.00	240,400.00	282,024.00	117%	1%
Ingresos de Operación	10,000.00	10,000.00	-	0%	0%
Rentas de la Propiedad	80,500.00	80,500.00	107,493.43	134%	0.4%
Recursos Propios de Capital	-	-	-	0%	0%
Transferencias	17,160,613.09	29,093,033.09	26,663,064.94	92%	88%
Recursos de Balance/Activos Financieros	-	1,053,252.88	1,053,252.88	100%	3%

Fuente: Elaboración propia con datos del Informe de Rendición de Cuentas

La recaudación de los Ingresos Totales es de L30,383,456.25 que representa un 93% del Presupuesto Definitivo. El 93% de los Ingresos Totales corresponden a Ingresos de Capital, siendo el porcentaje más representativo con un 88%, el renglón de las Transferencias. **Los Ingresos Corrientes representan el 7% del total percibido.**

Se observan Líneas Presupuestarias cuya recaudación supera el 100% de su presupuesto asignado, por ejemplo: Impuesto Selectivo a los Servicios de Telecomunicaciones, Derechos Municipales, Venta de Bienes y Servicios y Rentas de la Propiedad, lo que podría indicar que no se realizaron las Modificaciones Presupuestarias oportunamente.

La Municipalidad de Güinope, se encuentra adscrita al Sistema de Administración Municipal Integrado (SAMI), por lo que el presupuesto se presenta estructurado de acuerdo con parámetros establecidos en dicho sistema, que, según las disposiciones legales, deben ir orientados a la metodología presupuestaria uniforme del Sector Público, descritas en el Manual de Clasificadores Presupuestarios de la Secretaría de Finanzas.

COMPARATIVO DE INGRESOS

COMPARATIVO DE RECAUDACION DE INGRESOS EN PORCENTAJE			
Detalle	**Período Fiscal 2023**	**Período Fiscal 2024**	**Variación**
Ingresos Corrientes	101%	97%	-4%
Ingresos de Capital	82%	92%	10%
Ingresos Totales	83%	93%	10%

Fuente: Elaboración propia con datos del Informe de Rendición de Cuentas

Como muestra en el cuadro anterior la comparación de porcentaje en Recaudación de Ingresos Corrientes para el Período Fiscal 2024, tuvo una variación negativa de -4% en comparación al año 2023; y en Ingresos de Capital la variación es de 10% en relación al Período Fiscal 2023.

PRESUPUESTO DE EGRESOS

La Ejecución Presupuestaria por Grupo de Gasto nos muestra, durante el Ejercicio Fiscal 2024, Obligaciones Pagadas por L26,205,487.74, representando el 80% del Presupuesto Definitivo.

EJECUCIÓN PRESUPUESTARIA POR GRUPO DE GASTO, EJERCICIO FISCAL 2024

(En Lempiras)

Grupo	Presupuesto Aprobado	Presupuesto Definitivo	Obligaciones Pagadas	Porcentaje de Obligaciones Pagadas	Porcentaje de Participación
Gastos Corrientes/Funcionamiento	**5,646,778.83**	**6,901,907.89**	**6,013,997.54**	**87%**	**23%**
Servicios Personales	3,694,000.00	4,269,500.00	3,987,406.68	93%	15%
Servicios No Personales	1,377,656.21	1,842,656.21	1,401,710.25	76%	5%
Materiales y Suministros	475,122.62	689,751.68	555,662.36	81%	2%
Transferencias y Donaciones Corrientes	100,000.00	100,000.00	69,218.25	69%	0.3%
Gastos de Capital/Inversión	**14,182,536.12**	**25,913,079.94**	**20,191,490.20**	**78%**	**77%**
Bienes Capitalizables	8,408,500.83	20,538,841.41	16,919,780.66	82%	65%

EJECUCIÓN PRESUPUESTARIA POR GRUPO DE GASTO, EJERCICIO FISCAL 2024

(En Lempiras)

Grupo	Presupuesto Aprobado	Presupuesto Definitivo	Obligaciones Pagadas	Porcentaje de Obligaciones Pagadas	Porcentaje de Participación
Transferencias y Donaciones de Capital	5,774,035.29	5,374,238.53	3,271,709.54	61%	12%
Activos Financieros	-	-	-	0%	0%
Servicio de la Deuda Pública	-	-	-	0%	0%
Otros Gastos	-	-	-	0%	0%
Asignaciones Globales	-	-	-	0%	0%
Gastos Totales	**19,829,314.95**	**32,814,987.83**	**26,205,487.74**	**80%**	**100%**

Fuente: Elaboración propia con datos del Informe de Rendición de Cuentas

Como se aprecia en el cuadro anterior, los Gastos Corrientes representan el 23% de las Obligaciones Pagadas, mientras el porcentaje de participación de los Gastos de Inversión es de 77% del total.

Comparativo de Ingresos y Egresos

(En Lempiras)

Descripción	2024	2023	Diferencia	%
Ingresos	30,383,456.25	21,528,390.07	8,855,066.18	41%
Egresos	26,205,487.74	20,475,137.19	5,730,350.55	28%

Fuente: Elaboración Propia con Datos del Sistema de Administración Municipal Integrado (SAMI).

Se observa en el cuadro anterior, que los Ingresos presentan incremento aproximadamente del 41%, que equivale a **L8,855,066.18**, asimismo, los Egresos aumentaron 28% que equivale a **L5,730,350.55**, en relación al año anterior.

DISPONIBILIDAD PRESUPUESTARIA Y FINANCIERA

El siguiente cuadro muestra en resumen la Disponibilidad Presupuestaria, tanto en Ingresos como en Egresos, y la Disponibilidad Financiera de la Municipalidad al final del Ejercicio Fiscal.

DISPONIBILIDAD PRESUPUESTARIA Y FINANCIERA

En Lempiras

Presupuesto	Ingresos	Egresos
Definitivo	32,814,987.83	32,814,987.83
Devengado/Comprometido	30,383,456.25	26,205,487.74
Disponibilidad Presupuestaria	**2,431,531.58**	**6,609,500.09**
Recaudado/Pagado	30,383,456.25	26,205,487.74
Pendiente de Cobro/Pendiente de Pago	**0.00**	**0.00**
Resultado (Ingresos Recaudados (-) Obligaciones Pagadas)	**4,177,968.51**	
Disponibilidad Financiera (Forma 07)	4,177,968.51	
Diferencia	**0.00**	
Porcentaje de Gastos Pagados respecto a los Ingresos Recaudados	**86%**	

Fuente: Elaboración propia con datos del Informe de Rendición de Cuentas

Al cierre del Ejercicio Fiscal, la Disponibilidad Presupuestaria de Ingresos es de L2,431,531.58 y en Egresos es de L6,609,500.09, mostrando tanto Ingresos Pendientes de Cobro como Obligaciones Pendientes de Pago en saldo cero.

El total de Gastos pagados representa un 86% del monto total de los Ingresos Recaudados según información detallada en las Formas de la Rendición de Cuentas. **Se reporta, además, una Disponibilidad Financiera de L4,177,968.51, con saldo en Caja y Bancos de L3,950,782.85.**

El siguiente cuadro comparativo, refleja un comportamiento creciente en la Disponibilidad Financiera y el total de Saldo en Bancos en el período 2024, en relación con el año 2023.

Comparativo de Disponibilidad **Financiera** y Saldo en Bancos		
(En Lempiras)		
Período Fiscal	**Disponibilidad Financiera**	**Saldo en Bancos**
2023	1,053,252.88	178,973.00
2024	4,177,968.51	3,950,782.85

Fuente: Elaboración propia con datos proporcionados del Informe de Rendición de Cuentas



Fuente: Elaboración propia con datos proporcionados del Informe de Rendición de Cuentas

OTRA INFORMACIÓN RELEVANTE

Efectivo en Caja y Bancos

La Forma 07 Cuenta Tesorería; reporta:

- Notas de Débito por L1,597,935.81, valores que la contadora municipal y encargada del Presupuesto, dio a conocer a la corporación municipal, en sesión ordinaria No.6 celebrada en fecha 31 de marzo de 2025.
- Cheques Emitidos y No Cobrados por L1,411,080.49, durante el mes de noviembre y diciembre del año 2024, valores que la contadora municipal y encargada del presupuesto dio a conocer ante los miembros de la corporación municipal, en sesión ordinaria No.6 celebrada en fecha 31 de marzo de 2025.

Transferencias del Gobierno Central

La SGJD y la Rendición de Cuentas Reporta Transferencias Ordinarias del Gobierno Central reportada por la Secretaría de Gobernación, Justicia y Descentralización (SGJD) por concepto de Transferencias Ordinarias del Gobierno Central.

TRANSFERENCIAS ORDINARIAS DEL GOBIERNO CENTRAL PERÍODO FISCAL 2024

En Lempiras

Fuente de Información	Pago recibido	Pendiente de Pago
Secretaria de Gobernación, Justicia y Descentralización	21,163,064.94	5,640,351.80
Informe de Rendición de Cuentas	21,163,064.94	0.00
Diferencia	**0.00**	**5,640,351.80**

Además, la SGJD reporta Transferencias Pendientes por **L5,640,351.80** y la Rendición de Cuentas no reporta Transferencias Pendientes.

TRANFERENCIAS DE INGRESOS TOTALES

De acuerdo al Análisis, en base a las Trasferencias Pagadas a la Municipalidad y a los porcentajes descritos en las Trasferencias de Ingresos Totales, en el Período Fiscal 2024, aumento 88% en comparación al año 2023, que fue de 66% y en relación al año 2022, disminuyó, representando el 85%.

REPRESENTACIÓN DE LAS TRANSFERENCIAS EN LOS INGRESOS TOTALES SALDOS AL 31 DE DICIEMBRE

(En Lempiras)

Descripción	Ejercicio Fiscal		
	2024	2023	2022
Transferencias	26,663,064.94	14,248,888.01	18,913,435.60
Ingresos Totales	30,383,456.25	21,525,390.07	22,371,533.94
Porcentaje	88%	66%	85%

Fuente: Elaboración propia con datos del Informe de Rendición de Cuentas

PROGRAMA ATENCION DE LA MUJER

El siguiente cuadro muestra, en resumen, la Ejecución de la Asignación Presupuestaria del cinco por ciento (5%) bajo el Programa de Atención a la Mujer que proviene de la Transferencia del Gobierno Central:

PROGRAMA ATENCIÓN A LA MUJER

En Lempiras

Eje	Presupuesto Asignado	Presupuesto Ejecutado	% de Ejecución
Prevención de la violencia	171,606.02	73,298.26	43%
Economía	257,409.20	149,400.38	58%
Participación Social y Política	85,803.07	18,215.00	21%
Salud	171,606.13	202,952.49	118%
Educación	85,803.07	111,420.00	130%
Ambiente	85,803.07	-	0%
TOTALES	**858,030.56**	**555,286.13**	**65%**

Fuente: Elaboración propia con datos incluidos en el POA proporcionado por la Municipalidad.

Según se reporta en el Plan Operativo Anual (POA) proporcionado por la Oficina de la Mujer de la Municipalidad, el Presupuesto Definitivo es **L858,030.56**, la Ejecución de dicho Presupuesto al 31 de diciembre de 2024, fue de **L555,286.13** equivalente al **65%** del Presupuesto Asignado.

Como se puede observar el mayor porcentaje de Ejecución fue en el Eje de Educación con un 130% seguido por el Eje de Salud con un 118%, concluyendo que el porcentaje con menor Ejecución fue en el Eje de Prevención de Violencia con 43%, no hubo Ejecución en el Eje de Ambiente.

Transferencia del Gobierno Central	5% Programa Atención a la Mujer	Presupuesto Ejecutado según POA	Diferencia
21,163,064.94	1,058,153.25	858,030.56	200,122.69

Fuente: Elaboración propia con datos incluidos en el detalle proporcionado por la Municipalidad.

Identificamos una diferencia negativa de **L200,122.69** entre el Presupuesto Definitivo reportado por la Municipalidad y el valor que resulta del cálculo del cinco por ciento (5%) del total de la Transferencia del Gobierno Central, reportada por la Secretaría de Gobernación Justicia y Descentralización (SGJD).

El siguiente cuadro comparativo, muestra una diferencia de **L257,572.27** en el Presupuesto Asignado, con lo registrado en el Informe de Avance Físico, y el detalle adjunto proporcionado por la Oficina Municipal de la Mujer:

CUADRO COMPARATIVO PROGRAMA ATENCIÓN A LA MUJER

En Lempiras

Eje	Según Informe Avance Físico	Según Detalle Adjunto	Diferencia
	Presupuesto Asignado	Presupuesto Asignado	
Prevención de la violencia	228,162.58	171,606.02	56,556.56
Economía	342,243.86	257,409.20	84,834.66
Participación Social y Política	114,081.30	85,803.07	28,278.23
Salud	202,952.49	171,606.13	31,346.36
Educación	114,081.30	85,803.07	28,278.23
Ambiente	114,081.30	85,803.07	28,278.23
TOTALES	**1,115,602.83**	**858,030.56**	**257,572.27**

Fuente: Elaboración propia con datos incluidos en el Avance Físico y detalle proporcionado por la Municipalidad.

Dictamen de Auditoría Interna sobre el Informe de Rendición de Cuentas Municipal

"Opinión del Auditor":

"En nuestra opinión, el Informe de Rendición de Cuentas preparado por la Municipalidad de Güinope, Departamento de El Paraíso, para el período comprendido del 01 de enero al 31 de diciembre del año 2024; **fue elaborada** en las formas aprobadas para tal efecto por el Tribunal Superior de Cuentas y la Secretaría de Derechos Humanos, Justicia, Gobernación y Descentralización; asimismo, comprobamos que las cifras contenidas en las mismas, **son congruentes** entre cada una de las formas, son consistentes con las reflejadas en los registros y demás documentos generados u obtenidos por la Municipalidad y su sumatoria es correcta".



JACALEAPA, EL PARAÍSO

INFORMACIÓN PRESUPUESTARIA

PRESUPUESTO 2024

(En Lempiras)

Presupuesto Aprobado	Modificaciones Presupuestarias			Presupuesto Definitivo	Porcentaje de Representación
	Ampliaciones	Disminuciones	Traspasos entre Líneas		
20,470,445.31	14,395,555.55	-	3,279,738.57	34,866,000.86	70%

Fuente: Elaboración propia con datos del Informe de Rendición de Cuentas

El Presupuesto Aprobado por la Corporación Municipal para el Ejercicio Fiscal 2024 fue por L20,470,445.31. Durante el período se realizaron Ampliaciones por L14,395,555.55 y Traspasos entre Líneas por L3,279,738.57; estas Modificaciones Presupuestarias representan un aumento del 70% respecto al Presupuesto Inicial, dando como resultado un Presupuesto Definitivo que asciende a L34,866,000.86.

PRESUPUESTO DE INGRESOS

El siguiente cuadro contiene el detalle, por rubro, en función de las diferentes categorías que dan origen al financiamiento del presupuesto de la Municipalidad:

INGRESOS MUNICIPALES, EJERCICIO FISCAL 2024

(En Lempiras)

Grupo	Presupuesto Aprobado	Presupuesto Definitivo	Ingresos Recaudados	Porcentaje de Recaudación	Porcentaje de Representación
Ingresos Totales	**20,470,445.31**	**34,866,000.86**	**33,069,795.93**	**95%**	**100%**
Ingresos Corrientes	**2,386,497.00**	**3,280,497.00**	**3,355,835.01**	**102%**	**10%**
Ingresos Tributarios	**1,897,147.00**	**2,422,647.00**	**2,362,973.44**	**98%**	**7%**
Impuesto de Industria, Comercio y Servicios	308,447.00	458,947.00	450,144.73	98%	1%
Impuesto Sobre Bienes Inmuebles	802,000.00	1,122,000.00	1,126,597.31	100%	3%
Impuesto Personal	51,700.00	51,700.00	48,109.86	93%	0.1%
Impuesto Sobre Extracción y Explotación de Recursos	80,000.00	80,000.00	30,851.45	39%	0.1%
Impuesto Selectivo a los Servicios de Telecomunicaciones	655,000.00	710,000.00	707,270.09	100%	2%
Ingresos No Tributarios	**489,350.00**	**857,850.00**	**992,861.57**	**116%**	**3%**
Tasas por Servicios Municipales	10,000.00	10,000.00	9,030.00	90%	0.03%
Derechos Municipales	459,850.00	828,350.00	948,786.31	115%	3%
Multas Municipales	19,500.00	19,500.00	33,278.17	171%	0.01%
Otros Ingresos No Tributarios	-	-	1,767.09	0%	0%
Ingresos de Capital	**18,083,948.31**	**31,585,503.86**	**29,713,960.92**	**94%**	**90%**
Préstamos	-	-	-	0%	0%
Venta de Bienes y Servicios	1,152,200.00	1,152,200.00	859,672.75	75%	3%
Ingresos de Operación	-	-	-	0%	0%
Rentas de la Propiedad	130,000.00	130,000.00	181,704.12	140%	1%
Recursos Propios de Capital	-	-	-	0%	0%
Transferencias	16,801,748.31	27,797,951.72	26,167,231.91	94%	79%
Recursos de Balance/Activos Financieros	-	2,505,352.14	2,505,352.14	100%	8%

Fuente: Elaboración propia con datos del Informe de Rendición de Cuentas

La recaudación de los Ingresos Totales es de L33,069,795.93 que representa un 95% del Presupuesto Definitivo. El 90% de los Ingresos Totales corresponden a Ingresos de Capital, siendo el porcentaje más representativo con un 79%, el renglón de las Transferencias. **Los Ingresos Corrientes representan el 10% del total percibido.**

Se observan Líneas Presupuestarias cuya recaudación supera el 100% de su presupuesto asignado, por ejemplo: Derechos Municipales, Multas Municipales y Rentas de la Propiedad, lo que podría indicar que no se realizaron las Modificaciones Presupuestarias oportunamente.

La Municipalidad de Jacaleapa, se encuentra adscrita al Sistema de Administración Municipal Integrado (SAMI), por lo que el presupuesto se presenta estructurado de acuerdo con parámetros establecidos en dicho sistema, que, según las disposiciones legales, deben ir orientados a la metodología presupuestaria uniforme del Sector Público, descritas en el Manual de Clasificadores Presupuestarios de la Secretaría de Finanzas.

COMPARATIVO DE INGRESOS

COMPARATIVO DE RECAUDACION DE INGRESOS EN PORCENTAJE			
Detalle	**Período Fiscal 2023**	**Período Fiscal 2024**	**Variación**
Ingresos Corrientes	97%	102%	5%
Ingresos de Capital	97%	94%	-3%
Ingresos Totales	97%	95%	-2%

Fuente: Elaboración propia con datos del Informe de Rendición de Cuentas.

Como muestra en el cuadro anterior el porcentaje de Recaudación de Ingresos Corrientes para el Período Fiscal 2024, tuvo una variación negativa de -5% en comparación al año 2023; y en Ingresos de Capital la variación es de -3% en relación al Período Fiscal 2023.

PRESUPUESTO DE EGRESOS

La Ejecución Presupuestaria por Grupo de Gasto nos muestra, durante el Ejercicio Fiscal 2024, Obligaciones Pagadas por L30,089,443.71 representando el 86% del Presupuesto Definitivo.

EJECUCIÓN PRESUPUESTARIA POR GRUPO DE GASTO, EJERCICIO FISCAL 2024

(En Lempiras)

Grupo	Presupuesto Aprobado	Presupuesto Definitivo	Obligaciones Pagadas	Porcentaje de Obligaciones Pagadas	Porcentaje de Participación
Gastos Corrientes/Funcionamiento	**9,831,567.86**	**14,631,187.64**	**12,480,638.99**	**85%**	**41%**
Servicios Personales	4,558,218.20	5,284,218.20	4,494,060.13	85%	15%
Servicios No Personales	4,504,000.00	8,503,679.10	7,379,610.17	87%	25%
Materiales y Suministros	769,349.66	843,290.34	606,968.69	72%	2%
Transferencias y Donaciones Corrientes	-	-	-	0%	0%
Gastos de Capital/Inversión	**10,638,877.45**	**20,234,813.22**	**17,608,804.72**	**87%**	**59%**
Bienes Capitalizables	6,484,969.66	15,048,773.21	13,347,446.08	89%	44%
Transferencias y Donaciones de Capital	4,153,907.79	5,186,040.01	4,261,358.64	82%	14%
Activos Financieros	-	-	-	0%	0%
Servicio de la Deuda Pública	-	-	-	0%	0%
Otros Gastos	-	-	-	0%	0%
Asignaciones Globales	-	-	-	0%	0%

EJECUCIÓN PRESUPUESTARIA POR GRUPO DE GASTO, EJERCICIO FISCAL 2024					
(En Lempiras)					
Grupo	**Presupuesto Aprobado**	**Presupuesto Definitivo**	**Obligaciones Pagadas**	**Porcentaje de Obligaciones Pagadas**	**Porcentaje de Participación**
Gastos Totales	**20,470,445.31**	**34,866,000.86**	**30,089,443.71**	**86%**	**100%**

Fuente: Elaboración propia con datos del Informe de Rendición de Cuentas

Como se aprecia en el cuadro anterior, los Gastos Corrientes representan el 41% de las Obligaciones Pagadas, mientras el porcentaje de participación de los Gastos de Inversión es de 59% del total.

Comparativo de Ingresos y Egresos

(En Lempiras)

Descripción	2024	2023	Diferencia	%
Ingresos	33,069,795.93	25,903,127.21	7,166,668.72	28%
Egresos	30,089,443.71	23,397,775.07	6,691,668.64	29%

Fuente: Elaboración propia con datos del Informe de Rendición de Cuentas

Se observa en el cuadro anterior, que los Ingresos presentan incremento aproximadamente del 28%, que equivale a **L7,166,668.72**, asimismo, los Egresos aumentaron 29% que equivale a **L6,691.668.64** en relación al año anterior.

DISPONIBILIDAD PRESUPUESTARIA Y FINANCIERA

El siguiente cuadro muestra en resumen la Disponibilidad Presupuestaria, tanto en Ingresos como en Egresos, y la Disponibilidad Financiera de la Municipalidad al final del Ejercicio Fiscal.

DISPONIBILIDAD PRESUPUESTARIA Y FINANCIERA		
En Lempiras		
Presupuesto	**Ingresos**	**Egresos**
Definitivo	34,866,000.86	34,866,000.86
Devengado/Comprometido	39,337,858.20	30,089,443.71
Disponibilidad Presupuestaria	**-4,471,857.34**	**4,776,557.15**
Recaudado/Pagado	33,069,795.93	30,089,443.71
Pendiente de Cobro/Pendiente de Pago	**6,268,062.27**	**0.00**
Resultado (Ingresos Recaudados (-) Obligaciones Pagadas)	**2,980,352.22**	
Disponibilidad Financiera (forma 07)	2,968,863.78	
Diferencia	**11,488.44**	
Porcentaje de Gastos Pagados respecto a los Ingresos Recaudados	**91%**	

Fuente: Elaboración propia con datos del Informe de Rendición de Cuentas

Al cierre del Ejercicio Fiscal, no se reporta Disponibilidad Presupuestaria en Ingresos, dando un **resultado negativo de L-4,471,857.34,** es decir, los Ingresos Devengados superan el monto total presupuestado; sin embargo, se reflejan Ingresos Pendientes de Cobro por L6,268,062.27 En relación a los Egresos, la Disponibilidad en el Presupuesto es de L4,776,557.15, mostrando Obligaciones Pendientes de Pago con saldo cero.

El total de Gastos pagados representa un 91% del monto total de los Ingresos Recaudados según información detallada en las formas de la Rendición de Cuentas. **Se reporta, además, una diferencia de L11,488.44** entre el resultado de la Disponibilidad Financiera (Ingresos Recaudados (-) Obligaciones Pagadas) y el saldo al final del ejercicio (Forma 07). **El saldo reportado en Bancos de L3,657,636.34.**

Comparativo de Disponibilidad Financiera y Saldo en Bancos (En Lempiras)		
Período Fiscal	**Disponibilidad Financiera**	**Saldo en Bancos**
2021	4,781,812.80	4,484,693.75
2022	3,937,135.20	4,616,271.54
2023	2,523,494.56	3,564,822.80
2024	2,968,863.78	3,657,636.34

Fuente: Elaboración propia con datos proporcionados del Informe de Rendición de Cuentas

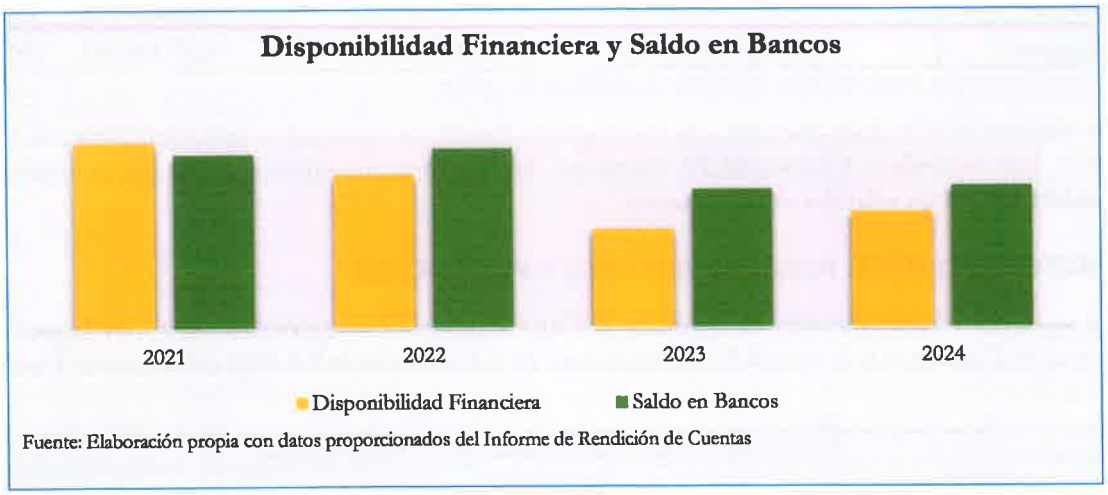

Fuente: Elaboración propia con datos proporcionados del Informe de Rendición de Cuentas

OTRA INFORMACIÓN RELEVANTE

Efectivo en Caja y Bancos

La Forma 07 reporta:

- Cheques Emitidos y No Cobrados con valor de L688,772.56

Según Detalle dado a conocer a la corporación municipal, existen cheques emitidos y no cobrados con fecha de emisión; 03 de junio 2022, 23 de enero y 22 de septiembre de 2023, el resto de cheque corresponden al mes de diciembre de 2024.

Transferencias del Gobierno Central

La SGJD y la Rendición de Cuentas Reporta Transferencias Ordinarias del Gobierno Central reportada por la Secretaría de Gobernación, Justicia y Descentralización (SGJD) por concepto de Transferencias Ordinarias del Gobierno Central.

TRANSFERENCIAS ORDINARIAS DEL GOBIERNO CENTRAL PERÍODO FISCAL 2024		
En Lempiras		
Fuente de Información	**Pago recibido**	**Pendiente de Pago**
Secretaria de Gobernación, Justicia y Descentralización	20,698,231.91	5,516,473.88
Informe de Rendición de Cuentas	20,698,231.91	5,516,473.56
Diferencia	**0.00**	**0.32**

Además, la SGJD reporta Transferencias Pendientes por L.**0.32** y la Rendición de Cuentas no reporta Transferencias Pendientes.

PROGRAMA ATENCION DE LA MUJER

El siguiente cuadro muestra, en resumen, la Ejecución de la Asignación Presupuestaria del cinco por ciento (5%) bajo el Programa de Atención a la Mujer que proviene de la Transferencia del Gobierno Central:

PROGRAMA ATENCION A LA MUJER			
En Lempiras			
Eje	**Presupuesto Asignado**	**Presupuesto Ejecutado**	**% de Ejecución**
Prevención de la violencia	223,289.54	137,477.78	62%
Economía	334,934.27	314,736.24	94%
Participación Social y Política	111,644.76	111,644.76	100%
Salud	223,289.51	219,745.35	98%
Educación	111,644.76	109,500.00	98%
Ambiente	111,644.76	46,276.50	41%
TOTALES	**1,116,447.60**	**939,380.63**	**84%**

Fuente: Elaboración propia con datos incluidos en el Avance Físico y detalle proporcionado por la Municipalidad

Según se reporta en el Plan Operativo Anual (POA) proporcionado por la Oficina de la Mujer de la Municipalidad, el Presupuesto Asignado es **L1,116,447.60**, la Ejecución de dicho Presupuesto al 31 de diciembre de 2024, fue de **L939,380.63** equivalente al **84%** del Presupuesto Asignado.

Se identificó que el porcentaje de Ejecución del 100% fue para el Eje de Participación Social y Política, seguidos los Ejes de Educación y Salud con 98%, concluyendo que el porcentaje con menor Ejecución fue el Eje de Ambiente con 41%.

Transferencia del Gobierno Central	5% Programa Atención a la Mujer	Presupuesto Definitivo según POA	Diferencia
20,698,231.91	1,034,911.60	1,116,447.60	- **81,536.00**

Identificamos una diferencia negativa de **L81,536.00** entre el Presupuesto Definitivo reportado por la Municipalidad y el valor que resulta del cálculo del cinco por ciento (5%) del total de la Transferencia del Gobierno Central, reportada por la Secretaría de Gobernación Justicia y Descentralización (SGJD).

Dictamen de Auditoría Interna sobre el Informe de Rendición de Cuentas Municipal

"Opinión del Auditor":

"En nuestra opinión, el Informe de Rendición de Cuentas preparado por la Municipalidad de Jacaleapa, Departamento de El Paraíso, para el período comprendido del 01 de enero al 31 de diciembre del año 2024; **fue elaborada** en las formas aprobadas para tal efecto por el Tribunal Superior de Cuentas y la Secretaría de Derechos Humanos, Justicia, Gobernación y Descentralización; asimismo, comprobamos que las cifras contenidas en las mismas, son razonables entre cada una de las formas, son consistentes con las reflejadas en los registros y demás documentos generados u obtenidos por la Municipalidad y su sumatoria es correcta".



LIURE, EL PARAÍSO

INFORMACIÓN PRESUPUESTARIA

PRESUPUESTO 2024

(En Lempiras)

Presupuesto Aprobado	Modificaciones Presupuestarias			Presupuesto Definitivo	Porcentaje de Representación
	Ampliaciones	Diminuciones	Traspasos entre líneas		
21,717,995.31	13,006,105.62	-	-	33,849,100.93	56%

Fuente: Elaboración propia con 0datos del Informe de Rendición de Cuentas

El Presupuesto Aprobado por la Corporación Municipal para el Ejercicio Fiscal 2024 fue por L21,717,995.31. Durante el período se realizaron Ampliaciones por L13,006,105.62; estas Modificaciones Presupuestarias representan un aumento del 56% respecto al Presupuesto Inicial, dando como resultado un Presupuesto Definitivo que asciende a L33,849,100.93.

PRESUPUESTO DE INGRESOS

El siguiente cuadro contiene el detalle, por rubro, en función de las diferentes categorías que dan origen al financiamiento del Presupuesto de la Municipalidad:

INGRESOS MUNICIPALES, EJERCICIO FISCAL 2024

(En Lempiras)

Grupo	Presupuesto Aprobado	Presupuesto Definitivo	Ingresos Recaudados	Porcentaje de Recaudación	Porcentaje de Representación
Ingresos Totales	**21,717,995.31**	**33,849,100.93**	**32,879,583.71**	**97%**	**100%**
Ingresos Corrientes	**496,617.40**	**497,654.40**	**435,208.17**	**87%**	**1%**
Ingresos Tributarios	**450,096.07**	**451,133.07**	**402,120.82**	**89%**	**1%**
Impuesto de Industria, Comercio y Servicios	145,365.74	145,365.74	71,584.12	49%	0.2%
Impuesto Sobre Bienes Inmuebles	2,782.60	3,819.60	1,037.00	27%	0.003%
Impuesto Personal	22,209.00	22,209.00	-	0%	0%
Impuesto Sobre Extracción y Explotación de Recursos	12,300.00	12,300.00	-	0%	0%
Impuesto Selectivo a los Servicios de Telecomunicaciones	267,438.73	267,438.73	329,499.70	123%	1%
Ingresos No Tributarios	**46,521.33**	**46,521.33**	**33,087.35**	71%	**01%**
Tasas por Servicios Municipales	-	-	-	0%	0%
Derechos Municipales	45,227.64	45,227.64	33,087.35	73%	0.1%
Multas Municipales	1,293.69	1,293.69	-	0%	0%
Otros Ingresos No Tributarios	-	-	-	0%	0%
Ingresos de Capital	**21,221,377.91**	**33,351,446.53**	**32,444,375.54**	**97%**	**99%**
Préstamos	-	-	-	0%	0%
Venta de Bienes y Servicios	600.00	600.00	-	0%	0%
Ingresos de Operación	-	-	-	0%	0%
Rentas de la Propiedad	-	-	2,849.08	0%	0.01%
Recursos Propios de Capital	-	-	-	0%	0%
Transferencias	21,220,777.91	29,232,012.64	28,322,692.57	97%	86%
Recursos de Balance/Activos Financieros	-	4,118,833.89	4,118,833.89	100%	12.5%

Fuente: Elaboración propia con datos del Informe de Rendición de Cuentas

La recaudación de los Ingresos Totales es de **L32,879,583.71**. que representa un 97% del Presupuesto Definitivo. El 99% de los Ingresos Totales corresponden a Ingresos de Capital, siendo el porcentaje más representativo con un 86%, el renglón de las Transferencias. **Los Ingresos Corrientes representan el 1% del total percibido.**

Se observan líneas presupuestarias cuya recaudación supera el 100% de su presupuesto asignado, por ejemplo: Impuesto Selectivo a los Servicios de Telecomunicaciones, lo que podría indicar que no se realizaron las Modificaciones Presupuestarias oportunamente.

La Municipalidad de Liure, se encuentra adscrita al Sistema de Administración Municipal Integrado (SAMI), por lo que el presupuesto se presenta estructurado de acuerdo con parámetros establecidos en dicho sistema, que, según las disposiciones legales, deben ir orientados a la metodología presupuestaria uniforme del Sector Público, descritas en el Manual de Clasificadores Presupuestarios de la Secretaría de Finanzas.

COMPARATIVO DE INGRESOS

COMPARATIVO DE RECAUDACION DE INGRESOS EN PORCENTAJE			
Detalle	**Período Fiscal 2023**	**Período Fiscal 2024**	**Variación**
Ingresos Corrientes	118%	87%	-31%
Ingresos de Capital	99%	97%	-2%
Ingresos Totales	100%	97%	-3%

Fuente: Elaboración propia con datos del Informe de Rendición de Cuentas

Como muestra el cuadro anterior el porcentaje de la Recaudación de Ingresos Corrientes para el Período Fiscal 2024, tuvo una variación negativa de -31% en comparación al año 2023; y en Ingresos de Capital la variación es negativa -2% en relación al Período Fiscal 2023.

PRESUPUESTO DE EGRESOS

La Ejecución Presupuestaria por Grupo de Gasto nos muestra, durante el Ejercicio Fiscal 2024, Obligaciones Pagadas por L13,978,761.19, representando el 41% del Presupuesto Definitivo.

EJECUCIÓN PRESUPUESTARIA POR GRUPO DE GASTO, EJERCICIO FISCAL 2024

(En Lempiras)

Grupo	Presupuesto Aprobado	Presupuesto Definitivo	Obligaciones Pagadas	Porcentaje de Obligaciones Pagadas	Porcentaje de Participación
Gastos Corrientes/Funcionamiento	**7,712,331.63**	**9,300,502.63**	**5,866,387.00**	**63%**	**42%**
Servicios Personales	5,151,025.29	5,551,025.29	2,730,500.00	49%	20%
Servicios No Personales	2,156,029.54	2,869,200.54	2,623,070.00	91%	19%
Materiales y Suministros	405,276.80	880,276.80	512,817.00	58%	4%
Transferencias y Donaciones Corrientes	-	-	-	0%	0%
Gastos de Capital/Inversión	**14,005,663.68**	**24,548,598.30**	**8,112,374.19**	**33%**	**58%**
Bienes Capitalizables	6,518,363.79	10,234,936.91	1,707,114.49	17%	12%
Transferencias y Donaciones de Capital	7,487,299.89	14,313,661.39	6,405,259.70	45%	46%
Activos Financieros	-	-	-	0%	0%
Servicio de la Deuda Pública	-	-	-	0%	0%
Otros Gastos	-	-	-	0%	0%
Asignaciones Globales				0%	0%
Gastos Totales	**21,717,995.31**	**33,849,100.93**	**13,978,761.19**	**41%**	**100%**

Fuente: Elaboración propia con datos del Informe de Rendición de Cuentas

Como se aprecia en el cuadro anterior, los Gastos Corrientes representan el 42% de las Obligaciones Pagadas, mientras el porcentaje de participación de los Gastos de Inversión es de 58% del total

Comparativo de Ingresos y Egresos

(En Lempiras)

Descripción	2024	2023	Diferencia	%
Ingresos	32,879,583.71	28,251,800.65	4,627,783.06	16%
Egresos	-	16,547,616.89	- 16,547,616.89	-100%

Fuente: Elaboración Propia con Datos del Sistema de Administración Municipal Integrado (SAMI).

Se observa en el cuadro anterior, que los Ingresos presentan incremento aproximadamente del 16%, que equivale a **L4,627,783.06**, los Egresos para el período 2023 representan negativo -100% que equivale a **L16,547,616.89**, porque la Municipalidad no presento Egresos para el Período Fiscal 2024.

DISPONIBILIDAD PRESUPUESTARIA Y FINANCIERA

El siguiente cuadro muestra en resumen la Disponibilidad Presupuestaria, tanto en Ingresos como en Egresos, y la Disponibilidad Financiera de la Municipalidad al Final del Ejercicio Fiscal.

DISPONIBILIDAD PRESUPUESTARIA Y FINANCIERA

En Lempiras

Presupuesto	Ingresos	Egresos
Definitivo	33,849,100.93	33,849,100.93
Devengado/Comprometido	32,879,583.71	13,708,761.67
Disponibilidad Presupuestaria	**969,517.22**	**20,140,339.26**
Recaudado/Pagado	32,879,583.71	13,978,761.19
Pendiente de Cobro/Pendiente de Pago	**0.00**	**-269,999.52**
Resultado (Ingresos Recaudados (-) Obligaciones Pagadas)	**18,900,822.52**	
Disponibilidad Financiera (Forma 07)	1,847,308.65	
Diferencia	**17,053,513.87**	
Porcentaje de Gastos Pagados respecto a los Ingresos Recaudados	**43%**	

Fuente: Elaboración propia con datos del Informe de Rendición de Cuentas

Al cierre del Ejercicio Fiscal, la Disponibilidad Presupuestaria de Ingresos es de **L969,517.22.** y en Egresos es de **L20,140,339.26,** mostrando Ingresos Pendientes de Cobro con saldo cero y Obligaciones Pendientes de Pago **L-269,999.52.**

El total de Gastos pagados representa un 43% del monto total de los Ingresos Recaudados según información detallada en las formas de la Rendición de Cuentas. **Se reporta, además, una Diferencia de L17,053,513.87** entre el resultado de la Disponibilidad Financiera (Ingresos Recaudados (-) Obligaciones Pagadas) y el Saldo al Final del Ejercicio (Forma 07**). El saldo reportado Bancos de L1,847,308,65.**

El siguiente cuadro comparativo, refleja un comportamiento Decreciente de saldos entre la Disponibilidad Financiera y el total de Saldo en Bancos durante el período 2024, en relación con el año 2023 y 2021.

Comparativo de Disponibilidad Financiera y Saldo en Bancos		
(En Lempiras)		
Período Fiscal	**Disponibilidad Financiera**	**Saldo en Bancos**
2021	8,530,337.37	8,045,668.91
2022	11,349,475.99	47,844.97
2023	4,118,833.89	4,118,833.89
2024	1,847,308.65	1,847,308.65

Fuente: Elaboración propia con datos proporcionados del Informe de Rendición de Cuentas



Fuente: Elaboración propia con datos proporcionados del Informe de Rendición de Cuentas

OTRA INFORMACIÓN RELEVANTE

Forma 03 Liquidación del Presupuesto de Egresos Consolidado

La Municipalidad de Liure, no registro la Forma 03 y Forma 09 en el SAMI, enmendando el punto de Acta No.6, de Acta No.09 y 10 -2025. según Acta No.12-2025 de fecha 25 de junio del año 2025, en la que textualmente expresan que "la forma 03 y 09 correspondiente a la rendición de cuentas del 4to trimestre del año 2024, no fue cargada en el sistema de rendición de cuentas GL al momento de hacer la exportación correspondiente del archivo. Enmienda; Aprobación de informe a la corporación Municipal de Liure el paraíso de la forma 03 "liquidación de presupuesto de ingreso y consolidados del Acta 09-25 y forma 9 control de bienes e inmuebles del acta 10-2025 las cuales no fueron cargadas por un error involuntario en el sistema de rendición de cuentas GL.
El jefe de presupuesto hizo lectura de cada una de las formas 03 y 09 en reuniones anteriores ya mencionadas, una vez detallado el informe a la corporación municipal de liure el paraíso. Acuerda; dar por aprobada".
La Formas 03 y Forma 09 fueron presentadas manuscritas en el acta antes mencionada.

Al transcribir la Forma 03 se identificó que, en la columna Pagado, específicamente en la línea 200 Servicios Personales, existe error en la transcripción de las cantidades identificándose una diferencia de L270,000.00.

Forma 09 Control de Bienes Muebles e Inmuebles

La Municipalidad registro en detalle la Forma 09 manuscrita, con un total de Bienes Muebles e Inmuebles de L6,755,738.95. dicho valor no muestra variación referente al año anterior 2023.

Forma 10 Informe de Proyectos

El Presupuesto Definitivo es de L3,261,924.98. Presupuesto Ejecutado L659,614.97, Pendiente de Ejecución L2,602,310.01; Reportan cuatro (04) proyectos, los cuatro proyectos reportados están en Proceso.

Transferencias del Gobierno Central

Se identificó diferencia de L7,000.223.13 entre la información reportada por la Secretaría de Gobernación, Justicia y Descentralización (SGJD) y el monto registrado en la Liquidación de Ingresos del SAMI por concepto de Transferencias Ordinarias del Gobierno Central.

TRANSFERENCIAS ORDINARIAS DEL GOBIERNO CENTRAL PERÍODO FISCAL 2024

En Lempiras

Fuente de Información	Pago recibido	Pendiente de Pago
Secretaria de Gobernación, Justicia y Descentralización	27,867,488.30	0.00
Informe de Rendición de Cuentas	20,867,265.17	0.00
Diferencia	**7,000,223.13**	**0.00**

Además, la SGJD y la Rendición de Cuentas no reportan Transferencias Pendientes.

Programa Atención de la Mujer

El siguiente cuadro muestra, en resumen, la Ejecución de la Asignación Presupuestaria del cinco por ciento (5%) bajo el Programa de Atención a la Mujer que proviene de la Transferencia del Gobierno Central:

PROGRAMA ATENCION A LA MUJER

En Lempiras

Eje	Presupuesto Asignado	Presupuesto Ejecutado	% de Ejecución
Prevención de la violencia	212,311.67	212,311.67	100%
Economía	318,311.67	318,311.67	100%
Participación Social y Política	106,103.89	106,103.89	100%
Salud	212,207.78	212,207.78	100%
Educación	108,103.89	108,103.89	100%
Ambiente	106,103.90	106,103.89	100%
TOTALES	**1,063,142.80**	**1,063,142.79**	**100%**

Fuente: Elaboración propia con datos incluidos en el POA de la oficina de la Mujer proporcionado por la Municipalidad.

Existe Diferencia de **L2,103.90**. entre la suma Totales y la Suma total de Ejes proporcionada por la Municipalidad.

Según se reporta en el Plan Operativo Anual (POA) proporcionado por la Oficina de la Mujer de la Municipalidad de Liure, el Presupuesto Asignado es **L1,063,142.80**, la Ejecución de dicho Presupuesto al 31 de diciembre de 2024, fue de **L1,063,142.79** equivalente al 100% del Presupuesto Asignado.

Transferencia del Gobierno Central	5% Programa Atención a la Mujer	Presupuesto Definitivo según POA	Diferencia
27,867,488.30	1,393,374.42	1,063,142.80	330,231.62

Fuente: Elaboración propia con datos del POA de la Oficina de la Mujer, proporcionado por la Municipalidad.

Se identifica una diferencia de **L330,231.62** entre el Presupuesto Definitivo reportado por la Municipalidad y el valor que resulta del cálculo del cinco por ciento (5%) del total de la Transferencia del Gobierno Central, reportada por la Secretaría de Gobernación Justicia y Descentralización (SGJD).

Eje	Presupuesto Definitivo según Informe de Avance Físico	Total, Tranf.
Prevención de la violencia	L506,251.46	L166,325.00
Economía	422,314.47	308,000.00
Participación Social y Política	140,771.50	108,000.00
Salud	506,251.47	500,774.00
Educación	365,479.97	12,500.00
Ambiente	365,479.97	136,700.00
TOTALES	**L2,306,548.84**	**L1,232,299.00**

Fuente: Elaboración propia con datos incluidos en el Informe de Avance Físico y Financiero de Proyectos y del Gasto Ejecutado, proporcionado en Rendición de Cuentas.

Se realizó Análisis comparativo entre el POA proporcionado por la Oficina de la Mujer de la Municipalidad de Liure y el Informe de Avance Físico y Financiero, determinado Diferencias en el Presupuesto Asignado de **L1,243,406.05** y en el Presupuesto Ejecutado **L169,156.21**.

Dictamen de Auditoría Interna sobre el Informe de Rendición de Cuentas Municipal

Mediante Constancia suscrita por el Alcalde Municipal informa "... la Municipalidad de Liure, El Paraíso, no cuenta con auditor interno debido a que según el artículo 52 de la Ley de Municipalidades, la Municipalidad no sobre pasa a un L.1,000,000.00 (Un Millón de Lempiras) de recaudación de ingresos corrientes al año.

Otros hechos encontrados

En la revisión de la documentación, identificamos la siguiente inconsistencia:

- Error en transcripción de valores y sumatorias.



MOROCELÍ, EL PARAÍSO

INFORMACIÓN PRESUPUESTARIA

PRESUPUESTO 2024

(En Lempiras)

Presupuesto Aprobado	Modificaciones Presupuestarias			Presupuesto Definitivo	Porcentaje de Representación
	Ampliaciones	Disminuciones	Traspasos entre Líneas		
24,055,638.22	12,522,871.06	-	4,804,014.87	36,578,509.28	52%

Fuente: Elaboración propia con datos del Informe de Rendición de Cuentas

El Presupuesto Aprobado por la Corporación Municipal para el Ejercicio Fiscal 2024 fue por L24,055,638.22. Durante el período se realizaron Ampliaciones por L12,522,871.06 y Traspasos entre Líneas por L4,804,014.87; estas Modificaciones Presupuestarias representan un aumento del 52% respecto al Presupuesto Inicial, dando como resultado un Presupuesto Definitivo que asciende a L36,578,509.28.

PRESUPUESTO DE INGRESOS

El siguiente cuadro contiene el detalle, por rubro, en función de las diferentes categorías que dan origen al financiamiento del presupuesto de la Municipalidad:

INGRESOS MUNICIPALES, EJERCICIO FISCAL 2024

(En Lempiras)

Grupo	Presupuesto Aprobado	Presupuesto Definitivo	Ingresos Recaudados	Porcentaje de Recaudación	Porcentaje de Representación
Ingresos Totales	**24,055,638.22**	**36,578,509.28**	**35,160,734.86**	**96%**	**100%**
Ingresos Corrientes	**4,415,305.00**	**5,164,059.19**	**4,063,725.15**	**79%**	**12%**
Ingresos Tributarios	**3,406,155.00**	**3,794,946.08**	**3,006,795.70**	**79%**	**9%**
Impuesto de Industria, Comercio y Servicios	1,335,855.00	1,443,062.05	734,042.73	51%	2%
Impuesto Sobre Bienes Inmuebles	1,009,000.00	1,098,634.48	1,102,353.54	100%	3%
Impuesto Personal	100,000.00	120,469.60	120,469.60	100%	0.3%
Impuesto Sobre Extracción y Explotación de Recursos	200,000.00	328,639.79	246,699.63	75%	0.7%
Impuesto Selectivo a los Servicios de Telecomunicaciones	761,300.00	804,140.16	803,230.20	100%	2%
Ingresos No Tributarios	**1,009,150.00**	**1,369,113.11**	**1,056,929.45**	**77%**	**3%**
Tasas por Servicios Municipales	303,700.00	303,700.00	105,485.00	34.7%	0.3%
Derechos Municipales	688,800.00	1,042,713.11	934,742.23	90%	3%
Multas Municipales	16,650.00	22,700.00	16,702.22	74%	0.0%
Otros Ingresos No Tributarios	-	-	-	0%	0%
Ingresos de Capital	**19,640,333.22**	**31,414,450.09**	**31,097,009.71**	**99%**	**88%**
Préstamos	-	-	-	0%	0%
Venta de Bienes y Servicios	39,000.00	42,500.00	17,898.00	42%	0.1%
Ingresos de Operación	-	-	-	0%	0%
Rentas de la Propiedad	-	-	-	0%	0%
Recursos Propios de Capital	-	-	-	0%	0%
Transferencias	19,601,333.22	31,363,989.30	31,071,150.92	99%	88%
Recursos de Balance/Activos Financieros	-	7,960.79	7,960.79	100%	0%

Fuente: Elaboración propia con datos del Informe de Rendición de Cuentas

La recaudación de los Ingresos Totales es de L35,160,734.86 que representa un 96% del Presupuesto Definitivo. El 88% de los Ingresos Totales corresponden a Ingresos de Capital, siendo el porcentaje más representativo con un 88%, el renglón de las Transferencias. **Los Ingresos Corrientes representan el 12% del total percibido.**

La Municipalidad de Morocelí, se encuentra adscrita al Sistema de Administración Municipal Integrado (SAMI), por lo que el presupuesto se presenta estructurado de acuerdo con parámetros establecidos en dicho sistema, que, según las disposiciones legales, deben ir orientados a la metodología presupuestaria uniforme del Sector Público, descritas en el Manual de Clasificadores Presupuestarios de la Secretaría de Finanzas.

COMPARATIVO DE INGRESOS

COMPARATIVO DE RECAUDACION DE INGRESOS EN PORCENTAJE			
Detalle	**Período Fiscal 2023**	**Período Fiscal 2024**	**Variación**
Ingresos Corrientes	77%	79%	2%
Ingresos de Capital	99%	99%	0%
Ingresos Totales	95%	96%	1%

Fuente: Elaboración propia con datos del Informe de Rendición de Cuentas

Como muestra el cuadro anterior el porcentaje de Recaudación de Ingresos Corrientes para el Período Fiscal 2024, tuvo una variación negativa de 2% en comparación al año 2023; y en Ingresos de Capital no hubo variación alguna, en relación al Período Fiscal 2023.

PRESUPUESTO DE EGRESOS

La Ejecución Presupuestaria por Grupo de Gasto nos muestra, durante el Ejercicio Fiscal 2024, Obligaciones Pagadas por L34,974,041.45, representando el 96% del Presupuesto Definitivo.

EJECUCIÓN PRESUPUESTARIA POR GRUPO DE GASTO, EJERCICIO FISCAL 2024

(En Lempiras)

Grupo	Presupuesto Aprobado	Presupuesto Definitivo	Obligaciones Pagadas	Porcentaje de Obligaciones Pagadas	Porcentaje de Participación
Gastos Corrientes/Funcionamiento	**10,066,971.61**	**12,888,162.70**	**11,516,490.97**	**89%**	**33%**
Servicios Personales	5,788,165.12	6,650,696.33	5,546,399.86	83%	16%
Servicios No Personales	3,740,005.33	5,918,931.85	5,709,072.41	96%	16%
Materiales y Suministros	318,534.52	318,534.52	261,018.70	82%	1%
Transferencias y Donaciones Corrientes	220,266.64	-	-	0%	0%
Gastos de Capital/Inversión	**13,988,666.61**	**23,690,346.58**	**23,457,550.48**	**99%**	**67%**
Bienes Capitalizables	4,910,036.31	14,232,142.36	14,017,663.62	98%	40%
Transferencias y Donaciones de Capital	9,078,630.30	9,458,204.22	9,439,886.86	100%	27%
Activos Financieros	-	-	-	0%	0%
Servicio de la Deuda Pública	-	-	-	0%	0%
Otros Gastos	-	-	-	0%	0%
Asignaciones Globales	-	-	-	0%	0%

EJECUCIÓN PRESUPUESTARIA POR GRUPO DE GASTO, EJERCICIO FISCAL 2024					
(En Lempiras)					
Grupo	**Presupuesto Aprobado**	**Presupuesto Definitivo**	**Obligaciones Pagadas**	**Porcentaje de Obligaciones Pagadas**	**Porcentaje de Participación**
Gastos Totales	**24,055,638.22**	**36,578,509.28**	**34,974,041.45**	**96%**	**100%**

Fuente: Elaboración propia con datos del Informe de Rendición de Cuentas

Como se aprecia en el cuadro anterior, los Gastos Corrientes representan el 33% de las Obligaciones Pagadas, mientras el porcentaje de participación de los Gastos de Inversión es de 67% del total.

Comparativo de Ingresos y Egresos				
(En Lempiras)				
Descripción	**2024**	**2023**	**Diferencia**	**%**
Ingresos	35,160,734.86	27,642,675.98	7,518,058.88	27%
Egresos	34,974,041.45	27,634,715.19	7,339,326.26	27%

Fuente: Elaboración Propia con Datos del Sistema de Administración Municipal Integrado (SAMI).

Se observa en el cuadro anterior, que los Ingresos presentan un incremento aproximadamente del 27%, que equivale a **L7,518,058.88** asimismo, los Egresos aumentaron en un 27% que equivale a **L7,339,326.26**, en relación al año anterior.

DISPONIBILIDAD PRESUPUESTARIA Y FINANCIERA

El siguiente cuadro muestra en resumen la Disponibilidad Presupuestaria, tanto en Ingresos como en Egresos, y la Disponibilidad Financiera de la Municipalidad al final del Ejercicio Fiscal.

DISPONIBILIDAD PRESUPUESTARIA Y FINANCIERA		
En Lempiras		
Presupuesto	**Ingresos**	**Egresos**
Definitivo	36,578,509.28	36,578,509.28
Devengado/Comprometido	35,160,734.86	34,974,041.45
Disponibilidad Presupuestaria	**1,417,774.42**	**1,604,467.83**
Recaudado/Pagado	35,160,734.86	34,974,041.45
Pendiente de Cobro/Pendiente de Pago	**0.00**	**0.00**
Resultado (Ingresos Recaudados (-) Obligaciones Pagadas)	**186,693.41**	
Disponibilidad Financiera (Forma 07)	186,693.41	
Diferencia	**0.00**	
Porcentaje de Gastos Pagados respecto a los Ingresos Recaudados	**99%**	

Fuente: Elaboración propia con datos del Informe de Rendición de Cuentas

Al cierre del Ejercicio Fiscal, la Disponibilidad Presupuestaria de Ingresos es de **L1,417,774.42** y en Egresos es de **L1,604,467.83**, mostrando tanto Ingresos Pendientes de Cobro como Obligaciones Pendientes de Pago en saldo cero.

El total de Gastos pagados representa un 99% del monto total de los Ingresos Recaudados según información detallada en las formas de la Rendición de Cuentas. **Se reporta, además, una Disponibilidad Financiera de L186,693.41 con saldo en Bancos de L186,693.41.**

OTRA INFORMACIÓN RELEVANTE

Forma 09 Control de Bienes Muebles E Inmuebles

Los Bienes Muebles e Inmuebles registrados, están asignados a una sola persona; Irvin Exau Rodríguez Maradiaga (Alcalde Municipal).

Transferencias del Gobierno Central

Se identificó diferencia de L-0.28 entre el monto registrado en la Liquidación de Ingresos del SAMI y la información reportada por la Secretaría de Gobernación, Justicia y Descentralización (SGJD) por concepto de Transferencias Ordinarias del Gobierno Central.

TRANSFERENCIAS ORDINARIAS DEL GOBIERNO CENTRAL PERÍODO FISCAL 2024

En Lempiras

Fuente de Información	Pago recibido	Pendiente de Pago
Secretaria de Gobernación, Justicia y Descentralización	25,771,150.64	0.00
Informe de Rendición de Cuentas	25,771,150.92	1,197,740.46
Diferencia	**-0.28**	**-1,197,740.46**

Fuente: Elaboración propia con datos del Informe de Rendición de Cuentas

Además, el Informe de Rendición de Cuentas, reporta Transferencias Pendiente de Pago por **L.1,197,740.46.**

TRANFERENCIAS DE INGRESOS TOTALES

De acuerdo al Análisis, en base a las Trasferencias Pagadas a la Municipalidad y a los porcentajes descritos en las Trasferencias de Ingresos Totales, en el Período Fiscal 2024, aumento 88% en comparación al año 2023, que fue de 78% y en relación al año 2022, se mantuvo representando el 86%.

PROGRAMA ATENCION DE LA MUJER

El siguiente cuadro muestra, en resumen, la Ejecución de la Asignación Presupuestaria del cinco por ciento (5%) bajo el Programa de Atención a la Mujer que proviene de la Transferencia del Gobierno Central:

PROGRAMA ATENCIÓN A LA MUJER

En Lempiras

Eje	Presupuesto Asignado	Ampliación	Presupuesto Definitivo	Presupuesto Ejecutado	% de Ejecución
Prevención de la violencia	256,000.00	0.00	180,543.37	251,360.11	139%
Economía	390,959.84	0.00	569,814.37	390,959.84	69%
Participación Social y Política	130,100.00	0.00	180,543.40	129,880.05	72%
Salud	256,045.21	0.00	90,271.70	251,450.53	279%
Educación	130,319.95	0.00	90,271.70	130,319.95	144%
Ambiente	125,400.00	0.00	90,271.70	120,480.05	133%
TOTALES	**1,288,825.00**	**0.00**	**1,288,825.00**	**1,274,450.53**	**99%**

Fuente: Elaboración propia con datos incluidos en el POA de la oficina de la Mujer e Informe de Ejecución.

Según se reporta en el Plan Operativo Anual (POA) proporcionado por la Oficina de la Mujer de la Municipalidad, el Presupuesto Inicial Asignado es de **L1,288,825.00**, no hubo ampliación, la Ejecución de dicho Presupuesto, al 31 de diciembre de 2024, fue de **L1,274,450.53** equivalente al 99% del Presupuesto Definitivo.

Se identificó que el mayor porcentaje de Ejecución fue en el Eje de Salud con un 279% seguido por el Eje de Educación con un 144%; concluyendo que el porcentaje de menor Ejecución fue en el Eje de Economía con 79%.

Transferencia del Gobierno Central	5% Programa Atención a la Mujer	Presupuesto Ejecutado según POA	Diferencia
25,771,150.64	1,288,557.53	1,274,450,53	14,107.00

Se identifica una diferencia de **L14,107.00** entre el Presupuesto Definitivo reportado por la Municipalidad y el valor que resulta del cálculo del cinco por ciento (5%) del total de la Transferencia del Gobierno Central, reportada por la Secretaría de Gobernación Justicia y Descentralización (SGJD):

Dictamen de Auditoría Interna sobre el Informe de Rendición de Cuentas Municipal

"Opinión del Auditor":
Considero que, el Informe de Rendición de Cuentas preparado por la Municipalidad de Morocelí, Departamento de El Paraíso, para el período comprendido del 01 de enero al 31 de diciembre del año 2024; **fue elaborada** en las formas aprobadas para tal efecto por el Tribunal Superior de Cuentas y la Secretaría de Derechos Humanos, Justicia, Gobernación y Descentralización; asimismo, comprobamos que las cifras contenidas en las mismas son congruentes entre cada una de las formas, son consistentes con las reflejadas en los registros y demás documentos generados u obtenidos por la Municipalidad y su sumatoria es correcta".

OROPOLÍ, EL PARAÍSO

INFORMACIÓN PRESUPUESTARIA

PRESUPUESTO 2024

(En Lempiras)

Presupuesto Aprobado	Modificaciones Presupuestarias			Presupuesto Definitivo	Porcentaje de Representación
	Ampliaciones	Disminuciones	Traspasos entre Líneas		
18,735,464.94	14,140,587.49	-	4,230,886.96	32,876,052.43	75%

Fuente: Elaboración propia con datos del Informe de Rendición de Cuentas

El Presupuesto Aprobado por la Corporación Municipal para el Ejercicio Fiscal 2024 fue por L18,735,464.94. Durante el período se realizaron Ampliaciones por L14,140,587.49 y Traspasos entre Líneas por L4,230,886.96; estas Modificaciones Presupuestarias representan un aumento del 75% respecto al Presupuesto Inicial, dando como resultado un Presupuesto Definitivo que asciende a L32,876,052.43.

PRESUPUESTO DE INGRESOS

El siguiente cuadro contiene el detalle, por rubro, en función de las diferentes categorías que dan origen al financiamiento del presupuesto de la Municipalidad:

INGRESOS MUNICIPALES, EJERCICIO FISCAL 2024

(En Lempiras)

Grupo	Presupuesto Aprobado	Presupuesto Definitivo	Ingresos Recaudados	Porcentaje de Recaudación	Porcentaje de Representación
Ingresos Totales	**18,735,464.94**	**32,876,052.43**	**32,241,994.17**	**98%**	**100%**
Ingresos Corrientes	**1,318,097.08**	**1,596,855.35**	**1,617,578.03**	**101%**	**5%**
Ingresos Tributarios	**905,300.33**	**1,134,777.60**	**1,133,614.62**	**100%**	**4%**
Impuesto de Industria, Comercio y Servicios	334,608.99	527,125.96	558,113.74	106%	2%
Impuesto Sobre Bienes Inmuebles	129,885.97	129,885.97	61,210.27	47%	0.2%
Impuesto Personal	27,005.37	47,968.07	71,857.91	150%	0.2%
Impuesto Sobre Extracción y Explotación de Recursos	13,800.00	13,800.00	13,190.00	96%	0.04%
Impuesto Selectivo a los Servicios de Telecomunicaciones	400,000.00	415,997.60	429,242.70	103%	1%
Ingresos No Tributarios	**412,796.75**	**462,077.75**	**483,963.41**	**105%**	**2%**
Tasas por Servicios Municipales	-	-	6,750.00	0%	0%
Derechos Municipales	392,983.48	442,264.48	467,078.02	106%	1%
Multas Municipales	19,813.27	19,813.27	10,135.39	51%	0.03%
Otros Ingresos No Tributarios	-	-	-	0%	0%
Ingresos de Capital	**17,417,367.86**	**31,279,197.08**	**30,624,416.14**	**98%**	**95%**
Préstamos	-	-	-	0%	0%
Venta de Bienes y Servicios	156,509.00	163,909.00	153,407.00	94%	0.5%
Ingresos de Operación	-	-	-	0%	0%
Rentas de la Propiedad	25,393.92	25,393.92	17,014.99	67%	0.1%
Recursos Propios de Capital	-	-	-	0%	0%
Transferencias	17,235,464.94	28,740,337.86	28,104,437.85	98%	87%
Recursos de Balance/Activos Financieros	-	2,349,556.30	2,349,556.30	100%	7%

Fuente: Elaboración propia con datos del Informe de Rendición de Cuentas

La recaudación de los Ingresos Totales es de L32,241,994.17 que representa un 98% del Presupuesto Definitivo. El 95% de los Ingresos Totales corresponden a Ingresos de Capital,

siendo el porcentaje más representativo con un 87%, el renglón de las Transferencias. **Los Ingresos Corrientes representan el 5% del total percibido.**

Se observan líneas presupuestarias cuya recaudación supera el 100% de su presupuesto asignado, por ejemplo: Impuesto de Industria, Comercio y Servicios, Impuesto Personal, Impuesto Selectivo a los Servicios de Telecomunicaciones, Derechos Municipales, lo que podría indicar que no se realizaron las Modificaciones Presupuestarias oportunamente.

La Municipalidad de Oropolí se encuentra adscrita al Sistema de Administración Municipal Integrado (SAMI), por lo que el Presupuesto se presenta estructurado de acuerdo con parámetros establecidos en dicho sistema, que, según las disposiciones legales, deben ir orientados a la metodología presupuestaria uniforme del Sector Público, descritas en el Manual de Clasificadores Presupuestarios de la Secretaría de Finanzas.

COMPARATIVO DE INGRESOS

COMPARATIVO DE RECAUDACION DE INGRESOS EN PORCENTAJE			
Detalle	**Período Fiscal 2023**	**Período Fiscal 2024**	**Variación**
Ingresos Corrientes	97%	101%	4%
Ingresos de Capital	99%	98%	-1%
Ingresos Totales	99%	98%	-1%

Fuente: Elaboración propia con datos del Informe de Rendición de Cuentas

Como muestra el cuadro anterior el porcentaje de Recaudación de Ingresos Corrientes para Período Fiscal 2024, tuvo una variación del 4% en relación al 2023, y los Ingresos de Capital para el Período Fiscal 2024 aumento 1% en relación al período 2023.

PRESUPUESTO DE EGRESOS

La Ejecución Presupuestaria por Grupo de Gasto nos muestra, durante el Ejercicio Fiscal 2024, Obligaciones Pagadas por L29,884,030.24 representando el 91% del Presupuesto Definitivo.

EJECUCIÓN PRESUPUESTARIA POR GRUPO DE GASTO, EJERCICIO FISCAL 2024

(En Lempiras)

Grupo	Presupuesto Aprobado	Presupuesto Definitivo	Obligaciones Pagadas	Porcentaje de Obligaciones Pagadas	Porcentaje de Participación
Gastos Corrientes/Funcionamiento	**9,768,618.76**	**13,943,635.92**	**12,735,609.50**	**91%**	**43%**
Servicios Personales	3,953,000.00	4,780,024.48	4,660,279.48	97%	16%
Servicios No Personales	5,617,618.76	8,761,766.13	7,673,486.71	88%	26%
Materiales y Suministros	78,000.00	113,000.00	113,000.00	100%	0.4%
Transferencias y Donaciones Corrientes	120,000.00	288,845.31	288,843.31	100%	1%
Gastos de Capital/Inversión	**8,966,846.18**	**18,932,416.51**	**17,148,420.74**	**91%**	**57%**
Bienes Capitalizables	3,150,587.49	10,277,617.91	9,092,116.08	88%	30%
Transferencias y Donaciones de Capital	5,816,258.69	8,654,798.60	8,056,304.66	93%	27%
Activos Financieros	-	-	-	0%	0%
Servicio de la Deuda Pública	-	-	-	0%	0%
Otros Gastos	-	-	-	0%	0%
Asignaciones Globales	-	-	-	0%	0%
Gastos Totales	**18,735,464.94**	**32,876,052.43**	**29,884,030.24**	**91%**	**100%**

Fuente: Elaboración propia con datos del Informe de Rendición de Cuentas

Como se aprecia en el cuadro anterior, los Gastos Corrientes representan el 43% de las Obligaciones Pagadas, mientras el porcentaje de participación de los Gastos de Inversión es de 57% del total.

Comparativo de Ingresos y Egresos

(En Lempiras)

Descripción	2024	2023	Diferencia	%
Ingresos	32,241,994.17	27,344,122.38	4,897,871.79	18%
Egresos	29,884,030.24	24,994,566.08	4,889,464.16	20%

Fuente: Elaboración Propia con Datos del Sistema de Administración Municipal Integrado (SAMI).

Se observa en el cuadro anterior, que los Ingresos representan el 18% entre el Período Fiscal 2024, al período 2023, asimismo, los Egresos equivalen a 20% ente el Período Fiscal 2024 y 2023.

DISPONIBILIDAD PRESUPUESTARIA Y FINANCIERA

El siguiente cuadro muestra en resumen la Disponibilidad Presupuestaria, tanto en Ingresos como en Egresos, y la Disponibilidad Financiera de la Municipalidad al final del Ejercicio Fiscal.

DISPONIBILIDAD PRESUPUESTARIA Y FINANCIERA

En Lempiras

Presupuesto	Ingresos	Egresos
Definitivo	32,876,052.43	32,876,052.43
Devengado/Comprometido	32,241,994.17	29,884,030.24
Disponibilidad Presupuestaria	**634,058.26**	**2,992,022.19**
Recaudado/Pagado	32,241,994.17	29,884,030.24
Pendiente de Cobro/Pendiente de Pago	**0.00**	**0.00**
Resultado (Ingresos Recaudados (-) Obligaciones Pagadas)	**2,357,963.93**	
Disponibilidad Financiera (forma 07)	2,357,963.93	
Diferencia	**0.00**	
Porcentaje de Gastos Pagados respecto a los Ingresos Recaudados	**93%**	

Fuente: Elaboración propia con datos del Informe de Rendición de Cuentas

Al cierre del Ejercicio Fiscal, la Disponibilidad Presupuestaria de Ingresos es de **L634,058.26** y en Egresos es de **L2,992,022.19,** mostrando tanto Ingresos Pendientes de Cobro como Obligaciones Pendientes de Pago en saldo cero.

El total de Gastos pagados representa un 93% del monto total de los Ingresos Recaudados según información detallada en las formas de la Rendición de Cuentas. **Se reporta, además, una Disponibilidad Financiera de L2,357,963.93, con saldo en Bancos de L2,357,963.93**

El siguiente cuadro muestra el comportamiento de saldo en la Disponibilidad Financiera y el saldo en Bancos por Período Fiscal (2021 al 2024).

Comparativo de Disponibilidad Financiera y Saldo en Bancos (En Lempiras)		
Período Fiscal	**Disponibilidad Financiera**	**Saldo en Bancos**
2021	615,533.86	615,533.86
2022	534,852.88	534,852.88
2023	2,349,556.30	2,349,556.30
2024	2,357,963.93	2,357,963.93

Fuente: Elaboración propia con datos proporcionados del Informe de Rendición de Cuentas

OTRA INFORMACIÓN RELEVANTE

La Forma 09 Control de Bienes Muebles e Inmuebles

Los Bienes Muebles e Inmuebles registrados, están asignados a una sola persona; Luis Manuel Osorio Lopez (Alcalde Municipal).

Transferencias del Gobierno Central

Se identificó diferencia de L-1,492,733.21 entre el monto registrado en la Liquidación de Ingresos del SAMI y la información reportada por la Secretaría de Gobernación, Justicia y Descentralización (SGJD) por concepto de Transferencias Ordinarias del Gobierno Central.

TRANSFERENCIAS ORDINARIAS DEL GOBIERNO CENTRAL PERÍODO FISCAL 2024		
En Lempiras		
Fuente de Información	**Pago recibido**	**Pendiente de Pago**
Secretaria de Gobernación, Justicia y Descentralización	20,751,315.08	0.00
Informe de Rendición de Cuentas	22,244,048.29	0.00
Diferencia	**-1,492,733.21**	**0.00**

Además, la SGJD y el Informe de Rendición de Cuentas, no reportan Transferencias Pendientes.

PROGRAMA DE ATENCIÓN A LA MUJER

El siguiente cuadro muestra, en resumen, la Ejecución de la Asignación Presupuestaria del cinco por ciento (5%) bajo el Programa de Atención a la Mujer que proviene de la Transferencia del Gobierno Central:

PROGRAMA ATENCION A LA MUJER			
En Lempiras			
Eje	**Presupuesto Asignado**	**Presupuesto Ejecutado**	**% de Ejecución**
Prevención de la violencia	228,799.49	224,095.70	98%
Economía	343,199.22	342,291.00	100%
Participación Social y Política	114,399.74	113,722.42	99%
Salud	228,799.49	228,540.00	100%
Educación	114,399.74	102,400.00	90%

PROGRAMA ATENCION A LA MUJER			
En Lempiras			
Eje	**Presupuesto Asignado**	**Presupuesto Ejecutado**	**% de Ejecución**
Ambiente	114,399.74	114,300.00	100%
TOTALES	**1,143,997.42**	**1,125,349.12**	**98%**

Fuente: Elaboración propia con datos incluidos en el POA de la oficina de la Mujer proporcionado por la Municipalidad.

Según se reporta en el Plan Operativo Anual (POA) proporcionado por la Oficina de la Mujer de la Municipalidad, el Presupuesto Asignado es **L1,143,997.42**, la Ejecución de dicho Presupuesto al 31 de diciembre de 2024, fue de **L1,125,349.12** equivalente al **98%** del Presupuesto Asignado.

Se identificó que el 100% de Ejecución fue para los Ejes de Economía, Salud y Ambiente respectivamente y el 98% para el Eje de Prevención de la Violencia.

Transferencia del Gobierno Central	5% Programa Atención a la Mujer	Presupuesto Definitivo según POA	Diferencia
20,751,315.08	1,037,565.75	1,125,349.12	- **87,783.37**

Identificamos una diferencia negativa de **L-87,783.37** entre el Presupuesto Definitivo reportado por la Municipalidad y el valor que resulta del cálculo del cinco por ciento (5%) del total de la Transferencia del Gobierno Central, reportada por la Secretaría de Gobernación Justicia y Descentralización (SGJD).

Dictamen de Auditoría Interna sobre el Informe de Rendición de Cuentas Municipal

Opinión del Auditor:

"Después de la realización, observación y revisión del Informe de Rendición de Cuentas, preparado por la Municipalidad de Oropolí, Departamento de El Paraíso, para el período comprendido del 01 de enero al 31 de diciembre del año 2024, **fue elaborada** en las formas aprobadas para efecto por el Tribunal Superior de Cuentas y la Secretaria de Derechos Humanos, Justicia, Gobernación y Descentralización; en tal sentido se comprobó que las cifras contenidas en las mismas, son congruentes entre cada una de las formas, son consistentes con las reflejadas en los registros y demás documentos generados y obtenidos por la Municipalidad y su sumatoria es correcta."



POTRERILLOS, EL PARAÍSO

INFORMACIÓN PRESUPUESTARIA

PRESUPUESTO 2024

(En Lempiras)

Presupuesto Aprobado	Modificaciones Presupuestarias			Presupuesto Definitivo	Porcentaje de Representación
	Ampliaciones	Disminuciones	Traspasos entre Líneas		
20,000,000.00	17,761,622.21	3,093,432.14	13,528,373.55	34,668,190.07	73%

Fuente: Elaboración propia con datos del Informe de Rendición de Cuentas

El Presupuesto Aprobado por la Corporación Municipal para el Ejercicio Fiscal 2024 fue por L20,000,000.00. Durante el período se realizaron Ampliaciones por L17,761,622.21, Disminuciones por valor de L3,093,432.14 y Traspasos entre Líneas por L13,528,373.55; estas Modificaciones Presupuestarias representan un aumento del 73% respecto al Presupuesto Inicial, dando como resultado un Presupuesto Definitivo que asciende a L34,668,190.07.

PRESUPUESTO DE INGRESOS

El siguiente cuadro contiene el detalle, por rubro, en función de las diferentes categorías que dan origen al financiamiento del presupuesto de la Municipalidad:

INGRESOS MUNICIPALES, EJERCICIO FISCAL 2024

(En Lempiras)

Grupo	Presupuesto Aprobado	Presupuesto Definitivo	Ingresos Recaudados	Porcentaje de Recaudación	Porcentaje de Representación
Ingresos Totales	**20,000,000.00**	**34,668,190.07**	**32,449,100.79**	**94%**	**100%**
Ingresos Corrientes	**3,649,003.34**	**4,947,449.41**	**2,949,363.59**	**60%**	**9%**
Ingresos Tributarios	**2,953,223.34**	**4,232,269.41**	**2,198,918.83**	**52%**	**7%**
Impuesto de Industria, Comercio y Servicios	864,449.34	2,100,495.41	1,523,167.86	73%	5%
Impuesto Sobre Bienes Inmuebles	591,407.27	619,407.27	429,447.49	69%	1.3%
Impuesto Personal	209,907.70	224,907.70	127,743.41	57%	0.4%
Impuesto Sobre Extracción y Explotación de Recursos	175,000.00	175,000.00	118,560.07	68%	0.4%
Impuesto Selectivo a los Servicios de Telecomunicaciones	1,112,459.03	1,112,459.03	-	0%	0.0%
Ingresos No Tributarios	**695,780.00**	**715,180.00**	**750,444.76**	**105%**	**2%**
Tasas por Servicios Municipales	9,500.00	9,500.00	3,700.00	39%	0%
Derechos Municipales	653,780.00	661,180.00	708,522.96	107%	2%
Multas Municipales	32,500.00	44,500.00	24,560.83	55%	0.1%
Otros Ingresos No Tributarios	-	-	13,660.97	0%	0.04%
Ingresos de Capital	**16,350,996.66**	**29,720,740.66**	**29,499,737.20**	**99%**	**91%**
Préstamos	-	-	-	0%	0%
Venta de Bienes y Servicios	37,220.00	88,820.00	107,799.93	121%	0.3%
Ingresos de Operación	-	-	-	0%	0%
Rentas de la Propiedad	18,000.00	48,000.00	97,919.73	204%	0.3%
Recursos Propios de Capital	50,000.00	50,000.00	7,726.71	15%	0.02%
Transferencias	16,245,776.66	27,072,570.38	26,824,940.55	99%	83%
Recursos de Balance/Activos Financieros	-	2,461,350.28	2,461,350.28	100%	7.6%

Fuente: Elaboración propia con datos del Informe de Rendición de Cuentas

La recaudación de los Ingresos Totales es de L32,449,100.79 que representa un 94% del Presupuesto Definitivo. El 91% de los Ingresos Totales corresponden a Ingresos de Capital, siendo el porcentaje más representativo con un 83%, el renglón de las Transferencias. **Los Ingresos Corrientes representan el 9% del total percibido.**

Se observan líneas presupuestarias cuya recaudación supera el 100% de su presupuesto asignado, por ejemplo: Derechos Municipales, Venta de Bienes y Servicios y Rentas de la Propiedad, lo que podría indicar que no se realizaron las Modificaciones Presupuestarias oportunamente.

La Municipalidad de Potrerillos, se encuentra adscrita al Sistema de Administración Municipal Integrado (SAMI), por lo que el presupuesto se presenta estructurado de acuerdo con parámetros establecidos en dicho sistema, que, según las disposiciones legales, deben ir orientados a la metodología presupuestaria uniforme del Sector Público, descritas en el Manual de Clasificadores Presupuestarios de la Secretaría de Finanzas.

COMPARATIVO DE INGRESOS

COMPARATIVO DE RECAUDACION DE INGRESOS EN PORCENTAJE			
Detalle	**Período Fiscal 2023**	**Período Fiscal 2024**	**Variación**
Ingresos Corrientes	76%	60%	-16%
Ingresos de Capital	99%	99%	0%
Ingresos Totales	96%	94%	-2%

Fuente: Elaboración propia con datos del Informe de Rendición de Cuentas

Como muestra el cuadro anterior el porcentaje de Recaudación de Ingresos Corrientes para Período Fiscal 2024, tuvo una variación negativa de -16% en relación al 2023, y los Ingresos de Capital para el Período Fiscal 2024 y 2023 no refleja variación alguna.

PRESUPUESTO DE EGRESOS

La Ejecución Presupuestaria por Grupo de Gasto nos muestra, durante el Ejercicio Fiscal 2024, Obligaciones Pagadas por L27,248,560.06, representando el 79% del Presupuesto Definitivo.

EJECUCIÓN PRESUPUESTARIA POR GRUPO DE GASTO, EJERCICIO FISCAL 2024

(En Lempiras)

Grupo	Presupuesto Aprobado	Presupuesto Definitivo	Obligaciones Pagadas	Porcentaje de Obligaciones Pagadas	Porcentaje de Participación
Gastos Corrientes/Funcionamiento	**7,232,540.10**	**14,931,653.14**	**13,281,884.22**	**89%**	**49%**
Servicios Personales	4,689,716.67	5,374,145.45	4,761,397.31	89%	17%
Servicios No Personales	2,252,006.10	8,804,438.77	7,916,160.84	90%	29%
Materiales y Suministros	290,817.33	753,068.92	604,326.07	80%	2%
Transferencias y Donaciones Corrientes	-	-	-	0%	0%
Gastos de Capital/Inversión	**12,767,459.90**	**19,736,536.93**	**13,966,675.84**	**71%**	**51%**
Bienes Capitalizables	8,057,087.52	10,718,261.58	7,798,858.50	73%	29%
Transferencias y Donaciones de Capital	4,710,372.38	9,018,275.35	6,167,817.34	68%	23%
Activos Financieros	-	-	-	0%	0%
Servicio de la Deuda Pública	-	-	-	0%	0%
Otros Gastos	-	-	-	0%	0%
Asignaciones Globales	-	-	-	0%	0%
Gastos Totales	**20,000,000.00**	**34,668,190.07**	**27,248,560.06**	**79%**	**100%**

EJECUCIÓN PRESUPUESTARIA POR GRUPO DE GASTO, EJERCICIO FISCAL 2024					
(En Lempiras)					
Grupo	**Presupuesto Aprobado**	**Presupuesto Definitivo**	**Obligaciones Pagadas**	**Porcentaje de Obligaciones Pagadas**	**Porcentaje de Participación**

Fuente: Elaboración propia con datos del Informe de Rendición de Cuentas

Como se aprecia en el cuadro anterior, los Gastos Corrientes representan el 49% de las Obligaciones Pagadas, mientras el porcentaje de participación de los Gastos de Inversión es de 51% del total.

Comparativo de Ingresos y Egresos				
(En Lempiras)				
Descripción	**2024**	**2023**	**Diferencia**	**%**
Ingresos	32,449,100.79	26,392,255.94	6,056,844.85	23%
Egresos	27,248,560.06	23,930,905.66	3,317,654.40	14%

Fuente: Elaboración Propia con Datos del Sistema de Administración Municipal Integrado (SAMI).

Se observa en el cuadro anterior, que los Ingresos representan el 23% entre el Período Fiscal 2024, al período 2023, asimismo, los Egresos equivalen a 14% ente el Período Fiscal 2024 y 2023.

DISPONIBILIDAD PRESUPUESTARIA Y FINANCIERA

El siguiente cuadro muestra en resumen la Disponibilidad Presupuestaria, tanto en Ingresos como en Egresos, y la Disponibilidad Financiera de la Municipalidad al final del Ejercicio Fiscal.

DISPONIBILIDAD PRESUPUESTARIA Y FINANCIERA		
En Lempiras		
Presupuesto	**Ingresos**	**Egresos**
Definitivo	34,668,190.07	34,668,190.07
Devengado/Comprometido	32,703,841.57	27,248,560.06
Disponibilidad Presupuestaria	**1,964,348.50**	**7,419,630.01**
Recaudado/Pagado	32,449,100.79	27,248,560.06
Pendiente de Cobro/Pendiente de Pago	**254,740.78**	**0.00**
Resultado (Ingresos Recaudados (-) Obligaciones Pagadas)	**5,200,540.73**	
Disponibilidad Financiera (forma 07)	5,200,540.73	
Diferencia	**0.00**	
Porcentaje de Gastos Pagados respecto a los Ingresos Recaudados	**84%**	

Fuente: Elaboración propia con datos del Informe de Rendición de Cuentas

Al cierre del Ejercicio Fiscal, la Disponibilidad Presupuestaria de Ingresos es de **L1,964,348.50** y en Egresos es de **L7,419,630.01**, mostrando Ingresos Pendientes de Cobro de **L254,740.78**, y Obligaciones Pendientes de Pago en saldo cero.

El total de Gastos pagados representa un 84% del monto total de los Ingresos Recaudados según información detallada en las formas de la Rendición de Cuentas. **Se reporta, además, una Disponibilidad Financiera de L5,200,540.73, con saldo en Bancos de L5,292,579.74.**

El siguiente cuadro muestra el comportamiento de saldo en la Disponibilidad Financiera y el saldo en Bancos por Período Fiscal (2021 al 2024).

Comparativo de Disponibilidad Financiera y Saldo en Bancos (En Lempiras)		
Período Fiscal	**Disponibilidad Financiera**	**Saldo en Bancos**
2021	4,231,850.01	4,504,006.74
2022	4,957,508.23	5,024,353.57
2023	2,461,350.28	2,725,522.36
2024	5,200,540.73	5,292,579.74

Fuente: Elaboración propia con datos proporcionados del Informe de Rendición de Cuentas

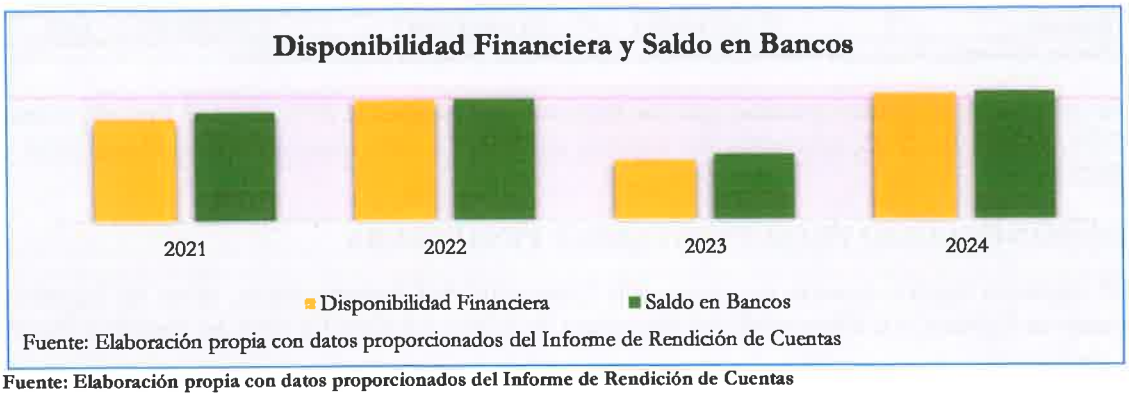

Fuente: Elaboración propia con datos proporcionados del Informe de Rendición de Cuentas

OTRA INFORMACIÓN RELEVANTE

La Forma 07 Efectivo en Caja y Bancos; Reporta:

Cheques Emitidos y No Cobrados, con valor de L92,039.01, de fecha diciembre de 2024, los que fueron del conocimiento a la Corporación Municipal según Acta No.4 de sesión de fecha 24 de enero de 2025.

Transferencias del Gobierno Central

Se identificó diferencia negativa de L-5,450,000.00 entre el monto registrado en la Liquidación de Ingresos y la información reportada por la Secretaría de Gobernación, Justicia y Descentralización por concepto de Transferencias Ordinarias del Gobierno Central.

TRANSFERENCIAS ORDINARIAS DEL GOBIERNO CENTRAL PERÍODO FISCAL 2024 En Lempiras		
Fuente de Información	**Pago recibido**	**Pendiente de Pago**
Secretaria de Gobernación, Justicia y Descentralización	21,374,940.55	0.00
Informe de Rendición de Cuentas	26,824,940.55	0.00
Diferencia	**-5,450,000.00**	**0.00**

Además, la SGJD y el Informe de Rendición de Cuentas, no reportan Transferencias Pendientes.

PROGRAMA DE ATENCIÓN A LA MUJER

El siguiente cuadro muestra, en resumen, la Ejecución de la Asignación Presupuestaria del cinco por ciento (5%) bajo el Programa de la Mujer que proviene de la Transferencia del Gobierno Central:

PROGRAMA ATENCION A LA MUJER

En Lempiras

Eje	Presupuesto Asignado	Presupuesto Ejecutado	% de Ejecución
Prevención de la violencia	213,749.40	0.00	0%
Economía	320,624.13	389,256.68	121%
Participación Social y Política	106,874.70	84,910.47	79%
Salud	213,749.40	230,486.19	108%
Educación	106,874.70	31,335.00	29%
Ambiente	106,874.70	119,677.96	112%
TOTALES	**1,068,747.03**	**855,666.30**	**80%**

Según se reporta en el Plan Operativo Anual (POA) proporcionado por la Oficina de la Mujer de la Municipalidad, el Presupuesto Asignado es **L1,068,747.03**, la Ejecución de dicho Presupuesto al 31 de diciembre de 2024, fue de **L855,666.30** equivalente al **80%** del Presupuesto Asignado.

Se identificó que el mayor porcentaje de Ejecución fue en el Eje de Salud con un 279% seguido por el Eje de Educación con un 144%; concluyendo que el porcentaje de menor Ejecución fue en el Eje de Economía con 79%.

Transferencia del Gobierno Central	5% Programa Atención a la Mujer	Presupuesto Ejecutado	Diferencia sin Ejecutar
21,374,940.55	1,068,747.03	855,666.30	**213,080.73**

Identificamos una diferencia de **L213,080.73** entre el monto ejecutado reportado por la Municipalidad y el valor que resulta del cálculo del cinco por ciento (5%) del total de la Transferencia del Gobierno Central, reportada por la Secretaría de Gobernación Justicia y Descentralización (SGJD).

Dictamen de Auditoría Interna sobre el Informe de Rendición de Cuentas Municipal

Opinión del Auditor:

"En nuestra opinión, el Informe de Rendición de Cuentas preparado por la Municipalidad de Potrerillos, Departamento de El Paraíso, para el período comprendido del 01 de enero al 31 de diciembre del año 2024; fue elaborada en las formas aprobadas para tal efecto por el Tribunal Superior de Cuentas y la Secretaría de Derechos Humanos, Justicia, Gobernación y Descentralización; asimismo, comprobamos que las cifras contenidas en las mismas **son**

congruentes entre cada una de las formas, son consistentes con las reflejadas en los registros y demás documentos generados u obtenidos por la Municipalidad y su sumatoria es correcta.

Se Recomienda al Alcalde Municipal y al departamento de contabilidad y Presupuesto municipal realizar un análisis previo considerando las ejecuciones de gastos e ingresos para proyectar los datos más reales al momento de elaboración del presupuesto anual y así generar un equilibrio presupuestario y respetar los porcentajes de ejecución, como ser los gastos de funcionamiento que se deben proyectar antes de aprobar el presupuesto en relación a la Forma 09 se recomienda la asignación a un empleado la ejecución de un plan de manejo de inventario de todos los Bienes Muebles, y realizar las gestiones necesarias para dar de baja la chatarra de los equipos electrónicos que datan de más de diez (10) años, esta recomendación se ha dado por omitida por parte de las autoridades; así mismo realizar el proceso con la Dirección Nacional de Bienes del Estado para dar de baja a los vehículos en mal estado y deducir responsabilidad por el mal uso de los vehículos dañados".

OTROS HECHOS ENCONTRADOS

En la revisión de la documentación, identificamos las siguientes inconsistencias:

- La Forma 01 registra Cuentas por Cobrar durante el período fiscal.
- Se identificó que, en el Acta de Aprobación del Informe de Rendición de Cuentas, no se indican los nombres de las personas que firman la misma, únicamente firman por número de Regidor.

SAN LUCAS, EL PARAÍSO

INFORMACIÓN PRESUPUESTARIA

PRESUPUESTO 2024

(En Lempiras)

Presupuesto Aprobado	Modificaciones Presupuestarias			Presupuesto Definitivo	Porcentaje de Representación
	Ampliaciones	Disminuciones	Traspasos entre Líneas		
19,491,716.58	13,256,855.38	1,246,000.00	12,980,825.05	31,502,571.96	62%

Fuente: Elaboración propia con datos del Informe de Rendición de Cuentas

El Presupuesto Aprobado por la Corporación Municipal para el Ejercicio Fiscal 2024 fue por L19,491,716.58. Durante el período se realizaron Ampliaciones por L13,256,855.38, Disminuciones por L.1,246,000.00 y Traspasos entre Líneas por L12,980,825.05; estas Modificaciones Presupuestarias representan un aumento del 62% respecto al Presupuesto Inicial, dando como resultado un Presupuesto Definitivo que asciende a L31,502,571.96.

PRESUPUESTO DE INGRESOS

El siguiente cuadro contiene el detalle, por rubro, en función de las diferentes categorías que dan origen al financiamiento del presupuesto de la Municipalidad:

INGRESOS MUNICIPALES, EJERCICIO FISCAL 2024

(En Lempiras)

Grupo	Presupuesto Aprobado	Presupuesto Definitivo	Ingresos Recaudados	Porcentaje de Recaudación	Porcentaje de Representación
Ingresos Totales	**19,491,716.58**	**31,502,571.96**	**31,124,709.95**	**99%**	**100%**
Ingresos Corrientes	**704,324.28**	**704,324.28**	**579,799.06**	**82%**	**2%**
Ingresos Tributarios	**452,368.94**	**452,368.94**	**391,467.37**	**87%**	**1%**
Impuesto de Industria, Comercio y Servicios	144,000.00	144,000.00	87,167.27	61%	0.3%
Impuesto Sobre Bienes Inmuebles	60,000.00	60,000.00	81,436.91	136%	0.3%
Impuesto Personal	12,000.00	12,000.00	12,945.42	108%	0.04%
Impuesto Sobre Extracción y Explotación de Recursos	25,000.00	25,000.00	14,680.00	59%	0.05%
Impuesto Selectivo a los Servicios de Telecomunicaciones	211,368.94	211,368.94	195,237.77	92%	0.6%
Ingresos No Tributarios	**251,955.34**	**251,955.34**	**188,331.69**	**75%**	**1%**
Tasas por Servicios Municipales	4,000.00	4,000.00	4,000.00	100%	0%
Derechos Municipales	221,455.34	221,455.34	173,491.69	78%	1%
Multas Municipales	26,500.00	26,500.00	10,840.00	41%	0.03%
Otros Ingresos No Tributarios	-	-	-	0%	0%
Ingresos de Capital	**18,787,392.30**	**30,798,247.68**	**30,544,910.89**	**99%**	**98%**
Préstamos	-	-	-	0%	0%
Venta de Bienes y Servicios	5,300.00	5,300.00	5,150.00	97%	0.02%
Ingresos de Operación	-	-	-	0%	0%
Rentas de la Propiedad	37,000.00	37,000.00	51,066.72	138%	0.2%
Recursos Propios de Capital	20,500.00	20,500.00	8,000.00	39%	0.03%
Transferencias	18,724,592.30	30,692,504.35	30,437,750.84	99%	98%
Recursos de Balance/Activos Financieros	-	42,943.33	42,943.33	100%	0.1%

Fuente: Elaboración propia con datos del Informe de Rendición de Cuentas

La recaudación de los Ingresos Totales es de L31,124,709.95 que representa un 99% del Presupuesto Definitivo. El 98% de los Ingresos Totales corresponden a Ingresos de Capital, siendo el porcentaje más representativo con un 98%, el renglón de las Transferencias. **Los Ingresos Corrientes representan el 2% del total percibido.**

Se observan líneas presupuestarias cuya recaudación supera el 100% de su presupuesto asignado, por ejemplo: Impuesto Sobre Bienes Inmuebles, Impuesto Personal, y Rentas de la Propiedad, lo que podría indicar que no se realizaron las Modificaciones Presupuestarias oportunamente.

La Municipalidad de San Lucas se encuentra adscrita al Sistema de Administración Municipal Integrado (SAMI), por lo que el presupuesto se presenta estructurado de acuerdo con parámetros establecidos en dicho sistema, que, según las disposiciones legales, deben ir orientados a la metodología presupuestaria uniforme del Sector Público, descritas en el Manual de Clasificadores Presupuestarios de la Secretaría de Finanzas.

PRESUPUESTO DE EGRESOS

La Ejecución Presupuestaria por Grupo de Gasto nos muestra, durante el Ejercicio Fiscal 2024, Obligaciones Pagadas por L31,099,707.43, representando el 99% del Presupuesto Definitivo.

EJECUCIÓN PRESUPUESTARIA POR GRUPO DE GASTO, EJERCICIO FISCAL 2023

(En Lempiras)

Grupo	Presupuesto Aprobado	Presupuesto Definitivo	Obligaciones Pagadas	Porcentaje de Obligaciones Pagadas	Porcentaje de Participación
Gastos Corrientes/Funcionamiento	**10,509,662.84**	**22,545,310.96**	22,271,960.09	**99%**	**72%**
Servicios Personales	3,645,410.78	5,126,593.19	5,092,402.98	99%	16%
Servicios No Personales	6,477,933.60	16,354,344.30	16,226,118.30	99%	52%
Materiales y Suministros	227,600.00	701,500.00	651,464.45	93%	2%
Transferencias y Donaciones Corrientes	158,718.46	362,873.47	301,974.36	83%	1%
Gastos de Capital/Inversión	**8,982,053.74**	**8,957,261.00**	**8,827,747.34**	**99%**	**28%**
Bienes Capitalizables	4,103,607.31	3,937,420.81	3,838,421.82	97%	12%
Transferencias y Donaciones de Capital	4,878,446.43	5,019,840.19	4,989,325.52	99%	16%
Activos Financieros	-	-	-	0%	0%
Servicio de la Deuda Pública	-	-	-	0%	0%
Otros Gastos	-	-	-	0%	0%
Asignaciones Globales	-	-	-	0%	0%
Gastos Totales	**19,491,716.58**	**31,502,571.96**	**31,099,707.43**	**99%**	**100%**

Fuente: Elaboración propia con datos del Informe de Rendición de Cuentas

Como se aprecia en el cuadro anterior, los Gastos Corrientes representan el 72% de las Obligaciones Pagadas, mientras el porcentaje de participación de los Gastos de Inversión es de 28% del total.

Comparativo de Ingresos y Egresos

(En Lempiras)

Descripción	2024	2023	Diferencia	%
Ingresos	31,124,709.95	27,046,828.88	4,077,881.07	15%
Egresos	31,099,707.43	27,003,885.55	4,095,821.88	15%

Fuente: Elaboración Propia con Datos del Sistema de Administración Municipal Integrado (SAMI).

Se observa en el cuadro anterior, que los Ingresos presentan una disminución aproximadamente del 15%, que equivale a **L4,077,881.07**, asimismo, los Egresos disminuyeron a un 15% que equivale a **L4,095,821.88**, en relación al año anterior.

DISPONIBILIDAD PRESUPUESTARIA Y FINANCIERA

El siguiente cuadro muestra en resumen la Disponibilidad Presupuestaria, tanto en Ingresos como en Egresos, y la Disponibilidad Financiera de la Municipalidad al final del Ejercicio Fiscal.

DISPONIBILIDAD PRESUPUESTARIA Y FINANCIERA

En Lempiras

Presupuesto	Ingresos	Egresos
Definitivo	31,502,571.96	31,502,571.96
Devengado/Comprometido	31,124,709.95	31,099,707.43
Disponibilidad Presupuestaria	**377,862.01**	**402,864.53**
Recaudado/Pagado	31,124,709.95	31,099,707.43
Pendiente de Cobro/Pendiente de Pago	**0.00**	**0.00**
Resultado (Ingresos Recaudados (-) Obligaciones Pagadas)	**25,002.52**	
Disponibilidad Financiera (forma 07)	25,002.52	
Diferencia	**0.00**	
Porcentaje de Gastos Pagados respecto a los Ingresos Recaudados	**99.9%**	

Fuente: Elaboración propia con datos del Informe de Rendición de Cuentas

Al cierre del Ejercicio Fiscal, la Disponibilidad Presupuestaria de Ingresos es de L377,862.01 y en Egresos es de L402,864.53, mostrando tanto Ingresos Pendientes de Cobro como Obligaciones Pendientes de Pago en Saldo cero.

El Total de Gastos Pagados representa un 99.9% del monto total de los Ingresos Recaudados según información detallada en las Formas de la Rendición de Cuentas. **Se reporta, además, una disponibilidad financiera de L25,002.52 con saldo en Bancos de L33,002.52.**

El siguiente cuadro muestra el comportamiento de Saldos en la Disponibilidad Financiera y el Saldo en Bancos por Ejercicio Fiscal.

Comparativo de Disponibilidad Financiera y Saldo en Bancos		
(En Lempiras)		
Período Fiscal	**Disponibilidad Financiera**	**Saldo en Bancos**
2021	43,693.91	43,693.91
2022	5,201,197.03	5,252,061.03
2023	42,943.33	504,778.07
2024	25,002.52	33,002.52

Fuente: Elaboración propia con datos proporcionados del Informe de Rendición de Cuentas



Fuente: Elaboración propia con datos proporcionados del Informe de Rendición de Cuentas

OTRA INFORMACIÓN RELEVANTE

La Forma 07 Tesorería; reporta:

Efectivo en Caja y Bancos

- Cheques Emitidos y No Cobrados con valor de L.8,000.00

Transferencias del Gobierno Central

TRANSFERENCIAS ORDINARIAS DEL GOBIERNO CENTRAL PERÍODO FISCAL 2024		
En Lempiras		
Fuente de Información	**Pago recibido**	**Pendiente de Pago**
Secretaria de Gobernación, Justicia y Descentralización	24,632,750.84	0.00
Informe de Rendición de Cuentas	24,632,750.84	0.00
Diferencia	**0.00**	**0.00**

PROGRAMA ATENCION DE LA MUJER

El siguiente cuadro muestra, en resumen, la Ejecución de la Asignación Presupuestaria del cinco por ciento (5%) bajo el Programa de Atención a la Mujer que proviene de la Transferencia del Gobierno Central:

PROGRAMA ATENCION A LA MUJER

En Lempiras

Eje	Presupuesto Asignado	Presupuesto Ejecutado	% de Ejecución
Prevención de la violencia	187,245.92	187,245.92	100%
Economía	280,868.89	280,868.89	100%
Participación Social y Política	93,622.96	93,622.96	100%
Salud	187,245.92	187,245.92	100%
Educación	93,622.96	93,622.96	100%
Ambiente	93,622.97	93,622.97	100%
TOTALES	**936,229.62**	**936,229.62**	**100%**

Fuente: Elaboración propia con datos incluidos en el POA de la oficina de la Mujer proporcionado por la Municipalidad.

Según se reporta en el Plan Operativo Anual (POA) proporcionado por la Oficina de la Mujer de la Municipalidad, el Presupuesto Inicial Asignado es de **L936,229.62**, la Ejecución de dicho Presupuesto, al 31 de diciembre de 2024, fue de **L936,229.62** equivalente al 100% del Presupuesto Definitivo.

Transferencia del Gobierno Central	5% Programa Atención a la Mujer	Presupuesto Ejecutado	Diferencia sin Ejecutar
24,632,750.84	1,231,637.54	936,229.62	**295,407.92**

Se identifica una diferencia de **L295,407.92** entre el Presupuesto Definitivo reportado por la Municipalidad y el valor que resulta del cálculo del cinco por ciento (5%) del total de la Transferencia del Gobierno Central, reportada por la Secretaría de Gobernación Justicia y Descentralización (SGJD).



SAN MATÍAS, EL PARAÍSO

INFORMACIÓN PRESUPUESTARIA

PRESUPUESTO 2024

(En Lempiras)

Presupuesto Aprobado	Modificaciones Presupuestarias			Presupuesto Definitivo	Porcentaje de Representación
	Ampliaciones	Disminuciones	Traspasos entre Líneas		
17,936,000.00	20,986,665.66	-	2,268,141.23	38,922,665.66	117%

Fuente: Elaboración propia con datos del Informe de Rendición de Cuentas

El Presupuesto Aprobado por la Corporación Municipal para el Ejercicio Fiscal 2024 fue por L17,936,000.00. Durante el período se realizaron Ampliaciones por L20,986,665.66, y Traspasos entre Líneas por L2,268,141.23; estas Modificaciones Presupuestarias representan un aumento del 117% respecto al Presupuesto Inicial, dando como resultado un Presupuesto Definitivo que asciende a L38,922,665.66.

Para el Ejercicio Fiscal 2024, El Presupuesto Definitivo L38,922,665.66 representa el 117% y para el Ejercicio Fiscal 2023, el Presupuesto Definitivo L30,097,538.18 represento el 85%

PRESUPUESTO DE INGRESOS

El siguiente cuadro contiene el detalle, por rubro, en función de las diferentes categorías que dan origen al financiamiento del presupuesto de la Municipalidad:

INGRESOS MUNICIPALES, EJERCICIO FISCAL 2024

(En Lempiras)

Grupo	Presupuesto Aprobado	Presupuesto Definitivo	Ingresos Recaudados	Porcentaje de Recaudación	Porcentaje de Representación
Ingresos Totales	**17,936,000.00**	**38,922,665.66**	**33,205,792.60**	**85%**	**100%**
Ingresos Corrientes	**1,870,338.42**	**1,870,338.42**	**1,696,015.24**	**91%**	**5%**
Ingresos Tributarios	**1,297,931.38**	**1,297,931.38**	**956,211.20**	**74%**	**3%**
Impuesto de Industria, Comercio y Servicios	272,752.04	272,752.04	206,307.92	76%	1%
Impuesto Sobre Bienes Inmuebles	593,336.21	593,336.21	241,245.20	41%	1%
Impuesto Personal	118,924.12	118,924.12	187,892.11	158%	1%
Impuesto Sobre Extracción y Explotación de Recursos	18,150.00	18,150.00	5,500.00	30%	0.02%
Impuesto Selectivo a los Servicios de Telecomunicaciones	294,769.01	294,769.01	315,265.97	107%	1%
Ingresos No Tributarios	**572,407.04**	**572,407.04**	**739,804.04**	**129%**	**2%**
Tasas por Servicios Municipales	190,000.00	190,000.00	136,183.39	72%	0.4%
Derechos Municipales	360,505.05	360,505.05	581,558.12	161%	2%
Multas Municipales	20,901.99	20,901.99	21,815.39	104%	0.07%
Otros Ingresos No Tributarios	1,000.00	1,000.00	247.14	25%	0.0007%
Ingresos de Capital	**16,065,661.58**	**37,052,327.24**	**31,509,777.36**	**85%**	**95%**
Préstamos	-	-	-	0%	0%
Venta de Bienes y Servicios	227,598.00	227,598.00	81,472.60	36%	0.2%
Ingresos de Operación	-	-	-	0%	0.0%
Rentas de la Propiedad	175,125.00	175,125.00	149,676.32	85%	0.5%
Recursos Propios de Capital	-	-	-	0%	0.%
Transferencias	15,662,938.58	31,694,983.89	26,324,008.09	83%	79%

INGRESOS MUNICIPALES, EJERCICIO FISCAL 2024					
(En Lempiras)					
Grupo	**Presupuesto Aprobado**	**Presupuesto Definitivo**	**Ingresos Recaudados**	**Porcentaje de Recaudación**	**Porcentaje de Representación**
Recursos de Balance/Activos Financieros	-	4,954,620.35	4,954,620.35	100%	15%

Fuente: Elaboración propia con datos del Informe de Rendición de Cuentas

La recaudación de los Ingresos Totales es de L33,205,792.60 que representa un 85% del Presupuesto Definitivo. El 95% de los Ingresos Totales corresponden a Ingresos de Capital, siendo el porcentaje más representativo con un 79%, el renglón de las Transferencias. **Los Ingresos Corrientes representan el 5% del total percibido.**

Se observan líneas presupuestarias cuya recaudación supera el 100% de su presupuesto asignado, por ejemplo: Impuesto Personal, Impuesto Selectivo a los Servicios de Telecomunicaciones, Derechos Municipales y Multas Municipales, lo que podría indicar que no se realizaron las Modificaciones Presupuestarias oportunamente.

La Municipalidad de San Matías, se encuentra adscrita al Sistema de Administración Municipal Integrado (SAMI), por lo que el presupuesto se presenta estructurado de acuerdo con parámetros establecidos en dicho sistema, que, según las disposiciones legales, deben ir orientados a la metodología presupuestaria uniforme del Sector Público, descritas en el Manual de Clasificadores Presupuestarios de la Secretaría de Finanzas.

COMPARATIVO DE INGRESOS

COMPARATIVO DE RECAUDACION DE INGRESOS EN PORCENTAJE			
Detalle	**Período Fiscal 2023**	**Período Fiscal 2024**	**Variación**
Ingresos Corrientes	77%	91%	14%
Ingresos de Capital	85%	85%	0%
Ingresos Totales	85%	85%	0%

Fuente: Elaboración propia con datos del Informe de Rendición de Cuentas

Como muestra el cuadro anterior el porcentaje de la Recaudación de Ingresos Corrientes para el Período Fiscal 2024, tuvo una variación de 14% en comparación al año 2023; y en Ingresos de Capital no existe variación en relación al Período Fiscal 2023.

PRESUPUESTO DE EGRESOS

La Ejecución Presupuestaria por Grupo de Gasto nos muestra, durante el Ejercicio Fiscal 2024, Obligaciones Pagadas por L25,971,514.18, representando el 67% del Presupuesto Definitivo.

EJECUCIÓN PRESUPUESTARIA POR GRUPO DE GASTO, EJERCICIO FISCAL 2024					
(En Lempiras)					
Grupo	**Presupuesto Aprobado**	**Presupuesto Definitivo**	**Obligaciones Pagadas**	**Porcentaje de Obligaciones Pagadas**	**Porcentaje de Participación**
Gastos Corrientes/Funcionamiento	**5,978,307.69**	**10,301,498.45**	**6,698,503.53**	**65%**	**26%**
Servicios Personales	3,300,882.05	4,299,826.12	3,704,321.39	86%	14%
Servicios No Personales	2,366,227.23	5,258,377.05	2,543,406.32	48%	10%
Materiales y Suministros	231,198.41	537,295.28	295,975.82	55%	1%
Transferencias y Donaciones Corrientes	80,000.00	206,000.00	154,800.00	75%	1%

EJECUCIÓN PRESUPUESTARIA POR GRUPO DE GASTO, EJERCICIO FISCAL 2024

(En Lempiras)

Grupo	Presupuesto Aprobado	Presupuesto Definitivo	Obligaciones Pagadas	Porcentaje de Obligaciones Pagadas	Porcentaje de Participación
Gastos de Capital/Inversión	**11,957,692.31**	**28,621,167.21**	**19,273,010.65**	**67%**	**74%**
Bienes Capitalizables	5,733,925.35	20,016,855.12	13,723,042.87	69%	53%
Transferencias y Donaciones de Capital	6,223,766.96	8,604,312.09	5,549,967.78	65%	21%
Activos Financieros	-	-	-	0%	0%
Servicio de la Deuda Pública	-	-	-	0%	0%
Otros Gastos	-	-	-	0%	0%
Asignaciones Globales	-	-	-	0%	0%
Gastos Totales	**17,936,000.00**	**38,922,665.66**	**25,971,514.18**	**67%**	**100%**

Fuente: Elaboración propia con datos del Informe de Rendición de Cuentas

Como se aprecia en el cuadro anterior, los Gastos Corrientes representan el 26% de las Obligaciones Pagadas, mientras el porcentaje de participación de los Gastos de Inversión es de 74% del total.

Comparativo de Ingresos y Egresos

(En Lempiras)

Descripción	2024	2023	Diferencia	%
Ingresos	33,205,792.60	25,472,007.57	7,733,785.03	30%
Egresos	25,971,514.18	18,804,813.22	7,166,700.96	38%

Fuente: Elaboración Propia con Datos del Sistema de Administración Municipal Integrado (SAMI).

Se observa en el cuadro anterior, que los Ingresos presentan un aumento aproximadamente del 30%, que equivale a **L7,733,785.03**, asimismo, los Egresos aumentaron en 38% que equivale a **L7,166,700.96**, en relación al año anterior.

DISPONIBILIDAD PRESUPUESTARIA Y FINANCIERA

El siguiente cuadro muestra en resumen la Disponibilidad Presupuestaria, tanto en Ingresos como en Egresos, y la Disponibilidad Financiera de la Municipalidad al final del Ejercicio Fiscal.

DISPONIBILIDAD PRESUPUESTARIA Y FINANCIERA

En Lempiras

Presupuesto	Ingresos	Egresos
Definitivo	38,922,665.66	38,922,665.66
Devengado/Comprometido	38,761,240.02	25,971,514.18
Disponibilidad Presupuestaria	**161,425.64**	**12,951,151.48**
Recaudado/Pagado	33,205,792.60	25,971,514.18
Pendiente de Cobro/Pendiente de Pago	**5,555,447.42**	**0.00**
Resultado (Ingresos Recaudados (-) Obligaciones Pagadas)	**7,234,278.42**	
Disponibilidad Financiera (Forma 07)	7,234,278.42	
Diferencia	**0.00**	

DISPONIBILIDAD PRESUPUESTARIA Y FINANCIERA		
En Lempiras		
Presupuesto	**Ingresos**	**Egresos**
Porcentaje de Gastos Pagados respecto a los Ingresos Recaudados	**78%**	

Fuente: Elaboración propia con datos del Informe de Rendición de Cuentas

Al cierre del Ejercicio Fiscal, la Disponibilidad Presupuestaria de Ingresos es de L161,425.64 y en Egresos es de L12,951,151.48. mostrando Ingresos Pendientes de Cobro L5,555,447.42 y Obligaciones Pendientes de Pago en saldo cero.

El total de Gastos pagados representa un 78% del monto total de los Ingresos Recaudados según información detallada en las formas de la Rendición de Cuentas. **Se reporta, además, una Disponibilidad Financiera de L7,234,278.42 con saldo en Bancos de L7,533,230.79.**

OTRA INFORMACIÓN RELEVANTE

Efectivo en Caja y Bancos

La Forma 07 reporta:

- Cheques Emitidos y No Cobrados con valor de L304,354.98.
- Notas de Crédito con valor de L8,135.42, Según detalle en dicha Forma, el valor corresponde a Deposito desconocido e intereses Bancarios de diciembre 2024.
- Notas de Débito por valor de L13,574.03, Según detalle en dicha Forma, el valor corresponde a Emisión de Chequeras del mes de diciembre del 2024, Tasa de Seguridad y Arrendamiento de Tokens diciembre, debito de julio, agosto y diciembre de la cuenta de ahorro.
- Error en Bancos L36.00.

Forma 09 Control de Bienes Muebles e Inmuebles;

Para el Período Fiscal 2024, la Municipalidad registro un total de Bienes Muebles e Inmuebles de **L16,097,061.82.**

Para el Período Fiscal 2023, la Municipalidad registro un total de Bienes Muebles e Inmuebles de **L15,941,804.82.**

Por lo que el incremento del valor en Bienes Muebles e Inmuebles, es de **L155,257.00** durante el Período Fiscal 2024.

Transferencias del Gobierno Central

La SGJD y la Rendición de Cuentas Reporta Transferencias Ordinarias del Gobierno Central reportada por la Secretaría de Gobernación, Justicia y Descentralización por concepto de Transferencias Ordinarias del Gobierno Central.

TRANSFERENCIAS ORDINARIAS DEL GOBIERNO CENTRAL PERÍODO FISCAL 2024		
En Lempiras		
Fuente de Información	**Pago recibido**	**Pendiente de Pago**
Secretaria de Gobernación, Justicia y Descentralización	19,311,434.09	5,145,955.60
Informe de Rendición de Cuentas	19,311,434.09	5,145,955.28
Diferencia	**0.00**	**0.32**

Además, entre la SGJD y la Rendición de Cuentas se reporta diferencia de L0.32 Transferencias Pendientes

PROGRAMA ATENCION DE LA MUJER

El siguiente cuadro muestra, en resumen, la Ejecución de la Asignación Presupuestaria del cinco por ciento (5%) bajo el Programa de Atención a la Mujer que proviene de la Transferencia del Gobierno Central:

PROGRAMA ATENCIÓN A LA MUJER

En Lempiras

Eje	Presupuesto Asignado	Ampliación	Presupuesto Definitivo	Presupuesto Ejecutado	% de Ejecución
Prevención de la violencia	156,629.39	90,194.71	246,824.10	85,058.06	34%
Economía	234,944.08	135,292.08	370,236.16	321,276.00	87%
Participación Social y Política	78,314.69	45,097.36	123,412.05	106,160.00	86%
Salud	156,629.39	90,194.71	246,824.10	184,761.50	75%
Educación	78,314.69	45,097.35	123,412.04	105,845.00	86%
Ambiente	78,314.69	45,097.35	123,412.04	61,351.25	50%
TOTALES	**783,146.93**	**450,973.56**	**1,234,120.49**	**864,451.81**	**70%**

Fuente: Elaboración propia con datos incluidos en el POA de la oficina de la Mujer proporcionado por la Municipalidad.

Según se reporta en el Plan Operativo Anual (POA) proporcionado por la Oficina de la Mujer de la Municipalidad, el Presupuesto Inicial Asignado es de **L783,146.93** más Ampliaciones otorgadas **L450,973.56,** siendo el Presupuesto Definitivo **L1,234,120.49**, la Ejecución de dicho Presupuesto, al 31 de diciembre de 2024, fue de **L864,451.81** equivalente al 70% del Presupuesto Definitivo.

Se identificó que el mayor porcentaje de Ejecución fue en el Eje de Economía con 87% y el porcentaje de menor Ejecución fue en el Eje de Prevención de la violencia con 34%.

Transferencia del Gobierno Central	5% Programa Atención a la Mujer	Presupuesto Ejecutado según POA	Diferencia
19,311,434.09	965,571.70	864,451.81	14,107.00

Fuente: Elaboración propia con datos del POA de la Oficina de la Mujer, proporcionado por la Municipalidad.

Se identifica una diferencia de **L14,107.00** entre el Presupuesto Definitivo reportado por la Municipalidad y el valor que resulta del cálculo del cinco por ciento (5%) del total de la Transferencia del Gobierno Central, reportada por la Secretaría de Gobernación Justicia y Descentralización (SGJD).

Dictamen de Auditoría Interna sobre el Informe de Rendición de Cuentas Municipal

"Opinión del Auditor":
"En nuestra opinión, el Informe de Rendición de Cuentas preparado por la Municipalidad de San Matías, Departamento de El Paraíso, para el período comprendido del 01 de enero al 31 de diciembre del año 2024; **fue elaborada** en las formas aprobadas para tal efecto por el Tribunal Superior de Cuentas y la Secretaria de Gobernación y Descentralización asimismo comprobamos que las cifras contenidas en las mismas, son consistentes, con los reflejados en los registros y documentos generados obtenidos por la municipalidad y su sumatoria es correcta".



SOLEDAD, EL PARAÍSO

INFORMACIÓN PRESUPUESTARIA

PRESUPUESTO 2024

(En Lempiras)

Presupuesto Aprobado	Modificaciones Presupuestarias			Presupuesto Definitivo	Porcentaje de Representación
	Ampliaciones	Disminuciones	Traspasos entre Líneas		
21,676,749.09	27,217,947.14	6,500,000.00	15,482,230.16	42,394,696.23	96%

Fuente: Elaboración propia con datos del Informe de Rendición de Cuentas

El Presupuesto Aprobado por la Corporación Municipal para el Ejercicio Fiscal 2024 fue por L21,676,749.09. Durante el período se realizaron Ampliaciones por L27,217,947.14, Traspasos entre Líneas por L15,482,230.16; estas Modificaciones Presupuestarias representan un aumento del 96% respecto al Presupuesto Inicial, dando como resultado un Presupuesto Definitivo que asciende a L42,394,696.23.

PRESUPUESTO DE INGRESOS

El siguiente cuadro contiene el detalle, por rubro, en función de las diferentes categorías que dan origen al financiamiento del presupuesto de la Municipalidad:

INGRESOS MUNICIPALES, EJERCICIO FISCAL 2024

(En Lempiras)

Grupo	Presupuesto Aprobado	Presupuesto Definitivo	Ingresos Recaudados	Porcentaje de Recaudación	Porcentaje de Representación
Ingresos Totales	**21,676,749.09**	**42,394,696.23**	**42,422,078.34**	**100%**	**100%**
Ingresos Corrientes	**1,549,000.00**	**1,549,000.00**	**1,823,342.71**	**118%**	**4%**
Ingresos Tributarios	**943,350.00**	**943,350.00**	**869,562.71**	**92%**	**2%**
Impuesto de Industria, Comercio y Servicios	283,250.00	283,250.00	189,727.39	67%	0.4%
Impuesto Sobre Bienes Inmuebles	87,300.00	87,300.00	81,971.79	94%	0.2%
Impuesto Personal	17,800.00	17,800.00	19,017.28	107%	0.04%
Impuesto Sobre Extracción y Explotación de Recursos	10,000.00	10,000.00	3,200.00	32%	0.01%
Impuesto Selectivo a los Servicios de Telecomunicaciones	545,000.00	545,000.00	575,646.25	106%	1%
Ingresos No Tributarios	**605,650.00**	**605,650.00**	**953,780.00**	**157%**	**2%**
Tasas por Servicios Municipales	-	-	-	0%	0%
Derechos Municipales	599,160.00	599,160.00	948,892.19	158%	2%
Multas Municipales	6,490.00	6,490.00	4,887.81	75%	0.0%
Otros Ingresos No Tributarios				0%	0%
Ingresos de Capital	**20,127,749.09**	**40,845,696.23**	**40,598,735.63**	**99%**	**96%**
Préstamos	-	-	-	0%	0%
Venta de Bienes y Servicios	190,000.00	190,000.00	167,230.00	0%	0.4%
Ingresos de Operación	-	-	-	0%	0%
Rentas de la Propiedad	61,000.00	61,000.00	115,801.87	190%	0.3%
Recursos Propios de Capital	-	-	-	0%	0%
Transferencias	19,876,749.09	39,170,963.53	38,891,971.06	99%	92%
Recursos de Balance/Activos Financieros	-	1,423,732.70	1,423,732.70	100%	3%

Fuente: Elaboración propia con datos del Informe de Rendición de Cuentas

TRIBUNAL SUPERIOR DE CUENTAS
DEPTO DE RENDICION DE CUENTAS MUNICIPALES
HONDURAS C.A.

La recaudación de los Ingresos Totales es de L42,422,078.34 que representa un 100% del Presupuesto Definitivo. El 96% de los Ingresos Totales corresponden a Ingresos de Capital, siendo el porcentaje más representativo con un 92%, el renglón de las Transferencias. **Los Ingresos Corrientes representan el 4% del total percibido.**

Se observan líneas presupuestarias cuya recaudación supera el 100% de su presupuesto asignado, por ejemplo: Impuesto Personal, Impuesto Selectivo a los Servicios de Telecomunicaciones, Derechos Municipales y Rentas de la Propiedad, lo que podría indicar que no se realizaron las Modificaciones Presupuestarias oportunamente.

La Municipalidad de Soledad, se encuentra adscrita al Sistema de Administración Municipal Integrado (SAMI), por lo que el presupuesto se presenta estructurado de acuerdo con parámetros establecidos en dicho sistema, que, según las disposiciones legales, deben ir orientados a la metodología presupuestaria uniforme del Sector Público, descritas en el Manual de Clasificadores Presupuestarios de la Secretaría de Finanzas

COMPARATIVO DE INGRESOS

COMPARATIVO DE RECAUDACION DE INGRESOS EN PORCENTAJE			
Detalle	**Período Fiscal 2023**	**Período Fiscal 2024**	**Variación**
Ingresos Corrientes	111%	118%	7%
Ingresos de Capital	100%	99%	-1%
Ingresos Totales	100%	100%	0%

Fuente: Elaboración propia con datos del Informe de Rendición de Cuentas

Como muestra el cuadro anterior el porcentaje de la Recaudación de Ingresos Corrientes para el Período Fiscal 2024, tuvo una variación de 7% en comparación al año 2023; y en Ingresos de Capital la variación es -1% en relación al Período Fiscal 2023.

PRESUPUESTO DE EGRESOS

La Ejecución Presupuestaria por Grupo de Gasto nos muestra, durante el Ejercicio Fiscal 2024, Obligaciones Pagadas por L37,307,224.65, representando el 88% del Presupuesto Definitivo.

EJECUCIÓN PRESUPUESTARIA POR GRUPO DE GASTO, EJERCICIO FISCAL 2024

(En Lempiras)

Grupo	Presupuesto Aprobado	Presupuesto Definitivo	Obligaciones Pagadas	Porcentaje de Obligaciones Pagadas	Porcentaje de Participación
Gastos Corrientes/Funcionamiento	**14,985,070.86**	**21,625,203.04**	**19,678,192.74**	**91%**	**53%**
Servicios Personales	4,317,200.00	5,077,000.00	4,908,138.93	97%	13%
Servicios No Personales	10,414,871.04	16,062,784.89	14,516,444.86	90%	39%
Materiales y Suministros	152,999.82	481,418.15	249,608.95	52%	1%
Transferencias y Donaciones Corrientes	100,000.00	4,000.00	4,000.00	100%	001%
Gastos de Capital/Inversión	**6,691,678.23**	**20,769,493.19**	**17,629,031.91**	**85%**	**47%**
Bienes Capitalizables	2,542,000.00	13,885,839.91	11,775,159.26	85%	32%
Transferencias y Donaciones de Capital	4,149,678.23	6,883,653.28	5,853,872.65	85%	16%
Activos Financieros	-	-	-	0%	0%
Servicio de la Deuda Pública	-	-	-	0%	0%
Otros Gastos	-	-	-	0%	0%
Asignaciones Globales	-	-	-	0%	0%



EJECUCIÓN PRESUPUESTARIA POR GRUPO DE GASTO, EJERCICIO FISCAL 2024

(En Lempiras)

Grupo	Presupuesto Aprobado	Presupuesto Definitivo	Obligaciones Pagadas	Porcentaje de Obligaciones Pagadas	Porcentaje de Participación
Gastos Totales	**21,676,749.09**	**42,394,696.23**	**37,307,224.65**	**88%**	**100%**

Fuente: Elaboración propia con datos del Informe de Rendición de Cuentas

Como se aprecia en el cuadro anterior, los Gastos Corrientes representan el 53% de las Obligaciones Pagadas, mientras el porcentaje de participación de los Gastos de Inversión es de 47% del total.

Comparativo de Ingresos y Egresos

(En Lempiras)

Descripción	2024	2023	Diferencia	%
Ingresos	42,422,078.34	25,481,906.11	16,940,172.23	66%
Egresos	37,307,224.65	24,058,173.41	13,249,051.24	55%

Fuente: Elaboración Propia con Datos del Sistema de Administración Municipal Integrado (SAMI).

Se observa en el cuadro anterior, que los Ingresos presentan un aumento aproximadamente del 66%, que equivale a **L16,940,172.23**, asimismo, los Egresos aumentaron en 55% que equivale a **L13,249,051.24**, en relación al año anterior.

DISPONIBILIDAD PRESUPUESTARIA Y FINANCIERA

El siguiente cuadro muestra en resumen la Disponibilidad Presupuestaria, tanto en Ingresos como en Egresos, y la Disponibilidad Financiera de la Municipalidad al final del Ejercicio Fiscal.

DISPONIBILIDAD PRESUPUESTARIA Y FINANCIERA

En Lempiras

Presupuesto	Ingresos	Egresos
Definitivo	42,394,696.23	42,394,696.23
Devengado/Comprometido	42,422,078.34	37,307,224.65
Disponibilidad Presupuestaria	**-27,382.11**	**5,087,471.58**
Recaudado/Pagado	42,422,078.34	37,307,224.65
Pendiente de Cobro/Pendiente de Pago	**0.00**	**0.00**
Resultado (Ingresos Recaudados (-) Obligaciones Pagadas)	**5,114,853.69**	
Disponibilidad Financiera (forma 07)	5,114,853.69	
Diferencia	**0.00**	
Porcentaje de Gastos Pagados respecto a los Ingresos Recaudados	**88%**	

Fuente: Elaboración propia con datos del Informe de Rendición de Cuentas

Al cierre del Ejercicio Fiscal, no se reporta Disponibilidad Presupuestaria en Ingresos, dando un **resultado negativo de L-27,382.11,** es decir, los Ingresos Devengados superan el monto total presupuestado; sin embargo, se reporta Disponibilidad de Egresos de L5,087,471.58, reflejando Ingresos Pendientes de Cobro como Obligaciones Pendientes de Pago en saldo cero.

El total de Gastos pagados representa un 88% del monto total de los Ingresos Recaudados según información detallada en las formas de la Rendición de Cuentas. **Se reporta, además, una Disponibilidad Financiera de L5,114,853.69, con saldo en Bancos de L8,618,126.06.**

El siguiente cuadro muestra el comportamiento de saldos en la Disponibilidad Financiera y el saldo en Bancos por período fiscal.

Comparativo de Disponibilidad Financiera y Saldo en Bancos		
(En Lempiras)		
Período Fiscal	**Disponibilidad Financiera**	**Saldo en Bancos**
2021	522,246.83	719,763.99
2022	338,550.24	1,576,185.99
2023	1,423,732.70	1,891,264.56
2024	5,114,853.69	8,618,126.06

Fuente: Elaboración propia con datos proporcionados del Informe de Rendición de Cuentas

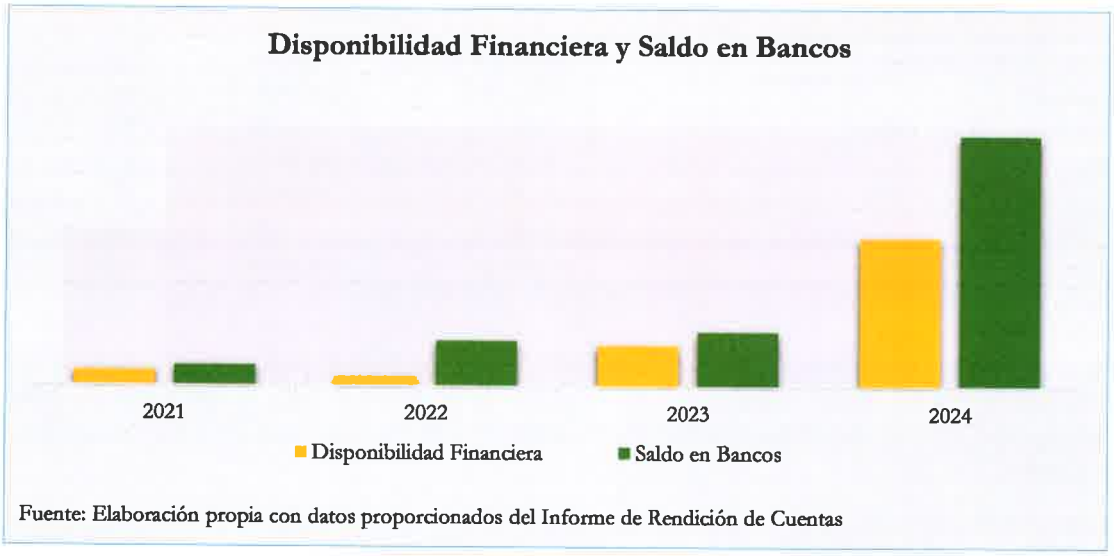

Fuente: Elaboración propia con datos proporcionados del Informe de Rendición de Cuentas

OTRA INFORMACIÓN RELEVANTE

Efectivo en Caja y Bancos

La Forma 07 reporta:

- Cheques Emitidos y No Cobrados por L3,503,272.37, los cheques en mención corresponden al mes de diciembre 2024, y fueron del conocimiento a la Corporación Municipal, mediante Acta N°3-2025 de sesión ordinaria de fecha 04 de febrero de 2025.



Forma 09 Control de Bienes Muebles e Inmuebles;

Para el ejercicio fiscal 2024, la Municipalidad registro un total de Bienes Muebles e Inmuebles de L.9,842,512.76, y Para el ejercicio fiscal 2023 la Municipalidad registro un total de Bienes Muebles e Inmuebles de L.8,466,275.83, por lo que para el período 2024 el incremento es de L1,376,236.93

Transferencias del Gobierno Central

La SGJD y la Rendición de Cuentas Reporta Transferencias Ordinarias del Gobierno Central reportada por la Secretaría de Gobernación, Justicia y Descentralización, por concepto de Transferencias Ordinarias del Gobierno Central.

Además, la SGJD y la Rendición de Cuentas no reportan Transferencias Pendientes.

Programa Atención de la Mujer

El siguiente cuadro muestra, en resumen, la Ejecución de la Asignación Presupuestaria del cinco por ciento (5%) bajo el Programa de Atención a la Mujer que proviene de la Transferencia del Gobierno Central:

PROGRAMA ATENCION A LA MUJER

En Lempiras

Eje	Presupuesto Asignado	Presupuesto Ejecutado	% de Ejecución
Prevención de la violencia	198,767.49	45,083.34	23%
Economía	298,151.24	263,200.00	88%
Participación Social y Política	99,383.75	9,133.00	9%
Salud	198,767.49	364,000.00	183%
Educación	99,383.75	17,000.00	17%
Ambiente	99,383.75	0.00	0%
TOTALES	**993,837.47**	**698,416.34**	**70%**

Fuente: Elaboración propia con datos incluidos en el POA de la oficina de la Mujer proporcionados por la Municipalidad.

Según se reporta en el Plan Operativo Anual (POA) proporcionado por la Oficina de la Mujer de la Municipalidad, el Presupuesto Inicial Asignado es de **L993,837.47,** la Ejecución de dicho Presupuesto, al 31 de diciembre de 2024, fue de **L698,416.34** equivalente al 70% del Presupuesto Definitivo.

Se identificó que el mayor porcentaje de Ejecución fue en el Eje de Salud con 183%, seguido el Eje de Economía con 88% y el porcentaje de menor Ejecución fue en los Ejes de Prevención de la violencia con 23%. Seguido, Participación Social y Política con 9%, concluyendo que no se Ejecutó ningún porcentaje en el Eje de Ambiente.

Transferencia del Gobierno Central	5% Programa Atención a la Mujer	Presupuesto Ejecutado	Diferencia sin Ejecutar
26,091,971.06	1,304,598.55	698,416.34	**606,182.21**

Se identifica una diferencia de **L606,182.21** entre el Presupuesto Definitivo reportado por la Municipalidad y el valor que resulta del cálculo del cinco por ciento (5%) del total de la Transferencia del Gobierno Central, reportada por la Secretaría de Gobernación Justicia y Descentralización (SGJD).



TEUPASENTI, EL PARAÍSO

INFORMACIÓN PRESUPUESTARIA

PRESUPUESTO 2024

(En Lempiras)

Presupuesto Aprobado	Modificaciones Presupuestarias			Presupuesto Definitivo	Porcentaje de Representación
	Ampliaciones	Disminuciones	Traspasos entre Líneas		
40,339,505.57	21,742,419.11	4,454,875.16	13,386,840.58	57,627,049.52	43%

Fuente: Elaboración propia con datos del Informe de Rendición de Cuentas

El Presupuesto Aprobado por la Corporación Municipal para el Ejercicio Fiscal 2024 fue por L40,339,505.57. Durante el período se realizaron Ampliaciones por L21,742,419.11 Disminuciones por L4,454,875.16 y Traspasos entre Líneas por L13,386,840.58 estas Modificaciones Presupuestarias representan un aumento del 43% respecto al Presupuesto Inicial, dando como resultado un Presupuesto Definitivo que asciende a L57,627,049.52.

PRESUPUESTO DE INGRESOS

El siguiente cuadro contiene el detalle, por rubro, en función de las diferentes categorías que dan origen al financiamiento del presupuesto de la Municipalidad:

INGRESOS MUNICIPALES, EJERCICIO FISCAL 2024

(En Lempiras)

Grupo	Presupuesto Aprobado	Presupuesto Definitivo	Ingresos Recaudados	Porcentaje de Recaudación	Porcentaje de Representación
Ingresos Totales	**40,339,505.57**	**57,627,049.52**	**56,723,229.99**	**98%**	**100%**
Ingresos Corrientes	**12,813,490.47**	**12,813,490.47**	**12,444,231.27**	**97%**	**22%**
Ingresos Tributarios	**8,894,005.62**	**8,894,005.62**	**8,304,344.91**	**93%**	**15%**
Impuesto de Industria, Comercio y Servicios	2,482,528.90	2,482,528.90	2,332,898.59	94%	4%
Impuesto Sobre Bienes Inmuebles	4,105,773.43	4,105,773.43	4,185,621.36	102%	7%
Impuesto Personal	799,234.63	799,234.63	668,616.89	84%	1%
Impuesto Sobre Extracción y Explotación de Recursos	506,468.66	506,468.66	416,337.76	82%	1%
Impuesto Selectivo a los Servicios de Telecomunicaciones	1,000,000.00	1,000,000.00	700,870.31	70%	1%
Ingresos No Tributarios	**3,919,484.85**	**3,919,484.85**	**4,139,886.36**	**106%**	**7%**
Tasas por Servicios Municipales	354,012.00	354,012.00	499,263.19	141%	1%
Derechos Municipales	3,486,472.85	3,486,472.85	3,601,760.26	103%	6%
Multas Municipales	79,000.00	79,000.00	38,862.91	49%	0.1%
Otros Ingresos No Tributarios	-	-	-	0%	0%
Ingresos de Capital	**27,526,015.10**	**44,813,559.05**	**44,278,998.72**	**99%**	**78%**
Préstamos	-	-	-	0%	0%
Venta de Bienes y Servicios	2,320,094.62	2,320,094.62	2,235,113.79	96%	4%
Ingresos de Operación	-	-	-	0%	0.0%
Rentas de la Propiedad	-	-	8,848.10	0%	0.02%
Recursos Propios de Capital				0%	0%
Transferencias	25,205,920.48	39,269,253.85	38,810,826.25	99%	68%
Recursos de Balance/Activos Financieros	-	3,224,210.58	3,224,210.58	100%	6%

INGRESOS MUNICIPALES, EJERCICIO FISCAL 2024 (En Lempiras)					
Grupo	Presupuesto Aprobado	Presupuesto Definitivo	Ingresos Recaudados	Porcentaje de Recaudación	Porcentaje de Representación

Fuente: Elaboración propia con datos del Informe de Rendición de Cuentas

La recaudación de los Ingresos Totales es de L56,723,229.99 que representa un 98% del Presupuesto Definitivo. El 78% de los Ingresos Totales corresponden a Ingresos de Capital, siendo el porcentaje más representativo con un 68%, el renglón de las Transferencias. Los Ingresos Corrientes representan el 22% del total percibido.

Se observan líneas presupuestarias cuya recaudación supera el 100% de su presupuesto asignado, por ejemplo: Impuesto Sobre Bienes Inmuebles, Tasas por Servicios Municipales y Derechos Municipales, lo que podría indicar que no se realizaron las Modificaciones Presupuestarias oportunamente.

La Municipalidad de Teupasenti, se encuentra adscrita al Sistema de Administración Municipal Integrado (SAMI), por lo que el presupuesto se presenta estructurado de acuerdo con parámetros establecidos en dicho sistema, que, según las disposiciones legales, deben ir orientados a la metodología presupuestaria uniforme del Sector Público, descritas en el Manual de Clasificadores Presupuestarios de la Secretaría de Finanzas.

COMPARATIVO DE INGRESOS

COMPARATIVO DE RECAUDACION DE INGRESOS EN PORCENTAJE			
Detalle	Periodo Fiscal 2023	Periodo Fiscal 2024	Variación
Ingresos Corrientes	72%	97%	25%
Ingresos de Capital	99%	99%	0%
Ingresos Totales	90%	98%	8%

Fuente: Elaboración propia con datos del Informe de Rendición de Cuentas

Como muestra el cuadro anterior el porcentaje de la Recaudación de Ingresos Corrientes para el Período Fiscal 2024, tuvo una variación negativa de 25% en comparación al año 2023; y en Ingresos de Capital no hubo variación, relación al Período Fiscal 2023.

PRESUPUESTO DE EGRESOS

La Ejecución Presupuestaria por Grupo de Gasto nos muestra, durante el Ejercicio Fiscal 2024, Obligaciones Pagadas por L51,503,823.38, representando el 89% del Presupuesto Definitivo.

EJECUCIÓN PRESUPUESTARIA POR GRUPO DE GASTO, EJERCICIO FISCAL 2024 (En Lempiras)					
Grupo	Presupuesto Aprobado	Presupuesto Definitivo	Obligaciones Pagadas	Porcentaje de Obligaciones Pagadas	Porcentaje de Participación
Gastos Corrientes/Funcionamiento	**18,879,797.14**	**28,825,874.17**	**26,742,094.85**	**93%**	**52%**
Servicios Personales	13,202,101.73	18,844,511.14	17,643,221.21	94%	34%
Servicios No Personales	3,890,379.28	6,569,539.74	6,044,185.21	92%	12%
Materiales y Suministros	1,607,316.13	2,954,624.30	2,647,199.93	90%	5%
Transferencias y Donaciones Corrientes	180,000.00	457,198.99	407,488.50	89%	1%
Gastos de Capital/Inversión	**21,459,708.43**	**28,801,175.35**	**24,761,728.53**	**86%**	**48%**
Bienes Capitalizables	13,238,879.38	16,935,487.93	13,513,227.35	80%	26%

EJECUCIÓN PRESUPUESTARIA POR GRUPO DE GASTO, EJERCICIO FISCAL 2024

(En Lempiras)

Grupo	Presupuesto Aprobado	Presupuesto Definitivo	Obligaciones Pagadas	Porcentaje de Obligaciones Pagadas	Porcentaje de Participación
Transferencias y Donaciones de Capital	8,220,829.05	11,865,687.42	11,248,501.18	95%	22%
Activos Financieros	-	-	-	0%	0%
Servicio de la Deuda Pública	-	-	-	0%	0%
Otros Gastos	-	-	-	0%	0%
Asignaciones Globales	-	-	-	0%	0%
Gastos Totales	**40,339,505.57**	**57,627,049.52**	**51,503,823.38**	**89%**	**100%**

Fuente: Elaboración propia con datos del Informe de Rendición de Cuentas

Como se aprecia en el cuadro anterior, los Gastos Corrientes representan el 52% de las Obligaciones Pagadas, mientras el porcentaje de participación de los Gastos de Inversión es de 48% del total.

Comparativo de Ingresos y Egresos

(En Lempiras)

Descripción	2024	2023	Diferencia	%
Ingresos	56,723,229.99	43,013,539.64	13,709,690.35	32%
Egresos	51,503,823.38	39,531,658.06	11,972,165.32	30%

Fuente: Elaboración Propia con Datos del Sistema de Administración Municipal Integrado (SAMI).

Se observa en el cuadro anterior, que los Ingresos presentan un aumento aproximadamente del 32%, que equivale a **L13,709,690.35**, asimismo, los Egresos aumentaron un 30% que equivale a **L11,972,165.32**, en relación al año anterior.

DISPONIBILIDAD PRESUPUESTARIA Y FINANCIERA

El siguiente cuadro muestra en resumen la Disponibilidad Presupuestaria, tanto en Ingresos como en Egresos, y la Disponibilidad Financiera de la Municipalidad al final del Ejercicio Fiscal.

DISPONIBILIDAD PRESUPUESTARIA Y FINANCIERA

En Lempiras

Presupuesto	Ingresos	Egresos
Definitivo	57,627,049.52	57,627,049.52
Devengado/Comprometido	62,098,297.11	51,482,823.38
Disponibilidad Presupuestaria	**-4,471,247.59**	**6,144,226.14**
Recaudado/Pagado	56,723,229.99	51,503,823.38
Pendiente de Cobro/Pendiente de Pago	**5,375,067.12**	**-21,000.00**
Resultado (Ingresos Recaudados (-) Obligaciones Pagadas)	**5,219,406.61**	
Disponibilidad Financiera (forma 07)	5,219,406.61	
Diferencia	**0.00**	
Porcentaje de Gastos Pagados respecto a los Ingresos Recaudados	**91%**	

Fuente: Elaboración propia con datos del Informe de Rendición de Cuentas

Al cierre del Ejercicio Fiscal, no se reporta Disponibilidad Presupuestaria en Ingresos, dando un **resultado negativo de L-4,471,247.59,** es decir, los Ingresos Devengados superan el monto total presupuestado; sin embargo, se reflejan Ingresos Pendientes de Cobro por **L5,375,067.12**. En relación a los Egresos, la Disponibilidad en el Presupuesto es de L6,144,226.14, mostrando Obligaciones Pendientes de Pago L-21,000.00.

El total de Gastos Pagados representa un 91% del monto total de los Ingresos Recaudados según información detallada en las Formas de la Rendición de Cuentas. **Se reporta, además, una Disponibilidad Financiera de L5,219,406.61, con saldo en Bancos de L5,752,570.97.**

El siguiente cuadro comparativo, refleja un comportamiento creciente en la Disponibilidad Financiera y el total de Saldo en Bancos en el período 2024, en relación con el año 2023.

Comparativo de Disponibilidad Financiera y Saldo en Bancos		
(En Lempiras)		
Período Fiscal	**Disponibilidad Financiera**	**Saldo en Bancos**
2021	2,327,473.57	3,633,573.49
2022	2,238,150.10	2,128,196.12
2023	3,481,861.63	4,235,478.81
2024	5,219,406.61	5,752,570.97

Fuente: Elaboración propia con datos proporcionados del Informe de Rendición de Cuentas

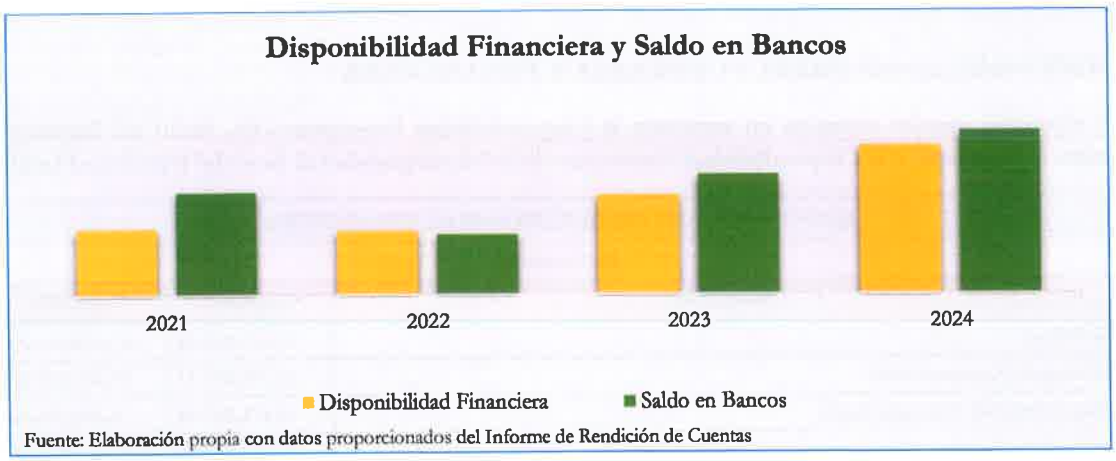

Fuente: Elaboración propia con datos proporcionados del Informe de Rendición de Cuentas

OTRA INFORMACIÓN RELEVANTE

Transferencias del Gobierno Central

La SGJD y el Informe de Rendición de Cuentas reportan Transferencias Ordinarias del Gobierno Central.

TRANSFERENCIAS ORDINARIAS DEL GOBIERNO CENTRAL PERÍODO FISCAL 2024
En Lempiras

Fuente de Información	Pago recibido	Pendiente de Pago
Secretaria de Gobernación, Justicia y Descentralización	33,073,175.20	0.00
Informe de Rendición de Cuentas	33,073,175.20	0.00
Diferencia	**0.00**	**0.00**

Además, la SGJD y el Informe de Rendición de Cuentas, no reportan Transferencias Pendientes.

PROGRAMA ATENCION DE LA MUJER

El siguiente cuadro muestra, en resumen, la Ejecución de la Asignación Presupuestaria del cinco por ciento (5%) bajo el Programa de Atención a la Mujer que proviene de la Transferencia del Gobierno Central:

PROGRAMA ATENCION A LA MUJER

En Lempiras

Eje	Presupuesto Asignado	Presupuesto Ejecutado	% de Ejecución
Prevención de la violencia	117,260.48	42,042.00	36%
Economía	292,974.04	600,912.00	205%
Participación Social y Política	320,000.00	121,596.87	38%
Salud	375,000.00	182,745.03	49%
Educación	226,029.60	65,969.00	29%
Ambiente	445,316.02	18,080.10	4%
TOTALES	**1,776,580.14**	**1,031,345.00**	**58%**

Fuente: Elaboración propia con datos incluidos en el POA de la oficina de la Mujer proporcionado por la Municipalidad.

Según se reporta en el Plan Operativo Anual (POA) proporcionado por la Oficina de la Mujer de la Municipalidad, el Presupuesto Asignado es **L1,776,580.14**, la Ejecución de dicho Presupuesto al 31 de diciembre de 2024, fue de **L1,031,345.00** equivalente al **58%** del Presupuesto Asignado.

Se identificó que el mayor porcentaje de Ejecución fue en el Eje de Economía con 205%, seguido el Eje de Salud con 49% y el porcentaje de menor Ejecución fue en los Ejes de Educación con 29%. Seguido el de Ambiente con 4%.

Transferencia del Gobierno Central	5% Programa Atención a la Mujer	Presupuesto Ejecutado	Diferencia sin Ejecutar
33,073,175.20	1,653,658.76	1,031,345.00	**622,313.76**

Identificamos una diferencia negativa de **L622,313.76** entre el Presupuesto Definitivo reportado por la Municipalidad y el valor que resulta del cálculo del cinco por ciento (5%) del total de la Transferencia del Gobierno Central, reportada por la Secretaría de Gobernación Justicia y Descentralización (SGJD).

TRIBUNAL SUPERIOR DE CUENTAS
DEPTO. DE RENDICIÓN DE CUENTAS MUNICIPALES
HONDURAS C.A.



Dictamen de Auditoría Interna sobre el Informe de Rendición de Cuentas Municipal

"Opinión del Auditor":

"En nuestra opinión, el Informe de Rendición de Cuentas preparado por la Municipalidad de Teupasenti, Departamento de El Paraíso, para el período comprendido del 01 de enero al 31 de diciembre del año 2024; **no fue elaborada en las formas aprobadas para tal efecto por el Tribunal Superior de Cuentas y la Secretaría de Derechos Humanos, Justicia, Gobernación y Descentralización; asimismo, comprobamos que las cifras contenidas en las mismas no son congruentes entre cada una de las formas, no son consistentes con las reflejadas en los registros y demás documentos generados u obtenidos por la Municipalidad y su sumatoria no es correcta.**

0924

TRIBUNAL SUPERIOR DE CUENTAS
DEPTO. DE RENDICIÓN DE CUENTAS MUNICIPALES
HONDURAS C.A.



TEXIGUAT, EL PARAÍSO

INFORMACIÓN PRESUPUESTARIA

PRESUPUESTO 2024

(En Lempiras)

Presupuesto Aprobado	Modificaciones Presupuestarias			Presupuesto Definitivo	Porcentaje de Representación
	Ampliaciones	Disminuciones	Traspasos entre Líneas		
21,745,970.46	17,838,364.75	770,000.00	20,015,546.07	38,814,335.21	78%

Fuente: Elaboración propia con datos del Informe de Rendición de Cuentas

El Presupuesto Aprobado por la Corporación Municipal para el Ejercicio Fiscal 2024 fue por L21,745,970.46. Durante el período se realizaron Ampliaciones por L17,838,364.75, Disminuciones por valor de L770,000.00 y Traspasos entre Líneas por L20,015,546.07; estas Modificaciones Presupuestarias representan un aumento del 73% respecto al Presupuesto Inicial, dando como resultado un Presupuesto Definitivo que asciende a L38,814,335.21.

PRESUPUESTO DE INGRESOS

El siguiente cuadro contiene el detalle, por rubro, en función de las diferentes categorías que dan origen al financiamiento del presupuesto de la Municipalidad:

INGRESOS MUNICIPALES, EJERCICIO FISCAL 2024

(En Lempiras)

Grupo	Presupuesto Aprobado	Presupuesto Definitivo	Ingresos Recaudados	Porcentaje de Recaudación	Porcentaje de Representación
Ingresos Totales	**21,745,970.46**	**38,814,335.21**	**38,497,700.66**	**99%**	**100%**
Ingresos Corrientes	**874,009.28**	**874,009.28**	**825,635.58**	**94%**	**2%**
Ingresos Tributarios	**598,347.38**	**598,347.38**	**673,063.51**	**112%**	**2%**
Impuesto de Industria, Comercio y Servicios	86,106.50	86,106.50	34,417.07	40%	0%
Impuesto Sobre Bienes Inmuebles	48,888.79	48,888.79	57,838.00	118%	0.2%
Impuesto Personal	6,980.00	6,980.00	14,632.00	210%	0.04%
Impuesto Sobre Extracción y Explotación de Recursos	-	-	1,800.00	0%	0.00%
Impuesto Selectivo a los Servicios de Telecomunicaciones	456,372.09	456,372.09	564,376.44	124%	1%
Ingresos No Tributarios	**275,661.90**	**275,661.90**	**152,572.07**	**55%**	**0%**
Tasas por Servicios Municipales	5,000.00	5,000.00	3,400.00	68%	0.01%
Derechos Municipales	252,461.90	252,461.90	149,172.07	59%	0.4%
Multas Municipales	18,200.00	18,200.00	-	0%	0%
Otros Ingresos No Tributarios	-	-	-	0%	0%
Ingresos de Capital	**20,871,961.18**	**37,940,325.93**	**37,672,065.08**	**99%**	**98%**
Préstamos	-	-	-	0%	0%
Venta de Bienes y Servicios	42,000.00	42,000.00	57,780.00	138%	0.2%
Ingresos de Operación	-	-	-	0%	0%
Rentas de la Propiedad	30,000.00	30,000.00	39,453.75	132%	0.1%
Recursos Propios de Capital	30,000.00	30,000.00	8,000.00	27%	0.02%
Transferencias	20,769,961.18	37,355,523.87	37,084,029.27	99%	96%
Recursos de Balance/Activos Financieros	-	482,802.06	482,802.06	100%	1%

Fuente: Elaboración propia con datos del Informe de Rendición de Cuentas

La recaudación de los Ingresos Totales es de L38,497,700.66 que representa un 99% del Presupuesto Definitivo. El 98% de los Ingresos Totales corresponden a Ingresos de Capital, siendo el porcentaje más representativo con un 96%, el renglón de las Transferencias. **Los Ingresos Corrientes representan el 2% del total percibido.**

Se observan líneas presupuestarias cuya recaudación supera el 100% de su presupuesto asignado, por ejemplo: Impuesto Sobre Bienes Inmuebles, Impuesto Personal, Impuesto Selectivo a los Servicios de Telecomunicaciones, Venta de Bienes y Servicios y Rentas de la Propiedad lo que podría indicar que no se realizaron las Modificaciones Presupuestarias oportunamente.

La Municipalidad de Texiguat, se encuentra adscrita al Sistema de Administración Municipal Integrado (SAMI), por lo que el presupuesto se presenta estructurado de acuerdo con parámetros establecidos en dicho sistema, que, según las disposiciones legales, deben ir orientados a la metodología presupuestaria uniforme del Sector Público, descritas en el Manual de Clasificadores Presupuestarios de la Secretaría de Finanzas.

PRESUPUESTO DE EGRESOS

La Ejecución Presupuestaria por Grupo de Gasto nos muestra, durante el Ejercicio Fiscal 2024, Obligaciones Pagadas por L36,692,295.06 representando el 95% del Presupuesto Definitivo.

EJECUCIÓN PRESUPUESTARIA POR GRUPO DE GASTO, EJERCICIO FISCAL 2024

(En Lempiras)

Grupo	Presupuesto Aprobado	Presupuesto Definitivo	Obligaciones Pagadas	Porcentaje de Obligaciones Pagadas	Porcentaje de Participación
Gastos Corrientes/Funcionamiento	**13,200,781.91**	**30,044,165.52**	**28,538,585.37**	**95%**	**78%**
Servicios Personales	4,008,500.00	4,794,772.23	4,204,844.22	88%	11%
Servicios No Personales	8,890,000.89	23,822,218.78	23,075,437.25	97%	63%
Materiales y Suministros	188,092.24	872,975.55	714,105.90	82%	2%
Transferencias y Donaciones Corrientes	114,188.78	554,198.96	544,198.00	98%	1%
Gastos de Capital/Inversión	**8,545,188.55**	**8,770,169.69**	**8,153,709.69**	**93%**	**22%**
Bienes Capitalizables	2,717,176.51	2,243,234.22	2,197,598.61	98%	6%
Transferencias y Donaciones de Capital	5,828,012.04	6,526,935.47	5,956,111.08	91%	16%
Activos Financieros	-	-	-	0%	0%
Servicio de la Deuda Pública	-	-	-	0%	0%
Otros Gastos	-	-	-	0%	0%
Asignaciones Globales	-	-	-	0%	0%
Gastos Totales	**21,745,970.46**	**38,814,335.21**	**36,692,295.06**	**95%**	**100%**

Fuente: Elaboración propia con datos del Informe de Rendición de Cuentas

Como se aprecia en el cuadro anterior, los Gastos Corrientes representan el 78% de las Obligaciones Pagadas, mientras el porcentaje de participación de los Gastos de Inversión es de 22% del total.

Comparativo de Ingresos y Egresos				
(En Lempiras)				
Descripción	**2024**	**2023**	**Diferencia**	**%**
Ingresos	38,947,700.66	26,432,954.98	12,514,745.68	47%
Egresos	36,692,295.06	25,950,152.92	10,742,142.14	41%

Fuente: Elaboración Propia con Datos del Sistema de Administración Municipal Integrado (SAMI).

En el cuadro anterior se observa, que los ingresos, presentan un aumento aproximado del 47% que equivale a **L12,514,745.68**, asimismo, los Egresos aumentaron 41% que equivale a **L10,742,142.14**, en relación al año anterior.

DISPONIBILIDAD PRESUPUESTARIA Y FINANCIERA

El siguiente cuadro muestra en resumen la Disponibilidad Presupuestaria, tanto en Ingresos como en Egresos, y la Disponibilidad Financiera de la Municipalidad al final del Ejercicio Fiscal.

DISPONIBILIDAD PRESUPUESTARIA Y FINANCIERA		
En Lempiras		
Presupuesto	**Ingresos**	**Egresos**
Definitivo	38,814,335.21	38,814,335.21
Devengado/Comprometido	38,497,700.66	36,692,295.06
Disponibilidad Presupuestaria	**316,634.55**	**2,122,040.15**
Recaudado/Pagado	38,497,700.66	36,692,295.06
Pendiente de Cobro/Pendiente de Pago	**0.00**	**0.00**
Resultado (Ingresos Recaudados (-) Obligaciones Pagadas)	**1,805,405.60**	
Disponibilidad Financiera (Forma 07)	1,805,405.60	
Diferencia	**0.00**	
Porcentaje de Gastos Pagados respecto a los Ingresos Recaudados	**95%**	

Fuente: Elaboración propia con datos del Informe de Rendición de Cuentas

Al cierre del Ejercicio Fiscal, la Disponibilidad Presupuestaria de Ingresos es de L316,634.55 y en Egresos es de L2,122,040.15, mostrando tanto Ingresos Pendientes de Cobro como Obligaciones Pendientes de Pago en saldo cero.

El total de Gastos pagados representa un 95% del monto total de los Ingresos Recaudados según información detallada en las formas de la Rendición de Cuentas. **Se reporta, además, una Disponibilidad Financiera de L1,805,405.60, con saldo en Bancos de L3,792,900.83.**

El siguiente cuadro comparativo, refleja un comportamiento creciente en la Disponibilidad Financiera y el total de Saldo en Bancos en el período 2024, en relación con el año 2023.

Comparativo de Disponibilidad Financiera y Saldo en Bancos		
(En Lempiras)		
Período Fiscal	**Disponibilidad Financiera**	**Saldo en Bancos**
2021	602,768.02	1,507,098.02
2022	2,313,551.41	2,891,016.57
2023	482,802.06	610,835.06
2024	1,805,405.60	3,792,900.83

Fuente: Elaboración propia con datos proporcionados del Informe de Rendición de Cuentas

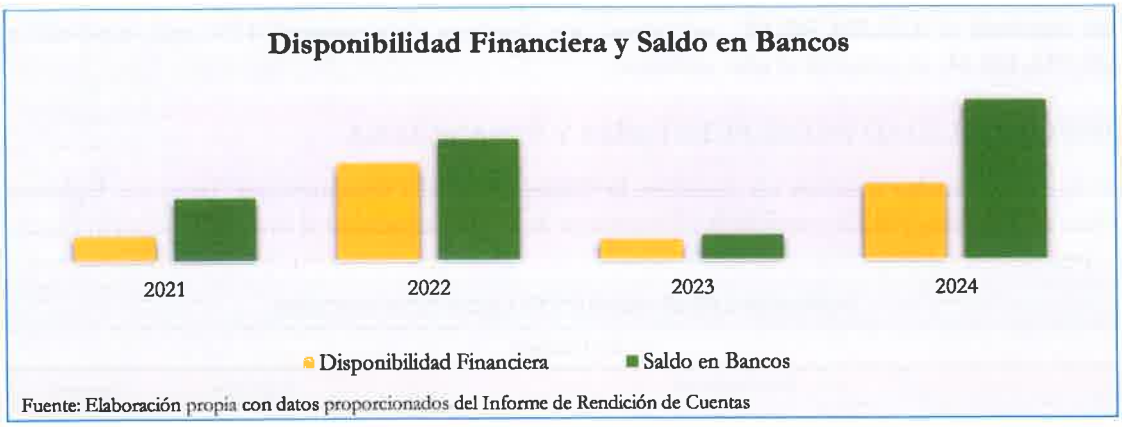

Fuente: Elaboración propia con datos proporcionados del Informe de Rendición de Cuentas

OTRA INFORMACIÓN RELEVANTE

Efectivo en Caja y Bancos

La Forma 07 reporta:

- Cheques Emitidos y No Cobrados con valor de L1,987,495.23

Forma 09 Control de Bienes Muebles e Inmuebles

Para el ejercicio fiscal 2024 la Municipalidad registro un total de Bienes Muebles e Inmuebles de L10,904,840.26, y para el ejercicio fiscal 2023 registro L5,671,867.29, por los que se refleja un incremento de 5,232,972.97 en el total de Bienes Muebles e Inmuebles.

Transferencias del Gobierno Central

La Secretaría de Gobernación, Justicia y Descentralización y la Rendición de Cuentas reportan Transferencias Recibidas por concepto de Transferencias Ordinarias del Gobierno Central.

TRANSFERENCIAS ORDINARIAS DEL GOBIERNO CENTRAL PERÍODO FISCAL 2024 En Lempiras		
Fuente de Información	**Pago recibido**	**Pendiente de Pago**
Secretaria de Gobernación, Justicia y Descentralización	27,296,405.14	0.00
Informe de Rendición de Cuentas	27,296,405.14	0.00
Diferencia	**0.00**	**0.00**

Además, La SGJD y la Rendición de Cuentas no reportan Transferencias Pendientes.

PROGRAMA ATENCION DE LA MUJER

El siguiente cuadro muestra, en resumen, la Ejecución de la Asignación Presupuestaria del cinco por ciento (5%) bajo el Programa de Atención a la Mujer que proviene de la Transferencia del Gobierno Central:

PROGRAMA ATENCION A LA MUJER

En Lempiras

Eje	Presupuesto Asignado	Presupuesto Ejecutado	% de Ejecución
Prevención de la violencia	207,699.61	207,699.61	100%
Economía	311,549.42	311,549.42	100%
Participación Social y Política	103,849.81	103,849.81	100%
Salud	207,699.61	207,699.61	100%
Educación	103,849.80	103,849.80	100%
Ambiente	103,849.81	103,849.81	100%
TOTALES	**1,038,498.06**	**1,038,498.06**	**100%**

Fuente: Elaboración propia con datos incluidos en el POA de la oficina de la Mujer proporcionado por la Municipalidad.

Según se reporta en el Plan Operativo Anual (POA) proporcionado por la Oficina de la Mujer de la Municipalidad, el Presupuesto Asignado es **L1,038,498.06**, la Ejecución de dicho Presupuesto al 31 de diciembre de 2024, fue de **L1,038,498.06** equivalente al **100%** del Presupuesto Asignado.

Transferencia del Gobierno Central	5% Programa Atención a la Mujer	Presupuesto Ejecutado	Diferencia sin Ejecutar
27,296,405.14	1,364,820.26	1,038,498.06	**326,322.20**

Identificamos una diferencia de **L326,322.20** entre el Presupuesto Definitivo reportado por la Municipalidad y el valor que resulta del cálculo del cinco por ciento (5%) del total de la Transferencia del Gobierno Central, reportada por la Secretaría de Gobernación Justicia y Descentralización (SGJD).

VADO ANCHO, EL PARAÍSO

INFORMACIÓN PRESUPUESTARIA

PRESUPUESTO 2024

(En Lempiras)

Presupuesto Aprobado	Modificaciones Presupuestarias			Presupuesto Definitivo	Porcentaje de Representación
	Ampliaciones	Disminuciones	Traspasos entre Líneas		
19,555,125.80	12,139,676.81	-	3,049,639.28	31,694,802.61	62%

Fuente: Elaboración propia con datos del Informe de Rendición de Cuentas

El Presupuesto Aprobado por la Corporación Municipal para el Ejercicio Fiscal 2024 fue por L19,555,125.80. Durante el período se realizaron Ampliaciones por L12,139,676.81, Traspasos entre Líneas por L3,049,639.28; estas Modificaciones Presupuestarias representan un aumento del 62% respecto al Presupuesto Inicial, dando como resultado un Presupuesto Definitivo que asciende a L.31,694,802.61.

PRESUPUESTO DE INGRESOS

El siguiente cuadro contiene el detalle, por rubro, en función de las diferentes categorías que dan origen al financiamiento del presupuesto de la Municipalidad:

INGRESOS MUNICIPALES, EJERCICIO FISCAL 2024

(En Lempiras)

Grupo	Presupuesto Aprobado	Presupuesto Definitivo	Ingresos Recaudados	Porcentaje de Recaudación	Porcentaje de Representación
Ingresos Totales	**19,555,125.80**	**31,694,802.61**	**31,479,713.81**	**99%**	**100%**
Ingresos Corrientes	**577,929.40**	**577,929.40**	**478,069.40**	**83%**	**2%**
Ingresos Tributarios	**437,344.40**	**437,344.40**	**444,073.40**	**102%**	**1%**
Impuesto de Industria, Comercio y Servicios	29,000.00	29,000.00	28,225.59	97%	0.1%
Impuesto Sobre Bienes Inmuebles	19,000.00	19,000.00	21,533.50	113%	0.1%
Impuesto Personal	16,000.00	16,000.00	2,403.03	15%	0.01%
Impuesto Sobre Extracción y Explotación de Recursos	2,000.00	2,000.00	400.00	20%	0.0%
Impuesto Selectivo a los Servicios de Telecomunicaciones	371,344.40	371,344.40	391,511.28	105%	1%
Ingresos No Tributarios	**140,585.00**	**140,585.00**	**33,996.00**	**24%**	**0%**
Tasas por Servicios Municipales	500.00	500.00	254.00	51%	0%
Derechos Municipales	126,085.00	126,085.00	31,436.00	25%	0%
Multas Municipales	14,000.00	14,000.00	2,306.00	16%	0.0%
Otros Ingresos No Tributarios	-	-	-	0%	0%
Ingresos de Capital	**18,977,196.40**	**31,116,873.21**	**31,001,644.41**	**100%**	**98%**
Préstamos	-	-	-	0%	0%
Venta de Bienes y Servicios	50,000.00	50,000.00	48,342.00	97%	0.2%
Ingresos de Operación	-	-	-	0%	0.0%
Rentas de la Propiedad	54,000.00	54,000.00	3,655.49	7%	0.01%
Recursos Propios de Capital	-	-	-	0%	0%
Transferencias	18,873,196.40	30,608,838.31	30,545,612.02	100%	97%
Recursos de Balance/Activos Financieros	-	404,034.90	404,034.90	100%	1%

Fuente: Elaboración propia con datos del Informe de Rendición de Cuentas

La recaudación de los Ingresos Totales es de L31,479,713.81 que representa un 99% del Presupuesto Definitivo. El 98% de los Ingresos Totales corresponden a Ingresos de Capital, siendo el porcentaje más representativo con un 100%, el renglón de las Transferencias. **Los Ingresos Corrientes representan el 2% del total percibido.**

Se observa una línea presupuestaria cuya recaudación supera el 100% de su presupuesto asignado, Impuesto Sobre Bienes Inmuebles e Impuesto Selectivo a los Servicios de Telecomunicaciones lo que podría indicar que no se realizaron las Modificaciones Presupuestarias oportunamente.

La Municipalidad de Vado Ancho se encuentra adscrita al Sistema de Administración Municipal Integrado (SAMI), por lo que el presupuesto se presenta estructurado de acuerdo con parámetros establecidos en dicho sistema, que, según las disposiciones legales, deben ir orientados a la metodología presupuestaria uniforme del Sector Público, descritas en el Manual de Clasificadores Presupuestarios de la Secretaría de Finanzas.

COMPARATIVO DE INGRESOS

COMPARATIVO DE RECAUDACION DE INGRESOS EN PORCENTAJE

Detalle	Período Fiscal 2023	Período Fiscal 2024	Variación
Ingresos Corrientes	71%	83%	12%
Ingresos de Capital	100%	100%	0%
Ingresos Totales	99%	99%	0%

Fuente: Elaboración propia con datos del Informe de Rendición de Cuentas.

Como muestra el cuadro anterior el porcentaje de la Recaudación de Ingresos Corrientes para el Período Fiscal 2024, tuvo una variación de 12% en comparación al año 2023; y en Ingresos de Capital no hubo variación alguna en relación al Período Fiscal 2023.

PRESUPUESTO DE EGRESOS

La Ejecución Presupuestaria por Grupo de Gasto nos muestra, durante el Ejercicio Fiscal 2024, Obligaciones Pagadas por L30,300,893.17, representando el 96% del Presupuesto Definitivo.

EJECUCIÓN PRESUPUESTARIA POR GRUPO DE GASTO, EJERCICIO FISCAL 2024

(En Lempiras)

Grupo	Presupuesto Aprobado	Presupuesto Definitivo	Obligaciones Pagadas	Porcentaje de Obligaciones Pagadas	Porcentaje de Participación
Gastos Corrientes/Funcionamiento	**8,912,476.60**	**12,722,355.01**	**12,096,508.28**	**95%**	**40%**
Servicios Personales	3,642,051.17	4,622,858.15	4,223,976.01	91%	14%
Servicios No Personales	5,050,161.43	7,679,232.86	7,460,073.93	97%	25%
Materiales y Suministros	95,000.00	295,000.00	293,458.34	99%	1%
Transferencias y Donaciones Corrientes	125,264.00	125,264.00	119,000.00	95%	0.4%
Gastos de Capital/Inversión	**10,642,649.20**	**18,972,447.60**	**18,204,384.89**	**96%**	**60%**
Bienes Capitalizables	5,549,639.28	9,370,107.92	9,076,851.71	97%	30%

EJECUCIÓN PRESUPUESTARIA POR GRUPO DE GASTO, EJERCICIO FISCAL 2024

(En Lempiras)

Grupo	Presupuesto Aprobado	Presupuesto Definitivo	Obligaciones Pagadas	Porcentaje de Obligaciones Pagadas	Porcentaje de Participación
Transferencias y Donaciones de Capital	5,093,009.92	9,602,339.68	9,127,533.18	95%	30%
Activos Financieros	-	-	-	0%	0%
Servicio de la Deuda Pública	-	-	-	0%	0%
Otros Gastos	-	-	-	0%	0%
Asignaciones Globales	-	-	-	0%	0%
Gastos Totales	**19,555,125.80**	**31,694,802.61**	**30,300,893.17**	**96%**	**100%**

Fuente: Elaboración propia con datos del Informe de Rendición de Cuentas

Como se aprecia en el cuadro anterior, los Gastos Corrientes representan el 40% de las Obligaciones Pagadas, mientras el porcentaje de participación de los Gastos de Inversión es de 60% del total.

Comparativo de Ingresos y Egresos

(En Lempiras)

Descripción	2024	2023	Diferencia	%
Ingresos	31,479,713.81	21,848,740.80	9,630,973.01	44%
Egresos	30,300,893.17	21,444,705.90	8,856,187.27	41%

Fuente: Elaboración Propia con Datos del Sistema de Administración Municipal Integrado (SAMI).

Se observa en el cuadro anterior, que los Ingresos presentan un aumento aproximadamente del 44%, que equivale a **L9,630,973.01**, asimismo, los Egresos aumentaron un 41% que equivale a **L8,856,187.27**, en relación al año anterior

DISPONIBILIDAD PRESUPUESTARIA Y FINANCIERA

El siguiente cuadro muestra en resumen la Disponibilidad Presupuestaria, tanto en Ingresos como en Egresos, y la Disponibilidad Financiera de la Municipalidad al final del Ejercicio Fiscal.

DISPONIBILIDAD PRESUPUESTARIA Y FINANCIERA

En Lempiras

Presupuesto	Ingresos	Egresos
Definitivo	31,694,802.61	31,694,802.61
Devengado/Comprometido	31,479,713.81	30,300,893.17
Disponibilidad Presupuestaria	**215,088.80**	**1,393,909.44**
Recaudado/Pagado	31,479,713.81	30,300,893.17
Pendiente de Cobro/Pendiente de Pago	**0.00**	**0.00**
Resultado (Ingresos Recaudados (-) Obligaciones Pagadas)	**1,178,820.64**	

DISPONIBILIDAD PRESUPUESTARIA Y FINANCIERA		
En Lempiras		
Presupuesto	**Ingresos**	**Egresos**
Disponibilidad Financiera (forma 07)	1,178,820.64	
Diferencia	**0.00**	
Porcentaje de Gastos Pagados respecto a los Ingresos Recaudados	**96%**	

Fuente: Elaboración propia con datos del Informe de Rendición de Cuentas

Al cierre del Ejercicio Fiscal, la Disponibilidad Presupuestaria de Ingresos es de L215,088.80 y en Egresos es de L1,393,909.44, mostrando tanto Ingresos Pendientes de Cobro como Obligaciones Pendientes de Pago en saldo cero.

El total de Gastos pagados representa un 96% del monto total de los Ingresos Recaudados según información detallada en las formas de la Rendición de Cuentas. **Se reporta, además, una Disponibilidad Financiera de L1,178,820.64, con saldo en Bancos de L 1,178,820.64.**

El siguiente cuadro comparativo, refleja un comportamiento creciente en la Disponibilidad Financiera y el total de Saldo en Bancos en el período 2021 y 2022; sin embrago para el año 2023 y 2024 refleja un comportamiento igualitario entre ambos.

Comparativo de Disponibilidad Financiera y Saldo en Bancos		
(En Lempiras)		
Período Fiscal	**Disponibilidad Financiera**	**Saldo en Bancos**
2021	5,856,025.49	5,103,263.45
2022	776,740.73	23,978.69
2023	404,034.90	404,034.90
2024	1,178,820.64	1,178,820.64

Fuente: Elaboración propia con datos proporcionados del Informe de Rendición de Cuentas



Fuente: Elaboración propia con datos proporcionados del Informe de Rendición de Cuentas

OTRA INFORMACIÓN RELEVANTE

Forma 10 Informe de Proyectos; Reporta:

El siguiente cuadro muestra que el Presupuesto Aprobado fue por L.10,244,222.49, el Definitivo por L.16,496,010.18, Presupuesto Ejecutado por L16,252,753.97 equivalente a un 99%, quedando Pendiente de Ejecución L**243,256.21,**

Presupuesto Aprobado	Presupuesto Definitivo	Presupuesto Ejecutado	Monto Pendiente de Ejecución	Porcentaje de Ejecución
L10,244,222.49	L16,496,010.18	L16,252,753.97	L243,256.21	99%

Transferencias del Gobierno Central

La SGJD y la Rendición de Cuentas reportan Transferencias Ordinarias del Gobierno Central, Recibidas.

TRANSFERENCIAS ORDINARIAS DEL GOBIERNO CENTRAL PERÍODO FISCAL 2024

En Lempiras

Fuente de Información	Pago recibido	Pendiente de Pago
Secretaria de Gobernación, Justicia y Descentralización	25,048,732.02	0.00
Informe de Rendición de Cuentas	25,048,732.02	0.00
Diferencia	**0.00**	**0.00**

Además, la SGJD y la Rendición de Cuentas no reportan Transferencias Pendientes.

PROGRAMA ATENCION DE LA MUJER

El siguiente cuadro muestra, en resumen, la Ejecución de la Asignación Presupuestaria del cinco por ciento (5%) bajo el Programa de Atención a la Mujer que proviene de la Transferencia del Gobierno Central:

PROGRAMA ATENCIÓN A LA MUJER

En Lempiras

Eje	Presupuesto Asignado	Ampliación	Presupuesto Definitivo	Presupuesto Ejecutado	% de Ejecución
Prevención de la violencia	188,731.96	62,387.62	251,119.58	251,119.83	100%
Economía	283,097.95	93,581.43	376,679.38	376,679.38	100%
Participación Social y Política	94,365.99	31,193.81	125,559.80	125,559.80	100%
Salud	188,731.96	62,387.62	251,119.58	251,119.58	100%
Educación	94,365.98	31,193.81	125,559.79	61,134.85	49%
Ambiente	94,365.98	31,193.81	125,559.79	73,888.92	59%
TOTALES	**943,659.82**	**311,938.10**	**1,255,597.92**	**1,139,502.36**	**91%**

Fuente: Elaboración propia con datos incluidos en el POA de la oficina de la Mujer proporcionado por la Municipalidad.

Según se reporta en el Plan Operativo Anual (POA) proporcionado por la Oficina de la Mujer de la Municipalidad, el Presupuesto Definitivo es **L1,255,597.92**, la Ejecución de dicho

Presupuesto al 31 de diciembre de 2024, fue de **L1,139,502.36** equivalente al 91% del Presupuesto Asignado.

Se identificó que el menor porcentaje de Ejecución fue en los Ejes de Educación con 49% y Ambiente con 59%

En Lempiras			
Transferencia del Gobierno Central	**5% Programa Atención a la Mujer**	**Presupuesto Ejecutado**	**Diferencia sin Ejecutar**
25,048,732.02	1,252,436.60	1,139,502.36	**112,934.24**

Identificamos una diferencia de **L112,934.89** entre el Presupuesto Definitivo reportado por la Municipalidad y el valor que resulta del cálculo del cinco por ciento (5%) del total de la Transferencia del Gobierno Central, reportada por la Secretaría de Gobernación Justicia y Descentralización (SGJD).

OTROS HECHOS ENCONTRADOS

En la revisión de la documentación, identificamos las siguientes inconsistencias:

- La Municipalidad de Vado Ancho, Departamento de El Paraíso, no tiene Contador Municipal, ni Encargado del Presupuesto
  Las catorce (14) Formas, que conforman el Informe de Rendición de Cuentas Municipales son firmadas por la Tesorera Municipal (en el campo de Contador y Tesorero Municipal)
- Los Bienes Muebles e Inmuebles registrados, Según Control de Bienes Muebles e Inmuebles Forma 09 están asignados a una sola persona (Héctor Anaun García López) Alcalde Municipal.



YAUYUPE, EL PARAÍSO

INFORMACIÓN PRESUPUESTARIA

PRESUPUESTO 2024

(En Lempiras)

Presupuesto Aprobado	Modificaciones Presupuestarias			Presupuesto Definitivo	Porcentaje de Representación
	Ampliaciones	Disminuciones	Traspasos entre Líneas		
18,554,164.33	20,416,565.06	94,400.00	6,501,992.60	38,876,329.39	110%

Fuente: Elaboración propia con datos del Informe de Rendición de Cuentas

El Presupuesto Aprobado por la Corporación Municipal para el Ejercicio Fiscal 2024 fue por L18,554,164.33. Durante el período se realizaron Ampliaciones por L20,416,565.06 Disminuciones por L.94,400.00 y Traspasos entre Líneas por L6,501,992.60; estas Modificaciones Presupuestarias representan un aumento del 110% respecto al Presupuesto Inicial, dando como resultado un Presupuesto Definitivo que asciende a L38,876,329.39.

PRESUPUESTO DE INGRESOS

El siguiente cuadro contiene el detalle, por rubro, en función de las diferentes categorías que dan origen al financiamiento del presupuesto de la Municipalidad:

INGRESOS MUNICIPALES, EJERCICIO FISCAL 2024

(En Lempiras)

Grupo	Presupuesto Aprobado	Presupuesto Definitivo	Ingresos Recaudados	Porcentaje de Recaudación	Porcentaje de Representación
Ingresos Totales	**18,554,164.33**	**38,876,329.39**	**39,172,972.39**	**101%**	**100%**
Ingresos Corrientes	**588,450.05**	**588,450.05**	**571,912.95**	**97%**	**1%**
Ingresos Tributarios	**463,238.96**	**463,238.96**	**442,510.18**	**96%**	**1%**
Impuesto de Industria, Comercio y Servicios	51,910.12	51,910.12	53,120.06	102%	0.1%
Impuesto Sobre Bienes Inmuebles	102,846.30	102,846.30	52,313.90	51%	0.1%
Impuesto Personal	8,482.54	8,482.54	12,677.12	149%	0.03%
Impuesto Sobre Extracción y Explotación de Recursos	-	-	7,330.00	0%	0.02%
Impuesto Selectivo a los Servicios de Telecomunicaciones	300,000.00	300,000.00	317,069.10	106%	0.8%
Ingresos No Tributarios	**125,211.09**	**125,211.09**	**129,402.77**	**103%**	**0%**
Tasas por Servicios Municipales	1,200.00	1,200.00	1,250.00	104%	0.003%
Derechos Municipales	114,631.09	114,631.09	119,605.71	104%	0.3%
Multas Municipales	9,380.00	9,380.00	8,547.06	91%	0.02%
Otros Ingresos No Tributarios	-	-	-	0%	0%
Ingresos de Capital	**17,965,714.28**	**38,287,879.34**	**38,601,059.44**	**101%**	**99%**
Préstamos	-	-	-	0%	0%
Venta de Bienes y Servicios	3,150.00	3,150.00	1,500.00	48%	0.004%
Ingresos de Operación	-	-	-	0%	0.%
Rentas de la Propiedad	50,612.15	50,612.15	173,552.26	343%	0.4%
Recursos Propios de Capital	-	-	-	0%	0%
Transferencias	17,911,952.13	29,438,254.15	29,535,744.14	100%	75%
Recursos de Balance/Activos Financieros	-	8,795,863.04	8,890,263.04	101%	23%

Fuente: Elaboración propia con datos del Informe de Rendición de Cuentas

La recaudación de los Ingresos Totales es de L39,172,972.39 que representa un 101% del Presupuesto Definitivo. El 99% de los Ingresos Totales corresponden a Ingresos de Capital, siendo el porcentaje más representativo con un 75%, el renglón de las Transferencias. **Los Ingresos Corrientes representan el 1% del total percibido.**

Se observan líneas presupuestarias cuya recaudación supera el 100% de su presupuesto asignado, por ejemplo: Impuesto de Industria, Comercio y Servicios, Impuesto Personal, Impuesto Selectivo a los Servicios de Telecomunicaciones, Tasa por Servicios Municipales, Derechos Municipales y Rentas de la Propiedad y Recursos de Balance/Activos Financieros, lo que podría indicar que no se realizaron las Modificaciones Presupuestarias oportunamente.

La Municipalidad de Yauyupe se encuentra adscrita al Sistema de Administración Municipal Integrado (SAMI), por lo que el presupuesto se presenta estructurado de acuerdo con parámetros establecidos en dicho sistema, que, según las disposiciones legales, deben ir orientados a la metodología presupuestaria uniforme del Sector Público, descritas en el Manual de Clasificadores Presupuestarios de la Secretaría de Finanzas.

COMPARATIVO DE INGRESOS

COMPARATIVO DE RECAUDACION DE INGRESOS EN PORCENTAJE			
Detalle	**Período Fiscal 2023**	**Período Fiscal 2024**	**Variación**
Ingresos Corrientes	130%	97%	-33%
Ingresos de Capital	99%	101%	2%
Ingresos Totales	100%	101%	1%

Fuente: Elaboración propia con datos del Informe de Rendición de Cuentas

Como muestra el cuadro anterior el porcentaje de la Recaudación de Ingresos Corrientes para el Período Fiscal 2024, tuvo una variación negativa de -33% en comparación al año 2023; y en Ingresos de Capital la variación es 2% en relación al Período Fiscal 2023.

PRESUPUESTO DE EGRESOS

La Ejecución Presupuestaria por Grupo de Gasto nos muestra, durante el Ejercicio Fiscal 2024, Obligaciones Pagadas por L27,751,826.54, representando el 71% del Presupuesto Definitivo.

EJECUCIÓN PRESUPUESTARIA POR GRUPO DE GASTO, EJERCICIO FISCAL 2024

(En Lempiras)

Grupo	Presupuesto Aprobado	Presupuesto Definitivo	Obligaciones Pagadas	Porcentaje de Obligaciones Pagadas	Porcentaje de Participación
Gastos Corrientes/Funcionamiento	**8,219,204.53**	**16,327,259.11**	**12,164,379.76**	**75%**	**44%**
Servicios Personales	2,662,400.00	3,369,517.79	2,655,743.51	79%	10%
Servicios No Personales	5,036,321.57	11,651,719.76	8,952,751.57	77%	32%
Materiales y Suministros	440,482.96	1,021,021.56	459,084.68	45%	2%
Transferencias y Donaciones Corrientes	80,000.00	285,000.00	96,800.00	34%	0.3%
Gastos de Capital/Inversión	**10,334,959.80**	**22,549,070.28**	**15,587,446.78**	**69%**	**56%**
Bienes Capitalizables	4,334,443.76	14,417,042.54	9,602,733.61	67%	35%
Transferencias y Donaciones de Capital	6,000,516.04	8,132,027.74	5,984,713.17	74%	22%
Activos Financieros	-	-	-	0%	0%
Servicio de la Deuda Pública	-	-	-	0%	0%
Otros Gastos	-	-	-	0%	0%
Asignaciones Globales	-	-	-	0%	0%

EJECUCIÓN PRESUPUESTARIA POR GRUPO DE GASTO, EJERCICIO FISCAL 2024					
(En Lempiras)					
Grupo	**Presupuesto Aprobado**	**Presupuesto Definitivo**	**Obligaciones Pagadas**	**Porcentaje de Obligaciones Pagadas**	**Porcentaje de Participación**
Gastos Totales	**18,554,164.33**	**38,876,329.39**	**27,751,826.54**	**71%**	**100%**

Fuente: Elaboración propia con datos del Informe de Rendición de Cuentas

Como se aprecia en el cuadro anterior, los Gastos Corrientes representan el 44% de las Obligaciones Pagadas, mientras el porcentaje de participación de los Gastos de Inversión es de 56% del total.

Comparativo de Ingresos y Egresos				
(En Lempiras)				
Descripción	**2024**	**2023**	**Diferencia**	**%**
Ingresos	39,172,972.39	28,050,219.50	11,122,752.89	40%
Egresos	27,751,826.54	19,254,356.46	8,497,470.08	44%

Fuente: Elaboración Propia con Datos del Sistema de Administración Municipal Integrado (SAMI).

En el cuadro anterior se observa, que los ingresos, presentan un aumento aproximado del 40% que equivale a **L11,122,752.89**, asimismo, los Egresos aumentaron 44% que equivale a **L8,497,470.08**, en relación al año anterior.

DISPONIBILIDAD PRESUPUESTARIA Y FINANCIERA

El siguiente cuadro muestra en resumen la Disponibilidad Presupuestaria, tanto en Ingresos como en Egresos, y la Disponibilidad Financiera de la Municipalidad al final del Ejercicio Fiscal.

DISPONIBILIDAD PRESUPUESTARIA Y FINANCIERA		
En Lempiras		
Presupuesto	**Ingresos**	**Egresos**
Definitivo	38,876,329.39	38,876,329.39
Devengado/Comprometido	39,172,972.39	27,751,826.54
Disponibilidad Presupuestaria	**-296,643.00**	**11,124,502.85**
Recaudado/Pagado	39,172,972.39	27,751,826.54
Pendiente de Cobro/Pendiente de Pago	**0.00**	**0.00**
Resultado (Ingresos Recaudados (-) Obligaciones Pagadas)	**11,421,145.85**	
Disponibilidad Financiera (forma 07)	11,326,745.85	
Diferencia	**94,400.00**	
Porcentaje de Gastos Pagados respecto a los Ingresos Recaudados	**71%**	

Fuente: Elaboración propia con datos del Informe de Rendición de Cuentas

Al cierre del Ejercicio Fiscal, no se reporta Disponibilidad Presupuestaria en Ingresos, dando un **resultado negativo de L-296,643.00.** En relación a los Egresos, la Disponibilidad en el

Presupuesto es de **L11,124,502.85**, mostrando tanto Ingresos Pendientes de Cobro como Obligaciones Pendientes de Pago en saldo cero.

El total de Gastos pagados representa un 71% del monto total de los Ingresos Recaudados según información detallada en las formas de la Rendición de Cuentas.
Se reporta una diferencia de L94,400.00 entre el resultado de la Disponibilidad Financiera (Ingresos Recaudados (-) Obligaciones Pagadas) y el Saldo al Final del Ejercicio (Forma 07).

El siguiente cuadro comparativo, refleja un comportamiento creciente en la Disponibilidad Financiera y el total de Saldo en Bancos en el período 2024, en relación con el año 2023.

Comparativo de Disponibilidad Financiera y Saldo en Bancos		
(En Lempiras)		
Período Fiscal	**Disponibilidad Financiera**	**Saldo en Bancos**
2021	1,407,456.20	1,422,456.20
2022	7,090,727.97	7,056,975.20
2023	8,795,863.04	8,890,263.04
2024	11,326,745.85	11,345,855.22

Fuente: Elaboración propia con datos proporcionados del Informe de Rendición de Cuentas



Fuente: Elaboración propia con datos proporcionados del Informe de Rendición de Cuentas

OTRA INFORMACIÓN RELEVANTE

Efectivo en Caja y Bancos

La Forma 07 reporta:

Cheques Emitidos y No Cobrados con valor de L19,109.37, corresponden al mes de diciembre del 2024, fueron del conocimiento de la corporación municipal, según Acta No.03-2025 de fecha 03 de febrero del año 2025.

Informe de Proyectos Forma 10:

El siguiente cuadro muestra que el Presupuesto Aprobado que fue por L4,074,724.09, el Definitivo por L10,607,375.05, Presupuesto Ejecutado por L9,602,733.61, equivalente a un 91%, quedando Pendiente de Ejecución **L1,004,641.44.**

Presupuesto Aprobado	Presupuesto Definitivo	Presupuesto Ejecutado	Monto Pendiente de Ejecución	Porcentaje de Ejecución
L4,074,724.09	L10,607,375.05	L9,602,733.61	L1,004,641.44	91%

Transferencias del Gobierno Central

Se identificó diferencia de L344,000.00 entre el monto registrado en la Liquidación de Ingresos del SAMI y la información reportada por la Secretaría de Gobernación, Justicia y Descentralización (SGJD) por concepto de Transferencias Ordinarias del Gobierno Central.

TRANSFERENCIAS ORDINARIAS DEL GOBIERNO CENTRAL PERÍODO FISCAL 2024

En Lempiras

Fuente de Información	Pago recibido	Pendiente de Pago
Secretaria de Gobernación, Justicia y Descentralización	23,816,744.14	0.00
Informe de Rendición de Cuentas	24,160,744.14	0.00
Diferencia	**-344,000.00**	**0.00**

Además, la SGJD y la Rendición de Cuentas no reporta Transferencias Pendientes.

PROGRAMA ATENCION DE LA MUJER

El siguiente cuadro muestra, en resumen, la Ejecución de la Asignación Presupuestaria del cinco por ciento (5%) bajo el Programa de Atención a la Mujer que proviene de la Transferencia del Gobierno Central:

PROGRAMA ATENCION A LA MUJER

En Lempiras

Eje	Presupuesto POA-OMM	Informe de Ejecución según (OMM)	% de Ejecución	Presupuesto Según Reporte de Ejecuciones Egresos Generales (SAMI)
Prevención de la violencia	240,632.45	0.00	0%	240,632.45
Economía	271,632.28	15,525.00	6%	72,948.66
Participación Social y Política	120,316.22	0.00	0%	120,316.22
Salud	171,632.44	639,861.31	373%	538,632.44
Educación	120,316.22	28,975.66	24%	119,316.22
Ambiente	120,316.22	1,050.00	1%	111,316.22
TOTALES	**1,044,845.83**	**685,411.97**	**66%**	**1,203,162.21**

Fuente: Elaborado con datos proporcionados por la Municipalidad

Según reporte del Plan Operativo Anual (POA) e Informe de Gastos Ejecutados en el Programa Atención a la Mujer, registrando Presupuesto Definitivo por **L1,044,845.83** y la Ejecución de dicho Presupuesto, al 31 de diciembre del 2024, fue del 66% del Presupuesto Definitivo que corresponde a **L685,411.97**. No obstante, lo registrado en el Sistema SAMI, es diferente.

Se identifica una diferencia de **L505,425.24** entre el Presupuesto Definitivo reportado por la Municipalidad y el valor que resulta del cálculo del cinco por ciento (5%) del total de la Transferencia del Gobierno Central, reportada por la Secretaría de Gobernación Justicia y Descentralización (SGJD):

Transferencia del Gobierno Central	5% Programa Atención a la Mujer	Informe de Ejecución según (OMM)	Diferencia sin Ejecutar
23,816,744.14	1,190,837.21	685,411.97	**505,425.24**

Identificamos diferencias entre el Presupuesto Definitivo (POA) reportado por la Municipalidad y el Presupuesto Según Reporte Liquidación de Presupuesto de Egresos (Forma 02) (SAMI) los totales no Coinciden por Eje y por Ejecución del Período Fiscal 2024.

TRIBUNAL SUPERIOR DE CUENTAS
DESPACHO DE RENDICIÓN DE CUENTAS MUNICIPALES
HONDURAS C.A.

TROJES, EL PARAÍSO

INFORMACIÓN PRESUPUESTARIA

PRESUPUESTO 2024

(En Lempiras)

Presupuesto Aprobado	Modificaciones Presupuestarias			Presupuesto Definitivo	Porcentaje de Representación
	Ampliaciones	Disminuciones	Traspasos entre Líneas		
45,519,134.97	31,233,443.82	3,300,000.00	9,384,481.72	73,452,578.79	61%

Fuente: Elaboración propia con datos del Informe de Rendición de Cuentas

El Presupuesto Aprobado por la Corporación Municipal para el Ejercicio Fiscal 2024 fue por L45,519,134.97. Durante el período se realizaron Ampliaciones por L31,233,443.82, Disminuciones por L3,300,000.00 y Traspasos entre Líneas por L9,384,481.72; estas Modificaciones Presupuestarias representan un aumento del 61% respecto al Presupuesto Inicial, dando como resultado un Presupuesto Definitivo que asciende a L73,452,578.79.

PRESUPUESTO DE INGRESOS

El siguiente cuadro contiene el detalle, por rubro, en función de las diferentes categorías que dan origen al financiamiento del presupuesto de la Municipalidad:

INGRESOS MUNICIPALES, EJERCICIO FISCAL 2024

(En Lempiras)

Grupo	Presupuesto Aprobado	Presupuesto Definitivo	Ingresos Recaudados	Porcentaje de Recaudación	Porcentaje de Representación
Ingresos Totales	**45,519,134.97**	**73,452,578.79**	**69,259,005.52**	**94%**	**100%**
Ingresos Corrientes	**19,837,407.95**	**25,444,613.65**	**21,734,727.42**	**85%**	**31%**
Ingresos Tributarios	**13,819,194.00**	**19,168,349.69**	**15,419,499.16**	**80%**	**22%**
Impuesto de Industria, Comercio y Servicios	7,945,600.00	7,945,600.00	6,431,385.87	81%	9.3%
Impuesto Sobre Bienes Inmuebles	3,970,594.00	9,319,749.69	6,934,556.35	74%	10.0%
Impuesto Personal	853,000.00	853,000.00	963,389.04	113%	1.4%
Impuesto Sobre Extracción y Explotación de Recursos	150,000.00	150,000.00	231,792.14	155%	0.3%
Impuesto Selectivo a los Servicios de Telecomunicaciones	900,000.00	900,000.00	858,375.76	95%	1.2%
Ingresos No Tributarios	**6,018,213.95**	**6,276,263.96**	**6,315,228.26**	**101%**	**9%**
Tasas por Servicios Municipales	50,000.00	50,000.00	58,878.00	118%	0.1%
Derechos Municipales	5,861,200.00	6,119,250.01	6,163,056.27	101%	9%
Multas Municipales	107,013.95	107,013.95	93,293.99	0%	0.1%
Otros Ingresos No Tributarios	-	-	-	0%	0%
Ingresos de Capital	**25,681,727.02**	**48,007,965.14**	**47,524,278.10**	**99%**	**69%**
Préstamos	-	-	-	0%	0%
Venta de Bienes y Servicios	150,000.00	150,000.00	191,570.72	128%	0.3%
Ingresos de Operación	-	-	-	0%	0.0%
Rentas de la Propiedad	10,000.00	10,000.00	6,078.97	0%	0.01%
Recursos Propios de Capital	-	-	-	0%	0%

INGRESOS MUNICIPALES, EJERCICIO FISCAL 2024

(En Lempiras)

Grupo	Presupuesto Aprobado	Presupuesto Definitivo	Ingresos Recaudados	Porcentaje de Recaudación	Porcentaje de Representación
Transferencias	25,521,727.02	41,434,538.97	40,913,202.24	99%	59%
Recursos de Balance/Activos Financieros	-	6,413,426.17	6,413,426.17	100%	9%

Fuente: Elaboración propia con datos del Informe de Rendición de Cuentas

La recaudación de los Ingresos Totales es de L69,259,005.52 que representa un 94% del Presupuesto Definitivo. El 69% de los Ingresos Totales corresponden a Ingresos de Capital, siendo el porcentaje más representativo con un 59%, el renglón de las Transferencias. Los Ingresos Corrientes representan el 31% del total percibido.

Se observan líneas presupuestarias cuya recaudación supera el 100% de su presupuesto asignado, por ejemplo: Impuesto Personal, Impuesto sobre Extracción y Explotación de Recursos, Tasas Por Servicios Municipales, Derechos Municipales y Venta de Bienes y Servicios, lo que podría indicar que no se realizaron las Modificaciones Presupuestarias oportunamente.

La Municipalidad de Trojes se encuentra adscrita al Sistema de Administración Municipal Integrado (SAMI), por lo que el presupuesto se presenta estructurado de acuerdo con parámetros establecidos en dicho sistema, que, según las disposiciones legales, deben ir orientados a la metodología presupuestaria uniforme del Sector Público, descritas en el Manual de Clasificadores Presupuestarios de la Secretaría de Finanzas.

COMPARATIVO DE INGRESOS

COMPARATIVO DE RECAUDACION DE INGRESOS EN PORCENTAJE

Detalle	Período Fiscal 2023	Período Fiscal 2024	Variación
Ingresos Corrientes	106%	85%	-21%
Ingresos de Capital	93%	99%	6%
Ingresos Totales	98%	94%	-4%

Fuente: Elaboración propia con datos del Informe de Rendición de Cuentas

Como muestra el cuadro anterior el porcentaje de la Recaudación de Ingresos Corrientes para el Período Fiscal 2024, tuvo una variación negativa de -21% en comparación al año 2023; y en Ingresos de Capital la variación es negativa 6% en relación al Período Fiscal 2023.

PRESUPUESTO DE EGRESOS

La Ejecución Presupuestaria por Grupo de Gasto nos muestra, durante el Ejercicio Fiscal 2024, Obligaciones Pagadas por L68,915,763.11, representando el 94% del Presupuesto Definitivo.

EJECUCIÓN PRESUPUESTARIA POR GRUPO DE GASTO, EJERCICIO FISCAL 2024

(En Lempiras)

Grupo	Presupuesto Aprobado	Presupuesto Definitivo	Obligaciones Pagadas	Porcentaje de Obligaciones Pagadas	Porcentaje de Participación
Gastos Corrientes/Funcionamiento	**30,984,726.59**	**47,334,650.80**	**45,342,684.56**	**96%**	**66%**
Servicios Personales	17,096,431.65	19,559,919.46	18,747,221.47	96%	27%
Servicios No Personales	10,856,808.52	24,202,873.41	23,512,845.07	97%	34%
Materiales y Suministros	3,031,486.42	3,571,857.93	3,082,618.02	86%	4%
Transferencias y Donaciones Corrientes	-	-	-	0%	0%
Gastos de Capital/Inversión	**14,534,408.38**	**26,117,927.99**	**23,573,078.55**	**90%**	**34%**
Bienes Capitalizables	6,783,528.83	15,394,014.24	14,707,259.31	96%	21%
Transferencias y Donaciones de Capital	7,750,879.55	10,723,913.75	8,865,819.24	83%	13%
Activos Financieros	-	-	-	0%	0%
Servicio de la Deuda Pública	-	-	-	0%	0%
Otros Gastos	-	-	-	0%	0%
Asignaciones Globales	-	-	-	0%	0%
Gastos Totales	**45,519,134.97**	**73,452,578.79**	**68,915,763.11**	**94%**	**100%**

Fuente: Elaboración propia con datos del Informe de Rendición de Cuentas

Como se aprecia en el cuadro anterior, los Gastos Corrientes representan el 66% de las Obligaciones Pagadas, mientras el porcentaje de participación de los Gastos de Inversión es de 34% del total.

Comparativo de Ingresos y Egresos

(En Lempiras)

Descripción	2024	2023	Diferencia	%
Ingresos	69,259,005.52	53,912,625.85	15,346,379.67	28%
Egresos	68,915,763.11	47,497,199.68	21,418,563.43	45%

Fuente: Elaboración Propia con Datos del Sistema de Administración Municipal Integrado (SAMI).

Se observa en el cuadro anterior, que los Ingresos presentan un aumento aproximadamente del 28%, que equivale a **L15,346,379.67**, asimismo, los Egresos aumentaron a un 45% que equivale a **L21,418,563.43**, en relación al año anterior.

DISPONIBILIDAD PRESUPUESTARIA Y FINANCIERA

El siguiente cuadro muestra en resumen la Disponibilidad Presupuestaria, tanto en Ingresos como en Egresos, y la Disponibilidad Financiera de la Municipalidad al final del Ejercicio Fiscal.

DISPONIBILIDAD PRESUPUESTARIA Y FINANCIERA		
En Lempiras		
Presupuesto	**Ingresos**	**Egresos**
Definitivo	73,452,578.79	73,452,578.79
Devengado/Comprometido	69,259,005.52	68,915,763.11
Disponibilidad Presupuestaria	**4,193,573.27**	**4,536,815.68**
Recaudado/Pagado	69,259,005.52	68,915,763.11
Pendiente de Cobro/Pendiente de Pago	**0.00**	**0.00**
Resultado (Ingresos Recaudados (-) Obligaciones Pagadas)	**343,242.41**	
Disponibilidad Financiera (forma 07)	496,436.27	
Diferencia	**-153,193.86**	
Porcentaje de Gastos Pagados respecto a los Ingresos Recaudados	**99.5%**	

Fuente: Elaboración propia con datos del Informe de Rendición de Cuentas

Al cierre del Ejercicio Fiscal, la Disponibilidad Presupuestaria de Ingresos es de **L4,193,573.27** y en Egresos es de **L4,536,815.68**, mostrando Ingresos Pendientes de Cobro y Obligaciones Pendientes de Pago con saldo cero.

El total de Gastos pagados representa un 99.5% del monto total de los Ingresos Recaudados según información detallada en las formas de la Rendición de Cuentas.
Se reporta una Diferencia de L-153,193.86 entre el resultado de la Disponibilidad Financiera (Ingresos Recaudados (-) Obligaciones Pagadas) y el Saldo al Final del Ejercicio (Forma 07).

El siguiente cuadro muestra el comportamiento de saldos en la Disponibilidad Financiera y el saldo en Bancos por período fiscal, durante los últimos cuatro años.

Comparativo de Disponibilidad Financiera y Saldo en Bancos		
(En Lempiras)		
Período Fiscal	**Disponibilidad Financiera**	**Saldo en Bancos**
2021	287,514.71	450,989.39
2022	2,487,535.36	2,532,767.07
2023	6,413,426.17	6,553,937.21
2024	496,436.27	496,686.58

Fuente: Elaboración propia con datos proporcionados del Informe de Rendición de Cuentas

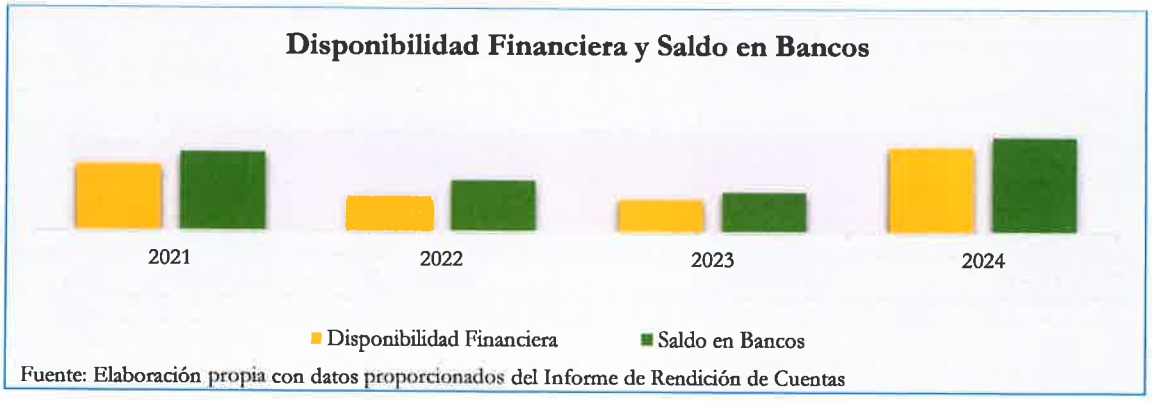

Fuente: Elaboración propia con datos proporcionados del Informe de Rendición de Cuentas

TRIBUNAL SUPERIOR DE CUENTAS
DEPTO. DE RENDICIÓN DE CUENTAS MUNICIPALES
HONDURAS C.A.

Informe de Proyectos Forma 10:

El siguiente cuadro muestra que el Presupuesto Aprobado que fue por L5,312,659.75, el Definitivo por L15,031,119.54, Presupuesto Ejecutado por L12,897,627.09, equivalente a un 91%, quedando Pendiente de Ejecución **L2,133,492.45**

Presupuesto Aprobado	Presupuesto Definitivo	Presupuesto Ejecutado	Monto Pendiente de Ejecución	Porcentaje Ejecución
L5,312,659.75	L15,031,119.54	L12,897,627.09	L2,133,492.45	91%

Fuente: Elaboración propia con datos proporcionados del Informe de Rendición de Cuentas SAMI

Transferencias del Gobierno Central

No se identificó diferencia relevante entre el monto registrado en la Liquidación de Ingresos y la información reportada por la Secretaría de Gobernación, Justicia y Descentralización por concepto de Transferencias Ordinarias del Gobierno Central. No reportan Transferencias Pendientes de Pago.

TRANSFERENCIAS ORDINARIAS DEL GOBIERNO CENTRAL PERÍODO FISCAL 2024

En Lempiras

Fuente de Información	Pago recibido	Pendiente de Pago
Secretaria de Gobernación, Justicia y Descentralización	33,413,202.31	0.00
Informe de Rendición de Cuentas	33,413,202.24	0.00
Diferencia	**0.07**	**0.00**

PROGRAMA ATENCION DE LA MUJER

El siguiente cuadro muestra, en resumen, la Ejecución de la Asignación Presupuestaria del cinco por ciento (5%) bajo el Programa de Atención a la Mujer que proviene de la Transferencia del Gobierno Central:

PROGRAMA ATENCION A LA MUJER

En Lempiras

Eje	POA-OMM	Presupuesto Según Reporte de Ejecuciones Egresos Generales (SAMI)	Presupuesto Ejecutado	% de Ejecución
Prevención de la violencia	339,345.40	105,217.27	50,944.00	15%
Economía	509,018.09	759,960.04	333,582.67	66%
Participación Social y Política	169,672.69	127,608.64	117,102.00	69%
Salud	339,345.39	255,217.27	117,102.00	35%
Educación	169,672.69	127,608.64	77,700.00	46%
Ambiente	169,672.69	127,608.64	122,033.00	72%
TOTALES	**1,696,726.95**	**1,503,220.50**	**818,463.67**	**48%**

Fuente: Elaboración propia con datos incluidos en el POA de la oficina de la Mujer proporcionado por la Municipalidad.

Según se reporta en el Plan Operativo Anual (POA) proporcionado por la Oficina de la Mujer de la Municipalidad, el Presupuesto Definitivo es **L1,696,726.95**, y la Ejecución de dicho Presupuesto al 31 de diciembre de 2024, fue de **L818,463.67** equivalente al **48%** del Presupuesto Asignado.

Transferencia del Gobierno Central	5% Programa Atención a la Mujer	Presupuesto Ejecutado	Diferencia sin Ejecutar
33,413,202.31	1,670,660.12	818,463.67	**852,196.45**

Fuente: Elaboración propia con datos incluidos en el POA de la oficina de la Mujer proporcionado por la Municipalidad.

Se identifica una diferencia de **L852,196.45** entre el Presupuesto Definitivo reportado por la Municipalidad y el valor que resulta del cálculo del cinco por ciento (5%) del total de la Transferencia del Gobierno Central, reportada por la Secretaría de Gobernación Justicia y Descentralización (SGJD):

Se concluye que del 48% del total en porcentaje Ejecutado para la Mujer es el Eje de Ambiente con 72% seguido el Eje de Participación Social y Política con 69%; siendo el Eje con menos Ejecución el de Prevención de la Violencia con un 15%.



DEPARTAMENTO DE FRANCISCO MORAZÁN

DISTRITO CENTRAL, FRANCISCO MORAZÁN

INFORMACIÓN PRESUPUESTARIA

PRESUPUESTO MUNICIPAL, 2024

(En Lempiras)

Presupuesto Aprobado	Modificaciones Presupuestarias			Presupuesto Definitivo	Porcentaje de Representación
	Ampliaciones	Disminuciones	Traspasos entre Líneas		
10,724,982,999.32	695,801,743.03	650,000.00	2,066,366,151.16	11,420,134,742.35	6%

Fuente: Elaboración propia con datos del Informe de Rendición de Cuentas

El Presupuesto Aprobado por la Corporación Municipal para el Ejercicio Fiscal 2024 fue por L10,724,982,999.32. Durante el período se realizaron Ampliaciones por L695,801,743.03, Disminuciones por L650,000.00 y Traspasos entre Líneas por L2,066,366,151.16; estas Modificaciones Presupuestarias representan un aumento del 6% respecto al Presupuesto Inicial, dando como resultado un Presupuesto Definitivo que asciende a L11,420,134,7042.35.

PRESUPUESTO DE INGRESOS

El siguiente cuadro contiene el detalle, por rubro, en función de las diferentes categorías que dan origen al financiamiento del Presupuesto de la Municipalidad:

INGRESOS MUNICIPALES, EJERCICIO FISCAL 2024

(En Lempiras)

Grupo	Presupuesto Aprobado	Presupuesto Definitivo	Ingresos Recaudados	Porcentaje de Recaudación	Porcentaje de Participación
Ingresos Totales	**10,724,982,999.32**	**11,420,134,742.35**	**5,243,319,488.23**	**46%**	**100%**
Ingresos Corrientes	**2,948,497,539.88**	**2,948,497,539.88**	**3,414,453,221.72**	**116%**	**65%**
Ingresos Tributarios	**2,901,803,911.28**	**2,901,803,911.28**	**3,346,769,405.37**	**115%**	**64%**
Impuesto Sobre Bienes Inmuebles	533,224,413.38	533,224,413.38	441,194,413.49	83%	8%
Impuesto Personal	258,677,880.89	258,677,880.89	296,825,140.42	115%	6%
Impuesto de Industria, Comercio y Servicios	656,642,625.75	656,642,625.75	1,032,308,699.63	157%	20%
Impuesto sobre Extracción y Explotación de Recursos	-	-	-	0%	0%
Impuesto Selectivo a los Servicios de Telecomunicaciones	28,702,358.61	28,702,358.61	29,978,180.30	104%	1%
Tasas por Servicios Municipales	657,586,111.67	657,586,111.67	672,474,717.41	102%	13%
Derechos Municipales	766,970,520.98	766,970,520.98	873,988,254.12	114%	17%
Ingresos No Tributarios	**46,693,628.60**	**46,693,628.60**	**67,683,816.35**	**145%**	**1%**
Multas Municipales	-	-	2,384,623.78	100%	0.05%
Recargos	-	-	-	0%	0%
Recuperación por Cobro de Impuestos y Derechos en Mora	-	-	53,025,839.01	100%	1%
Recuperación por Cobro de Servicios Municipales en Mora	-	-	-	0%	0%

INGRESOS MUNICIPALES, EJERCICIO FISCAL 2024					
(En Lempiras)					
Grupo	**Presupuesto Aprobado**	**Presupuesto Definitivo**	**Ingresos Recaudados**	**Porcentaje de Recaudación**	**Porcentaje de Participación**
Recuperación por Cobro de Rentas	-	-	-	0%	0%
Renta de Propiedades	13,200,000.00	13,200,000.00	12,273,353.56	93%	0.2%
Intereses	33,493,628.60	33,493,628.60	-	0%	0%
Ingresos de Capital	**7,776,485,459.44**	**8,471,637,202.47**	**1,828,866,266.51**	**22%**	**35%**
Préstamos	7,524,100,339.49	7,524,100,339.49	900,000,000.00	12%	17%
Venta de Activos	-	761,556.14	761,556.14	100%	0.01%
Contribución por Mejoras	-	-	-	0%	0%
Transferencias	190,393,431.81	288,138,178.17	288,138,178.17	100%	5%
Subsidios	-	-	-	0%	0%
Herencias, Legados y Donaciones	49,074,166.51	49,074,166.51	37,979,501.23	77%	1%
Otros Ingreso de Capital	12,917,521.63	112,917,521.63	105,341,590.44	93%	2%
Recursos de Balance	-	496,645,440.53	496,645,440.53	100%	9%

Fuente: Elaboración propia con datos del Informe de Rendición de Cuentas

La Recaudación de los Ingresos Totales es de L5,243,319,488.23 que representa un 46% del Presupuesto Definitivo. El 35% de los Ingresos Totales corresponden a Ingresos de Capital, los Ingresos Corrientes representan el 65% del total percibido.

La recaudación de los renglones Impuesto Personal, Impuesto de Industria, Comercio y Servicios, Impuesto Selectivo a los Servicios de Telecomunicaciones, Tasas por Servicios Municipales y Derechos Municipales superan el 100% del Presupuesto, lo que podría indicar que no se realizaron las modificaciones presupuestarias.

La Municipalidad del Distrito Central no se encuentra adscrita al Sistema de Administración Municipal Integrado (SAMI), por lo que el Presupuesto se encuentra estructurado de acuerdo con parámetros aplicados en la Plataforma RENDICIONGL, que, según disposiciones legales, deben ir orientados a cumplir con las clasificaciones descritas en la Ley de Municipalidades y su Reglamento.

PRESUPUESTO DE EGRESOS

La Ejecución Presupuestaria por Grupo de Gasto nos muestra, durante el Ejercicio Fiscal 2024, **Obligaciones Pagadas por L4,886,832,752.44, representando el 43% del Presupuesto Definitivo.**

EJECUCIÓN PRESUPUESTARIA POR GRUPO DE GASTO, EJERCICIO FISCAL 2024					
(En Lempiras)					
Grupo	**Presupuesto Aprobado**	**Presupuesto Definitivo**	**Obligaciones Pagadas**	**Porcentaje de Obligaciones Pagadas**	**Porcentaje de Participación**
Gastos Corrientes/ Funcionamiento	**2,554,125,033.75**	**2,482,208,582.72**	**1,559,083,568.34**	**63%**	**32%**
Servicios Personales	1,327,262,158.44	1,366,898,699.54	1,174,331,461.01	86%	24%
Servicios No Personales	520,359,650.66	567,850,693.82	189,817,815.00	33%	4%
Materiales y Suministros	584,531,654.03	384,953,120.13	56,328,618.91	15%	1%

EJECUCIÓN PRESUPUESTARIA POR GRUPO DE GASTO, EJERCICIO FISCAL 2024					
(En Lempiras)					
Grupo	**Presupuesto Aprobado**	**Presupuesto Definitivo**	**Obligaciones Pagadas**	**Porcentaje de Obligaciones Pagadas**	**Porcentaje de Participación**
Transferencias y Donaciones Corrientes	121,971,570.62	162,506,069.23	138,605,673.42	85%	3%
Gastos de Capital/ Inversión	**8,170,857,965.57**	**8,937,926,159.63**	**3,327,749,184.10**	**37%**	**68%**
Bienes Capitalizables	6,102,321,330.11	6,725,427,641.43	836,021,345.96	12%	17%
Transferencias y Donaciones de Capital	58,536,635.46	178,979,026.83	69,313,172.28	39%	1%
Activos Financieros	-	-	-	-	0%
Servicio de la Deuda Pública	1,980,000,000.00	2,016,315,833.55	2,422,414,665.86	120%	50%
Otros Gastos	-	-	-	-	0%
Asignaciones Globales	30,000,000.00	17,203,657.82	-	-	0%
Gastos Totales	**10,724,982,999.32**	**11,420,134,742.35**	**4,886,832,752.44**	**43%**	**100%**

Fuente: Elaboración propia con datos del Informe de Rendición de Cuentas

Como se aprecia en el cuadro anterior, los Gastos Corrientes representan el 32% de las Obligaciones Pagadas, mientras el porcentaje de participación de los Gastos de Inversión es del 68% del total, **siendo el porcentaje más significativo el de Servicio de la Deuda Pública con un 50% del total, presentando un sobregiro en su ejecución.**

El siguiente cuadro contiene datos comparativos de los últimos cuatro años respecto a la Recaudación de Ingresos y la Ejecución de Egresos, observándose los siguientes puntos relevantes:

- La Recaudación de Ingresos no excede el 66% del Presupuesto Definitivo, el 2024 es el año con el porcentaje más bajo, por lo que el recaudo es menor, incluso, que el Presupuesto Inicial previo a las modificaciones presupuestarias.
  El aumento en los Ingresos recaudados durante el año 2024 respecto al año anterior, fue de L669,555,675.29 que representa el 15%, identificándose incrementos significativos en las Transferencias y en los Ingresos Corrientes.
- Los Gastos representan menos del 63% del Presupuesto total, siendo el 2023, el año con menor porcentaje de ejecución llegando a un 42% de lo previsto.

Año	**Presupuesto Inicial**	**Presupuesto Definitivo**	**Ingresos Recaudados**	**% de Recaudación**	**Obligaciones Pagadas**	**% Obligaciones Pagadas**
2024	L10,724,982,999.32	L11,420,134,742.35	L5,243,319,488.23	**46%**	L4,886,832,752.44	**43%**
2023	9,161,751,797.67	9,742,745,011.09	4,573,763,812.94	**47%**	4,077,118,372.41	**42%**
2022	5,204,941,190.41	5,765,475,371.34	3,332,560,703.75	**58%**	2,979,034,888.67	**52%**
2021	3,803,099,782.47	7,053,482,160.26	4,631,732,783.09	**66%**	4,433,926,189.45	**63%**

Fuente: Elaboración propia con datos de la Rendición de Cuentas.

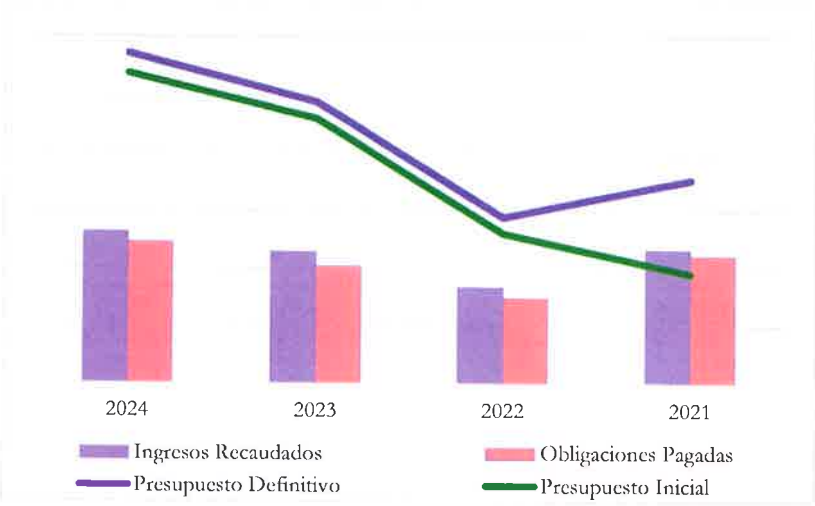

En el gráfico se observa la tendencia hacia el alza del Presupuesto, a pesar de tener como precedente la baja ejecución en los años anteriores. En cuanto a los Ingresos, la Recaudación del año 2021 supera a los años 2022 y 2023, recuperándose en 2024, misma tendencia se observa en los Egresos.

DISPONIBILIDAD PRESUPUESTARIA Y FINANCIERA

El siguiente cuadro muestra en resumen la Disponibilidad Presupuestaria, tanto en Ingresos como en Egresos, y la Disponibilidad Financiera de la Municipalidad al final del Ejercicio Fiscal.

DISPONIBILIDAD PRESUPUESTARIA Y FINANCIERA

En Lempiras

Presupuesto	Ingresos	Egresos
Definitivo	11,420,134,742.35	11,420,134,742.35
Devengado/Comprometido	5,598,336,416.28	9,196,498,366.97
Disponibilidad Presupuestaria	**5,821,798,326.07**	**2,223,636,375.38**
Recaudado/Pagado	5,243,319,488.23	4,886,832,752.44
Pendiente de Cobro/Pendiente de Pago	**355,016,928.05**	**4,309,665,614.53**
Resultado (Ingresos Recaudados (-) Obligaciones Pagadas)	**356,486,735.79**	
Disponibilidad Financiera (forma 07)	321,529,577.16	
Diferencia	**34,957,158.63**	
Porcentaje de Gastos Pagados respecto a los Ingresos Recaudados	**93%**	

Fuente: Elaboración propia con datos del Informe de Rendición de Cuentas

Al cierre del Ejercicio Fiscal se reporta Disponibilidad Presupuestaria de Ingresos por L5,821,798,326.07, y en Egresos por L2,223,636,375.38, reflejando Ingresos pendientes de Cobro por L355,016,928.05 y Obligaciones Pendientes de Pago son de L4,309,665,614.53.

El total de Gastos Pagados representa un 93% del monto total de los Ingresos Recaudados según información detallada en las formas de la Rendición de Cuentas.

Se observa, además, **diferencia de L34,957,158.63** entre el resultado de la Disponibilidad Financiera (Ingresos recaudados (-) Obligaciones pagadas) y el Saldo al Final del Ejercicio (Forma 07), diferencia que persiste en los últimos años:

Año	Ingresos Recaudados	Obligaciones Pagadas	Resultado	Saldo al Final Forma 07	Diferencia
2024	L5,243,319,488.23	L4,886,832,752.44	L356,486,735.79	L321,529,577.16	L34,957,158.63
2023	4,573,763,812.94	4,077,118,372.41	496,645,440.53	461,688,281.90	34,957,158.63
2022	3,332,560,703.75	2,979,034,888.67	353,525,815.08	318,568,656.45	34,957,158.63
2021	4,631,732,783.09	4,433,926,189.45	197,806,593.64	162,849,435.01	34,957,158.63

Fuente: Elaboración propia con datos de la RCM

OTRA INFORMACIÓN RELEVANTE

Efectivo en Caja y Bancos

- Saldo en Bancos relevante en los últimos años, reportándose una disminución para el año 2024:

Año	Saldo en Bancos
2024	L 188,320,056.36
2023	353,140,757.21
2022	213,739,402.25
2021	153,406,359.84

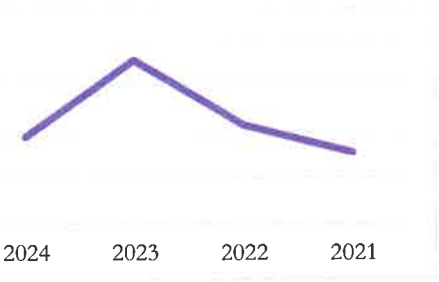

Fuente: Elaboración propia con datos de la RCM

- La Forma 07 refleja:
  - Notas de Crédito por L90,209.51, corresponden a depósitos efectuados, que, al 31 de diciembre, no se encontraban reflejados en los estados de cuenta emitidos por la institución bancaria.
  - Notas de Débito por L14,056,457.00, estos se deben a fondos navideños y fondos rotatorios emitidos en el mes de diciembre y que **al cierre del Ejercicio Fiscal no habían sido liquidados** (Alcalde, Secretaría, Regiduría, Despacho Municipal y Gerencia de Turismo). Resaltamos que, aunque el saldo en bancos fue afectado por esta cantidad, el registro de las erogaciones realizadas, en la liquidación del Presupuesto de Egresos, no fue realizado.
  - Depósitos en Tránsito por L119,243,273.31, corresponden a los valores registrados por los bancos recaudadores de Ingresos Corrientes, los cuales, si bien han sido captados, aún no han sido transferidos a la cuenta operativa del banco administrador del Fideicomiso.

Las integraciones y conceptos, fueron presentados ante la Corporación Municipal y ampliados mediante nota firmada por el Alcalde y Contador Municipal.

- La constancia bancaria reporta cuatro (4) cuentas con saldo cero que no fueron registradas en la Forma 07; sin embargo, dos (2) de estas cuentas (200005939657 Impuesto Bienes Inmuebles y 200005939673 Impuesto de Industria y Comercio) presentan movimientos relevantes en el mes, según estado de cuenta.

Préstamo con el Sistema Bancario Nacional

El siguiente cuadro registra la información reportada por la Comisión Nacional de Bancos y Seguros (CNBS) al cierre del Ejercicio Fiscal. Al 31 de diciembre de 2024, la Municipalidad tiene veintiséis (26) préstamos vigentes con Saldo Capital de L6,546,995,271.38 e Intereses por Pagar

por L27,167,502.66, estos fueron contratados a una tasa entre el 11% y 15% con varias Instituciones Bancarias:

PRÉSTAMOS REPORTADOS POR LA CNBS

(En Lempiras)

Fecha Otorgamiento	Fecha Vencimiento	Tasa de Interés	Monto Original Otorgado	Saldo Capital	Saldo Intereses por Pagar
21/10/2021	21/10/2037	15	614,553,455.93	608,995,755.13	2,570,796.28
12/11/2021	21/10/2037	15	7,253,188.95	7,187,594.91	30,341.50
19/11/2021	21/10/2037	15	10,850,825.28	10,752,696.08	45,391.10
30/11/2021	21/10/2037	15	5,787,106.82	5,734,771.26	24,208.59
10/12/2021	21/10/2037	15	10,416,792.27	10,322,588.23	43,575.46
20/12/2021	21/10/2037	15	20,254,873.86	20,071,699.34	84,730.07
19/07/2023	21/10/2037	15	32,883,756.89	32,586,373.36	137,559.13
21/10/2021	21/10/2037	15	1,513,248,754.89	1,499,563,722.66	6,327,325.82
12/11/2021	21/10/2037	15	9,849,734.23	9,760,658.39	41,184.56
18/11/2021	21/10/2037	15	14,735,276.58	14,602,018.31	61,612.41
29/11/2021	21/10/2037	15	7,858,814.18	7,787,743.18	32,859.95
10/12/2021	21/10/2037	15	14,145,865.52	14,017,937.68	59,147.91
20/12/2021	21/10/2037	15	27,505,849.62	27,257,101.06	115,009.82
12/07/2023	21/10/2037	15	44,655,704.98	44,251,862.07	186,718.27
21/10/2021	21/10/2037	15	300,000,000.00	297,286,956.52	1,254,385.80
21/10/2021	21/10/2037	15	816,552,744.18	809,168,267.18	3,414,240.55
12/11/2021	21/10/2037	15	31,804,749.15	31,517,123.59	132,984.75
18/11/2021	21/10/2037	15	47,580,144.22	47,149,854.22	198,946.19
29/11/2021	21/10/2037	15	25,376,076.92	25,146,588.92	106,104.64
10/12/2021	21/10/2037	15	45,676,938.45	45,263,860.05	190,988.34
21/12/2021	21/10/2037	15	88,816,269.21	88,013,061.21	371,366.22
18/07/2023	21/10/2037	15	144,193,077.87	142,889,070.91	602,912.49
02/05/2024	02/02/2025	11	600,000,000.00	549,000,000.00	2,013,000.00
17/10/2024	20/11/2025	14	300,000,000.00	300,000,000.00	1,400,000.04
22/10/2021	21/10/2037	15	1,816,000,000.00	1,799,577,043.48	7,596,680.18
21/08/2024	21/10/2037	15	100,000,000.00	99,090,923.64	125,432.59
Total			**6,650,000,000.00**	**6,546,995,271.38**	**27,167,502.66**

Fuente: Elaboración propia con datos proporcionados por la CNBS

Tres (3) empréstitos fueron contratados en el año 2024 por un total de L1,000,000,000.00, a continuación, detallamos algunos puntos relevantes contenidos en la documentación presentada:

- Fueron aprobados en Sesión Extraordinaria de Corporación Municipal el 16 de abril del 2024 presidida por el Vice Alcalde, con la ausencia del Alcalde Municipal y de cuatro (4) de diez (10) Regidores.

- En Dictamen de Capacidad de Endeudamiento No. 05-2024 del 03 de septiembre de 2024, emitido por la Secretaría de Finanzas, se determinó que la AMDC no cumple con dos de los cuatro indicadores establecidos en el Artículo No. 19 de las Normas Técnicas del Subsistema de Crédito Público, originado por el alto costo del servicio de la deuda que la Municipalidad mantiene y producto del alto endeudamiento suscrito en administraciones anteriores, mencionando, además, que para que la AMDC pueda optar a nuevo endeudamiento se hace necesario la reestructuración/refinanciación dela deuda actual, alargando su período de vencimiento, por ello en oficio DGCP-GDR-180/2024 del 25 de septiembre de 2024, se lee:

"Recomendamos se proceda a renegociar la deuda financiera vigente de la AMDC con el propósito de mantener y mejorar los flujos financieros de la Alcaldía, bajo una estrategia que busque aumentar el plazo de la deuda, **preferiblemente posterior al 2050**..."; no obstante, la Municipalidad obtuvo nuevo financiamiento en el año de revisión, como se detalló anteriormente.

- Según Decreto No. 98-2024 del 28 de octubre de 2024 (**fecha posterior a las fechas de otorgamiento de los nuevos empréstitos)**, se autoriza a la Alcaldía Municipal del Distrito Central y a la Unidad de Agua Potable y Saneamiento (UMAPS), entre otras cuestiones, negociar y reestructurar la deuda financiera actual, así como, obtener nuevo endeudamiento para cubrir los planes de inversión pendientes de 2024 y 2025. También se autoriza a ambas instituciones revisar, negociar y en su caso modificar los términos y condiciones de los fideicomisos de administración de flujos financieros y de garantías suscritos vigentes. Otros puntos relevantes de este Decreto, se mencionan a continuación:
  - La Administración Municipal del Distrito Central correspondiente al período 2018-2022 suscribió el 16 de diciembre de 2021, un contrato de préstamo por cuenta de la UMAPS, con Banco Ficohsa por L850,000,000.00.
  - La Administración Municipal del Distrito Central correspondiente al período 2018-2022 suscribió el 16 de diciembre de 2021, por cuenta de la UMAPS un Contrato de Fideicomiso de Administración y Garantía de flujos financieros con el mismo Banco, mediante el cual se transfirieron los derechos de dominio de los recursos financieros de la Alcaldía Municipal al Fideicomiso, por un período de treinta (30) años con el propósito de garantizar el pago de los valores del crédito.

- En Contrato de Apertura de Crédito No. 259/2024 de fecha 14 de octubre de 2024, Banco Ficohsa pone a disposición de la Municipalidad L300,000,000.00, detallando que la tasa de interés será variable, por lo que el Banco podrá revisar y modificar los elementos iniciales que conforman dicha tasa de interés, con un plazo indefinido, este contrato se acompaña de la orden de desembolso que contiene los siguientes datos: 13 meses plazo, tasa del 14%, 4 meses de período de gracia, únicamente pagando intereses mensuales. El cargo por desembolso fue del 1.5% equivalente a L4,500,000.00.
- En Contrato de Apertura de Crédito No. 097/2024 de fecha 02 de mayo de 2024, Banco Ficohsa pone a disposición de la Municipalidad L600,000,000.00, detallando que la tasa de interés será variable, por lo que el Banco podrá revisar y modificar los elementos iniciales que conforman dicha tasa de interés, con un plazo indefinido, este contrato se acompaña de la orden de desembolso que contiene los siguientes datos: 9 meses plazo, tasa del 11%. El cargo por desembolso fue de 0.85%, equivalente a L5,100,000.00.
- Referente al nuevo préstamo por L100,000,000.00, se adjunta copia de Constancia de fecha 23 de agosto de 2024, emitida por Banco Promerica, en donde se hace constar que el 22 de agosto de 2024, la Municipalidad canceló siete (7) préstamos por motivo de consolidación de la deuda interna quedando vigente un nuevo crédito con vencimiento en 2037, cabe mencionar que, aunque la CNBS reporta este con destino "Comercio interno", la realidad es que corresponde a una **consolidación de saldos.** De esta operación no se adjunta otro tipo de documento.

La deuda de esta Municipalidad representa el 62% de la deuda total de los Gobiernos Locales, importante resaltar que, según informe de la CNBS, la mayoría de los préstamos fueron contratados para financiar gasto corriente del Gobierno Local y Gobierno Central:

Destino de los Fondos	Monto Original contratado	Saldo Capital al 31 de diciembre 2024
Gasto corriente Gobierno Local	L5,006,699,450.84	L4,918,560,603.55
Gasto corriente Gobierno Central	1,243,300,549.16	1,232,056,787.67
Proyectos de inversión Gobierno Local	300,000,000.00	297,286,956.52
Comercio interno otros	100,000,000.00	99,090,923.64
Total	**6,650,000,000.00**	**6,546,995,271.38**

Fuente: Elaboración propia con datos proporcionados por la CNBS

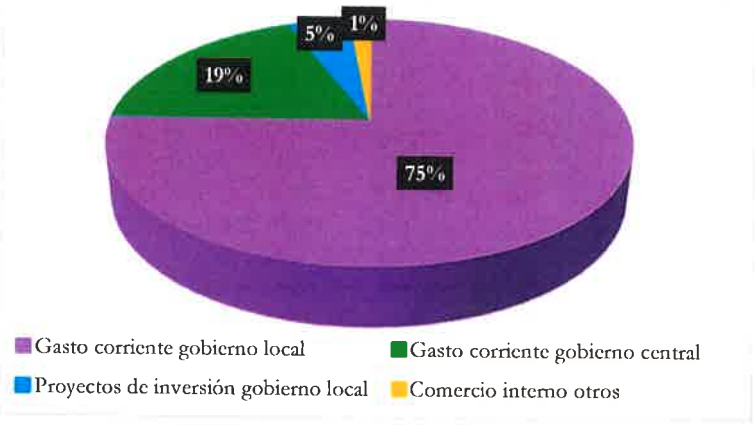

Como se observa en el gráfico, el 75% de la deuda se destinó para cubrir gasto corriente local, el 19% gasto corriente del Gobierno Central, el 5% para proyectos de inversión y el 1% para comercio interno (consolidación de deuda interna como se describió anteriormente).

La siguiente representación gráfica muestra que la deuda presenta un aumento, tanto en el monto otorgado durante el año, como en el saldo capital al cierre del Ejercicio Fiscal 2024 en comparación con los saldos del año anterior, observándose que los años en que se contrató mayor cantidad de empréstitos fue en el 2018 y 2021; sin embargo, el saldo de la deuda al cierre del año actual, representa el monto más alto en los últimos siete (7) años:

COMPORTAMIENTO DE LA DEUDA SALDOS AL 31 DE DICIEMBRE

(En Lempiras)

Periodo	Monto Otorgado durante el Período	Saldo Capital al cierre del ejercicio
2018	3,654,170,916.82	3,854,170,916.82
2019	1,178,467,079.73	4,129,528,375.27
2020	1,639,014,218.38	4,605,528,254.00
2021	6,102,331,189.67	6,082,710,213.09
2022	50,000,000.00	5,522,710,213.00
2023	572,376,942.24	5,999,999,999.90
2024	**1,000,000,000.00**	**6,546,995,271.38**

Fuente: Elaboración propia con datos proporcionados por la CNBS.



Registro en la Rendición de Cuentas

La Forma 01 – Liquidación del Presupuesto de Ingresos registra un Presupuesto Definitivo para el renglón de Préstamos por L7,524,100,339.49, recaudando, únicamente, L900,000,000.00, dejando de registrar un (1) préstamo por L100,000,000.00, que como se detalló anteriormente, fue contratado para consolidación de deuda.

La Forma 02 – Liquidación del Presupuesto de Egresos, reporta pago en concepto de capital por L494,582,773.32 y **L 425,245,707.72 en concepto de intereses.**

El siguiente cuadro y representación gráfica, muestra la tendencia de los últimos cuatro (4) años, en el pago del capital, siendo superado, en algunos períodos, hasta en sesenta y tres (63) veces, por los intereses erogados:

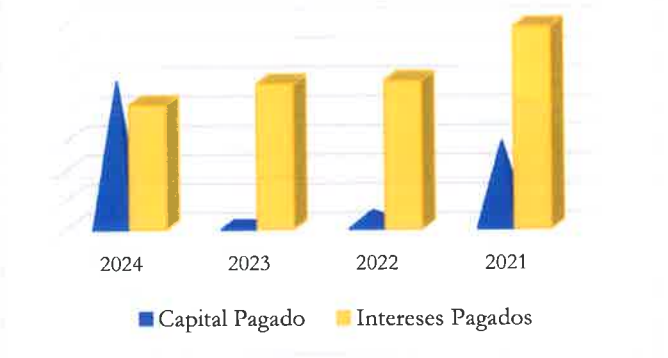

Año	Capital Pagado	Intereses Pagados	Representación
2024	L 494,582,773.32	L 425,245,707.72	0.9
2023	7,875,000.00	496,871,249.18	63
2022	50,000,000.09	507,846,499.82	10
2021	285,308,859.99	691,662,610.24	2

Fuente: Elaboración propia con datos de la RCM

La Forma 08 – Control de Financiamientos reporta un saldo de L6,546,995,271.38 y no refleja intereses por pagar.

Transferencias del Gobierno Central

Identificamos diferencia de L59,080,420.63 entre el monto reportado en la Forma 01 de la Rendición de Cuentas y la información reportada por la Secretaría de Gobernación, Justicia y Descentralización en concepto de Transferencias Ordinarias del Gobierno Central y L6,745,432.51 en Transferencias Pendientes.

TRANSFERENCIAS DEL GOBIERNO CENTRAL

En Lempiras

Fuente	Recibidas	Pendientes
Secretaría de Gobernación, Justicia y Descentralización (SGJD)	193,245,292.39	6,745,432.51
Rendición de Cuentas	252,325,713.02	-
Diferencia	**- 59,080,420.63**	**6,745,432.51**

La Forma 01, también reporta otras transferencias recibidas durante el año 2024 por L35,812,465.15.

PROGRAMA DE ATENCIÓN A LA MUJER

El siguiente cuadro muestra, en resumen, la Ejecución de la Asignación Presupuestaria del cinco por ciento (5%) bajo el Programa de la Mujer que proviene de la Transferencia del Gobierno Central:

PROGRAMA ATENCIÓN A LA MUJER

En Lempiras

Eje	Presupuesto Aprobado según POA	Presupuesto Ejecutado
Prevención de la Violencia	50,596,577.12	2,553,257.13
Economía	-	-
Participación Social y Política	7,837,506.57	2,523,257.14
Salud	10,316,877.79	-
Educación	-	-
Ambiente	15,002,926.80	-
TOTALES	**83,753,888.28**	**5,076,514.27**
Porcentaje de Ejecución	**6%**	

Fuente: Elaboración propia con datos incluidos en el POA de la oficina de la Mujer e Informe de Ejecución.

Según Informe de Ejecución de Fondos, el Presupuesto es de L83,753,888.28 **y se ejecutó L5,076,514.27, equivalente al 6%.**

Los únicos Ejes con actividades realizadas son Prevención de la Violencia (subsidios a instituciones culturales sin fines de lucro) y Participación Social y Política (subsidios a instituciones y celebración del día de las madres). Los Ejes de Economía y Educación no contienen valores presupuestados ni ejecutados.

Según cálculo del 5% de la Transferencia del Gobierno Central (SGJD), la Municipalidad dejó de ejecutar L4,585,750.35, equivalente al 47%.

Transferencia del Gobierno Central	5% Programa Atención a la Mujer	Presupuesto Ejecutado	Diferencia	% no Ejecutado
193,245,292.39	9,662,264.62	5,076,514.27	4,585,750.35	47%

Forma 10 – Informe Anual de Proyectos

Según información contenida en esta Forma, el Presupuesto Definitivo fue por L3,983,259,714.59, ejecutándose únicamente L1,504,046,834.45 equivalente al 38%.

Forma 14 – Balances Generales Comparativos

En esta Forma se puede observar el Patrimonio de la Municipalidad en saldos negativos para los años 2024 y 2023:

Año	Activo	Pasivo	Patrimonio
2024	L 2,264,205,917.74	L 4,309,665,614.53	-L 2,045,459,696.79
2023	2,114,050,124.65	2,684,934,067.96	-570,883,943.31

Fuente: Elaboración propia con datos de la RCM

TRIBUNAL SUPERIOR DE CUENTAS
DEPTO. DE RENDICIÓN DE CUENTAS MUNICIPALES
HONDURAS C.A.

Cabe señalar que, tanto en la Forma 12, como en la Forma 14, no se registra íntegramente la Deuda con el Sistema Bancario Nacional.

Dictamen de Auditoría Interna sobre el Informe de Rendición de Cuentas Municipal

El párrafo de Opinión del Dictamen emitido por Auditoría Interna Municipal sobre el Informe de Rendición de Cuentas, correspondiente al período comprendido del 01 de enero al 31 de diciembre de 2024, expresa: "...comprobamos que las cifras contenidas en las mismas, son congruentes entre cada una de las formas, y su sumatoria es correcta"

Estados Financieros

Según oficio CGR-ACC-405/2025 emitido por la Contaduría General de la República (CGR), los Estados Financieros de la Municipalidad, fueron remitidos mediante correo electrónico, pero no fueron aceptados en vista que se recibieron fuera del tiempo establecido.

Demandas

La Municipalidad reporta pagos realizados en 2024 por L28,775,948.05, en concepto de Demandas:

No.	Descripción/ Tipo de Caso	Monto pagado 2024
1	Demanda Laboral de Nivelación Salarial - número de demandantes (9)	L9,078,392.00
2	Demanda Laboral de Permanencia - número de demandantes (28)	1,035,134.12
3	Demanda Civil (tasación de honorarios profesionales)	429,712.82
4	Demanda de Liquidación de Intereses Comerciales - (COBISA)	18,232,709.11
Total		**28,775,948.05**

Acta de Aprobación

La Sesión Extraordinaria de Corporación Municipal de fecha 12 de marzo de 2025, en donde fue aprobado el Informe de Rendición de Cuentas del año 2024, fue presidida por el Vice Alcalde, con la ausencia del Alcalde Municipal y cuatro (4) de diez (10) Regidores, según consta en el Acta Extraordinaria No. 005-2025.

ALUBAREN, FRANCISCO MORAZÁN

INFORMACIÓN PRESUPUESTARIA

PRESUPUESTO 2024

(En Lempiras)

Presupuesto Aprobado	Modificaciones Presupuestarias			Presupuesto Definitivo	Porcentaje de Representación
	Ampliaciones	Disminuciones	Traspasos entre Líneas		
19,279,774.59	17,475,647.52	3,300,000.00	10,894,344.00	33,455,422.11	74%

Fuente: Elaboración propia con datos del Informe de Rendición de Cuentas

El Presupuesto Aprobado por la Corporación Municipal para el Ejercicio Fiscal 2024 fue por L19,279,774.59. Durante el Período se realizaron Ampliaciones por L17,475,647.52, Disminuciones por L3,300,000.00 y Traspasos entre Líneas por L10,894,344.00; **estas Modificaciones Presupuestarias representan un aumento del 74% respecto al Presupuesto Inicial**, dando como resultado un Presupuesto Definitivo que asciende a L33,455,422.11.

Como se observa en el siguiente cuadro, en los últimos cuatro (4) años, la Municipalidad ha modificado su Presupuesto significativamente, resultando un porcentaje de aumento arriba del 56% para los años detallados a continuación:

Año	Presupuesto Aprobado	Modificaciones Presupuestarias			Presupuesto Definitivo	Porcentaje de Aumento en el Presupuesto
		Ampliaciones	Disminuciones	Traspasos entre Líneas		
2024	L19,279,774.59	L17,475,647.52	L3,300,000.00	L10,894,344.00	L33,455,422.11	**74%**
2023	17,177,939.82	9,608,751.40	-	9,128,595.27	26,786,691.22	**56%**
2022	17,179,539.82	15,201,823.00	-	11,989,833.85	32,381,362.82	**88%**
2021	16,294,585.00	10,629,508.97	-	6,593,172.09	26,924,093.97	**65%**

Fuente: Elaboración propia con datos de la Rendición de Cuentas.

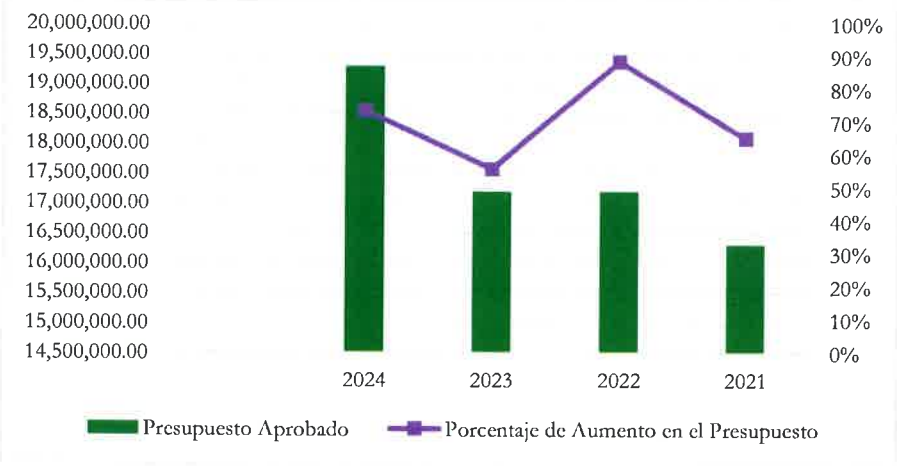

Este gráfico muestra el comportamiento del porcentaje de aumento en el Presupuesto provocado por las modificaciones presupuestarias en los últimos años.

PRESUPUESTO DE INGRESOS

El siguiente cuadro contiene el detalle, por rubro, en función de las diferentes categorías que dan origen al financiamiento del Presupuesto de la Municipalidad:

INGRESOS MUNICIPALES, EJERCICIO FISCAL 2024					
(En Lempiras)					
Grupo	**Presupuesto Aprobado**	**Presupuesto Definitivo**	**Ingresos Recaudados**	**Porcentaje de Recaudación**	**Porcentaje de Representación**
Ingresos Totales	**19,279,774.59**	**33,455,422.11**	**33,403,738.54**	**99.8%**	**100%**
Ingresos Corrientes	**838,173.75**	**838,173.75**	**996,148.40**	**119%**	**3%**
Ingresos Tributarios	**552,073.75**	**552,073.75**	**686,133.07**	**124%**	**2%**
Impuesto de Industria, Comercio y Servicios	48,923.75	48,923.75	209,655.68	429%	1%
Impuesto Sobre Bienes Inmuebles	16,500.00	16,500.00	11,126.87	67%	0.03%
Impuesto Personal	12,150.00	12,150.00	28,045.79	231%	0.1%
Impuesto Sobre Extracción y Explotación de Recursos	24,500.00	24,500.00	21,480.00	88%	0.1%
Impuesto Selectivo a los Servicios de Telecomunicaciones	450,000.00	450,000.00	415,824.73	92%	1%
Ingresos No Tributarios	**286,100.00**	**286,100.00**	**310,015.33**	**108%**	**1%**
Tasas por Servicios Municipales	-	-	-	0%	0%
Derechos Municipales	280,000.00	280,000.00	308,938.72	110%	1%
Multas Municipales	6,100.00	6,100.00	1,076.61	18%	0.003%
Otros ingresos No Tributarios	-	-	-	0%	0%
Ingresos de Capital	**18,441,600.84**	**32,617,248.36**	**32,407,590.14**	**99%**	**97%**
Préstamos	-	-	-	0%	0%
Venta de Bienes y Servicios	2,400.00	2,400.00	2,880.00	120%	0.01%
Ingresos de Operación	-	-	-	0%	0%
Rentas de la Propiedad	26,000.00	26,000.00	90,373.58	348%	0.3%
Recursos Propios de Capital	15,000.00	15,000.00	-	0%	0%
Transferencias	18,398,200.84	29,718,506.65	29,458,994.85	99%	88%
Recursos de Balance/Activos Financieros	-	2,855,341.71	2,855,341.71	100%	9%

Fuente: Elaboración propia con datos del Informe de Rendición de Cuentas

La recaudación de los Ingresos Totales es de L33,403,738.54 que representa un 99.8% del Presupuesto Definitivo. El 97% de los Ingresos Totales corresponden a Ingresos de Capital, siendo las Transferencias, el renglón con mayor participación con un 88% del total recaudado. **Los Ingresos Corrientes representan, únicamente, el 3% del total percibido**.

El siguiente cuadro muestra la representatividad de los Ingresos Corrientes respecto a los Ingresos Totales, observándose un porcentaje bajo en los últimos años y la disminución de estos en el año 2024, respecto al año anterior:

RECAUDACIÓN DE INGRESOS			
En Lempiras			
Periodo	**Ingresos Totales**	**Ingresos Corrientes**	**% de Representación**
2024	33,403,738.54	996,148.40	**3%**
2023	26,722,091.27	1,036,937.73	**4%**
2022	28,301,735.09	639,333.41	**2%**
2021	18,164,349.19	275,464.91	**2%**

Fuente: Elaboración propia con datos de la Rendición de Cuentas

La Municipalidad de Alubaren se encuentra adscrita al Sistema de Administración Municipal Integrado (SAMI), por lo que el Presupuesto de Ingresos se presenta estructurado de acuerdo con parámetros establecidos en dicho sistema, que, según las disposiciones legales, deben ir orientados a la metodología presupuestaria uniforme del Sector Público, descritas en el Manual de Clasificadores Presupuestarios de la Secretaría de Finanzas.

PRESUPUESTO DE EGRESOS

La Ejecución Presupuestaria por grupo de gasto nos muestra, durante el Ejercicio Fiscal 2024, Obligaciones Pagadas por L30,132,159.94, representando el 90% del Presupuesto Definitivo.

EJECUCIÓN PRESUPUESTARIA POR GRUPO DE GASTO, EJERCICIO FISCAL 2024					
(En Lempiras)					
Grupo	**Presupuesto Aprobado**	**Presupuesto Definitivo**	**Obligaciones Pagadas**	**Porcentaje de Obligaciones Pagadas**	**Porcentaje de Participación**
Gastos Corrientes/Funcionamiento	**7,987,936.32**	**15,711,811.85**	**13,793,519.63**	**88%**	**46%**
Servicios Personales	4,054,750.00	4,319,429.24	3,717,434.90	86%	12%
Servicios No Personales	3,864,686.32	10,673,882.61	9,718,780.72	91%	32%
Materiales y Suministros	68,500.00	558,500.00	250,904.01	45%	0.8%
Transferencias y Donaciones Corrientes	-	160,000.00	106,400.00	67%	0.4%
Gastos de Capital/Inversión	**11,291,838.27**	**17,743,610.26**	**16,338,640.31**	**92%**	**54%**
Bienes Capitalizables	6,235,191.57	11,222,997.77	10,643,034.11	95%	35%
Transferencias y Donaciones de Capital	5,056,646.70	6,520,612.49	5,695,606.20	87%	19%
Activos Financieros	-	-	-	-	0%
Servicio de la Deuda Pública	-	-	-	-	0%
Otros Gastos	-	-	-	-	0%
Asignaciones Globales	-	-	-	-	0%
Gastos Totales	**19,279,774.59**	**33,455,422.11**	**30,132,159.94**	**90%**	**100%**

Fuente: Elaboración propia con datos del Informe de Rendición de Cuentas

Como se aprecia en el cuadro anterior, los Gastos Corrientes representan el 46% de las Obligaciones Pagadas, mientras el porcentaje de participación de los Gastos de Inversión es de 54% del total, el renglón que presenta menor ejecución es Bienes Capitalizables.

La suma total de Gastos de Funcionamiento incluye L9,439,951.09 correspondiente al Grupo de Gasto 200 Servicios No Personales detallado en la Forma 03 bajo la clasificación de Gastos de Inversión; no obstante, dichos valores, así como naturaleza del Gasto, serán verificados posteriormente por el Departamento de Auditoría del Sector Municipal.

Los Ingresos percibidos en el año 2024 aumentaron, aproximadamente, en un 25% respecto al año anterior, la variación más significativa se encuentra en Transferencias y Donaciones de Capital. En cuanto a los Egresos, el crecimiento en el gasto es de 27%, con incrementos relevantes en Servicios No Personales y disminución en Bienes Capitalizables y Gastos de Inversión.

DISPONIBILIDAD PRESUPUESTARIA Y FINANCIERA

El siguiente cuadro muestra en resumen la Disponibilidad Presupuestaria, tanto en Ingresos como en Egresos, y la Disponibilidad Financiera de la Municipalidad al final del Ejercicio Fiscal.

DISPONIBILIDAD PRESUPUESTARIA Y FINANCIERA

En Lempiras

Presupuesto	Ingresos	Egresos
Definitivo	33,455,422.11	33,455,422.11
Devengado/Comprometido	33,403,738.54	30,132,159.94
Disponibilidad Presupuestaria	**51,683.57**	**3,323,262.17**
Recaudado/Pagado	33,403,738.54	30,132,159.94
Pendiente de Cobro/Pendiente de Pago	**0.00**	**0.00**
Resultado (Ingresos Recaudados (-) Obligaciones Pagadas)	**3,271,578.60**	
Disponibilidad Financiera (forma 07)	3,271,578.60	
Diferencia	**0.00**	
Porcentaje de Gastos Pagados respecto a los Ingresos Recaudados	**90%**	

Fuente: Elaboración propia con datos del Informe de Rendición de Cuentas

Al cierre del Ejercicio Fiscal se reporta Disponibilidad Presupuestaria en Ingresos por L51,683.57 y en Egresos por L3,323,262.17, reflejando Ingresos Pendientes de Cobro y Obligaciones Pendientes de Pago con saldo cero.

El total de Gastos Pagados representa un 90% del monto total de los Ingresos Recaudados según información detallada en las formas de la Rendición de Cuentas. Se reporta, además, una Disponibilidad Financiera de L3,271,578.60, con saldo en Bancos de L3,294,578.60 en comparación con el año 2023, cuyo saldo en Bancos era de L2,830,341.71.

OTRA INFORMACIÓN RELEVANTE

Transferencias del Gobierno Central

Según la Forma 01 de la Rendición de Cuentas y la información reportada por la Secretaría de Gobernación, Justicia y Descentralización, la Municipalidad recibió L24,158,994.84 en concepto

de Transferencias Ordinarias del Gobierno Central; asimismo, no se reportan Transferencias pendientes de percibir.

Además, la Municipalidad reporta otras transferencias recibidas, como se detalla a continuación:

OTRAS TRANSFERENCIAS RECIBIDAS

En Lempiras

Detalle de Transferencias	Recaudado
Fondos Centro Educativo	3,300,000.00
Fondo de Caminos Productivos	2,000,000.00
Total	**5,300,000.00**

Fuente: Elaboración propia con datos de la Rendición de Cuentas

PROGRAMA DE ATENCIÓN A LA MUJER

El siguiente cuadro muestra, en resumen, la Ejecución de la Asignación Presupuestaria del cinco por ciento (5%) bajo el Programa de la Mujer que proviene de la Transferencia del Gobierno Central:

PROGRAMA ATENCIÓN A LA MUJER

En Lempiras

Eje	Presupuesto Aprobado según POA	Presupuesto Ejecutado	Información detallada en el Informe de Avance Físico y Financiero	
			Presupuesto Definitivo	Presupuesto Ejecutado
Prevención de la Violencia	46,722.00	46,722.00	72,738.48	46,722.00
Economía	606,440.00	606,440.00	609,107.77	606,440.00
Participación Social y Política	235,981.66	235,981.66	509,107.72	402,006.91
Salud	166,025.25	166,025.25	-	-
Educación	115,000.00	115,000.00	136,369.23	115,000.00
Ambiente	36,000.00	36,000.00	36,369.23	36,000.00
TOTALES	**1,206,168.91**	**1,206,168.91**	**1,363,692.43**	**1,206,168.91**
Porcentaje de Ejecución	**100%**		**88%**	

Fuente: Elaboración propia con datos incluidos en el POA de la oficina de la Mujer, Informe de Ejecución e Informe de Avance Físico y Financiero proporcionados por la Municipalidad.

Según se reporta en el Plan Operativo Anual proporcionado por la Oficina de la Mujer de la Municipalidad, el Presupuesto es de L1,206,168.91, ejecutándose el 100% según Informe de Ejecución, **información que difiere** con la reportada en el Informe de Avance Físico y Financiero detallando un presupuesto L1,363,692.43 y una ejecución de L1,206,168.91 representando un 88%, y en dicho informe las actividades relacionadas con Salud, se clasifican en el Eje de Participación Social y Política.

La mayor ejecución fue para el Eje de Economía con un 50% del total gastado, seguido por el Eje de Participación Social y Política con un 33%.



A continuación, se detallan ejemplos de actividades ejecutadas con montos relevantes y/o que no guardan relación con el Programa de Atención de la Mujer o con el Eje en el cual fueron clasificados, esto de acuerdo al resumen de ejecución presentado por la Municipalidad:

- Contraparte del programa emprendedurismo municipal por L41,400.00 (Eje de Prevención de la Violencia)
- Apoyo económico a mujeres de escasos recursos económicos L486,440.00, compra de canastas para celebración del día de la mujer L57,970.00, compra de canastas para celebración día de la madre L50,782.00 (Eje de Economía)
- Incentivo a cinco (5) docentes voluntarios del IHER y pago de asistente de dirección municipal de educación L115,000.00, considerando que la atención es a estudiantes y personas de todo el municipio, no a mujeres específicamente (Eje de Educación)
- Pago de contrato de prestación de servicio de transporte para traslados de insumos en beneficio de agricultores del Municipio (no de mujeres específicamente) por L36,000.00 (Eje de Ambiente)

CEDROS, FRANCISCO MORAZÁN

INFORMACIÓN PRESUPUESTARIA

PRESUPUESTO 2024					
(En Lempiras)					
Presupuesto Aprobado	Modificaciones Presupuestarias			Presupuesto Definitivo	Porcentaje de Representación
	Ampliaciones	Disminuciones	Traspasos entre Líneas		
27,164,913.63	22,294,258.43	1,887,891.57	5,807,214.55	47,571,280.49	75%

Fuente: Elaboración propia con datos del Informe de Rendición de Cuentas

El Presupuesto Aprobado por la Corporación Municipal para el Ejercicio Fiscal 2024 fue por L27,164,913.63. Durante el Período se realizaron Ampliaciones por L22,294,258.43, Disminuciones por L1,887,891.57 y Traspasos entre Líneas por L5,807,214.55; **estas Modificaciones Presupuestarias representan un aumento del 75% respecto al Presupuesto Inicial,** dando como resultado un Presupuesto Definitivo que asciende a L47,571,280.49.

PRESUPUESTO DE INGRESOS

El siguiente cuadro contiene el detalle, por rubro, en función de las diferentes categorías que dan origen al financiamiento del Presupuesto de la Municipalidad:

INGRESOS MUNICIPALES, EJERCICIO FISCAL 2024					
(En Lempiras)					
Grupo	Presupuesto Aprobado	Presupuesto Definitivo	Ingresos Recaudados	Porcentaje de Recaudación	Porcentaje de Representación
Ingresos Totales	**27,164,913.63**	**47,571,280.49**	**39,909,700.24**	**84%**	**100%**
Ingresos Corrientes	**5,983,646.13**	**6,855,589.18**	**6,767,438.81**	**99%**	**17%**
Ingresos Tributarios	**4,446,132.43**	**5,318,075.48**	**5,063,719.33**	**95%**	**13%**
Impuesto de Industria, Comercio y Servicios	497,071.93	742,569.40	611,745.54	82%	2%
Impuesto Sobre Bienes Inmuebles	891,500.00	1,071,507.08	1,193,234.81	111%	3%
Impuesto Personal	451,200.00	451,200.00	200,350.55	44%	1%
Impuesto Sobre Extracción y Explotación de Recursos	1,200,003.00	1,496,441.50	1,489,953.56	100%	4%
Impuesto Selectivo a los Servicios de Telecomunicaciones	1,406,357.50	1,556,357.50	1,568,434.87	101%	4%
Ingresos No Tributarios	**1,537,513.70**	**1,537,513.70**	**1,703,719.48**	**111%**	**4%**
Tasas por Servicios Municipales	-	-	-	0%	0%
Derechos Municipales	1,521,013.70	1,521,013.70	1,681,615.55	111%	4%
Multas Municipales	16,500.00	16,500.00	22,103.93	134%	0.1%
Otros ingresos No Tributarios	-	-	-	0%	0%
Ingresos de Capital	**21,181,267.50**	**40,715,691.31**	**33,142,261.43**	**81%**	**83%**
Préstamos	-	-	-	0%	0%
Venta de Bienes y Servicios	199,800.00	199,800.00	238,430.00	119%	1%
Ingresos de Operación	-	-	-	0%	0%
Rentas de la Propiedad	69,000.00	69,000.00	36,700.00	53%	0.1%
Recursos Propios de Capital	14,200.00	14,200.00	-	0%	0%
Transferencias	20,898,267.50	38,475,584.71	30,910,024.83	80%	77%
Recursos de Balance/Activos Financieros	-	1,957,106.60	1,957,106.60	100%	5%

Fuente: Elaboración propia con datos del Informe de Rendición de Cuentas

La recaudación de los Ingresos Totales es de L39,909,700.24 que representa un 84% del Presupuesto Definitivo. El 83% de los Ingresos Totales corresponden a Ingresos de Capital, siendo las Transferencias, el renglón con mayor participación con un 77% del total recaudado. Los Ingresos Corrientes representan el 17% del total percibido.

Se observa que las líneas Impuesto Sobre Bienes Inmuebles, Impuesto Selectivo a los Servicios de Telecomunicaciones, Derechos Municipales, Multas Municipales y Venta de Bienes y Servicios excede el 100% de la Recaudación Presupuestada, lo que podría indicar que no se realizaron las modificaciones presupuestarias oportunamente.

El cuadro siguiente muestra que la variación en la Recaudación de Ingresos, respecto al año anterior, fue del 25%, reflejando un aumento significativo en Transferencias y Donaciones de Capital y una disminución del 0.3% en Ingresos Corrientes, debido a la baja de la captación de algunos Impuestos Municipales.

Grupo	2024	2023	Variación	% Variación
Ingresos Totales	**L39,909,700.24**	**L31,919,105.47**	**L7,990,594.77**	**25%**
Ingresos Corrientes	**6,767,438.81**	**6,786,977.46**	**- 19,538.65**	**-0.3%**
Ingresos Tributarios	5,063,719.33	4,884,619.66	179,099.67	4%
Impuesto Personal	200,350.55	464,354.10	- 264,003.55	-57%
Impuesto Sobre Extracción y Explotación de Recursos	1,489,953.56	1,537,698.08	- 47,744.52	-3%
Ingresos No Tributarios	1,703,719.48	1,902,357.80	- 198,638.32	-10%
Ingresos de Capital	33,142,261.43	25,132,128.01	8,010,133.42	32%
Transferencias	30,910,024.83	24,831,769.57	6,078,255.26	24%
Recursos de Balance	1,957,106.60	-	1,957,106.60	100%

Fuente: Elaboración propia con datos del Informe de Rendición de Cuentas

La Municipalidad de Cedros se encuentra adscrita al Sistema de Administración Municipal Integrado (SAMI), por lo que el Presupuesto de Ingresos se presenta estructurado de acuerdo con parámetros establecidos en dicho sistema, que, según las disposiciones legales, deben ir orientados a la metodología presupuestaria uniforme del Sector Público, descritas en el Manual de Clasificadores Presupuestarios de la Secretaría de Finanzas.

PRESUPUESTO DE EGRESOS

La Ejecución Presupuestaria por grupo de gasto nos muestra, durante el Ejercicio Fiscal 2024, Obligaciones Pagadas por L36,339,176.96, representando el 76% del Presupuesto Definitivo.

EJECUCIÓN PRESUPUESTARIA POR GRUPO DE GASTO, EJERCICIO FISCAL 2024

(En Lempiras)

Grupo	Presupuesto Aprobado	Presupuesto Definitivo	Obligaciones Pagadas	Porcentaje de Obligaciones Pagadas	Porcentaje de Participación
Gastos Corrientes/Funcionamiento	**16,184,701.33**	**28,842,247.61**	**22,747,269.19**	**79%**	**63%**
Servicios Personales	6,819,490.91	8,026,262.41	7,461,005.69	93%	21%
Servicios No Personales	8,692,210.42	19,454,724.96	14,463,453.90	74%	40%
Materiales y Suministros	673,000.00	1,301,893.65	772,809.60	59%	2%
Transferencias y Donaciones Corrientes	-	59,366.59	50,000.00	84%	0.1%

EJECUCIÓN PRESUPUESTARIA POR GRUPO DE GASTO, EJERCICIO FISCAL 2024					
(En Lempiras)					
Grupo	**Presupuesto Aprobado**	**Presupuesto Definitivo**	**Obligaciones Pagadas**	**Porcentaje de Obligaciones Pagadas**	**Porcentaje de Participación**
Gastos de Capital/Inversión	**10,980,212.30**	**18,729,032.88**	**13,591,907.77**	**73%**	**37%**
Bienes Capitalizables	400,000.00	7,578,357.43	4,741,789.55	63%	13%
Transferencias y Donaciones de Capital	10,580,212.30	11,150,675.45	8,850,118.22	79%	24%
Activos Financieros	-	-	-	-	0%
Servicio de la Deuda Pública	-	-	-	-	0%
Otros Gastos	-	-	-	-	0%
Asignaciones Globales	-	-	-	-	0%
Gastos Totales	**27,164,913.63**	**47,571,280.49**	**36,339,176.96**	**76%**	**100%**

Fuente: Elaboración propia con datos del Informe de Rendición de Cuentas

Como se aprecia en el cuadro anterior, los Gastos Corrientes representan el 63% de las Obligaciones Pagadas, mientras el porcentaje de participación de los Gastos de Inversión es de 37% del total.

La suma total de Gastos de Funcionamiento incluye L12,769,927.79 y L504,992.60 correspondientes a los Grupos de Gasto 200 Servicios No Personales Y 300 Materiales y Suministros respectivamente, detallado en la Forma 03 bajo la clasificación de Gastos de Inversión; no obstante, dichos valores, así como naturaleza del Gasto, serán verificados posteriormente por el Departamento de Auditoría del Sector Municipal.

Los Egresos crecieron en un 21%, con incrementos relevantes en Servicios No Personales y Gastos de Inversión.

DISPONIBILIDAD PRESUPUESTARIA Y FINANCIERA

El siguiente cuadro muestra en resumen la Disponibilidad Presupuestaria, tanto en Ingresos como en Egresos, y la Disponibilidad Financiera de la Municipalidad al final del Ejercicio Fiscal.

DISPONIBILIDAD PRESUPUESTARIA Y FINANCIERA		
En Lempiras		
Presupuesto	**Ingresos**	**Egresos**
Definitivo	47,571,280.49	47,571,280.49
Devengado/Comprometido	39,909,700.24	36,339,176.96
Disponibilidad Presupuestaria	**7,661,580.25**	**11,232,103.53**
Recaudado/Pagado	39,909,700.24	36,339,176.96
Pendiente de Cobro/Pendiente de Pago	**0.00**	**0.00**
Resultado (Ingresos Recaudados (-) Obligaciones Pagadas)	**3,570,523.28**	
Disponibilidad Financiera (forma 07)	3,696,754.91	
Diferencia	**-126,231.63**	
Porcentaje de Gastos Pagados respecto a los Ingresos Recaudados	**91%**	

Fuente: Elaboración propia con datos del Informe de Rendición de Cuentas

Al cierre del Ejercicio Fiscal, la Disponibilidad Presupuestaria en Ingresos es de L7,661,580.25 y en Egresos es de L11,232,103.53, reportando Ingresos Pendientes de Cobro y Obligaciones Pendientes de Pago con saldo cero.

El total de Gastos Pagados representa un 91% del monto total de los Ingresos Recaudados según información detallada en las formas de la Rendición de Cuentas. Se observa, además, **diferencia de L126,231.63** entre el resultado de la Disponibilidad Financiera (Ingresos Recaudados (-) Obligaciones Pagadas) y el Saldo al Final del Ejercicio (Forma 07). Las diferencias han sido recurrentes en los últimos años:

Año	Ingresos Recaudados	Obligaciones Pagadas	Resultado	Saldo al Final Forma 07	Diferencia
2024	L39,909,700.24	L36,339,176.96	L3,570,523.28	L3,696,754.91	-L126,231.63
2023	31,919,105.47	29,961,999.87	1,957,105.60	1,877,795.25	79,310.35
2022	24,509,188.82	21,739,889.00	2,769,299.82	2,740,717.25	28,582.57

Fuente: Elaboración propia con datos de la RCM

Se reporta, además, Disponibilidad Financiera y saldo en Bancos significativos en el período 2022-2024:

Ejercicio Fiscal	Disponibilidad Financiera	Saldo en Caja	Saldo en Bancos
2024	L 3,696,754.91	L 284,392.56	L 3,649,357.62
2023	1,877,795.25	78,849.58	1,885,702.05
2022	2,740,717.25	70,701.65	2,830,007.72

Fuente: Elaboración propia con datos reportados en la Rendición de Cuentas Municipal

OTRA INFORMACIÓN RELEVANTE

Efectivo en Caja y Bancos

La Forma 07 reporta:

- Saldo en Caja durante los últimos años como se detalla en el cuadro precedente.
- Cheques Emitidos y no Cobrados por L328,684.16.
- Notas de Crédito por L143,736.21.
- Notas de Débito por L235,425.10.
- Ingresos Extrapresupuestarios por L205,542.98 y Egresos por este mismo concepto con saldo cero.
- Las observaciones a la forma detallan literalmente: "Al finalizar el cuarto trimestre se encuentra una nota de crédito por valor de L. 143,736.21 los cuales L. 64,424.06 son depósitos realizados por contribuyentes y aun no vienen a facturarlos, L. 79,311.35 son los saldos iniciales que por error al iniciar el año 2024 se tomó los saldos según constancias bancarias y no los saldos según forma 011.

  De igual manera hay una nota de débito por valor de L. 235,425.10 los cuales L. 70,944.72 es un saldo de cheque certificado el cual serán ingresados en nuestros saldos, y L. 164,480.38 que corresponden a pagos que por error no se pudieron ingresar al cierre del periodo 2024"

Transferencias del Gobierno Central

Según la Forma 01 de la Rendición de Cuentas y la información reportada por la Secretaría de Gobernación, Justicia y Descentralización, la Municipalidad recibió L25,302,024.83 en concepto de Transferencias Ordinarias del Gobierno Central; asimismo, se reportan Transferencias pendientes de percibir por L6,745,432.5, estas no se encuentran registradas en la Forma 01.

Además, la Municipalidad reporta otras transferencias recibidas, como se detalla a continuación:

OTRAS TRANSFERENCIAS RECIBIDAS

En Lempiras

Detalle de Transferencias	Recaudado
Transferencia de Capital de la Administración Central para Gobiernos Locales (Secretarias De Estado, Poder Legislativo y Judicial)	5,608,000.00
Total	**5,608,000.00**

Fuente: Elaboración propia con datos de la Rendición de Cuentas

PROGRAMA DE ATENCIÓN A LA MUJER

El siguiente cuadro muestra, en resumen, la Ejecución de la Asignación Presupuestaria del cinco por ciento (5%) bajo el Programa de la Mujer que proviene de la Transferencia del Gobierno Central:

PROGRAMA ATENCIÓN A LA MUJER

En Lempiras

Eje	Presupuesto Aprobado según POA	Presupuesto Ejecutado
Prevención de la Violencia	278,018.58	225,644.50
Economía	417,027.86	174,306.00
Participación Social y Política	139,009.29	64,141.00
Salud	278,018.59	173,495.00
Educación	139,009.29	5,000.00
Ambiente	139,009.29	136,811.50
TOTALES	**1,390,092.90**	**779,398.00**
Porcentaje de Ejecución	**56%**	

Fuente: Elaboración propia con datos incluidos en el POA de la oficina de la Mujer e Informe de Ejecución

Según se reporta en el Plan Operativo Anual proporcionado por la Oficina de la Mujer de la Municipalidad, el Presupuesto es de L1,390,092.90, ejecutándose L779,398.00 equivalente al 56% según reporte de ejecución.

La mayor ejecución fue para el Eje de Prevención de la Violencia con un 29% del total gastado, seguido por el Eje de Salud 21%. El Eje de Educación se ejecutó, únicamente en un 0.6%.

Asimismo, al realizar el cálculo del 5% de la Transferencia reportada por la SGJD, se observa la no ejecución de L485,703.24 equivalente al 38% del valor que debió destinarse a la realización de actividades en atención a la Mujer, como lo establecen las Disposiciones Generales del Presupuesto de Ingresos y Egresos de la República, año 2024:

Transferencia del Gobierno Central	5% Programa Atención a la Mujer	Presupuesto Ejecutado	Diferencia	% no Ejecutado
25,302,024.83	1,265,101.24	779,398.00	485,703.24	38%

Forma 14 – Balance General Comparativo

Los Activos Totales disminuyeron en L6,886,706.23, afectando a la cuenta Construcción, Adición y Mejoras de Edificios y Obras, lo que provoca también un decremento en el Patrimonio Municipal.

Estados Financieros

Los Estados Financieros reportan Cuentas por Cobrar por L35,000.00 y Cuentas por Pagar por L4,624,089.32; información que difiere con la presentada en las Formas de Rendición de Cuentas.

Dictamen de Auditoría Interna sobre el Informe de Rendición de Cuentas Municipal

El párrafo de Opinión del Dictamen emitido por Auditoría Interna Municipal sobre el Informe de Rendición de Cuentas, correspondiente al período comprendido del 01 de enero al 31 de diciembre de 2024, expresa: "...comprobamos que las cifras contenidas en las mismas, son **congruentes** entre cada una de las formas... con la excepción de las inconsistencias encontradas en la Forma 07 de Tesorería donde se encontró diferencia de los saldos reflejados en la misma de igual forma es importante señalar inconsistencias en la forma 09 control de bienes muebles e inmuebles encontrándose diferencias del total reflejado y lo reportado en los Estados Financieros, la forma 12 Balance General reporta inconsistencias donde la información presentada difiere con las cuentas de activo y pasivo de los Estados Financieros."

Acta de Aprobación

Identificamos diferencia entre el Saldo Inicial y el Saldo Final reportado en la Forma 07 de la Rendición de Cuentas y los valores aprobados por la Corporación Municipal, según se detalla en Acta 87 del 05 de enero de 2025, como se detalla a continuación:

Concepto	Según Forma 07	Aprobado por la Corporación Municipal	Diferencia
Saldo Inicial	L1,877,795.25	L1,957,105.60	-L79,310.35
Ingresos	37,952,593.64	37,952,594.64	-1.00
Egresos	36,339,176.96	36,339,176.96	0.00
Saldo Final	3,696,754.91	3,570,523.28	126,231.63

Fuente: Elaboración propia con datos del Informe de Rendición de Cuentas

Mediante Acta 95 del 02 de mayo de 2025 se informa de la enmienda al punto de Aprobación; sin embargo, la diferencia en el Saldo Final persiste.



CURAREN, FRANCISCO MORAZÁN

INFORMACIÓN PRESUPUESTARIA

PRESUPUESTO 2024

(En Lempiras)

Presupuesto Aprobado	Modificaciones Presupuestarias			Presupuesto Definitivo	Porcentaje de Representación
	Ampliaciones	Disminuciones	Traspasos entre Líneas		
23,885,089.00	13,630,239.85	-	8,883,647.28	37,515,328.85	57%

Fuente: Elaboración propia con datos del Informe de Rendición de Cuentas

El Presupuesto Aprobado por la Corporación Municipal para el Ejercicio Fiscal 2024 fue por L23,885,089.00. Durante el Período se realizaron Ampliaciones por L13,630,239.85 y Traspasos entre Líneas por L8,883,647.28; estas Modificaciones Presupuestarias representan un aumento del 57% respecto al Presupuesto Inicial, dando como resultado un Presupuesto Definitivo que asciende a L37,515,328.85.

PRESUPUESTO DE INGRESOS

El siguiente cuadro contiene el detalle, por rubro, en función de las diferentes categorías que dan origen al financiamiento del Presupuesto de la Municipalidad:

INGRESOS MUNICIPALES, EJERCICIO FISCAL 2024

(En Lempiras)

Grupo	Presupuesto Aprobado	Presupuesto Definitivo	Ingresos Recaudados	Porcentaje de Recaudación	Porcentaje de Representación
Ingresos Totales	**23,885,089.00**	**37,515,328.85**	**36,204,382.22**	**97%**	**100%**
Ingresos Corrientes	**1,903,000.00**	**2,123,439.00**	**1,272,720.64**	**60%**	**4%**
Ingresos Tributarios	**1,188,700.00**	**1,366,039.00**	**787,565.34**	**58%**	**2%**
Impuesto de Industria, Comercio y Servicios	243,600.00	263,312.00	180,478.21	69%	0.5%
Impuesto Sobre Bienes Inmuebles	601,000.00	624,100.00	289,444.96	46%	1%
Impuesto Personal	64,000.00	65,200.00	17,165.24	26%	0.05%
Impuesto Sobre Extracción y Explotación de Recursos	8,000.00	25,000.00	16,550.00	66%	0.05%
Impuesto Selectivo a los Servicios de Telecomunicaciones	272,100.00	388,427.00	283,926.93	73%	1%
Ingresos No Tributarios	**714,300.00**	**757,400.00**	**485,155.30**	**64%**	**1%**
Tasas por Servicios Municipales	2,000.00	2,000.00	-	0%	0%
Derechos Municipales	693,300.00	710,300.00	457,905.30	64%	1%
Multas Municipales	19,000.00	19,000.00	1,150.00	6%	0.003%
Otros ingresos No Tributarios	-	26,100.00	26,100.00	100%	0.1%
Ingresos de Capital	**21,982,089.00**	**35,391,889.85**	**34,931,661.58**	**99%**	**96%**
Préstamos	-	-	-	0%	0%
Venta de Bienes y Servicios	36,800.00	36,800.00	21,147.50	57%	0.1%
Ingresos de Operación	-	-	-	0%	0%
Rentas de la Propiedad	326,300.00	347,500.00	205,726.05	59%	1%
Recursos Propios de Capital	-	-	-	0%	0%
Transferencias	21,618,989.00	34,262,925.80	33,960,123.98	99%	94%
Recursos de Balance/Activos Financieros	-	744,664.05	744,664.05	100%	2%

Fuente: Elaboración propia con datos del Informe de Rendición de Cuentas

La recaudación de los Ingresos Totales es de L36,204,382.22 que representa un 97% del Presupuesto Definitivo. El 96% de los Ingresos Totales corresponden a Ingresos de Capital, siendo las Transferencias, el renglón con mayor participación con un 94% del total recaudado. **Los Ingresos Corrientes representan, únicamente, el 4% del total percibido**.

El siguiente cuadro muestra la representatividad de los Ingresos Corrientes respecto a los Ingresos Totales durante los últimos años, en este se observa que hubo una disminución respecto al año anterior:

RECAUDACIÓN DE INGRESOS

En Lempiras

Periodo	Ingresos Totales	Ingresos Corrientes	% de Representación
2024	36,204,382.22	1,272,720.64	4%
2023	27,178,893.64	2,151,251.87	8%
2022	27,370,695.55	1,607,275.50	6%
2021	25,503,430.64	1,220,578.00	5%

Fuente: Elaboración propia con datos de la Rendición de Cuentas

La Municipalidad de Curaren se encuentra adscrita al Sistema de Administración Municipal Integrado (SAMI), por lo que el Presupuesto de Ingresos se presenta estructurado de acuerdo con parámetros establecidos en dicho sistema, que, según las disposiciones legales, deben ir orientados a la metodología presupuestaria uniforme del Sector Público, descritas en el Manual de Clasificadores Presupuestarios de la Secretaría de Finanzas.

PRESUPUESTO DE EGRESOS

La Ejecución Presupuestaria por grupo de gasto nos muestra, durante el Ejercicio Fiscal 2024, Obligaciones Pagadas por L35,250,770.63, representando el 94% del Presupuesto Definitivo.

EJECUCIÓN PRESUPUESTARIA POR GRUPO DE GASTO, EJERCICIO FISCAL 2024

(En Lempiras)

Grupo	Presupuesto Aprobado	Presupuesto Definitivo	Obligaciones Pagadas	Porcentaje de Obligaciones Pagadas	Porcentaje de Participación
Gastos Corrientes/Funcionamiento	**10,568,661.70**	**13,398,508.10**	**12,458,974.79**	**93%**	**35%**
Servicios Personales	4,105,600.00	5,170,016.68	4,888,729.19	95%	14%
Servicios No Personales	5,709,898.90	7,861,235.60	7,423,619.79	94%	21%
Materiales y Suministros	753,162.80	367,255.82	146,625.81	40%	0.4%
Transferencias y Donaciones Corrientes	-	-	-	0%	0%
Gastos de Capital/Inversión	**13,316,427.30**	**24,116,820.75**	**22,791,795.84**	**95%**	**65%**
Bienes Capitalizables	7,649,714.25	15,636,071.50	14,938,780.39	96%	42%
Transferencias y Donaciones de Capital	5,666,713.05	8,480,749.25	7,853,015.45	93%	22%
Activos Financieros	-	-	-	-	0%
Servicio de la Deuda Pública	-	-	-	-	0%
Otros Gastos	-	-	-	-	0%
Asignaciones Globales	-	-	-	-	0%
Gastos Totales	**23,885,089.00**	**37,515,328.85**	**35,250,770.63**	**94%**	**100%**

Fuente: Elaboración propia con datos del Informe de Rendición de Cuentas

Como se aprecia en el cuadro anterior, los Gastos Corrientes representan el 35% de las Obligaciones Pagadas, mientras el porcentaje de participación de los Gastos de Inversión es de 65% del total.

La suma total de Gastos de Funcionamiento incluye L6,763,127.70 correspondiente al Grupo de Gasto 200 Servicios No Personales, detallado en la Forma 03 bajo la clasificación de Gastos de Inversión; no obstante, dichos valores, así como naturaleza del Gasto, serán verificados posteriormente por el Departamento de Auditoría del Sector Municipal.

Los Ingresos percibidos en el año 2024 aumentaron, aproximadamente, en un 33% respecto al año anterior, la variación más significativa se encuentra en las Transferencias y Donaciones de Capital con un incremento de L9,651,463.04, como ya se mencionó anteriormente, el monto de los Ingresos Corrientes disminuyó. En cuanto a los Egresos, el crecimiento en el gasto es de 33%, con incrementos relevantes en Bienes Capitalizables y Servicios No Personales.

DISPONIBILIDAD PRESUPUESTARIA Y FINANCIERA

El siguiente cuadro muestra en resumen la Disponibilidad Presupuestaria, tanto en Ingresos como en Egresos, y la Disponibilidad Financiera de la Municipalidad al final del Ejercicio Fiscal.

DISPONIBILIDAD PRESUPUESTARIA Y FINANCIERA

En Lempiras

Presupuesto	Ingresos	Egresos
Definitivo	37,515,328.85	37,515,328.85
Devengado/Comprometido	36,426,522.80	35,250,770.63
Disponibilidad Presupuestaria	**1,088,806.05**	**2,264,558.22**
Recaudado/Pagado	36,204,382.22	35,250,770.63
Pendiente de Cobro/Pendiente de Pago	**222,140.58**	**0.00**
Resultado (Ingresos Recaudados (-) Obligaciones Pagadas)	**953,611.59**	
Disponibilidad Financiera (forma 07)	953,611.59	
Diferencia	**0.00**	
Porcentaje de Gastos Pagados respecto a los Ingresos Recaudados	**97%**	

Fuente: Elaboración propia con datos del Informe de Rendición de Cuentas

Al cierre del Ejercicio Fiscal se reporta Disponibilidad Presupuestaria en Ingresos por L1,088,806.05 y en Egresos por L2,264,558.22, reflejando Ingresos Pendientes de Cobro por L222,140.58 y Obligaciones Pendientes de Pago con saldo cero.

El total de Gastos Pagados representa un 97% del monto total de los Ingresos Recaudados según información detallada en las formas de la Rendición de Cuentas. Se reporta, además, una Disponibilidad Financiera de L953,611.59, con saldo en Caja y Bancos de L870,691.41.

OTRA INFORMACIÓN RELEVANTE

Efectivo en Caja y Bancos

- La Forma 07 reporta:
- Saldo en Caja por L143,144.79, reportándose un saldo al inicio del ejercicio de L186,617.91 y pagos durante el año por L43,473.12. Observamos que en los últimos cuatro (4) años, la Municipalidad reporta saldo en efectivo al cierre del ejercicio, lo que podría indicar que los depósitos de los montos recaudados no se realizan oportunamente en las Cuentas Bancarias a nombre de la Municipalidad:

Ejercicio Fiscal	Saldo en Caja al 31 de diciembre
2024	L 143,144.79
2023	186,617.91
2022	327,987.73
2021	338,638.88

Fuente: Elaboración propia con datos reportados en la Rendición de Cuentas Municipal

- Notas de Crédito por L95.13.
- Notas de Débito por L104,505.31, que según Acta 556 del 03 de febrero de 2025, **corresponden a gastos ejecutados y no registrados en el presupuesto.**
- Cheques Emitidos y no Cobrados por L21,490.00, observándose que las fechas de emisión varía desde abril a septiembre de 2024.

Transferencias del Gobierno Central

Según la Forma 01 de la Rendición de Cuentas y la información reportada por la Secretaría de Gobernación, Justicia y Descentralización, la Municipalidad recibió L28,370,123.98 en concepto de Transferencias Ordinarias del Gobierno Central; asimismo, no se reportan Transferencias pendientes de percibir.

Además, la Municipalidad reporta otras transferencias recibidas, como se detalla a continuación:

OTRAS TRANSFERENCIAS RECIBIDAS

En Lempiras

Detalle de Transferencias	Recaudado
Transferencias de Capital de la Administración Central para Gobiernos Locales (Secretarias de Estado, Poder Legislativo y Judicial)	5,590,000.00
Total	**5,590,000.00**

Fuente: Elaboración propia con datos de la Rendición de Cuentas

PROGRAMA DE ATENCIÓN A LA MUJER

El siguiente cuadro muestra, en resumen, la Ejecución de la Asignación Presupuestaria del cinco por ciento (5%) bajo el Programa de la Mujer que proviene de la Transferencia del Gobierno Central:

PROGRAMA ATENCIÓN A LA MUJER				
En Lempiras				
Eje	Presupuesto Aprobado según POA	Presupuesto Ejecutado según Plan de Inversión Municipal	Información detallada en el Informe de Avance Físico y Financiero	
			Presupuesto Definitivo	Presupuesto Ejecutado
Prevención de la Violencia	216,189.89	216,189.89	24,729.26	24,325.00
Economía	324,284.45	324,284.85	680,093.91	650,694.00
Participación Social y Política	108,094.94	108,094.94	28,364.62	28,040.00
Salud	216,189.89	216,189.89	246,729.26	246,300.00
Educación	108,094.94	108,094.94	1,364.62	600.00
Ambiente	108,094.94	108,094.94	24,364.62	24,000.00
TOTALES	**1,080,949.05**	**1,080,949.45**	**1,005,646.29**	**973,959.00**
Porcentaje de Ejecución	**100%**		**97%**	

Fuente: Elaboración propia con datos incluidos en el POA de la oficina de la Mujer e Informe de Avance Físico y Financiero proporcionados por la Municipalidad.

Según se reporta en el Plan Operativo Anual proporcionado por la Oficina de la Mujer de la Municipalidad y el Plan de Inversión Municipal, el Presupuesto es de L1,080,949.05, ejecutándose en su totalidad; sin embargo, el Informe de Avance Físico y Financiero de Proyectos y del Gasto Ejecutado, así como el reporte de Ejecución de Egresos, refleja que el Presupuesto Definitivo cambió a L1,005,646.29 y se ejecutaron L973,959.00 que equivale a un 97% del total presupuestado.
La mayor ejecución fue para el Eje de Economía con un 67% del total gastado, seguido por el Eje de Salud con un 25%. El Eje con menor gasto es el de Educación con el 0.1%.

Identificamos una diferencia de L444,547.20 entre el valor ejecutado reportado por la Municipalidad y el valor que resulta del cálculo del cinco por ciento (5%) del total de la Transferencia del Gobierno Central reportada por la Secretaría de Gobernación Justicia y Descentralización (SGJD):

Transferencia del Gobierno Central	5% Programa Atención a la Mujer	Presupuesto Ejecutado	Diferencia	% no ejecutado
28,370,123.98	1,418,506.20	973,959.00	444,547.20	31%

Dictamen de Auditoría Interna sobre el Informe de Rendición de Cuentas Municipal

El párrafo de Opinión del Dictamen emitido por Auditoría Interna Municipal sobre el Informe de Rendición de Cuentas, correspondiente al período comprendido del 01 de enero al 31 de diciembre de 2024, expresa: "... comprobamos que las cifras contenidas en las mismas son congruentes, entre cada una de las formas, son consistentes con las reflejadas en los registros y demás documentos generados u obtenidos por la Municipalidad y su sumatoria es correcta."

No se detallan observaciones relevantes.

EL PORVENIR, FRANCISCO MORAZÁN

INFORMACIÓN PRESUPUESTARIA

PRESUPUESTO MUNICIPAL, 2024

(En Lempiras)

Presupuesto Aprobado	Modificaciones Presupuestarias			Presupuesto Definitivo	Porcentaje de Representación
	Ampliaciones	Diminuciones	Traspasos entre Líneas		
26,172,397.12	26,172,397.12	-	16,714,004.92	46,124,271.78	76%

Fuente: Elaboración propia con datos del Informe de Rendición de Cuentas

El Presupuesto Aprobado por la Corporación Municipal para el Ejercicio Fiscal 2024 fue por L26,172,397.12. Durante el período se realizaron Ampliaciones por L26,172,397.12 y Traspasos entre Líneas por L16,714,004.92; **estas Modificaciones Presupuestarias representan un aumento del 76% respecto al Presupuesto Inicial**, dando como resultado un Presupuesto Definitivo que asciende a L46,124,271.78.

PRESUPUESTO DE INGRESOS

El siguiente cuadro contiene el detalle, por rubro, en función de las diferentes categorías que dan origen al financiamiento del Presupuesto de la Municipalidad:

INGRESOS MUNICIPALES, EJERCICIO FISCAL 2024

(En Lempiras)

Grupo	Presupuesto Aprobado	Presupuesto Definitivo	Ingresos Recaudados	Porcentaje de Recaudación	Porcentaje de Participación
Ingresos Totales	**26,172,397.12**	**46,124,271.78**	**49,007,850.88**	**106%**	**100%**
Ingresos Corrientes	**5,601,220.00**	**6,788,015.25**	**5,354,862.68**	**79%**	**11%**
Ingresos Tributarios	**4,456,020.00**	**5,289,215.13**	**4,396,493.62**	**83%**	**9%**
Impuesto Sobre Bienes Inmuebles	500,000.00	500,000.00	570,509.34	114%	1%
Impuesto Personal	50,000.00	50,000.00	49,501.93	99%	0.1%
Impuesto de Industria, Comercio y Servicios	1,567,920.00	2,401,115.13	2,188,918.70	91%	4%
Impuesto sobre Extracción y Explotación de Recursos	24,000.00	24,000.00	2,775.00	12%	0.01%
Impuesto selectivo a los servicios de Telecomunicaciones	805,600.00	805,600.00	-	0%	0%
Tasas por Servicios Municipales	41,000.00	41,000.00	23,470.00	57%	0.05%
Derechos Municipales	1,467,500.00	1,467,500.00	1,561,318.65	106%	3%
Ingresos No Tributarios	**1,145,200.00**	**1,498,800.12**	**958,369.06**	**64%**	**2%**
Multas Municipales	19,000.00	19,000.00	6,986.68	37%	0.01%
Recargos	41,000.00	41,000.00	14,136.60	34%	0.03%
Recuperación por Cobro de Impuestos y Derechos en Mora	856,000.00	1,209,600.12	866,566.81	72%	2%
Recuperación por Cobro de Servicios Municipales en Mora	-	-	-	0%	0%
Recuperación por Cobro de Rentas	200.00	200.00	-	0%	0%
Renta de Propiedades	19,000.00	19,000.00	-	0%	0%
Intereses	210,000.00	210,000.00	70,678.97	34%	0.1%

INGRESOS MUNICIPALES, EJERCICIO FISCAL 2024					
(En Lempiras)					
Grupo	**Presupuesto Aprobado**	**Presupuesto Definitivo**	**Ingresos Recaudados**	**Porcentaje de Recaudación**	**Porcentaje de Participación**
Ingresos de Capital	**20,571,177.12**	**39,336,256.53**	**43,652,988.20**	**111%**	**89%**
Préstamos	-	-	-	0%	0%
Venta de Activos	3,300.00	3,300.00	-	0%	0%
Contribución por Mejoras	5,000.00	5,000.00	-	0%	0%
Transferencias	20,558,877.12	35,178,955.71	39,507,987.38	112%	81%
Herencias, Legados y Donaciones	-	-	-	0%	0%
Subsidios	-	500,000.00	500,000.00	100%	1%
Otros Ingreso de Capital	4,000.00	4,000.00	-	0%	0%
Recursos de Balance	-	3,645,000.82	3,645,000.82	100%	7%

Fuente: Elaboración propia con datos del Informe de Rendición de Cuentas

La Recaudación de los Ingresos Totales es de L49,007,850.88 que representa un 106% del Presupuesto Definitivo. El 89% de los Ingresos Totales corresponden a Ingresos de Capital, siendo el renglón más significativo El de las Transferencias con un 81% del total. Los Ingresos Corrientes representan el 11% del total percibido.

La recaudación de los renglones Impuesto Sobre Bienes Inmuebles, Derechos Municipales y Trasferencias superan el 100% del Presupuesto, lo que podría indicar que no se realizaron las modificaciones presupuestarias.

La Municipalidad de El Porvenir no se encuentra adscrita al Sistema de Administración Municipal Integrado (SAMI), por lo que el Presupuesto se encuentra estructurado de acuerdo con parámetros aplicados en la Plataforma RENDICIONGL, que, según disposiciones legales, deben ir orientados a cumplir con las clasificaciones descritas en la Ley de Municipalidades y su Reglamento.

PRESUPUESTO DE EGRESOS

La Ejecución Presupuestaria por Grupo de Gasto nos muestra, durante el Ejercicio Fiscal 2024, Obligaciones Pagadas por L45,338,167.74, representando el 98% del Presupuesto Definitivo.

EJECUCIÓN PRESUPUESTARIA POR GRUPO DE GASTO, EJERCICIO FISCAL 2024					
(En Lempiras)					
Grupo	**Presupuesto Aprobado**	**Presupuesto Definitivo**	**Obligaciones Pagadas**	**Porcentaje de Obligaciones Pagadas**	**Porcentaje de Participación**
Gastos Corrientes/Funcionamiento	**7,295,858.64**	**8,971,651.30**	**8,254,291.39**	**92%**	**18%**
Servicios Personales	5,553,361.91	5,359,712.45	5,078,607.66	95%	11%
Servicios No Personales	948,000.00	2,206,450.00	2,163,977.70	98%	5%
Materiales y Suministros	556,000.00	960,000.00	882,981.03	92%	2%
Transferencias y Donaciones Corrientes	238,496.73	445,488.85	128,725.00	29%	0.3%
Gastos de Capital/Inversión	**18,876,538.48**	**37,152,620.48**	**37,083,876.35**	**100%**	**82%**
Bienes Capitalizables	10,755,486.35	23,561,775.22	24,285,536.62	103%	54%
Transferencias y Donaciones de Capital	8,121,052.13	11,968,774.26	11,176,268.73	93%	25%
Activos Financieros	-	-		-	0%

EJECUCIÓN PRESUPUESTARIA POR GRUPO DE GASTO, EJERCICIO FISCAL 2024					
(En Lempiras)					
Grupo	Presupuesto Aprobado	Presupuesto Definitivo	Obligaciones Pagadas	Porcentaje de Obligaciones Pagadas	Porcentaje de Participación
Servicio de la Deuda Pública	-	1,622,071.00	1,622,071.00	100%	4%
Otros Gastos	-	-	-	-	0%
Asignaciones Globales	-	-	-	-	0%
Gastos Totales	26,172,397.12	46,124,271.78	45,338,167.74	98%	100%

Fuente: Elaboración propia con datos del Informe de Rendición de Cuentas

Como se aprecia en el cuadro anterior, los Gastos Corrientes representan el 18% de las Obligaciones Pagadas, mientras el porcentaje de participación de los Gastos de Inversión es del 82% del total.

Los Ingresos percibidos en el año 2024 aumentaron L16,523,376.89, equivalente a un 51% respecto al año anterior, la variación más significativa se encuentra en las Transferencias con un incremento de L16,758,823.63. en cuanto a los Egresos, el crecimiento en el gasto es del 57%, con incrementos relevantes en Bienes Capitalizables y Gastos de Inversión.

DISPONIBILIDAD PRESUPUESTARIA Y FINANCIERA

El siguiente cuadro muestra en resumen la Disponibilidad Presupuestaria, tanto en Ingresos como en Egresos, y la Disponibilidad Financiera de la Municipalidad al final del Ejercicio Fiscal.

DISPONIBILIDAD PRESUPUESTARIA Y FINANCIERA		
En Lempiras		
Presupuesto	Ingresos	Egresos
Definitivo	46,124,271.78	46,124,271.78
Devengado/Comprometido	49,007,850.88	46,750,454.74
Disponibilidad Presupuestaria	**-2,883,579.10**	**-626,182.96**
Recaudado/Pagado	49,007,850.88	45,338,167.74
Pendiente de Cobro/Pendiente de Pago	**0.00**	**1,412,287.00**
Resultado (Ingresos Recaudados (-) Obligaciones Pagadas)	**3,669,683.14**	
Disponibilidad Financiera (forma 07)	3,669,683.06	
Diferencia	**0.08**	
Porcentaje de Gastos Pagados respecto a los Ingresos Recaudados	93%	

Fuente: Elaboración propia con datos del Informe de Rendición de Cuentas

Al cierre del Ejercicio Fiscal no se reporta Disponibilidad Presupuestaria de Ingresos, resultando saldo negativo por L-2,883,579.10, es decir, los Ingresos Devengados superan el Presupuesto Definitivo y tampoco se reporta Disponibilidad en Egresos dando un saldo negativo de L-626,182.96, reflejando Ingresos pendientes de Cobro en cero y Obligaciones Pendientes de Pago por L1,412,287.00.

El total de Gastos Pagados representa un 93% del monto total de los Ingresos Recaudados según información detallada en las formas de la Rendición de Cuentas. Se reporta, además, una Disponibilidad Financiera de L3,669,683.06, con saldo en Bancos de L7,648,427.32, observándose saldo relevante en los últimos años:

Ejercicio Fiscal	Saldo en Caja	Disponibilidad Financiera	Saldo en Bancos
2024	L -	L 3,669,683.06	L 7,648,427.32
2023	3,000.00	3,645,000.74	8,811,497.90
2022	147,449.00	2,628,137.54	4,028,048.86

Fuente: Elaboración propia con datos reportados en la Rendición de Cuentas Municipal

OTRA INFORMACIÓN RELEVANTE

Efectivo en Caja y Bancos

La Forma 07 reporta Cheques Emitidos y no Cobrados por L3,978,744.26.

Transferencias del Gobierno Central

Según la Forma 01 de la Rendición de Cuentas y la información reportada por la Secretaría de Gobernación, Justicia y Descentralización, la Municipalidad recibió L32,714,620.78 en concepto de Transferencias Ordinarias del Gobierno Central; asimismo, no se reportan Transferencias pendientes de percibir.

Además, la Municipalidad reporta otras transferencias recibidas por L6,793,366.60.

PROGRAMA DE ATENCIÓN A LA MUJER

El siguiente cuadro muestra, en resumen, la Ejecución de la Asignación Presupuestaria del cinco por ciento (5%) bajo el Programa de la Mujer que proviene de la Transferencia del Gobierno Central:

PROGRAMA ATENCIÓN A LA MUJER

En Lempiras

Eje	Presupuesto Aprobado según POA	Información detallada en el Informe de Avance Físico y Financiero	
		Presupuesto Definitivo	Presupuesto Ejecutado
Prevención de la Violencia	283,355.89	83,855.89	-
Economía	425,033.84	125,783.84	50,000.00
Participación Social y Política	141,677.94	41,927.94	-
Salud	283,355.91	883,855.89	832,550.00
Educación	141,677.94	141,927.95	83,123.00
Ambiente	141,677.94	141,927.95	-
TOTALES	**1,416,779.46**	**1,419,279.46**	**965,673.00**
Porcentaje de Ejecución		**68%**	

Fuente: Elaboración propia con datos incluidos en el POA de la oficina de la Mujer e Informe de Avance Físico y Financiero proporcionados por la Municipalidad.

Aunque el total del Presupuesto coincida, tanto en el Plan Operativo Anual, como en el Informe de Avance Físico y Financiero de Proyectos del Gasto Ejecutado, el monto por cada Eje presenta discrepancias entre ambos documentos. La Municipalidad presenta un Presupuesto total de L1,416,779.46 y una ejecución de L965,673.00 equivalente al 68%.
Los Ejes de Prevención de la Violencia, Participación Social y Política y Ambiente no reportan actividades realizadas, la mayor parte del gasto se dio en el Eje de Salud con un 86% del total.

Importante resaltar, que, a la fecha de elaboración de este Dictamen, **la Municipalidad no presentó el Informe de Ejecución de la Oficina de la Mujer**, por lo que no es posible verificar las actividades llevadas a cabo en detalle.

Según cálculo del 5% de la Transferencia del Gobierno Central (SGJD), la Municipalidad dejó de ejecutar L670,058.03, equivalente al 41%.

Transferencia del Gobierno Central	5% Programa Atención a la Mujer	Presupuesto Ejecutado	Diferencia	% no Ejecutado
32,714,620.64	1,635,731.03	965,673.00	670,058.03	41%

Dictamen de Auditoría Interna sobre el Informe de Rendición de Cuentas Municipal

El párrafo de Opinión del Dictamen emitido por Auditoría Interna Municipal sobre el Informe de Rendición de Cuentas, correspondiente al período comprendido del 01 de enero al 31 de diciembre de 2024, expresa: "...comprobamos que las cifras contenidas en las mismas, son congruentes entre cada una de las formas..."

Estados Financieros

La Municipalidad no presentó el recibo emitido por la Contaduría General de República (CGR), en el que debería constar la Presentación de los Estados Financieros a dicha Institución en el plazo establecido.

GUAIMACA, FRANCISCO MORAZÁN

INFORMACIÓN PRESUPUESTARIA

PRESUPUESTO 2024

(En Lempiras)

Presupuesto Aprobado	Modificaciones Presupuestarias			Presupuesto Definitivo	Porcentaje de Representación
	Ampliaciones	Disminuciones	Traspasos entre Líneas		
36,726,836.20	29,598,951.05	-	3,129,113.88	66,325,787.25	81%

Fuente: Elaboración propia con datos del Informe de Rendición de Cuentas

El Presupuesto Aprobado por la Corporación Municipal para el Ejercicio Fiscal 2024 fue por L36,726,836.20. Durante el Período se realizaron Ampliaciones por L29,598,951.05 y Traspasos entre Líneas por L3,129,113.88; **estas Modificaciones Presupuestarias representan un aumento del 81% respecto al Presupuesto Inicial**, dando como resultado un Presupuesto Definitivo que asciende a L66,325,787.25.

PRESUPUESTO DE INGRESOS

El siguiente cuadro contiene el detalle, por rubro, en función de las diferentes categorías que dan origen al financiamiento del Presupuesto de la Municipalidad:

INGRESOS MUNICIPALES, EJERCICIO FISCAL 2024

(En Lempiras)

Grupo	Presupuesto Aprobado	Presupuesto Definitivo	Ingresos Recaudados	Porcentaje de Recaudación	Porcentaje de Representación
Ingresos Totales	**36,726,836.20**	**66,325,787.25**	**63,099,291.14**	**95%**	**100%**
Ingresos Corrientes	**15,137,050.00**	**19,625,976.00**	**17,257,216.23**	**88%**	**27%**
Ingresos Tributarios	**11,959,950.00**	**15,128,390.79**	**12,452,869.91**	**82%**	**20%**
Impuesto de Industria, Comercio y Servicios	4,346,050.00	6,028,373.69	5,677,992.16	94%	9%
Impuesto Sobre Bienes Inmuebles	1,647,000.00	3,002,304.83	3,163,215.46	105%	5%
Impuesto Personal	451,500.00	496,901.71	486,928.10	98%	1%
Impuesto Sobre Extracción y Explotación de Recursos	4,002,300.00	4,084,199.60	1,623,563.48	40%	3%
Impuesto Selectivo a los Servicios de Telecomunicaciones	1,513,100.00	1,516,610.96	1,501,170.71	99%	2%
Ingresos No Tributarios	**3,177,100.00**	**4,497,585.21**	**4,804,346.32**	**107%**	**8%**
Tasas por Servicios Municipales	330,000.00	402,080.96	429,902.02	107%	1%
Derechos Municipales	2,805,500.00	4,006,381.64	4,286,798.96	107%	7%
Multas Municipales	41,500.00	85,392.99	83,172.50	97%	0.1%
Otros Ingresos No Tributarios	100.00	3,729.62	4,472.84	120%	0.01%
Ingresos de Capital	**21,589,786.20**	**46,699,811.25**	**45,842,074.91**	**98%**	**73%**
Préstamos	-	-	-	0%	0%
Venta de Bienes y Servicios	26,000.00	2,031,878.01	2,152,164.34	106%	3%
Ingresos de Operación	-	-	-	0%	0%
Rentas de la Propiedad	515,100.00	778,522.04	718,743.81	92%	1%
Recursos Propios de Capital	-	-	-	0%	0%
Transferencias	21,048,686.20	35,618,996.71	34,700,752.27	97%	55%
Recursos de Balance/Activos Financieros	-	8,270,414.49	8,270,414.49	100%	13%

Fuente: Elaboración propia con datos del Informe de Rendición de Cuentas

La recaudación de los Ingresos Totales es de L63,099,291.14 que representa un 95% del Presupuesto Definitivo. El 73% de los Ingresos Totales corresponden a Ingresos de Capital, siendo las Transferencias, el renglón con mayor participación con un 55% del total recaudado. Los Ingresos Corrientes representan el 27% del total percibido.

Se observa que las líneas Impuesto sobre Bienes Inmuebles, Tasas por Servicios, Derechos Municipales, Otros Ingresos No Tributarios y Venta de Bienes y Servicios excedieron el 100% de la Recaudación Presupuestada, lo que podría indicar que no se realizaron las modificaciones presupuestarias oportunamente.

Como se observa en el siguiente cuadro, en los últimos cuatro (4) años, la Municipalidad ha modificado su Presupuesto significativamente, resultando un porcentaje de aumento arriba del 65% para los años 2021, 2022 y 2023, y hasta un 81% para el 2024:

Año	Presupuesto Aprobado	Modificaciones Presupuestarias			Presupuesto Definitivo	Porcentaje de Representación
		Ampliaciones	Disminuciones	Traspasos entre Líneas		
2024	36,726,836.20	29,598,951.05	-	3,129,113.88	66,325,787.25	81%
2023	33,231,738.38	22,367,221.37	-	3,114,567.73	55,598,959.75	67%
2022	33,149,504.00	22,054,591.57	-	6,567,012.77	55,204,095.57	67%
2021	31,752,878.00	20,702,551.32	-	20,702,551.32	52,455,429.32	65%

Fuente: Elaboración propia con datos de la Rendición de Cuentas.



FUENTE: ELABORACIÓN PROPIA CON DATOS DE LA RCM

Este gráfico muestra que las Ampliaciones representan un porcentaje significativo respecto al Presupuesto Definitivo.

La Municipalidad de Guaimaca se encuentra adscrita al Sistema de Administración Municipal Integrado (SAMI), por lo que el Presupuesto de Ingresos se presenta estructurado de acuerdo con parámetros establecidos en dicho sistema, que, según las disposiciones legales, deben ir orientados a la metodología presupuestaria uniforme del Sector Público, descritas en el Manual de Clasificadores Presupuestarios de la Secretaría de Finanzas.

PRESUPUESTO DE EGRESOS

La Ejecución Presupuestaria por grupo de gasto nos muestra, durante el Ejercicio Fiscal 2024, Obligaciones Pagadas por L54,510,394.73, representando el 82% del Presupuesto Definitivo.

EJECUCIÓN PRESUPUESTARIA POR GRUPO DE GASTO, EJERCICIO FISCAL 2024					
(En Lempiras)					
Grupo	**Presupuesto Aprobado**	**Presupuesto Definitivo**	**Obligaciones Pagadas**	**Porcentaje de Obligaciones Pagadas**	**Porcentaje de Participación**
Gastos Corrientes/ Funcionamiento	**12,832,719.74**	**18,262,458.74**	**15,064,356.83**	**82%**	**28%**
Servicios Personales	10,519,960.62	11,089,960.62	9,733,354.94	88%	18%
Servicios No Personales	934,000.00	2,116,829.52	1,433,273.64	68%	3%
Materiales y Suministros	1,178,259.12	2,756,824.97	1,890,838.77	69%	3%
Transferencias y Donaciones Corrientes	200,500.00	2,298,843.63	2,006,889.48	87%	4%
Gastos de Capital/Inversión	**23,894,116.46**	**48,063,328.51**	**39,446,037.90**	**82%**	**72%**
Bienes Capitalizables	14,971,404.58	34,880,147.90	29,238,452.10	84%	54%
Transferencias y Donaciones de Capital	8,922,711.88	13,183,180.61	10,207,585.80	77%	19%
Activos Financieros	-	-	-	-	0%
Servicio de la Deuda Pública	-	-	-	-	0%
Otros Gastos	-	-	-	-	0%
Asignaciones Globales	-	-	-	-	0%
Gastos Totales	**36,726,836.20**	**66,325,787.25**	**54,510,394.73**	**82%**	**100%**

Fuente: Elaboración propia con datos del Informe de Rendición de Cuentas

Como se aprecia en el cuadro anterior, los Gastos Corrientes representan el 28% de las Obligaciones Pagadas, mientras el porcentaje de participación de los Gastos de Inversión es de 72% del total.

Los Ingresos percibidos en el año 2024 aumentaron L10,741,179.58, equivalente a un 21.5% respecto al año anterior, la variación más significativa se encuentra en las Transferencias y Donaciones de Capital con un incremento de L7,055,127.06. en cuanto a los Egresos, el crecimiento en el gasto es del 30.5%, con incrementos relevantes en Gastos de Funcionamiento y Gastos de Inversión.

DISPONIBILIDAD PRESUPUESTARIA Y FINANCIERA

El siguiente cuadro muestra en resumen la Disponibilidad Presupuestaria, tanto en Ingresos como en Egresos, y la Disponibilidad Financiera de la Municipalidad al final del Ejercicio Fiscal.

DISPONIBILIDAD PRESUPUESTARIA Y FINANCIERA		
En Lempiras		
Presupuesto	**Ingresos**	**Egresos**
Definitivo	66,325,787.25	66,325,787.25
Devengado/Comprometido	63,099,291.14	54,510,394.73
Disponibilidad Presupuestaria	**3,226,496.11**	**11,815,392.52**
Recaudado/Pagado	63,099,291.14	54,510,394.73
Pendiente de Cobro/Pendiente de Pago	**0.00**	**0.00**

DISPONIBILIDAD PRESUPUESTARIA Y FINANCIERA		
En Lempiras		
Presupuesto	**Ingresos**	**Egresos**
Resultado (Ingresos Recaudados (-) Obligaciones Pagadas)	**8,588,896.41**	
Disponibilidad Financiera (forma 07)	8,588,896.41	
Diferencia	**0.00**	
Porcentaje de Gastos Pagados respecto a los Ingresos Recaudados	**86%**	

Fuente: Elaboración propia con datos del Informe de Rendición de Cuentas

Al cierre del Ejercicio Fiscal, la Disponibilidad Presupuestaria en Ingresos es de L3,226,496.11 y en Egresos es de L11,815,392.52, reportando Ingresos Pendientes de Cobro y Obligaciones Pendientes de Pago con saldo cero.

El total de Gastos Pagados representa un 86% del monto total de los Ingresos Recaudados según información detallada en las formas de la Rendición de Cuentas. **Se reporta, además, una Disponibilidad Financiera de L8,588,896.41, con saldo en Bancos de L14,170,323.34.** A continuación se detalla el saldo al cierre de los últimos cuatro (4) ejercicios fiscales, observándose saldo significativo en dicho período:

Ejercicio Fiscal	Disponibilidad Financiera al 31 de diciembre	Saldo en Caja al 31 de diciembre	Saldo en Bancos al 31 de diciembre
2024	L 8,588,896.41	L 5,000.00	L 14,165,323.34
2023	10,604,536.54	5,000.00	13,269,458.91
2022	12,067,626.18	5,000.00	13,678,561.76
2021	12,410,467.83	5,000.00	15,008,874.64

Fuente: Elaboración propia con datos reportados en la Rendición de Cuentas Municipal

OTRA INFORMACIÓN RELEVANTE

Efectivo en Caja y Bancos

- La Forma 07 reporta:
- Cheques Emitidos y no Cobrados por L5,648,972.36.
- Depósitos en Tránsito por L67,385.42.
- Error en Bancos por L140.41 y Error en Libros por L300.42.

Transferencias del Gobierno Central

Según la Forma 01 de la Rendición de Cuentas y la información reportada por la Secretaría de Gobernación, Justicia y Descentralización, la Municipalidad recibió L27,048,063.79 en concepto de Transferencias Ordinarias del Gobierno Central; asimismo, no se reportan Transferencias pendientes de percibir.

Además, la Municipalidad reporta otras transferencias recibidas, como se detalla a continuación:

OTRAS TRANSFERENCIAS RECIBIDAS

En Lempiras

Detalle de Transferencias	Recaudado
Programa Nacional intervención infraestructura escolar	3,300,000.00
Proyecto en el marco del programa Nacional de intervención a caminos productivos	2,003,190.05
Donación Fondos (BID) Restauración áreas forestales afectadas por el gorgojo	2,324,498.43
Total	**7,627,688.48**

Fuente: Elaboración propia con datos de la Rendición de Cuentas

PROGRAMA DE ATENCIÓN A LA MUJER

El siguiente cuadro muestra, en resumen, la Ejecución de la Asignación Presupuestaria del cinco por ciento (5%) bajo el Programa de la Mujer que proviene de la Transferencia del Gobierno Central:

PROGRAMA ATENCIÓN A LA MUJER

En Lempiras

Eje	Presupuesto Aprobado según POA	Presupuesto Ejecutado	Información detallada en el Informe de Avance Físico y Financiero	
			Presupuesto Definitivo	Presupuesto Ejecutado
Prevención de la Violencia	210,486.86	123,023.00	210,486.86	123,023.00
Economía	315,730.28	241,796.82	315,730.28	241,796.82
Participación Social y Política	109,243.43	61,365.54	109,243.43	58,270.54
Salud	456,367.96	361,792.84	456,367.96	361,792.84
Educación	205,243.43	131,750.00	205,243.43	131,750.00
Ambiente	105,243.45	101,397.00	105,243.45	101,397.00
TOTALES	**1,402,315.41**	**1,021,125.20**	**1,402,315.41**	**1,018,030.20**
Porcentaje de Ejecución	**73%**		**73%**	

Fuente: Elaboración propia con datos incluidos en el POA de la oficina de la Mujer, Informe de Ejecución e Informe de Avance Físico y Financiero proporcionados por la Municipalidad.

Según se reporta en el Plan Operativo Anual y los Resultados de su Ejecución proporcionado por la Oficina de la Mujer de la Municipalidad, el Presupuesto es de L1,402,315.41, ejecutándose L1,021,125.20 equivalente a 73%; sin embargo, el Informe de Avance Físico y Financiero de Proyectos y del Gasto Ejecutado, refleja valores totalmente diferentes a los descritos previamente en cada Eje, aunque el monto total coincida y el monto ejecutado cambia a L1,018,030.20.

Entre las actividades más relevantes, se detallan:

- Celebración de la Mujer Hondureña con L71.473.00 (Prevención de la Violencia)
- Pago de instructor y compra de materiales para talleres formativos por L121,6776.82 (Economía)
- Compra de mobiliario y equipo de oficina por L24,841.04 (Participación Social y Política)
- Compra de medicamentos por L180,437.84 (Salud)
- Becas por L74,700.00 (Educación)
- Campaña de limpieza por L20,000.00 (Ambiente)

Dictamen de Auditoría Interna sobre el Informe de Rendición de Cuentas Municipal

El párrafo de Opinión del Dictamen emitido por Auditoría Interna Municipal sobre el Informe de Rendición de Cuentas, correspondiente al período comprendido del 01 de enero al 31 de diciembre de 2024, expresa: "...comprobamos que las cifras contenidas en las mismas, son razonables entre cada una de las formas..."

No se detallan observaciones relevantes.



LA LIBERTAD, FRANCISCO MORAZÁN

INFORMACIÓN PRESUPUESTARIA

PRESUPUESTO 2024					
(En Lempiras)					
Presupuesto Aprobado	**Modificaciones Presupuestarias**			**Presupuesto Definitivo**	**Porcentaje de Representación**
	Ampliaciones	**Disminuciones**	**Traspasos entre Líneas**		
17,359,716.61	12,868,806.76	-	8,454,992.22	30,228,523.37	74%

Fuente: Elaboración propia con datos del Informe de Rendición de Cuentas

El Presupuesto Aprobado por la Corporación Municipal para el Ejercicio Fiscal 2024 fue por L17,359,716.61. Durante el Período se realizaron Ampliaciones por L12,868,806.76 y Traspasos entre Líneas por L8,454,992.22; **estas Modificaciones Presupuestarias representan un aumento del 74% respecto al Presupuesto Inicial**, dando como resultado un Presupuesto Definitivo que asciende a L30,228,523.37.

PRESUPUESTO DE INGRESOS

El siguiente cuadro contiene el detalle, por rubro, en función de las diferentes categorías que dan origen al financiamiento del Presupuesto de la Municipalidad:

INGRESOS MUNICIPALES, EJERCICIO FISCAL 2024					
(En Lempiras)					
Grupo	**Presupuesto Aprobado**	**Presupuesto Definitivo**	**Ingresos Recaudados**	**Porcentaje de Recaudación**	**Porcentaje de Representación**
Ingresos Totales	**17,359,716.61**	**30,228,523.37**	**29,765,155.14**	**98%**	**100%**
Ingresos Corrientes	**375,000.00**	**375,000.00**	**361,152.79**	**96%**	**1%**
Ingresos Tributarios	**295,625.23**	**295,625.23**	**274,829.01**	**93%**	**1%**
Impuesto de Industria, Comercio y Servicios	105,900.00	105,900.00	120,346.19	114%	0.4%
Impuesto Sobre Bienes Inmuebles	56,600.00	56,600.00	35,769.85	63%	0.1%
Impuesto Personal	14,800.00	14,800.00	9,505.88	64%	0.03%
Impuesto Sobre Extracción y Explotación de Recursos	4,500.00	4,500.00	8,900.00	198%	0.03%
Impuesto Selectivo a los Servicios de Telecomunicaciones	113,825.23	113,825.23	100,307.09	88%	0.3%
Ingresos No Tributarios	**79,374.77**	**79,374.77**	**86,323.78**	**109%**	**0%**
Tasas por Servicios Municipales	500.00	500.00	-	0%	0%
Derechos Municipales	76,374.77	76,374.77	80,886.95	106%	0.3%
Multas Municipales	2,500.00	2,500.00	5,436.83	217%	0.02%
Otros ingresos No Tributarios	-	-	-	0%	0%
Ingresos de Capital	**16,984,716.61**	**29,853,523.37**	**29,404,002.35**	**98%**	**99%**
Préstamos	-	-	-	0%	0%
Venta de Bienes y Servicios	-	-	-	0%	0%
Ingresos de Operación	-	-	-	0%	0%
Rentas de la Propiedad	5,000.00	5,000.00	12,384.34	248%	0.04%
Recursos Propios de Capital	-	-	-	0%	0%
Transferencias	16,979,716.61	28,258,334.52	27,801,429.16	98%	93%
Recursos de Balance/Activos Financieros	-	1,590,188.85	1,590,188.85	100%	5%

Fuente: Elaboración propia con datos del Informe de Rendición de Cuentas

La recaudación de los Ingresos Totales es de **L29,765,155.14 que representa un 98%** del Presupuesto Definitivo. El 99% de los Ingresos Totales corresponden a Ingresos de Capital, siendo las Transferencias, el renglón con mayor participación con un 93% del total recaudado. **Los Ingresos Corrientes representan, únicamente, el 1% del total percibido**.

La recaudación de los renglones Derechos Municipales, Multas Municipales y Rentas de la Propiedad superan el 100% de su Presupuesto, lo que podría indicar que no se realizaron las modificaciones presupuestarias oportunamente.

El siguiente cuadro muestra la representatividad de los Ingresos Corrientes respecto a los Ingresos Totales, observándose un porcentaje que no supera el 2% en los últimos años:

RECAUDACIÓN DE INGRESOS CORRIENTES

En Lempiras

Periodo	Ingresos Totales	Ingresos Corrientes	% de Representación
2024	29,765,155.14	361,152.79	**1%**
2023	21,574,508.14	327,881.29	**2%**
2022	21,559,708.57	305,401.74	**1%**
2021	18,840,893.08	202,958.18	**1%**

Fuente: Elaboración propia con datos de la Rendición de Cuentas

La Municipalidad de La Libertad se encuentra adscrita al Sistema de Administración Municipal Integrado (SAMI), por lo que el Presupuesto de Ingresos se presenta estructurado de acuerdo con parámetros establecidos en dicho sistema, que, según las disposiciones legales, deben ir orientados a la metodología presupuestaria uniforme del Sector Público, descritas en el Manual de Clasificadores Presupuestarios de la Secretaría de Finanzas.

PRESUPUESTO DE EGRESOS

La Ejecución Presupuestaria por grupo de gasto nos muestra, durante el Ejercicio Fiscal 2024, Obligaciones Pagadas por L26,324,999.53, representando el 87% del Presupuesto Definitivo.

EJECUCIÓN PRESUPUESTARIA POR GRUPO DE GASTO, EJERCICIO FISCAL 2024

(En Lempiras)

Grupo	Presupuesto Aprobado	Presupuesto Definitivo	Obligaciones Pagadas	Porcentaje de Obligaciones Pagadas	Porcentaje de Participación
Gastos Corrientes/Funcionamiento	**7,683,904.03**	**12,894,458.41**	**11,407,596.94**	**88%**	**43%**
Servicios Personales	3,231,850.00	3,774,573.59	3,127,959.36	83%	12%
Servicios No Personales	4,266,210.71	8,869,041.50	8,077,245.55	91%	31%
Materiales y Suministros	97,000.00	232,000.00	202,392.03	87%	1%
Transferencias y Donaciones Corrientes	88,843.32	18,843.32	-	-	0%
Gastos de Capital/Inversión	**9,675,812.58**	**17,334,064.96**	**14,917,402.59**	**86%**	**57%**
Bienes Capitalizables	4,205,000.00	9,925,977.58	7,790,323.79	78%	30%
Transferencias y Donaciones de Capital	5,470,812.58	7,408,087.38	7,127,078.80	96%	27%
Activos Financieros	-	-	-	-	0%

EJECUCIÓN PRESUPUESTARIA POR GRUPO DE GASTO, EJERCICIO FISCAL 2024					
(En Lempiras)					
Grupo	Presupuesto Aprobado	Presupuesto Definitivo	Obligaciones Pagadas	Porcentaje de Obligaciones Pagadas	Porcentaje de Participación
Servicio de la Deuda Pública	-	-	-	-	0%
Otros Gastos	-	-	-	-	0%
Asignaciones Globales	-	-	-	-	0%
Gastos Totales	**17,359,716.61**	**30,228,523.37**	**26,324,999.53**	**87%**	**100%**

Fuente: Elaboración propia con datos del Informe de Rendición de Cuentas

Como se aprecia en el cuadro anterior, los Gastos Corrientes representan el 43% de las Obligaciones Pagadas, mientras el porcentaje de participación de los Gastos de Inversión es de 57% del total.

La suma total de Gastos de Funcionamiento incluye L7,719,929.69 correspondiente al Grupo de Gasto 200 Servicios No Personales, detallado en la Forma 03 bajo la clasificación de Gastos de Inversión; no obstante, dichos valores, así como naturaleza del Gasto, serán verificados posteriormente por el Departamento de Auditoría del Sector Municipal.

Los Ingresos percibidos en el año 2024 aumentaron en un 38% respecto al año anterior, la variación más significativa se encuentra en las Transferencias y Donaciones de Capital con un incremento de L5,489,614.76. En cuanto a los Egresos, el crecimiento en el gasto es del 32%, con aumentos relevantes Bienes Capitalizables y Gastos de Inversión.

DISPONIBILIDAD PRESUPUESTARIA Y FINANCIERA

El siguiente cuadro muestra en resumen la Disponibilidad Presupuestaria, tanto en Ingresos como en Egresos, y la Disponibilidad Financiera de la Municipalidad al final del Ejercicio Fiscal.

DISPONIBILIDAD PRESUPUESTARIA Y FINANCIERA		
En Lempiras		
Presupuesto	**Ingresos**	**Egresos**
Definitivo	30,228,523.37	30,228,523.37
Devengado/Comprometido	29,765,155.14	26,324,999.53
Disponibilidad Presupuestaria	**463,368.23**	**3,903,523.84**
Recaudado/Pagado	29,765,155.14	26,324,999.53
Pendiente de Cobro/Pendiente de Pago	**0.00**	**0.00**
Resultado (Ingresos Recaudados (-) Obligaciones Pagadas)	**3,440,155.61**	
Disponibilidad Financiera (forma 07)	3,440,155.61	
Diferencia	**0.00**	
Porcentaje de Gastos Pagados respecto a los Ingresos Recaudados	88%	

Fuente: Elaboración propia con datos del Informe de Rendición de Cuentas

Al cierre del Ejercicio Fiscal la Disponibilidad Presupuestaria en Ingresos es de L463,368.23, y en Egresos es de L3,903,523.84, reflejando Ingresos Pendientes de Cobro y Obligaciones Pendientes de Pago con saldo cero.

El total de Gastos Pagados representa un 88% del monto total de los Ingresos Recaudados según información detallada en las formas de la Rendición de Cuentas. Se reporta, además, una **Disponibilidad Financiera de L3,440,155.61, con saldo en Caja y Bancos de L3,472,655.61**, en comparación con el año anterior cuyo saldo en bancos fue de L302,232.23.

OTRA INFORMACIÓN RELEVANTE

Transferencias del Gobierno Central

Según la Forma 01 de la Rendición de Cuentas y la información reportada por la Secretaría de Gobernación, Justicia y Descentralización, la Municipalidad recibió L22,311,429.16 en concepto de Transferencias Ordinarias del Gobierno Central; asimismo, no se reportan Transferencias pendientes de percibir.

Además, la Municipalidad reporta otras transferencias recibidas, como se detalla a continuación:

OTRAS TRANSFERENCIAS RECIBIDAS

En Lempiras

Detalle de Transferencias	Recaudado
Fondo Centros Educativos	3,300,000.00
Fondo Caminos Productivos	2,000,000.00
Fondo de Turismo	90,000.00
Fondo de Residuos Sólidos	100,000.00
Total	**5,490,000.00**

Fuente: Elaboración propia con datos de la Rendición de Cuentas

PROGRAMA DE ATENCIÓN A LA MUJER

El siguiente cuadro muestra, en resumen, la Ejecución de la Asignación Presupuestaria del cinco por ciento (5%) bajo el Programa de la Mujer que proviene de la Transferencia del Gobierno Central:

PROGRAMA ATENCIÓN A LA MUJER

En Lempiras

Eje	Presupuesto Aprobado según POA	Presupuesto Ejecutado	Información detallada en el Informe de Avance Físico y Financiero	
			Presupuesto Definitivo	Presupuesto Ejecutado
Prevención de la Violencia	169,797.17	6,720.00	18,142.63	6,720.00
Economía	254,695.75	60,135.00	78,098.23	60,135.00
Participación Social y Política	372,699.40	363,763.62	372,699.40	363,763.62
Salud	225,398.82	225,375.00	225,398.82	225,375.00
Educación	112,699.41	109,900.00	112,699.41	109,900.00
Ambiente	112,699.41	112,699.41	119,699.41	112,699.41
TOTALES	**1,247,989.96**	**878,593.03**	**926,737.90**	**878,593.03**
Porcentaje de Ejecución	**70%**		**95%**	

Fuente: Elaboración propia con datos incluidos en el POA de la oficina de la Mujer, Informe de Ejecución e Informe de Avance Físico y Financiero proporcionados por la Municipalidad.

Según se reporta en el Plan Operativo Anual proporcionado por la Oficina de la Mujer de la Municipalidad, el Presupuesto es de L1,247,989.96, **información que difiere** con la reportada en el Informe de Avance Físico y Financiero detallando un presupuesto L926,737.90 y una ejecución de L878,593.03 representando un 95%.

La mayor ejecución fue para el Eje de Participación Social y Política con un 41% del total gastado, seguido por el Eje de Salud con un 28%, así mismo, se observa que el Eje de Prevención de la Violencia es el que posee la menor ejecución, no alcanzando ni el 1% del total.

A continuación, se detallan ejemplos de actividades ejecutadas con montos relevantes y/o que no guardan relación con el Programa de Atención de la Mujer o con el Eje bajo el cual se encuentran clasificadas de acuerdo al Informe de Ejecución de la Municipalidad:

- Pagos varios a ferretería L40,635.00 (Eje de Economía)
- Alquiler de tarima, pago de generadores eléctricos, pago de transporte, pago de grupo de animación, entre otros, para celebración del día de la madre L113,075.00, Pago de factura a ferretería por solicitudes de personas de escasos recursos de las diferentes comunidades por L208,446.87 (no específicamente mujeres), pago de provisiones para personas de escasos recursos L17,991.75, transporte de feria patronal L15,750.00 (Eje de Participación Social y Política)
- Pagos varios a ferretería L50,000.00, pagos varios en apoyo a las mujeres L19,500.00 (Eje de Salud)
- Pago de voluntaria por impartir clases a educandos del jardín de niños L15,000.00, pago de subsidio por cubrir licencia a maestro de escuela L6,000.00, el resto, en su mayoría, es para becas a pocas estudiantes (Eje de Educación)
- Pago de factura a ferretería por solicitudes de personas de escasos recursos de las diferentes comunidades por L111,959.41 (Eje de Ambiente)

En conclusión, y según los datos proporcionados por la Municipalidad, en su mayoría, los gastos ejecutados bajo este concepto, no están relacionados directamente con la Atención a la Mujer, pues se describen conceptos que no se vinculan a lo establecido.

Demandas

Se detallan tres (3) Demandas por pago de prestaciones e indemnizaciones laborales por despido injustificado, que no han sido pagadas, pero que se encuentran en proceso de conciliación, según nota del Alcalde Municipal por un total de L2,977,711.25 más los salarios dejados de percibir a título de daños y perjuicio, hasta que quede firme la sentencia.



LA VENTA, FRANCISCO MORAZÁN

INFORMACIÓN PRESUPUESTARIA

PRESUPUESTO 2024

(En Lempiras)

Presupuesto Aprobado	Modificaciones Presupuestarias			Presupuesto Definitivo	Porcentaje de Representación
	Ampliaciones	Disminuciones	Traspasos entre Líneas		
20,719,465.21	12,520,493.87	-	11,568,872.51	33,239,959.08	60%

Fuente: Elaboración propia con datos del Informe de Rendición de Cuentas

El Presupuesto Aprobado por la Corporación Municipal para el Ejercicio Fiscal 2024 fue por L20,719,465.21. Durante el Período se realizaron Ampliaciones por L12,520,493.87 y Traspasos entre Líneas por L11,568,872.51; estas Modificaciones Presupuestarias representan un aumento del 60% respecto al Presupuesto Inicial, dando como resultado un Presupuesto Definitivo que asciende a L33,239,959.08.

PRESUPUESTO DE INGRESOS

El siguiente cuadro contiene el detalle, por rubro, en función de las diferentes categorías que dan origen al financiamiento del Presupuesto de la Municipalidad:

INGRESOS MUNICIPALES, EJERCICIO FISCAL 2024

(En Lempiras)

Grupo	Presupuesto Aprobado	Presupuesto Definitivo	Ingresos Recaudados	Porcentaje de Recaudación	Porcentaje de Representación
Ingresos Totales	**20,719,465.21**	**33,239,959.08**	**31,806,107.51**	**96%**	**100%**
Ingresos Corrientes	**2,588,484.29**	**2,896,110.97**	**1,397,158.49**	**48%**	**4%**
Ingresos Tributarios	**1,607,106.87**	**1,881,088.41**	**866,361.96**	**46%**	**3%**
Impuesto de Industria, Comercio y Servicios	376,625.93	558,066.58	263,076.43	47%	1%
Impuesto Sobre Bienes Inmuebles	239,443.72	293,582.12	265,267.61	90%	1%
Impuesto Personal	37,266.18	75,668.67	70,260.92	93%	0.2%
Impuesto Sobre Extracción y Explotación de Recursos	120,917.34	120,917.34	52,150.00	43%	0.2%
Impuesto Selectivo a los Servicios de Telecomunicaciones	832,853.70	832,853.70	215,607.00	26%	1%
Ingresos No Tributarios	**981,377.42**	**1,015,022.56**	**530,796.53**	**52%**	**2%**
Tasas por Servicios Municipales	-	-	-	0%	0%
Derechos Municipales	976,707.77	1,010,352.91	527,807.11	52%	2%
Multas Municipales	4,669.65	4,669.65	2,989.42	64%	0.01%
Otros ingresos No Tributarios	-	-	-	0%	0%
Ingresos de Capital	**18,130,980.92**	**30,343,848.11**	**30,408,949.02**	**100%**	**96%**
Préstamos	-	-	-	0%	0%
Venta de Bienes y Servicios	123,678.39	139,732.22	485,186.55	347%	2%
Ingresos de Operación	-	-	-	0%	0%
Rentas de la Propiedad	63,283.25	63,283.25	44,961.08	71%	0.1%
Recursos Propios de Capital	445,350.00	1,417,467.00	1,415,339.00	100%	4%
Transferencias	17,498,669.28	28,547,086.68	28,288,893.23	99%	89%
Recursos de Balance/Activos Financieros	-	176,278.96	174,569.16	99%	0.5%

Fuente: Elaboración propia con datos del Informe de Rendición de Cuentas

La recaudación de los Ingresos Totales es de L31,806,107.51 que representa un 96% del Presupuesto Definitivo. El 96% de los Ingresos Totales corresponden a Ingresos de Capital, siendo las Transferencias, el renglón con mayor participación con un 89% del total recaudado. **Los Ingresos Corrientes representan, únicamente, el 4% del total percibido**.

Se observa que la línea Venta de Bienes y Servicios excedió el 100% de la Recaudación Presupuestada, lo que podría indicar que no se realizaron las modificaciones presupuestarias oportunamente.

El siguiente cuadro muestra la representatividad de los Ingresos Corrientes en los Ingresos Totales durante los últimos años, observándose una disminución en la captación de Ingresos Propios para el año 2024:

RECAUDACIÓN DE INGRESOS

En Lempiras

Periodo	Ingresos Totales	Ingresos Corrientes	% de Representación
2024	31,806,107.51	1,397,158.49	**4%**
2023	28,110,868.85	2,358,569.09	**8%**
2022	23,132,330.45	2,743,269.56	**12%**
2021	19,035,530.36	1,471,867.16	**8%**

Fuente: Elaboración propia con datos de la Rendición de Cuentas

La Municipalidad de La Venta se encuentra adscrita al Sistema de Administración Municipal Integrado (SAMI), por lo que el Presupuesto de Ingresos se presenta estructurado de acuerdo con parámetros establecidos en dicho sistema, que, según las disposiciones legales, deben ir orientados a la metodología presupuestaria uniforme del Sector Público, descritas en el Manual de Clasificadores Presupuestarios de la Secretaría de Finanzas.

PRESUPUESTO DE EGRESOS

La Ejecución Presupuestaria por grupo de gasto nos muestra, durante el Ejercicio Fiscal 2024, Obligaciones Pagadas por L30,465,552.79, representando el 92% del Presupuesto Definitivo.

EJECUCIÓN PRESUPUESTARIA POR GRUPO DE GASTO, EJERCICIO FISCAL 2024

(En Lempiras)

Grupo	Presupuesto Aprobado	Presupuesto Definitivo	Obligaciones Pagadas	Porcentaje de Obligaciones Pagadas	Porcentaje de Participación
Gastos Corrientes/Funcionamiento	**11,682,290.76**	**17,017,025.40**	**15,625,002.07**	**92%**	**51%**
Servicios Personales	5,496,373.39	5,731,073.04	5,546,581.85	97%	18%
Servicios No Personales	6,058,277.52	11,126,824.71	9,964,479.74	90%	33%
Materiales y Suministros	127,639.85	159,127.65	113,940.48	72%	0.4%
Transferencias y Donaciones Corrientes	-	-	-	-	0%
Gastos de Capital/Inversión	**9,037,174.45**	**16,222,933.68**	**14,840,550.72**	**91%**	**49%**
Bienes Capitalizables	4,267,531.48	9,788,689.45	9,100,953.62	93%	30%
Transferencias y Donaciones de Capital	4,769,642.97	6,434,244.23	5,739,597.10	89%	19%
Activos Financieros	-	-	-	-	0%
Servicio de la Deuda Pública	-	-	-	-	0%

EJECUCIÓN PRESUPUESTARIA POR GRUPO DE GASTO, EJERCICIO FISCAL 2024					
(En Lempiras)					
Grupo	Presupuesto Aprobado	Presupuesto Definitivo	Obligaciones Pagadas	Porcentaje de Obligaciones Pagadas	Porcentaje de Participación
Otros Gastos	-	-	-	-	0%
Asignaciones Globales	-	-	-	-	0%
Gastos Totales	**20,719,465.21**	**33,239,959.08**	**30,465,552.79**	**92%**	**100%**

Fuente: Elaboración propia con datos del Informe de Rendición de Cuentas

Como se aprecia en el cuadro anterior, los Gastos Corrientes representan el 51% de las Obligaciones Pagadas, mientras el porcentaje de participación de los Gastos de Inversión es de 49% del total.

La suma total de Gastos de Funcionamiento incluye L114,500.00 y L8,902,581.94 correspondientes a los Grupos de Gasto 100 Servicios Personales y 200 Servicios No Personales respectivamente, detallado en la Forma 03 bajo la clasificación de Gastos de Inversión; no obstante, dichos valores, así como naturaleza del Gasto, serán verificados posteriormente por el Departamento de Auditoría del Sector Municipal.

Los Ingresos percibidos en el año 2024 aumentaron un 13% respecto al año anterior, la variación más significativa, al alza, se encuentra en las Transferencias y Donaciones de Capital, presentando un descenso en los Ingresos Corrientes como ya se detalló anteriormente. En cuanto a los Egresos, el crecimiento en el gasto es del 9%, con incrementos relevantes en Servicios No Personales y disminución en Bienes Capitalizables.

DISPONIBILIDAD PRESUPUESTARIA Y FINANCIERA

El siguiente cuadro muestra en resumen la Disponibilidad Presupuestaria, tanto en Ingresos como en Egresos, y la Disponibilidad Financiera de la Municipalidad al final del Ejercicio Fiscal.

DISPONIBILIDAD PRESUPUESTARIA Y FINANCIERA		
En Lempiras		
Presupuesto	Ingresos	Egresos
Definitivo	33,239,959.08	33,239,959.08
Devengado/Comprometido	31,806,107.51	30,465,552.79
Disponibilidad Presupuestaria	**1,433,851.57**	**2,774,406.29**
Recaudado/Pagado	31,806,107.51	30,465,552.79
Pendiente de Cobro/Pendiente de Pago	**0.00**	**0.00**
Resultado (Ingresos Recaudados (-) Obligaciones Pagadas)	**1,340,554.72**	
Disponibilidad Financiera (forma 07)	1,340,554.72	
Diferencia	**0.00**	
Porcentaje de Gastos Pagados respecto a los Ingresos Recaudados	**96%**	

Fuente: Elaboración propia con datos del Informe de Rendición de Cuentas

Al cierre del Ejercicio Fiscal se reporta Disponibilidad Presupuestaria en Ingresos por L1,433,851.57 y en Egresos por L2,774,406.29, reflejando Ingresos Pendientes de Cobro y Obligaciones Pendientes de Pago con saldo cero.

El total de Gastos Pagados representa un 96% del monto total de los Ingresos Recaudados según información detallada en las formas de la Rendición de Cuentas. Se reporta, además, una Disponibilidad Financiera y saldo en Bancos por L1,340,554.72.

OTRA INFORMACIÓN RELEVANTE

Transferencias del Gobierno Central

Según la Forma 01 de la Rendición de Cuentas y la información reportada por la Secretaría de Gobernación, Justicia y Descentralización, la Municipalidad recibió L22,987,183.43 en concepto de Transferencias Ordinarias del Gobierno Central; asimismo, no se reportan Transferencias pendientes de percibir.

La Municipalidad refleja en la Forma 01, las siguientes transferencias adicionales recibidas durante el año 2024:

OTRAS TRANSFERENCIAS RECIBIDAS

En Lempiras

Detalle de Transferencias	Recaudado
Fondos programa Nacional de Intervención de Infraestructura Escolar, convenio entre la presidencia de la República y la AMHON.	3,300,000.00
Transferencia de la SIT para Ejecución de Proyectos en el Marco del Programa Nacional de Intervención a Caminos Productivos.	2,000,000.00
Total	**5,300,000.00**

PROGRAMA DE ATENCIÓN A LA MUJER

El siguiente cuadro muestra, en resumen, la Ejecución de la Asignación Presupuestaria del cinco por ciento (5%) bajo el Programa de la Mujer que proviene de la Transferencia del Gobierno Central:

PROGRAMA ATENCIÓN A LA MUJER

En Lempiras

Eje	Presupuesto Aprobado según POA	Presupuesto Ejecutado según Informe de Ejecución	Información detallada en el Informe de Avance Físico y Financiero	
			Presupuesto Definitivo	Presupuesto Ejecutado
Prevención de la Violencia	262,480.04	100,000.00	232,470.86	104,000.00
Economía	174,986.69	363,095.00	398,706.30	363,095.00
Participación Social y Política	87,493.35	39,890.00	39,890.00	39,890.00
Salud	174,986.69	76,700.00	210,709.17	76,700.00
Educación	87,493.35	108,600.00	108,600.00	108,600.00
Ambiente	87,493.35	110,500.00	110,500.00	110,500.00
TOTALES	**874,933.47**	**798,785.00**	**1,100,876.33**	**802,785.00**
Porcentaje de Ejecución	**91%**		**73%**	

Fuente: Elaboración propia con datos incluidos en el POA de la oficina de la Mujer e Informe de Avance Físico y Financiero proporcionados por la Municipalidad.

Según se reporta en el Plan Operativo Anual proporcionado por la Oficina de la Mujer de la Municipalidad y el Informe de Ejecución, el Presupuesto es de L874,933.47, ejecutándose L798,785.00; sin embargo, el Informe de Avance Físico y Financiero de Proyectos y del Gasto Ejecutado, refleja valores totalmente diferentes en cada Eje, totalizando en el Presupuesto Definitivo cambió a L1,100,876.33 y se ejecutaron L802,785.00 que equivale a un 73% del total presupuestado.

En comparativo realizado entre el POA y el Informe de Ejecución, las actividades descritas por Eje, no tienen relación entre sí y en algunos casos, dichas acciones no benefician a las Mujeres directamente, mencionamos algunos ejemplos:

Actividades descritas en el POA	Actividades Ejecutadas relevantes	Monto
Eje Prevención de la Violencia		
Capacitación a nuevos grupos organizados de Mujeres y talleres de bisutería, belleza.	Cancelación de pago de 3 planillas de mujeres emprendedoras que trabajaron en elaboración de encurtidos	L 100,000.00
Celebración de fechas emblemáticas de la defensa de derechos de las mujeres		
Eje de Economía		
Realización de asambleas sectoriales para la reestructuración de las mismas	Proyecto planillo de limpieza de mujeres de escasos recursos	103,000.00
Reuniones informativas, capacitaciones y asamblea para elaboración del POA	Servicios prestados para la capacitación de mujeres a decorar eventos, elaboración de desayunos sorpresa, etc.	70,500.00
	Alimentos para madres de escasos recursos económicos	20,000.00
Eje Participación Social y Política		
Desarrollo de nuevas iniciativas de proyectos de emprendimiento productivas económicos de subsistencia	Celebración del día de la madre, compra de insumos para canastas del día de la madre	39,890.00
Eje de Salud		
Brigadas citológicas, pago de exámenes, compra de medicamentos, brigadas odontológicas para mujeres de bajos recursos.	Ayudas económicas a mujeres que padecen enfermedades en el Municipio (única actividad)	76,700.00
Capacitar mujeres sobre sus derechos sexuales y reproductivos.		
Eje de Educación		
Compra de útiles escolares para familias de escasos recursos.	Compra de dulces para la celebración del día del niño	73,600.00
Formación en las escuelas y colegios del municipio abordando tema prevención del embarazo	Decoración de las actividades festivas del mes patrio	35,000.00
Eje de Medio Ambiente		
Promover la siembra de árboles frutales, ejecución de campañas de limpieza, promover ferias artesanales	Apoyo a mujeres que realizan trabajos de limpieza de calles	110,500.00

Fuente: POA e informe de ejecución proporcionado por la Municipalidad.

Forma 09 – Control de Bienes Muebles e Inmuebles

La totalidad de los bienes detallados en esta Forma se encuentran asignados al Ex Alcalde fallecido en el año 2024.

Forma 10 – Informe de Proyectos

Según información registrada en esta Forma, L462,586.76 corresponden a mantenimiento, aseo y reparación de viviendas.

Dictamen de Auditoría Interna sobre el Informe de Rendición de Cuentas Municipal

Mediante nota, la Alcaldesa, notifica que la Municipalidad no cuenta con Auditor Interno. Esta situación es recurrente en los últimos años, incumpliendo la disposición legal obligatoria para las Municipalidades con Ingresos Corrientes mayores a L1,000,000.00, establecida en el Artículo 52 de la Ley de Municipalidades y su Reglamento.

TRIBUNAL SUPERIOR DE CUENTAS
DIRECCIÓN DE RENDICIÓN DE CUENTAS MUNICIPALES
HONDURAS C.A.

LEPATERIQUE, FRANCISCO MORAZÁN

INFORMACIÓN PRESUPUESTARIA

PRESUPUESTO 2024					
(En Lempiras)					
Presupuesto Aprobado	Modificaciones Presupuestarias			Presupuesto Definitivo	Porcentaje de Representación
	Ampliaciones	Disminuciones	Traspasos entre Líneas		
27,522,344.13	14,780,168.38	-	13,111,560.00	42,302,512.51	54%

Fuente: Elaboración propia con datos del Informe de Rendición de Cuentas

El Presupuesto Aprobado por la Corporación Municipal para el Ejercicio Fiscal 2024 fue por L27,522,344.13. Durante el Período se realizaron Ampliaciones por L14,780,168.38 y Traspasos entre Líneas por L13,111,560.00; estas Modificaciones Presupuestarias representan un aumento del 54% respecto al Presupuesto Inicial, dando como resultado un Presupuesto Definitivo que asciende a L42,302,512.51.

PRESUPUESTO DE INGRESOS

El siguiente cuadro contiene el detalle, por rubro, en función de las diferentes categorías que dan origen al financiamiento del Presupuesto de la Municipalidad:

INGRESOS MUNICIPALES, EJERCICIO FISCAL 2024					
(En Lempiras)					
Grupo	Presupuesto Aprobado	Presupuesto Definitivo	Ingresos Recaudados	Porcentaje de Recaudación	Porcentaje de Representación
Ingresos Totales	**27,522,344.13**	**42,302,512.51**	**39,701,427.96**	**94%**	**100%**
Ingresos Corrientes	**6,168,137.50**	**6,168,137.50**	**3,837,838.49**	**62%**	**10%**
Ingresos Tributarios	**3,542,966.00**	**3,542,966.00**	**2,915,612.84**	**82%**	**7%**
Impuesto de Industria, Comercio y Servicios	754,610.62	754,610.62	1,302,707.56	173%	3%
Impuesto Sobre Bienes Inmuebles	855,000.00	855,000.00	834,540.38	98%	2%
Impuesto Personal	300,000.00	300,000.00	201,933.53	67%	1%
Impuesto Sobre Extracción y Explotación de Recursos	1,251,355.38	1,251,355.38	46,686.00	4%	0.1%
Impuesto Selectivo a los Servicios de Telecomunicaciones	382,000.00	382,000.00	529,745.37	139%	1%
Ingresos No Tributarios	**2,625,171.50**	**2,625,171.50**	**922,225.65**	**35%**	**2%**
Tasas por Servicios Municipales	2,280.00	2,280.00	5,320.00	100%	0.01%
Derechos Municipales	2,589,741.50	2,589,741.50	883,676.40	34%	2%
Multas Municipales	33,150.00	33,150.00	33,229.25	100%	0.1%
Otros ingresos No Tributarios	-	-	-	0%	0%
Ingresos de Capital	**21,354,206.63**	**36,134,375.01**	**35,863,589.47**	**99%**	**90%**
Préstamos	-	-	-	0%	0%
Venta de Bienes y Servicios	134,100.00	134,100.00	174,390.00	130%	0.4%
Ingresos de Operación	-	-	-	0%	0%
Rentas de la Propiedad	45,000.00	45,000.00	53,291.15	118%	0.1%
Recursos Propios de Capital	-	-	-	0%	0%
Transferencias	21,175,106.63	33,932,411.99	33,613,045.30	99%	85%
Recursos de Balance/Activos Financieros	-	2,022,863.02	2,022,863.02	100%	5%

Fuente: Elaboración propia con datos del Informe de Rendición de Cuentas

La recaudación de los Ingresos Totales es de L39,701,427.96 que representa un 94% del Presupuesto Definitivo. El 90% de los Ingresos Totales corresponden a Ingresos de Capital, siendo las Transferencias, el renglón con mayor participación con un 85% del total recaudado. Los Ingresos Corrientes representan el 10% del total percibido.

Se observa que las líneas Impuesto de Industria, Comercio y Servicios, Impuesto Selectivo a los Servicios de Telecomunicaciones, Venta de Bienes y Servicios y Rentas de la Propiedad excedieron el 100% de la Recaudación Presupuestada, lo que podría indicar que no se realizaron las modificaciones presupuestarias oportunamente.

El siguiente cuadro muestra la representatividad de los Ingresos Corrientes respecto a los Ingresos Totales, observándose un porcentaje bajo en los últimos años:

RECAUDACIÓN DE INGRESOS

En Lempiras

Periodo	Ingresos Totales	Ingresos Corrientes	% de Representación
2024	39,701,427.96	3,837,838.49	**10%**
2023	29,212,809.95	3,534,374.14	**12%**
2022	27,426,847.17	3,560,323.94	**13%**
2021	24,653,731.38	2,742,291.46	**11%**

Fuente: Elaboración propia con datos de la Rendición de Cuentas

La Municipalidad de Lepaterique se encuentra adscrita al Sistema de Administración Municipal Integrado (SAMI), por lo que el Presupuesto de Ingresos se presenta estructurado de acuerdo con parámetros establecidos en dicho sistema, que, según las disposiciones legales, deben ir orientados a la metodología presupuestaria uniforme del Sector Público, descritas en el Manual de Clasificadores Presupuestarios de la Secretaría de Finanzas.

PRESUPUESTO DE EGRESOS

La Ejecución Presupuestaria por grupo de gasto nos muestra, durante el Ejercicio Fiscal 2024, Obligaciones Pagadas por L39,402,306.66, representando el 93% del Presupuesto Definitivo.

EJECUCIÓN PRESUPUESTARIA POR GRUPO DE GASTO, EJERCICIO FISCAL 2024

(En Lempiras)

Grupo	Presupuesto Aprobado	Presupuesto Definitivo	Obligaciones Pagadas	Porcentaje de Obligaciones Pagadas	Porcentaje de Participación
Gastos Corrientes/ Funcionamiento	**9,390,021.33**	**11,192,421.01**	**9,544,151.24**	**85%**	**24%**
Servicios Personales	6,893,021.33	8,682,421.01	7,539,711.32	87%	19%
Servicios No Personales	2,212,000.00	2,225,000.00	1,853,406.55	83%	5%
Materiales y Suministros	215,000.00	215,000.00	82,488.37	38%	0.2%
Transferencias y Donaciones Corrientes	70,000.00	70,000.00	68,545.00	98%	0.2%
Gastos de Capital/ Inversión	**18,132,322.80**	**31,110,091.50**	**29,858,155.42**	**96%**	**76%**
Bienes Capitalizables	11,656,756.39	13,770,894.20	13,558,232.99	98%	34%
Transferencias y Donaciones de Capital	6,475,566.41	17,339,197.30	16,299,922.43	94%	41%
Activos Financieros	-	-	-	-	0%
Servicio de la Deuda Pública	-	-	-	-	0%
Otros Gastos	-	-	-	-	0%
Asignaciones Globales	-	-	-	-	0%
Gastos Totales	**27,522,344.13**	**42,302,512.51**	**39,402,306.66**	**93%**	**100%**

Fuente: Elaboración propia con datos del Informe de Rendición de Cuentas

Como se aprecia en el cuadro anterior, los Gastos Corrientes representan el 24% de las Obligaciones Pagadas, mientras el porcentaje de participación de los Gastos de Inversión es de 76% del total.

Los Ingresos percibidos en el año 2024 aumentaron L10,488,618.01, equivalente a un 36% respecto al año anterior, la variación más significativa se encuentra en las Transferencias y Donaciones de Capital con un incremento de L9,002,792.55. en cuanto a los Egresos, el crecimiento en el gasto es del 45%, con incrementos relevantes en Gastos de Funcionamiento y Gastos de Inversión.

DISPONIBILIDAD PRESUPUESTARIA Y FINANCIERA

El siguiente cuadro muestra en resumen la Disponibilidad Presupuestaria, tanto en Ingresos como en Egresos, y la Disponibilidad Financiera de la Municipalidad al final del Ejercicio Fiscal.

DISPONIBILIDAD PRESUPUESTARIA Y FINANCIERA

En Lempiras

Presupuesto	Ingresos	Egresos
Definitivo	42,302,512.51	42,302,512.51
Devengado/Comprometido	40,103,999.07	39,402,306.66
Disponibilidad Presupuestaria	**2,198,513.44**	**2,900,205.85**
Recaudado/Pagado	39,701,427.96	39,402,306.66
Pendiente de Cobro/Pendiente de Pago	**402,571.11**	**0.00**
Resultado (Ingresos Recaudados (-) Obligaciones Pagadas)	**299,121.30**	
Disponibilidad Financiera (forma 07)	299,121.30	
Diferencia	**0.00**	
Porcentaje de Gastos Pagados respecto a los Ingresos Recaudados	**99%**	

Fuente: Elaboración propia con datos del Informe de Rendición de Cuentas

Al cierre del Ejercicio Fiscal, la Disponibilidad Presupuestaria en Ingresos es de L2,198,513.44 y en Egresos es de L2,900,205.85, reportando Ingresos Pendientes de Cobro por L402,571.11 y Obligaciones Pendientes de Pago con saldo cero.

El total de Gastos Pagados representa un 99% del monto total de los Ingresos Recaudados según información detallada en las formas de la Rendición de Cuentas. **Se reporta, además, una Disponibilidad Financiera de L299,121.30, con saldo en Bancos de L891,248.93.**

OTRA INFORMACIÓN RELEVANTE

Caja y Bancos

La Forma 07 reporta Cheques Emitidos y no Cobrados por L592,127.63.

1000

Transferencias del Gobierno Central

Según la Forma 01 de la Rendición de Cuentas y la información reportada por la Secretaría de Gobernación, Justicia y Descentralización, la Municipalidad recibió L27,844,875.30 en concepto de Transferencias Ordinarias del Gobierno Central; asimismo, no se reportan Transferencias pendientes de percibir.

Además, la Municipalidad reporta otras transferencias y donaciones recibidas, como se detalla a continuación:

OTRAS TRANSFERENCIAS RECIBIDAS

En Lempiras

Detalle de Transferencias	Recaudado
Transferencias de Capital Administración Central (Programa de Infraestructura Escolar DIGECEBI)	3,300,000.00
Programa Nacional de Intervención a Caminos Productivos	2,000,000.00
Programa de Cooperación UNICEF	468,170.00
Total	**5,768,170.00**

Fuente: Elaboración propia con datos de la Rendición de Cuentas

PROGRAMA DE ATENCIÓN A LA MUJER

El siguiente cuadro muestra, en resumen, la Ejecución de la Asignación Presupuestaria del cinco por ciento (5%) bajo el Programa de la Mujer que proviene de la Transferencia del Gobierno Central:

PROGRAMA ATENCIÓN A LA MUJER

En Lempiras

Eje	Presupuesto Aprobado según POA	Presupuesto Ejecutado	Información detallada en el Informe de Avance Físico y Financiero	
			Presupuesto Definitivo	Presupuesto Ejecutado
Prevención de la Violencia	211,751.07	301,186.55	301,871.07	301,186.55
Economía	317,626.61	452,337.85	452,806.60	452,337.85
Participación Social y Política	105,875.53	150,411.05	150,935.51	150,411.05
Salud	211,751.07	300,979.58	301,871.07	300,979.58
Educación	105,875.53	139,451.50	150,935.51	139,451.50
Ambiente	105,875.34	150,885.25	150,935.51	150,885.25
TOTALES	**1,058,755.15**	**1,495,251.78**	**1,509,355.27**	**1,495,251.78**
Porcentaje de Ejecución	**141%**		**99%**	

Fuente: Elaboración propia con datos incluidos en el POA de la oficina de la Mujer, Informe de Ejecución e Informe de Avance Físico y Financiero proporcionados por la Municipalidad.

Según se reporta en el Plan Operativo Anual proporcionado por la Oficina de la Mujer de la Municipalidad, el Presupuesto es de L1,058,755.15, **información que difiere** con la reportada en el Informe de Avance Físico y Financiero detallando un presupuesto L1,509,355.27 y una ejecución de L1,495,251.78 representando un 99%.

A continuación, se detallan ejemplos de actividades ejecutadas con montos relevantes y/o que no guardan relación con el Programa de Atención de la Mujer o con el Eje en el cual fueron clasificados, esto de acuerdo al resumen de ejecución presentado por la Municipalidad:

- Compra de alimentación para diferentes eventos de la Municipalidad, oficina de la Mujer y otras Instituciones L274,086.68, alquiler de vehículo para diferentes viajes de la Municipalidad L27,099.75 (Eje Prevención de la Violencia)
- Compra de productos de la canasta básica L30,000.00, compra de alimentación para diferentes eventos de la Municipalidad, oficina de la Mujer y otras Instituciones L117,809.30, ayuda a familia de bajos recursos para compra de cemento L16,000.00, compra de provisión para atención al público L69,308.80, pago de mano de obra L10,000.00, compra de colchones para familias de escasos recursos L23,115.00 (Eje de Economía)
- Compra de nacatamales para inaugurar villa navideña, pago de calendarios, banner y solvencias para el Municipio, compra de alimentación para eventos de la Municipalidad, pagos de planillas L129,411.05 (Eje de Participación Social y Política)
- Compra de alimentación para varios eventos, compra de piñatas para la celebración del día del niño, alquiler de vehículo, compa de materiales de construcción por L292,979.58 (Eje de Salud)

Dictamen de Auditoría Interna sobre el Informe de Rendición de Cuentas Municipal

El párrafo de Opinión del Dictamen emitido por Auditoría Interna Municipal sobre el Informe de Rendición de Cuentas, correspondiente al período comprendido del 01 de enero al 31 de diciembre de 2024, expresa: "...comprobamos que las cifras contenidas en las mismas, son razonables entre cada una de las formas... A excepción de la forma 01, las cifras no son congruentes entre cada una de las formas por lo tanto no son consistentes con las reflejadas en los registros y demás documentos generados u obtenidos por la Municipalidad y su sumatoria no es correcta."

1002

MARAITA, FRANCISCO MORAZÁN

INFORMACIÓN PRESUPUESTARIA

PRESUPUESTO 2024					
(En Lempiras)					
Presupuesto Aprobado	Modificaciones Presupuestarias			Presupuesto Definitivo	Porcentaje de Representación
	Ampliaciones	Disminuciones	Traspasos entre Líneas		
19,359,575.13	13,357,182.39	-	2,881,200.98	32,716,757.52	69%

Fuente: Elaboración propia con datos del Informe de Rendición de Cuentas

El Presupuesto Aprobado por la Corporación Municipal para el Ejercicio Fiscal 2024 fue por L19,359,575.13. Durante el Período se realizaron Ampliaciones por L13,357,182.39 y Traspasos entre Líneas por L2,881,200.98; **estas Modificaciones Presupuestarias representan un aumento del 69% respecto al Presupuesto Inicial**, dando como resultado un Presupuesto Definitivo que asciende a L32,716,757.52.

PRESUPUESTO DE INGRESOS

El siguiente cuadro contiene el detalle, por rubro, en función de las diferentes categorías que dan origen al financiamiento del Presupuesto de la Municipalidad:

INGRESOS MUNICIPALES, EJERCICIO FISCAL 2024					
(En Lempiras)					
Grupo	Presupuesto Aprobado	Presupuesto Definitivo	Ingresos Recaudados	Porcentaje de Recaudación	Porcentaje de Representación
Ingresos Totales	**19,359,575.13**	**32,716,757.52**	**28,778,468.16**	**88%**	**100%**
Ingresos Corrientes	**2,373,424.60**	**2,373,424.60**	**2,208,058.26**	**93%**	**8%**
Ingresos Tributarios	**1,606,424.60**	**1,606,424.60**	**1,241,995.90**	**77%**	**4%**
Impuesto de Industria, Comercio y Servicios	113,060.00	113,060.00	177,297.11	157%	1%
Impuesto Sobre Bienes Inmuebles	601,364.60	601,364.60	296,172.99	49%	1%
Impuesto Personal	37,000.00	37,000.00	28,443.00	77%	0.1%
Impuesto Sobre Extracción y Explotación de Recursos	5,000.00	5,000.00	26,830.60	537%	0.1%
Impuesto Selectivo a los Servicios de Telecomunicaciones	850,000.00	850,000.00	713,252.20	84%	2%
Ingresos No Tributarios	**767,000.00**	**767,000.00**	**966,062.36**	**126%**	**3%**
Tasas por Servicios Municipales	2,000.00	2,000.00	-	0%	0%
Derechos Municipales	740,000.00	740,000.00	933,221.09	126%	3%
Multas Municipales	25,000.00	25,000.00	32,841.27	131%	0.1%
Otros ingresos No Tributarios	-	-	-	0%	0%
Ingresos de Capital	**16,986,150.53**	**30,343,332.92**	**26,570,409.90**	**88%**	**92%**
Préstamos	-	-	-	0%	0%
Venta de Bienes y Servicios	22,075.40	22,075.40	-	0%	0%
Ingresos de Operación	-	-	-	0%	0%
Rentas de la Propiedad	4,500.00	4,500.00	32,277.59	717%	0.1%
Recursos Propios de Capital	15,000.00	15,000.00	40,000.00	267%	0.1%
Transferencias	16,944,575.13	25,800,204.62	21,996,579.41	85%	76%
Recursos de Balance/Activos Financieros	-	4,501,552.90	4,501,552.90	100%	16%

Fuente: Elaboración propia con datos del Informe de Rendición de Cuentas

La recaudación de los Ingresos Totales es de L28,778,468.16 que representa un 88% del Presupuesto Definitivo. El 92% de los Ingresos Totales corresponden a Ingresos de Capital, siendo las Transferencias, el renglón con mayor participación con un 76% del total recaudado. **Los Ingresos Corrientes representan, únicamente, el 8% del total percibido.**

El siguiente cuadro muestra la representatividad de los Ingresos Corrientes en los Ingresos Totales durante los últimos años:

RECAUDACIÓN DE INGRESOS

En Lempiras

Periodo	Ingresos Totales	Ingresos Corrientes	% de Representación
2024	28,778,468.16	2,208,058.26	8%
2023	25,555,440.36	2,059,370.87	8%
2022	24,422,121.63	1,303,979.27	5%
2021	21,886,751.39	1,379,577.85	6%

Fuente: Elaboración propia con datos de la Rendición de Cuentas

Se observa que las líneas Impuesto de Industria, Comercio y Servicios, Impuesto Sobre Extracción y Explotación de Recursos, Derechos Municipales, Multas Municipales, Rentas de la Propiedad y Recursos Propios de Capital excede el 100% de la Recaudación Presupuestada, lo que podría indicar que no se realizaron las modificaciones presupuestarias oportunamente.

La Municipalidad de Maraita se encuentra adscrita al Sistema de Administración Municipal Integrado (SAMI), por lo que el Presupuesto de Ingresos se presenta estructurado de acuerdo con parámetros establecidos en dicho sistema, que, según las disposiciones legales, deben ir orientados a la metodología presupuestaria uniforme del Sector Público, descritas en el Manual de Clasificadores Presupuestarios de la Secretaría de Finanzas.

PRESUPUESTO DE EGRESOS

La Ejecución Presupuestaria por grupo de gasto nos muestra, durante el Ejercicio Fiscal 2024, Obligaciones Pagadas por L22,826,798.66, representando el 70% del Presupuesto Definitivo.

EJECUCIÓN PRESUPUESTARIA POR GRUPO DE GASTO, EJERCICIO FISCAL 2024

(En Lempiras)

Grupo	Presupuesto Aprobado	Presupuesto Definitivo	Obligaciones Pagadas	Porcentaje de Obligaciones Pagadas	Porcentaje de Participación
Gastos Corrientes/Funcionamiento	**10,924,239.21**	**14,993,911.92**	**11,408,581.29**	**76%**	**50%**
Servicios Personales	4,006,122.88	4,703,207.17	3,990,745.77	85%	17%
Servicios No Personales	6,313,601.30	9,014,551.62	6,561,619.20	73%	29%
Materiales y Suministros	472,000.00	1,020,638.10	606,190.14	59%	3%
Transferencias y Donaciones Corrientes	132,515.03	255,515.03	250,026.18	98%	1%
Gastos de Capital/Inversión	**8,435,335.92**	**17,722,845.60**	**11,418,217.37**	**64%**	**50%**
Bienes Capitalizables	5,356,217.26	12,253,899.59	7,355,555.81	60%	32%
Transferencias y Donaciones de Capital	3,079,118.66	5,468,946.01	4,062,661.56	74%	18%
Activos Financieros	-	-	-	-	0%

EJECUCIÓN PRESUPUESTARIA POR GRUPO DE GASTO, EJERCICIO FISCAL 2024					
(En Lempiras)					
Grupo	Presupuesto Aprobado	Presupuesto Definitivo	Obligaciones Pagadas	Porcentaje de Obligaciones Pagadas	Porcentaje de Participación
Servicio de la Deuda Pública	-	-	-	-	0%
Otros Gastos	-	-	-	-	0%
Asignaciones Globales	-	-	-	-	0%
Gastos Totales	19,359,575.13	32,716,757.52	22,826,798.66	70%	100%

Fuente: Elaboración propia con datos del Informe de Rendición de Cuentas

Como se aprecia en el cuadro anterior, los Gastos Corrientes representan el 50% de las Obligaciones Pagadas, mientras el porcentaje de participación de los Gastos de Inversión es de 50% del total.

La suma total de Gastos de Funcionamiento incluye L5,951,812.64 correspondiente al Grupo de Gasto 200 Servicios No Personales, detallado en la Forma 03 bajo la clasificación de Gastos de Inversión; no obstante, dichos valores, así como naturaleza del Gasto, serán verificados posteriormente por el Departamento de Auditoría del Sector Municipal.

Los Ingresos percibidos en el año 2024 aumentaron, aproximadamente, en un 13% respecto al año anterior, la variación más significativa se encuentra en las Transferencias y Donaciones de Capital con un incremento de L3,228,707.01. En cuanto a los Egresos, el crecimiento en el gasto es de 8%, con incrementos relevantes en Servicios no Personales.

DISPONIBILIDAD PRESUPUESTARIA Y FINANCIERA

El siguiente cuadro muestra en resumen la Disponibilidad Presupuestaria, tanto en Ingresos como en Egresos, y la Disponibilidad Financiera de la Municipalidad al final del Ejercicio Fiscal.

DISPONIBILIDAD PRESUPUESTARIA Y FINANCIERA		
En Lempiras		
Presupuesto	Ingresos	Egresos
Definitivo	32,716,757.52	32,716,757.52
Devengado/Comprometido	28,778,468.16	22,826,798.66
Disponibilidad Presupuestaria	**3,938,289.36**	**9,889,958.86**
Recaudado/Pagado	28,778,468.16	22,826,798.66
Pendiente de Cobro/Pendiente de Pago	**0.00**	**0.00**
Resultado (Ingresos Recaudados (-) Obligaciones Pagadas)	**5,951,669.50**	
Disponibilidad Financiera (forma 07)	5,951,669.50	
Diferencia	**0.00**	
Porcentaje de Gastos Pagados respecto a los Ingresos Recaudados	79%	

Fuente: Elaboración propia con datos del Informe de Rendición de Cuentas

Al cierre del Ejercicio Fiscal se reporta Disponibilidad Presupuestaria en Ingresos por L3,938,289.36 y en Egresos por L9,889,958.86, reflejando Ingresos Pendientes de Cobro y Obligaciones Pendientes de Pago con saldo cero.

El total de Gastos Pagados representa un 79% del monto total de los Ingresos Recaudados según información detallada en las formas de la Rendición de Cuentas. Se reporta, además, **una Disponibilidad Financiera de L5,951,669.50, con saldo en Bancos de L5,988,838.33**, observándose que en los últimos años se refleja saldo significativo:

Ejercicio Fiscal	Disponibilidad Financiera	Saldo en Bancos
2024	L 5,951,669.50	L 5,988,838.33
2023	4,501,552.90	4,822,025.92
2022	4,599,230.76	4,892,571.27
2021	1,987,636.26	2,393,996.26

Fuente: Elaboración propia con datos reportados en la Rendición de Cuentas Municipal

OTRA INFORMACIÓN RELEVANTE

Efectivo en Caja y Bancos

La Forma 07 reporta Cheques Emitidos y no Cobrados por L37,168.83.

Transferencias del Gobierno Central

Identificamos diferencia de L360,000.00 entre el monto reportado en la Forma 01 de la Rendición de Cuentas y la información reportada por la Secretaría de Gobernación, Justicia y Descentralización en concepto de Transferencias Ordinarias del Gobierno Central; asimismo, existe diferencia de L5,445,526.89 en Transferencias pendientes de percibir.

TRANSFERENCIAS DEL GOBIERNO CENTRAL

En Lempiras

Fuente	Recibidas	Pendientes
Secretaría de Gobernación, Justicia y Descentralización (SGJD)	16,336,579.41	5,445,526.89
Rendición de Cuentas	16,696,579.41	-
Diferencia	**- 360,000.00**	**5,445,526.89**

Además, la Municipalidad reporta otras transferencias recibidas, como se detalla a continuación:

OTRAS TRANSFERENCIAS RECIBIDAS

En Lempiras

Detalle de Transferencias	Recaudado
Fondo Caminos Productivos	2,000,000.00
Programa Nacional de Intervención de Infraestructura Escolar Aprobado Mediante Decreto Ejecutivo No. PCM 34-2023	3,300,000.00
Total	**5,300,000.00**

Fuente: Elaboración propia con datos de la Rendición de Cuentas

1006

PROGRAMA DE ATENCIÓN A LA MUJER

El siguiente cuadro muestra, en resumen, la Ejecución de la Asignación Presupuestaria del cinco por ciento (5%) bajo el Programa de la Mujer que proviene de la Transferencia del Gobierno Central:

PROGRAMA ATENCIÓN A LA MUJER

En Lempiras

Eje	Presupuesto Aprobado según POA	Presupuesto Ejecutado	Información detallada en el Informe de Avance Físico y Financiero	
			Presupuesto Definitivo	Presupuesto Ejecutado
Prevención de la Violencia	270,017.57	1,800.00	270,017.57	1,800.00
Economía	405,026.36	401,300.00	405,026.36	401,300.00
Participación Social y Política	135,008.79	31,536.00	135,008.79	31,536.00
Salud	270,017.57	127,700.00	270,017.57	127,700.00
Educación	135,008.79	-	135,008.79	-
Ambiente	135,008.79	-	-	-
TOTALES	**1,350,087.87**	**562,336.00**	**1,215,079.08**	**562,336.00**
Porcentaje de Ejecución	**42%**		**46%**	

Fuente: Elaboración propia con datos incluidos en el POA de la oficina de la Mujer, Informe de Ejecución e Informe de Avance Físico y Financiero proporcionados por la Municipalidad.

Según se reporta en el Plan Operativo Anual proporcionado por la Oficina de la Mujer de la Municipalidad, el Presupuesto es de L1,350,087.87, **información que difiere** con la reportada en el Informe de Avance Físico y Financiero detallando un presupuesto L1,215,079.08 **y una ejecución de L562,336.00 equivalente al 46%.** El Informe de Ejecución únicamente detalla el Eje y el monto gastado, omitiendo las actividades realizadas.

El Eje con mayor ejecución es Economía con un 71%, seguido por el Eje de Salud con 23%. Los Ejes de Educación y Ambiente no registra gasto alguno.

Identificamos una diferencia de L254,492.97 entre el valor ejecutado reportado por la Municipalidad y el valor que resulta del cálculo del cinco por ciento (5%) del total de la Transferencia del Gobierno Central reportada por la Secretaría de Gobernación Justicia y Descentralización (SGJD):

Transferencia del Gobierno Central	5% Programa Atención a la Mujer	Presupuesto Ejecutado	Diferencia	% no Ejecutado
16,336,579.41	816,828.97	562,336.00	254,492.97	31%

Dictamen de Auditoría Interna sobre el Informe de Rendición de Cuentas Municipal

El Dictamen no contiene la Opinión del auditor sobre la razonabilidad de las cifras, únicamente se limita a informar sobre algunos hallazgos encontrados.



MARALE, FRANCISCO MORAZÁN

INFORMACIÓN PRESUPUESTARIA

PRESUPUESTO 2024

(En Lempiras)

Presupuesto Aprobado	Modificaciones Presupuestarias			Presupuesto Definitivo	Porcentaje de Representación
	Ampliaciones	Disminuciones	Traspasos entre Líneas		
21,697,536.14	23,572,773.51	-	14,922,465.12	45,270,309.65	109%

Fuente: Elaboración propia con datos del Informe de Rendición de Cuentas

El Presupuesto Aprobado por la Corporación Municipal para el Ejercicio Fiscal 2024 fue por L21,697,536.14. Durante el Período se realizaron Ampliaciones por L23,572,773.51 y Traspasos entre Líneas por L14,922,465.12; **estas Modificaciones Presupuestarias representan un aumento del 109% respecto al Presupuesto Inicial**, dando como resultado un Presupuesto Definitivo que asciende a L45,270,309.65.

PRESUPUESTO DE INGRESOS

El siguiente cuadro contiene el detalle, por rubro, en función de las diferentes categorías que dan origen al financiamiento del Presupuesto de la Municipalidad:

INGRESOS MUNICIPALES, EJERCICIO FISCAL 2024

(En Lempiras)

Grupo	Presupuesto Aprobado	Presupuesto Definitivo	Ingresos Recaudados	Porcentaje de Recaudación	Porcentaje de Representación
Ingresos Totales	**21,697,536.14**	**45,270,309.65**	**44,079,893.48**	**97%**	**100%**
Ingresos Corrientes	**1,709,753.50**	**1,709,753.50**	**1,264,555.34**	**74%**	**3%**
Ingresos Tributarios	**932,663.17**	**932,663.17**	**968,724.52**	**104%**	**2%**
Impuesto de Industria, Comercio y Servicios	241,766.42	241,766.42	271,610.29	112%	1%
Impuesto Sobre Bienes Inmuebles	300,126.12	300,126.12	277,943.60	93%	1%
Impuesto Personal	23,599.07	23,599.07	19,127.00	81%	0.04%
Impuesto Sobre Extracción y Explotación de Recursos	15,212.25	15,212.25	8,367.12	55%	0.02%
Impuesto Selectivo a los Servicios de Telecomunicaciones	351,959.31	351,959.31	391,676.51	111%	1%
Ingresos No Tributarios	**777,090.33**	**777,090.33**	**295,830.82**	**38%**	**1%**
Tasas por Servicios Municipales	3,366.00	3,366.00	3,000.00	89%	0.01%
Derechos Municipales	754,002.02	754,002.02	285,817.07	38%	1%
Multas Municipales	19,722.31	19,722.31	7,013.75	36%	0.02%
Otros ingresos No Tributarios	-	-	-	0%	0%
Ingresos de Capital	**19,987,782.64**	**43,560,556.15**	**42,815,338.14**	**98%**	**97%**
Préstamos	-	-	-	0%	0%
Venta de Bienes y Servicios	5,822.00	5,822.00	5,100.53	88%	0.01%
Ingresos de Operación	-	-	-	0%	0%
Rentas de la Propiedad	5,000.00	5,000.00	18,012.08	360%	0.04%
Recursos Propios de Capital	-	-	-	0%	0%
Transferencias	19,976,960.64	43,245,260.20	42,487,751.58	98%	96%
Recursos de Balance/Activos Financieros	-	304,473.95	304,473.95	100%	1%

Fuente: Elaboración propia con datos del Informe de Rendición de Cuentas

La recaudación de los Ingresos Totales es de L44,079,893.48 que representa un 97% del Presupuesto Definitivo. El 97% de los Ingresos Totales corresponden a Ingresos de Capital, siendo las Transferencias, el renglón con mayor participación con un 96% del total recaudado. **Los Ingresos Corrientes representan, únicamente, el 3% del total percibido**.

El siguiente cuadro muestra la representatividad de los Ingresos Corrientes en los Ingresos Totales durante los últimos años, observándose una disminución en la captación de Ingresos Propios en el año 2024, en comparación al año anterior:

RECAUDACIÓN DE INGRESOS

En Lempiras

Periodo	Ingresos Totales	Ingresos Corrientes	% de Representación
2024	44,079,893.48	1,264,555.34	**3%**
2023	21,236,348.70	1,317,529.51	**6%**
2022	13,396,014.77	989,147.74	**7%**
2021	26,925,472.97	909,005.05	**3%**

Fuente: Elaboración propia con datos de la Rendición de Cuentas

Se observa que las líneas Impuesto de Industria, Comercio y Servicios, Impuesto Selectivo a los Servicios de Telecomunicaciones, Rentas de la Propiedad excede el 100% de la Recaudación Presupuestada, lo que podría indicar que no se realizaron las modificaciones presupuestarias oportunamente.

La Municipalidad de Marale se encuentra adscrita al Sistema de Administración Municipal Integrado (SAMI), por lo que el Presupuesto de Ingresos se presenta estructurado de acuerdo con parámetros establecidos en dicho sistema, que, según las disposiciones legales, deben ir orientados a la metodología presupuestaria uniforme del Sector Público, descritas en el Manual de Clasificadores Presupuestarios de la Secretaría de Finanzas.

PRESUPUESTO DE EGRESOS

La Ejecución Presupuestaria por grupo de gasto nos muestra, durante el Ejercicio Fiscal 2024, Obligaciones Pagadas por L38,019,567.42, representando el 84% del Presupuesto Definitivo.

EJECUCIÓN PRESUPUESTARIA POR GRUPO DE GASTO, EJERCICIO FISCAL 2024

(En Lempiras)

Grupo	Presupuesto Aprobado	Presupuesto Definitivo	Obligaciones Pagadas	Porcentaje de Obligaciones Pagadas	Porcentaje de Participación
Gastos Corrientes/ Funcionamiento	**7,878,570.51**	**12,251,039.86**	**10,850,937.36**	**89%**	**29%**
Servicios Personales	3,960,400.00	5,336,308.43	4,926,317.65	92%	13%
Servicios No Personales	3,171,678.38	5,454,791.18	4,813,752.41	88%	13%
Materiales y Suministros	566,792.13	1,203,069.25	917,531.30	76%	2%
Transferencias y Donaciones Corrientes	179,700.00	256,871.00	193,336.00	75%	1%
Gastos de Capital/ Inversión	**13,818,965.63**	**33,019,269.79**	**27,168,630.06**	**82%**	**71%**
Bienes Capitalizables	6,041,929.59	23,688,526.15	19,667,939.31	83%	52%
Transferencias y Donaciones de Capital	7,777,036.04	9,330,743.64	7,500,690.75	80%	20%
Activos Financieros	-	-	-	-	0%

EJECUCIÓN PRESUPUESTARIA POR GRUPO DE GASTO, EJERCICIO FISCAL 2024					
(En Lempiras)					
Grupo	**Presupuesto Aprobado**	**Presupuesto Definitivo**	**Obligaciones Pagadas**	**Porcentaje de Obligaciones Pagadas**	**Porcentaje de Participación**
Servicio de la Deuda Pública	-	-	-	-	0%
Otros Gastos	-	-	-	-	0%
Asignaciones Globales	-	-	-	-	0%
Gastos Totales	**21,697,536.14**	**45,270,309.65**	**38,019,567.42**	**84%**	**100%**

Fuente: Elaboración propia con datos del Informe de Rendición de Cuentas

Como se aprecia en el cuadro anterior, los Gastos Corrientes representan el 29% de las Obligaciones Pagadas, mientras el porcentaje de participación de los Gastos de Inversión es de 71% del total.

La suma total de Gastos de Funcionamiento incluye L3,487,159.77 correspondiente al Grupo de Gasto 200 Servicios No Personales, detallado en la Forma 03 bajo la clasificación de Gastos de Inversión; no obstante, dichos valores, así como naturaleza del Gasto, serán verificados posteriormente por el Departamento de Auditoría del Sector Municipal.

Los Ingresos percibidos en el año 2024 aumentaron, aproximadamente, en un 108% respecto al año anterior, la variación más significativa se encuentra en las Transferencias y Donaciones de Capital con un incremento de L20,424,484.11, como ya se mencionó anteriormente, el monto de los Ingresos Corrientes disminuyó. En cuanto a los Egresos, el crecimiento en el gasto es de 82%, con incrementos relevantes en Bienes Capitalizables y Gastos de Inversión.

DISPONIBILIDAD PRESUPUESTARIA Y FINANCIERA

El siguiente cuadro muestra en resumen la Disponibilidad Presupuestaria, tanto en Ingresos como en Egresos, y la Disponibilidad Financiera de la Municipalidad al final del Ejercicio Fiscal.

DISPONIBILIDAD PRESUPUESTARIA Y FINANCIERA		
En Lempiras		
Presupuesto	**Ingresos**	**Egresos**
Definitivo	45,270,309.65	45,270,309.65
Devengado/Comprometido	44,079,893.48	38,019,567.42
Disponibilidad Presupuestaria	**1,190,416.17**	**7,250,742.23**
Recaudado/Pagado	44,079,893.48	38,019,567.42
Pendiente de Cobro/Pendiente de Pago	**0.00**	**0.00**
Resultado (Ingresos Recaudados (-) Obligaciones Pagadas)	**6,060,326.06**	
Disponibilidad Financiera (forma 07)	6,060,326.06	
Diferencia	**0.00**	
Porcentaje de Gastos Pagados respecto a los Ingresos Recaudados	**86%**	

Fuente: Elaboración propia con datos del Informe de Rendición de Cuentas

Al cierre del Ejercicio Fiscal se reporta Disponibilidad Presupuestaria en Ingresos por L1,190,416.17 y en Egresos por L7,250,742.23, reflejando Ingresos Pendientes de Cobro y Obligaciones Pendientes de Pago con saldo cero.

El total de Gastos Pagados representa un 86% del monto total de los Ingresos Recaudados según información detallada en las formas de la Rendición de Cuentas. Se reporta, además, **una Disponibilidad Financiera de L6,060,326.06, con saldo en Bancos de L6,120,611.87**, en comparación con el año 2023, cuyo saldo en Bancos fue de L334,663.95.

OTRA INFORMACIÓN RELEVANTE

Efectivo en Caja y Bancos

La Forma 07 reporta:

- Notas de Crédito por L41,295.81.
- Cheques Emitidos y no Cobrados por L18,990.00, detallándose tres (3) cheques emitidos en el 2022, uno (1) en agosto de 2024 y uno (1) con fecha **09/06/2025,** fecha posterior al cierre del Ejercicio 2024.

Transferencias del Gobierno Central

Identificamos diferencia de L2,258,561.00 entre el monto reportado en la Forma 01 de la Rendición de Cuentas y la información reportada por la Secretaría de Gobernación, Justicia y Descentralización en concepto de Transferencias Ordinarias del Gobierno Central; asimismo, no se reportan Transferencias pendientes de percibir.

TRANSFERENCIAS DEL GOBIERNO CENTRAL

En Lempiras

Fuente	Recibidas	Pendientes
Secretaría de Gobernación, Justicia y Descentralización (SGJD)	37,714,008.61	-
Rendición de Cuentas	35,455,447.61	-
Diferencia	**2,258,561.00**	**-**

Además, la Municipalidad reporta otras transferencias recibidas, como se detalla a continuación:

OTRAS TRANSFERENCIAS RECIBIDAS

En Lempiras

Detalle de Transferencias	Recaudado
Transferencia para Proyectos por subvención del Congreso Nacional	2,258,561.00
Transferencia del Gobierno Central para el Programa de Infraestructura Escolar	3,132,330.00
Transferencia del Instituto Hondureño de Turismo IHT	90,000.00
Transferencia del ICF para proyecto Manejo Sostenible del Bosques	1,551,412.97
Total	**7,032,303.97**

Fuente: Elaboración propia con datos de la Rendición de Cuentas

PROGRAMA DE ATENCIÓN A LA MUJER

El siguiente cuadro muestra, en resumen, la Ejecución de la Asignación Presupuestaria del cinco por ciento (5%) bajo el Programa de la Mujer que proviene de la Transferencia del Gobierno Central:

PROGRAMA ATENCIÓN A LA MUJER

En Lempiras

Eje	Presupuesto Aprobado según POA	Presupuesto Ejecutado	Información detallada en el Informe de Avance Físico y Financiero	
			Presupuesto Definitivo	Presupuesto Ejecutado
Prevención de la Violencia	199,769.61	199,769.61	165,094.67	7,000.00
Economía	299,654.41	299,654.41	297,642.00	31,050.00
Participación Social y Política	99,884.82	99,884.82	132,547.33	1,705.00
Salud	199,769.60	199,769.60	165,209.86	44,000.00
Educación	99,884.80	99,884.80	49,884.80	-
Ambiente	99,884.82	98,884.82	132,547.33	18,500.00
TOTALES	**998,848.06**	**997,848.06**	**942,925.99**	**102,255.00**
Porcentaje de Ejecución	**100%**		**11%**	

Fuente: Elaboración propia con datos incluidos en el POA de la oficina de la Mujer, Informe de Ejecución e Informe de Avance Físico y Financiero proporcionados por la Municipalidad.

Según se reporta en el Plan Operativo Anual proporcionado por la Oficina de la Mujer de la Municipalidad, el Presupuesto es de L998,848.06, ejecutándose el 100% según Informe de Ejecución, **información que difiere** con la reportada en el Informe de Avance Físico y Financiero detallando un presupuesto L942,925.99 **y una ejecución de L102,255.00 del 11%.**

El Eje con mayor ejecución es Salud con un 43% y el Eje de Educación no registra gasto alguno.

Identificamos una diferencia de L1,783,445.43 entre el valor ejecutado reportado por la Municipalidad y el valor que resulta del cálculo del cinco por ciento (5%) del total de la Transferencia del Gobierno Central reportada por la Secretaría de Gobernación Justicia y Descentralización (SGJD):

Transferencia del Gobierno Central	5% Programa Atención a la Mujer	Presupuesto Ejecutado	Diferencia	% no Ejecutado
37,714,008.61	1,885,700.43	102,255.00	1,783,445.43	95%

Dictamen de Auditoría Interna sobre el Informe de Rendición de Cuentas Municipal

La Municipalidad no cuenta con Auditor Interno, incumpliendo la disposición legal obligatoria para las Municipalidades con Ingresos Corrientes mayores a L1,000,000.00, establecida en el Artículo 52 de la Ley de Municipalidades y su Reglamento.

NUEVA ARMENIA, FRANCISCO MORAZÁN

INFORMACIÓN PRESUPUESTARIA

PRESUPUESTO 2024					
(En Lempiras)					
Presupuesto Aprobado	Modificaciones Presupuestarias			Presupuesto Definitivo	Porcentaje de Representación
	Ampliaciones	Disminuciones	Traspasos entre Líneas		
17,988,516.81	11,152,582.64	-	10,215,653.72	29,141,099.45	62%

Fuente: Elaboración propia con datos del Informe de Rendición de Cuentas

El Presupuesto Aprobado por la Corporación Municipal para el Ejercicio Fiscal 2024 fue por L17,988,516.81. Durante el Período se realizaron Ampliaciones por L11,152,582.64 y Traspasos entre Líneas por L10,215,653.72; estas Modificaciones Presupuestarias representan un aumento del 62% respecto al Presupuesto Inicial, dando como resultado un Presupuesto Definitivo que asciende a L29,141,099.45.

PRESUPUESTO DE INGRESOS

El siguiente cuadro contiene el detalle, por rubro, en función de las diferentes categorías que dan origen al financiamiento del Presupuesto de la Municipalidad:

INGRESOS MUNICIPALES, EJERCICIO FISCAL 2024					
(En Lempiras)					
Grupo	Presupuesto Aprobado	Presupuesto Definitivo	Ingresos Recaudados	Porcentaje de Recaudación	Porcentaje de Representación
Ingresos Totales	**17,988,516.81**	**29,141,099.45**	**28,354,182.58**	**97%**	**100%**
Ingresos Corrientes	**1,513,100.00**	**1,849,118.87**	**1,294,357.25**	**70%**	**5%**
Ingresos Tributarios	**928,800.00**	**974,977.87**	**744,022.03**	**76%**	**3%**
Impuesto de Industria, Comercio y Servicios	436,800.00	474,126.73	329,435.08	69%	1%
Impuesto Sobre Bienes Inmuebles	156,700.00	160,586.46	78,064.87	49%	0.3%
Impuesto Personal	35,300.00	38,064.68	37,540.95	99%	0.1%
Impuesto Sobre Extracción y Explotación de Recursos	-	2,200.00	2,200.00	100%	0.01%
Impuesto Selectivo a los Servicios de Telecomunicaciones	300,000.00	300,000.00	296,781.13	99%	1%
Ingresos No Tributarios	**584,300.00**	**874,141.00**	**550,335.22**	**63%**	**2%**
Tasas por Servicios Municipales	-	-	-	0%	0%
Derechos Municipales	577,100.00	591,340.00	269,171.89	46%	1%
Multas Municipales	7,200.00	282,801.00	281,163.33	99%	1%
Otros ingresos No Tributarios	-	-	-	0%	0%
Ingresos de Capital	**16,475,416.81**	**27,291,980.58**	**27,059,825.33**	**99%**	**95%**
Préstamos	-	-	-	0%	0%
Venta de Bienes y Servicios	214,700.00	275,420.00	274,720.00	100%	1%
Ingresos de Operación	-	-	-	0%	0%
Rentas de la Propiedad	43,500.00	43,571.87	39,206.49	90%	0.1%
Recursos Propios de Capital	-	-	-	0%	0%
Transferencias	16,217,216.81	26,934,309.40	26,707,219.53	99%	94%
Recursos de Balance/Activos Financieros	-	38,679.31	38,679.31	100%	0.1%

Fuente: Elaboración propia con datos del Informe de Rendición de Cuentas

La recaudación de los Ingresos Totales es de L28,354,182.58 que representa un 97% del Presupuesto Definitivo. El 95% de los Ingresos Totales corresponden a Ingresos de Capital, siendo las Transferencias, el renglón con mayor participación con un 94% del total recaudado. **Los Ingresos Corrientes representan, únicamente, el 5% del total percibido**.

El siguiente cuadro muestra la representatividad de los Ingresos Corrientes en los Ingresos Totales durante los últimos años, en este se observa que hubo una disminución en la captación de Ingresos Propios respecto al año anterior:

RECAUDACIÓN DE INGRESOS

En Lempiras

Periodo	Ingresos Totales	Ingresos Corrientes	% de Representación
2024	28,354,182.58	1,294,357.25	**5%**
2023	19,975,127.03	1,464,499.73	**7%**
2022	19,317,725.05	1,164,637.71	**6%**
2021	16,784,120.07	914,053.03	**5%**

Fuente: Elaboración propia con datos de la Rendición de Cuentas

La Municipalidad de Nueva Armenia se encuentra adscrita al Sistema de Administración Municipal Integrado (SAMI), por lo que el Presupuesto de Ingresos se presenta estructurado de acuerdo con parámetros establecidos en dicho sistema, que, según las disposiciones legales, deben ir orientados a la metodología presupuestaria uniforme del Sector Público, descritas en el Manual de Clasificadores Presupuestarios de la Secretaría de Finanzas.

PRESUPUESTO DE EGRESOS

La Ejecución Presupuestaria por grupo de gasto nos muestra, durante el Ejercicio Fiscal 2024, Obligaciones Pagadas por L28,349,153.10, representando el 97% del Presupuesto Definitivo.

EJECUCIÓN PRESUPUESTARIA POR GRUPO DE GASTO, EJERCICIO FISCAL 2024

(En Lempiras)

Grupo	Presupuesto Aprobado	Presupuesto Definitivo	Obligaciones Pagadas	Porcentaje de Obligaciones Pagadas	Porcentaje de Participación
Gastos Corrientes/Funcionamiento	**8,370,597.42**	**12,330,813.44**	**11,891,769.70**	**96%**	**42%**
Servicios Personales	4,184,809.02	3,888,337.33	3,737,149.08	96%	13%
Servicios No Personales	4,017,487.90	8,184,175.61	8,042,975.50	98%	28%
Materiales y Suministros	168,300.50	258,300.50	111,645.12	43%	0.4%
Transferencias y Donaciones Corrientes	-	-	-	-	0%
Gastos de Capital/Inversión	**9,617,919.39**	**16,810,286.01**	**16,457,383.40**	**98%**	**58%**
Bienes Capitalizables	4,600,000.00	7,411,143.00	7,411,143.00	100%	26%
Transferencias y Donaciones de Capital	5,017,919.39	9,399,143.01	9,046,240.40	96%	32%
Activos Financieros	-	-	-	-	0%
Servicio de la Deuda Pública	-	-	-	-	0%
Otros Gastos	-	-	-	-	0%
Asignaciones Globales	-	-	-	-	0%
Gastos Totales	**17,988,516.81**	**29,141,099.45**	**28,349,153.10**	**97%**	**100%**

Fuente: Elaboración propia con datos del Informe de Rendición de Cuentas

Como se aprecia en el cuadro anterior, los Gastos Corrientes representan el 42% de las Obligaciones Pagadas, mientras el porcentaje de participación de los Gastos de Inversión es de 58% del total.

La suma total de Gastos de Funcionamiento incluye L7,837,046.70 correspondiente al Grupo de Gasto 200 Servicios No Personales, detallado en la Forma 03 bajo la clasificación de Gastos de Inversión; no obstante, dichos valores, así como naturaleza del Gasto, serán verificados posteriormente por el Departamento de Auditoría del Sector Municipal.

Los Ingresos percibidos en el año 2024 aumentaron, aproximadamente, en un 42% respecto al año anterior, la variación más significativa se encuentra en las Transferencias y Donaciones de Capital con un incremento de L7,427,858.82, como ya se mencionó anteriormente, el monto de los Ingresos Corrientes disminuyó. En cuanto a los Egresos, el crecimiento en el gasto es de 42%, con incrementos relevantes en Bienes Capitalizables y Gastos de Inversión.

DISPONIBILIDAD PRESUPUESTARIA Y FINANCIERA

El siguiente cuadro muestra en resumen la Disponibilidad Presupuestaria, tanto en Ingresos como en Egresos, y la Disponibilidad Financiera de la Municipalidad al final del Ejercicio Fiscal.

DISPONIBILIDAD PRESUPUESTARIA Y FINANCIERA

En Lempiras

Presupuesto	Ingresos	Egresos
Definitivo	29,141,099.45	29,141,099.45
Devengado/Comprometido	28,354,182.58	28,349,153.10
Disponibilidad Presupuestaria	**786,916.87**	**791,946.35**
Recaudado/Pagado	28,354,182.58	28,349,153.10
Pendiente de Cobro/Pendiente de Pago	**0.00**	**0.00**
Resultado (Ingresos Recaudados (-) Obligaciones Pagadas)	**5,029.48**	
Disponibilidad Financiera (forma 07)	5,029.48	
Diferencia	**0.00**	
Porcentaje de Gastos Pagados respecto a los Ingresos Recaudados	**99.98%**	

Fuente: Elaboración propia con datos del Informe de Rendición de Cuentas

Al cierre del Ejercicio Fiscal se reporta Disponibilidad Presupuestaria en Ingresos por L786,916.87 y en Egresos por L791,946.35, reflejando Ingresos Pendientes de Cobro por y Obligaciones Pendientes de Pago con saldo cero.

El total de Gastos Pagados representa un 99.98% del monto total de los Ingresos Recaudados según información detallada en las formas de la Rendición de Cuentas. Se reporta, además, una Disponibilidad Financiera de L5,029.48, con saldo en Bancos de L5,029.48, en comparación con el año 2023 cuyo saldo en Bancos es de L38,679.31.

OTRA INFORMACIÓN RELEVANTE

Transferencias del Gobierno Central

Según la Forma 01 de la Rendición de Cuentas y la información reportada por la Secretaría de Gobernación, Justicia y Descentralización, la Municipalidad recibió L21,317,219.53 en concepto de Transferencias Ordinarias del Gobierno Central; asimismo, no se reportan Transferencias pendientes de percibir.

Además, la Municipalidad reporta otras transferencias recibidas, como se detalla a continuación:

OTRAS TRANSFERENCIAS RECIBIDAS

En Lempiras

Detalle de Transferencias	Recaudado
Programa Nacional de Intervención De Infraestructura Escolar (Convenio Presidencia-AMHON)	3,300,000.00
Fondos Para Caminos Productivos (SIT)	2,000,000.00
Fondos Apoyo Celebración Navideña (Instituto Hondureño de Turismo)	90,000.00
Total	**5,390,000.00**

Fuente: Elaboración propia con datos de la Rendición de Cuentas

PROGRAMA DE ATENCIÓN A LA MUJER

El siguiente cuadro muestra, en resumen, la Ejecución de la Asignación Presupuestaria del cinco por ciento (5%) bajo el Programa de la Mujer que proviene de la Transferencia del Gobierno Central:

PROGRAMA ATENCIÓN A LA MUJER

En Lempiras

Eje	Presupuesto Aprobado según POA	Presupuesto Ejecutado
Prevención de la Violencia	215,443.10	215,443.10
Economía	323,164.65	315,601.90
Participación Social y Política	107,721.54	88,323.00
Salud	215,443.10	213,374.00
Educación	107,721.54	100,000.00
Ambiente	107,721.54	107,100.00
TOTALES	**1,077,215.47**	**1,039,842.00**
Porcentaje de Ejecución	**97%**	

Fuente: Elaboración propia con datos incluidos en el POA de la oficina de la Mujer e Informe de Ejecución

Según se reporta en el Plan Operativo Anual proporcionado por la Oficina de la Mujer de la Municipalidad, el Presupuesto es de L1,077,215.47, ejecutándose L1,039,842.00 que equivale al 97% según Informe de Ejecución.

La mayor ejecución fue para el Eje de Economía con un 30%, seguido por el Eje de Prevención de la Violencia con 21%.

Dictamen de Auditoría Interna sobre el Informe de Rendición de Cuentas Municipal

La Municipalidad no cuenta con Auditor Interno. Esta situación es recurrente en los últimos años, incumpliendo la disposición legal obligatoria para las Municipalidades con Ingresos Corrientes mayores a L1,000,000.00, establecida en el Artículo 52 de la Ley de Municipalidades y su Reglamento.

TRIBUNAL SUPERIOR DE CUENTAS
DEPTO. DE RENDICIÓN DE CUENTAS MUNICIPALES
HONDURAS C.A.

OJOJONA, FRANCISCO MORAZÁN

INFORMACIÓN PRESUPUESTARIA

PRESUPUESTO 2024

(En Lempiras)

Presupuesto Aprobado	Modificaciones Presupuestarias			Presupuesto Definitivo	Porcentaje de Representación
	Ampliaciones	Disminuciones	Traspasos entre Líneas		
30,101,783.51	14,753,096.38	-	9,345,775.41	44,854,879.89	49%

Fuente: Elaboración propia con datos del Informe de Rendición de Cuentas

El Presupuesto Aprobado por la Corporación Municipal para el Ejercicio Fiscal 2024 fue por L30,101,783.51. Durante el Período se realizaron Ampliaciones por L14,753,096.38 y Traspasos entre Líneas por L9,345,775.41; estas Modificaciones Presupuestarias representan un aumento del 49% respecto al Presupuesto Inicial, dando como resultado un Presupuesto Definitivo que asciende a L44,854,879.89.

PRESUPUESTO DE INGRESOS

El siguiente cuadro contiene el detalle, por rubro, en función de las diferentes categorías que dan origen al financiamiento del Presupuesto de la Municipalidad:

INGRESOS MUNICIPALES, EJERCICIO FISCAL 2024

(En Lempiras)

Grupo	Presupuesto Aprobado	Presupuesto Definitivo	Ingresos Recaudados	Porcentaje de Recaudación	Porcentaje de Representación
Ingresos Totales	**30,101,783.51**	**44,854,879.89**	**41,569,546.25**	**93%**	**100%**
Ingresos Corrientes	**8,393,453.69**	**10,083,749.56**	**8,248,522.55**	**82%**	**20%**
Ingresos Tributarios	**2,732,758.12**	**3,863,222.44**	**3,608,066.78**	**93%**	**9%**
Impuesto de Industria, Comercio y Servicios	1,120,985.98	1,543,902.91	1,426,565.44	92%	3%
Impuesto Sobre Bienes Inmuebles	955,150.91	1,444,818.75	1,355,106.21	94%	3%
Impuesto Personal	272,026.02	306,912.11	264,554.45	86%	1%
Impuesto Sobre Extracción y Explotación de Recursos	175,958.40	244,444.16	238,696.17	98%	1%
Impuesto Selectivo a los Servicios de Telecomunicaciones	208,636.81	323,144.51	323,144.51	100%	1%
Ingresos No Tributarios	**5,660,695.57**	**6,220,527.12**	**4,640,455.77**	**75%**	**11%**
Tasas por Servicios Municipales	700,408.57	722,474.44	719,967.45	0%	2%
Derechos Municipales	4,925,941.59	5,456,327.99	3,864,061.97	71%	9%
Multas Municipales	34,345.41	41,714.79	35,367.79	85%	0.1%
Otros ingresos No Tributarios	-	9.90	21,058.56	212713%	0.1%
Ingresos de Capital	**21,708,329.82**	**34,771,130.33**	**33,321,023.70**	**96%**	**80%**
Préstamos	-	-	-	0%	0%
Venta de Bienes y Servicios	606,546.30	838,083.87	771,169.01	92%	2%
Ingresos de Operación	-	-	-	0%	0%
Rentas de la Propiedad	1,500,000.00	1,539,353.76	423,926.26	28%	1%
Recursos Propios de Capital	-	-	-	0%	0%
Transferencias	19,601,783.52	32,317,926.97	32,050,162.70	99%	77%
Recursos de Balance/Activos Financieros	-	75,765.73	75,765.73	100%	0.2%

Fuente: Elaboración propia con datos del Informe de Rendición de Cuentas

La recaudación de los Ingresos Totales es de L41,569,546.25 que representa un 93% del Presupuesto Definitivo. El 80% de los Ingresos Totales corresponden a Ingresos de Capital, siendo las Transferencias, el renglón con mayor participación con un 77% del total recaudado. Los Ingresos Corrientes representan el 20% del total percibido.

Se observa que la línea Otros Ingresos No Tributarios excede el 100% de la Recaudación Presupuestada, lo que podría indicar que no se realizaron las modificaciones presupuestarias oportunamente.

La Municipalidad de Ojojona se encuentra adscrita al Sistema de Administración Municipal Integrado (SAMI), por lo que el Presupuesto de Ingresos se presenta estructurado de acuerdo con parámetros establecidos en dicho sistema, que, según las disposiciones legales, deben ir orientados a la metodología presupuestaria uniforme del Sector Público, descritas en el Manual de Clasificadores Presupuestarios de la Secretaría de Finanzas.

PRESUPUESTO DE EGRESOS

La Ejecución Presupuestaria por grupo de gasto nos muestra, durante el Ejercicio Fiscal 2024, Obligaciones Pagadas por L41,332,841.48, representando el 92% del Presupuesto Definitivo.

EJECUCIÓN PRESUPUESTARIA POR GRUPO DE GASTO, EJERCICIO FISCAL 2024

(En Lempiras)

Grupo	Presupuesto Aprobado	Presupuesto Definitivo	Obligaciones Pagadas	Porcentaje de Obligaciones Pagadas	Porcentaje de Participación
Gastos Corrientes/Funcionamiento	**9,659,356.70**	**14,657,822.18**	**14,007,985.76**	**96%**	**34%**
Servicios Personales	8,413,356.70	10,397,104.53	9,846,364.33	95%	24%
Servicios No Personales	963,000.00	3,651,740.19	3,557,332.57	97%	9%
Materiales y Suministros	283,000.00	308,977.46	304,310.83	98%	1%
Transferencias y Donaciones Corrientes	-	300,000.00	299,978.03	100%	1%
Gastos de Capital/Inversión	**20,442,426.81**	**30,197,057.71**	**27,324,855.72**	**90%**	**66%**
Bienes Capitalizables	13,025,319.80	14,378,975.17	12,093,478.46	84%	29%
Transferencias y Donaciones de Capital	7,417,107.01	15,818,082.54	15,231,377.26	96%	37%
Activos Financieros	-	-	-	-	0%
Servicio de la Deuda Pública	-	-	-	-	0%
Otros Gastos	-	-	-	-	0%
Asignaciones Globales	-	-	-	-	0%
Gastos Totales	**30,101,783.51**	**44,854,879.89**	**41,332,841.48**	**92%**	**100%**

Fuente: Elaboración propia con datos del Informe de Rendición de Cuentas

Como se aprecia en el cuadro anterior, los Gastos Corrientes representan el 34% de las Obligaciones Pagadas, mientras el porcentaje de participación de los Gastos de Inversión es de 66% del total.

Los Ingresos percibidos en el año 2024 aumentaron un 40% respecto al año anterior, la variación más significativa se encuentra en las Transferencias y Donaciones de Capital con un incremento de L11,678,413.67. en cuanto a los Egresos, el crecimiento en el gasto es del 40%, con incrementos relevantes en Bienes no Capitalizables.

DISPONIBILIDAD PRESUPUESTARIA Y FINANCIERA

El siguiente cuadro muestra en resumen la Disponibilidad Presupuestaria, tanto en Ingresos como en Egresos, y la Disponibilidad Financiera de la Municipalidad al final del Ejercicio Fiscal.

DISPONIBILIDAD PRESUPUESTARIA Y FINANCIERA

En Lempiras

Presupuesto	Ingresos	Egresos
Definitivo	44,854,879.89	44,854,879.89
Devengado/Comprometido	41,569,546.25	41,332,841.48
Disponibilidad Presupuestaria	**3,285,333.64**	**3,522,038.41**
Recaudado/Pagado	41,569,546.25	41,332,841.48
Pendiente de Cobro/Pendiente de Pago	**0.00**	**0.00**
Resultado (Ingresos Recaudados (-) Obligaciones Pagadas)	**236,704.77**	
Disponibilidad Financiera (forma 07)	236,704.77	
Diferencia	**0.00**	
Porcentaje de Gastos Pagados respecto a los Ingresos Recaudados	**99%**	

Fuente: Elaboración propia con datos del Informe de Rendición de Cuentas

Al cierre del Ejercicio Fiscal, la Disponibilidad Presupuestaria en Ingresos es de L3,285,333.64 y en Egresos es de L3,522,038.41, reportando Ingresos Pendientes de Cobro y Obligaciones Pendientes de Pago con saldo cero.

El total de Gastos Pagados representa un 99% del monto total de los Ingresos Recaudados según información detallada en las formas de la Rendición de Cuentas. Se reporta, además, una Disponibilidad Financiera de L236,704.77, con saldo en Caja y Bancos de L417,098.52, en comparación con el año 2023, cuyo saldo en Bancos fue de L255,370.03.

OTRA INFORMACIÓN RELEVANTE

Efectivo en Caja y Bancos

- La Forma 07 reporta:

Saldo en Caja por L114,099.76. El cuadro muestra el monto registrado en dicha Forma por este concepto en los últimos años:

Ejercicio Fiscal	Saldo en Caja
2024	L 114,099.76
2023	66,220.88
2022	142,777.00
2021	1,879,866.76
2020	1,363,391.65

Fuente: Elaboración propia con datos reportados en la Rendición de Cuentas Municipal

➢ Cheques Emitidos y no Cobrados por L180,393.75.

Forma 12- Balances Generales

Las observaciones a la Forma detallan literalmente: "SALDO DE CUENTA POR COBRAR A LA EX TESORERA MUNICIPAL DE LOS DÍAS NO DEPOSITADOS A LA CUENTA DE AHORRO 21-408-111563-9 LPS.93.626.77 DIA 20 DE FEBRERO, LPS. 23,248.92 DIA 22 DE FEBRERO LPS. 23,095.88 DIA 23 DE FEBRERO LPS. 15,858.23 Y DEL DIA 27 DE FEBRERO LPS. 31,423.74 CORRESPONDIENTE AL AÑO 2024."

Transferencias del Gobierno Central

Según la Forma 01 de la Rendición de Cuentas y la información reportada por la Secretaría de Gobernación, Justicia y Descentralización, la Municipalidad recibió L25,710,965.49 en concepto de Transferencias Ordinarias del Gobierno Central; asimismo, no se reportan Transferencias pendientes de percibir.

Además, la Municipalidad reporta otras transferencias recibidas, como se detalla a continuación:

OTRAS TRANSFERENCIAS RECIBIDAS

En Lempiras

Detalle de Transferencias	Recaudado
Fondo Turismo	90,000.00
Fondo Caminos Productivos.	2,664,624.70
Fondo Centro Educativos.	3,300,000.00
Fondo AEPAS 2024	284,572.51
Total	**6,339,197.21**

Fuente: Elaboración propia con datos de la Rendición de Cuentas

PROGRAMA DE ATENCIÓN A LA MUJER

El siguiente cuadro muestra, en resumen, la Ejecución de la Asignación Presupuestaria del cinco por ciento (5%) bajo el Programa de la Mujer que proviene de la Transferencia del Gobierno Central:

PROGRAMA ATENCIÓN A LA MUJER

En Lempiras

Eje	Presupuesto Aprobado según POA	Presupuesto Ejecutado	Información detallada en el Informe de Avance Físico y Financiero	
			Presupuesto Definitivo	Presupuesto Ejecutado
Prevención de la Violencia	196,017.84	260,456.00	260,456.71	260,456.00
Economía	294,026.75	390,401.05	390,685.06	390,401.05
Participación Social y Política	98,008.91	130,212.00	130,228.35	130,212.00
Salud	196,017.84	260,432.00	260,456.71	260,432.00
Educación	98,008.92	130,208.44	130,228.36	130,208.44
Ambiente	98,008.92	129,943.00	130,228.36	129,943.00
TOTALES	**980,089.18**	**1,301,652.49**	**1,302,283.55**	**1,301,652.49**
Porcentaje de Ejecución	**133%**		**100%**	

Fuente: Elaboración propia con datos incluidos en el POA de la oficina de la Mujer, Informe de Ejecución e Informe de Avance Físico y Financiero proporcionados por la Municipalidad.

Según se reporta en el Plan Operativo Anual proporcionado por la Oficina de la Mujer de la Municipalidad, el Presupuesto es de L980,089.18, ejecutándose el 133% según Informe de Ejecución, **información que difiere** con la reportada en el Informe de Avance Físico y Financiero detallando un presupuesto L1,302,283.55 y una ejecución de L1,301,652.49 representando, aproximadamente, un 100%.

La mayor ejecución fue para el Eje de Economía con un 30% del total gastado, seguido por el Eje de Prevención de la Violencia 21%.

A continuación, se detallan ejemplos de actividades ejecutadas con montos relevantes y/o que no guardan relación con el Programa de Atención de la Mujer o con el Eje en el cual fueron clasificados, esto de acuerdo al resumen de ejecución presentado por la Municipalidad:

- Compra de víveres y ayudas sociales a personas de extrema pobreza por L67,989.00, **pago de préstamo personal de exempleado L42,000.00,** compra de canastas de víveres para donación L131,867.00 (Eje de Prevención de la Violencia)
- **Prestaciones e indemnizaciones laborales L60,000.00,** caja chica L59,650.00, compra de víveres donados a personas de escasos recursos L97,620.00 (Eje de Economía)
- Caja Chica L12,250.00, gastos varios L117,962.00 (Eje de Participación Social y Política)
- **Gasto de combustible L10,000.00,** ayudas sociales, algunas para gastos médicos, L250,432.00 (Eje de Salud)
- Convenio de cooperación económica a Jardín de Niños L10,000.00, pago de transporte a olimpiadas infantiles de matemáticas L19,000.00, planilla jornales que laboraron en limpieza de espacios públicos L27,400.00 (Eje de Educación)
- Planilla jornales que laboraron en limpieza de espacios públicos L110,800.00, compra de canastas de víveres para el día de la madre L16,743.00 (Eje de Ambiente)

Dictamen de Auditoría Interna sobre el Informe de Rendición de Cuentas Municipal

El párrafo de Opinión del Dictamen emitido por Auditoría Interna Municipal sobre el Informe de Rendición de Cuentas, correspondiente al período comprendido del 01 de enero al 31 de diciembre de 2024, expresa: "…comprobamos que las cifras contenidas en las mismas, son **razonables** entre cada una de las formas, **son consistentes** con las reflejadas en los registros y demás documentos…"

Acta de Aprobación

La Sesión Extraordinaria celebrada por la Corporación Municipal en fecha 22 de febrero de 2025 en donde se aprueba el Informe de Rendición de Cuentas fue presidida por la Vice Alcaldesa en ausencia del Alcalde Municipal.

1021

ORICA, FRANCISCO MORAZÁN

INFORMACIÓN PRESUPUESTARIA

PRESUPUESTO 2024

(En Lempiras)

Presupuesto Aprobado	Modificaciones Presupuestarias			Presupuesto Definitivo	Porcentaje de Representación
	Ampliaciones	Disminuciones	Traspasos entre Líneas		
22,602,974.31	22,490,130.51	-	12,793,694.27	45,093,104.82	100%

Fuente: Elaboración propia con datos del Informe de Rendición de Cuentas

El Presupuesto Aprobado por la Corporación Municipal para el Ejercicio Fiscal 2024 fue por L22,602,974.31. Durante el Período se realizaron Ampliaciones por L22,490,130.51 y Traspasos entre Líneas por L12,793,694.27; **estas Modificaciones Presupuestarias representan un aumento del 100% respecto al Presupuesto Inicial**, dando como resultado un Presupuesto Definitivo que asciende a L45,093,104.82.

Como se observa en el siguiente cuadro, en los últimos cuatro (4) años, la Municipalidad ha modificado su Presupuesto significativamente, resultando un porcentaje de aumento arriba del 60% para los años detallados a continuación:

Año	Presupuesto Aprobado	Modificaciones Presupuestarias			Presupuesto Definitivo	Porcentaje de Aumento en el Presupuesto
		Ampliaciones	Disminuciones	Traspasos entre Líneas		
2024	22,602,974.31	22,490,130.51	-	12,793,694.27	45,093,104.82	**100%**
2023	20,570,079.97	12,963,239.57	627,930.03	13,514,629.08	32,905,389.51	**60%**
2022	25,511,836.35	20,696,098.42	1,857.95	5,057,954.20	46,206,076.82	**81%**
2021	19,827,645.09	24,222,057.58	-	1,685,429.14	44,049,702.67	**122%**

Fuente: Elaboración propia con datos de la Rendición de Cuentas.

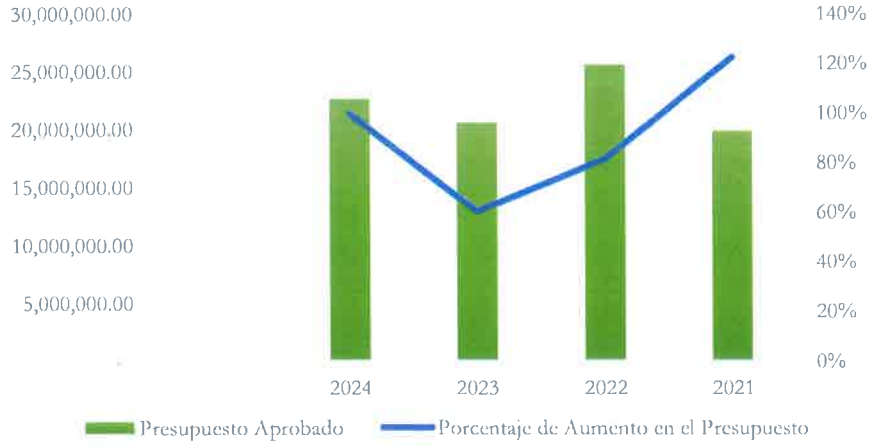

Este gráfico muestra que el comportamiento del porcentaje de aumento en los últimos años en relación al Presupuesto Aprobado.

Fuente: Elaboración propia con datos del SAMI

TRIBUNAL SUPERIOR DE CUENTAS
DEPTO. DE RENDICIÓN DE CUENTAS MUNICIPALES
HONDURAS C.A.

PRESUPUESTO DE INGRESOS

El siguiente cuadro contiene el detalle, por rubro, en función de las diferentes categorías que dan origen al financiamiento del Presupuesto de la Municipalidad:

INGRESOS MUNICIPALES, EJERCICIO FISCAL 2024					
(En Lempiras)					
Grupo	**Presupuesto Aprobado**	**Presupuesto Definitivo**	**Ingresos Recaudados**	**Porcentaje de Recaudación**	**Porcentaje de Representación**
Ingresos Totales	**22,602,974.31**	**45,093,104.82**	**45,371,423.84**	**101%**	**100%**
Ingresos Corrientes	**2,233,418.66**	**2,533,418.66**	**3,644,741.24**	**144%**	**8%**
Ingresos Tributarios	**1,753,935.33**	**2,053,935.33**	**2,968,108.06**	**145%**	**7%**
Impuesto de Industria, Comercio y Servicios	260,735.59	260,735.59	599,457.28	230%	1%
Impuesto Sobre Bienes Inmuebles	322,185.14	322,185.14	502,902.10	156%	1%
Impuesto Personal	31,709.90	31,709.90	61,816.43	195%	0.1%
Impuesto Sobre Extracción y Explotación de Recursos	17,906.66	317,906.66	483,689.55	152%	1%
Impuesto Selectivo a los Servicios de Telecomunicaciones	1,121,398.04	1,121,398.04	1,320,242.70	118%	3%
Ingresos No Tributarios	**479,483.33**	**479,483.33**	**676,633.18**	**141%**	**1%**
Tasas por Servicios Municipales	26,447.52	26,447.52	28,149.68	106%	0%
Derechos Municipales	431,099.81	431,099.81	625,420.53	145%	1%
Multas Municipales	21,936.00	21,936.00	23,062.97	105%	0.1%
Otros ingresos No Tributarios	-	-	-	0%	0%
Ingresos de Capital	**20,369,555.65**	**42,559,686.16**	**41,726,682.60**	**98%**	**92%**
Préstamos	-	-	-	0%	0%
Venta de Bienes y Servicios	370,559.85	370,559.85	333,987.94	90%	1%
Ingresos de Operación	-	-	-	0%	0%
Rentas de la Propiedad	-	-	11,478.77	100%	0.03%
Recursos Propios de Capital	17,307.34	17,307.34	8,950.00	52%	0.02%
Transferencias	19,981,688.46	42,171,818.97	41,372,265.89	98%	91%
Recursos de Balance/Activos Financieros	-	-	-	0%	0%

Fuente: Elaboración propia con datos del Informe de Rendición de Cuentas

La recaudación de los Ingresos Totales es de L45,371,423.84 que representa un 101% del Presupuesto Definitivo. El 92% de los Ingresos Totales corresponden a Ingresos de Capital, siendo las Transferencias, el renglón con mayor participación con un 91% del total recaudado. **Los Ingresos Corrientes representan, únicamente, el 8% del total percibido, observándose baja recaudación de estos en los últimos años:**

RECAUDACIÓN DE INGRESOS CORRIENTES			
En Lempiras			
Periodo	**Ingresos Totales**	**Ingresos Corrientes**	**% de Representación**
2024	45,371,423.84	3,644,741.24	**8%**
2023	32,677,769.74	2,788,595.29	**9%**
2022	43,858,107.31	5,053,358.31	**12%**
2021	34,066,658.78	477,766.76	**1%**

Fuente: Elaboración propia con datos de la Rendición de Cuentas

No se reporta saldo en la línea Recurso de Balance/Activos Financieros; sin embargo, la Forma 07 refleja L840,535.66 en concepto de saldo inicial. Se observa, además, que todas las líneas de Ingresos Tributarios y No Tributarios excedieron el 100% de la Recaudación Presupuestada, provocando que los Ingresos Totales excedan el monto Presupuestado, lo que podría indicar que no se realizaron las modificaciones presupuestarias oportunamente.

La Municipalidad de Orica se encuentra adscrita al Sistema de Administración Municipal Integrado (SAMI), por lo que el Presupuesto de Ingresos se presenta estructurado de acuerdo con parámetros establecidos en dicho sistema, que, según las disposiciones legales, deben ir orientados a la metodología presupuestaria uniforme del Sector Público, descritas en el Manual de Clasificadores Presupuestarios de la Secretaría de Finanzas.

PRESUPUESTO DE EGRESOS

La Ejecución Presupuestaria por grupo de gasto nos muestra, durante el Ejercicio Fiscal 2024, Obligaciones Pagadas por L 33,889,675.00, representando el 75% del Presupuesto Definitivo.

EJECUCIÓN PRESUPUESTARIA POR GRUPO DE GASTO, EJERCICIO FISCAL 2024

(En Lempiras)

Grupo	Presupuesto Aprobado	Presupuesto Definitivo	Obligaciones Pagadas	Porcentaje de Obligaciones Pagadas	Porcentaje de Participación
Gastos Corrientes/Funcionamiento	**7,039,003.14**	**13,462,882.08**	**13,140,548.28**	**98%**	**39%**
Servicios Personales	4,594,450.00	5,165,789.00	5,012,653.86	97%	15%
Servicios No Personales	1,740,115.41	7,187,119.35	7,111,969.64	99%	21%
Materiales y Suministros	704,437.73	1,109,973.73	1,015,924.78	92%	3.0%
Transferencias y Donaciones Corrientes	-	-	-	-	0%
Gastos de Capital/Inversión	**15,563,935.17**	**31,630,222.74**	**20,749,126.72**	**66%**	**61%**
Bienes Capitalizables	9,452,995.16	20,329,421.31	11,065,979.92	54%	33%
Transferencias y Donaciones de Capital	6,110,940.01	11,300,801.43	9,683,146.80	86%	29%
Activos Financieros	-	-	-	-	0%
Servicio de la Deuda Pública	-	-	-	-	0%
Otros Gastos	-	-	-	-	0%
Asignaciones Globales	-	-	-	-	0%
Gastos Totales	**22,602,938.31**	**45,093,104.82**	**33,889,675.00**	**75%**	**100%**

Fuente: Elaboración propia con datos del Informe de Rendición de Cuentas

Como se aprecia en el cuadro anterior, los Gastos Corrientes representan el 39% de las Obligaciones Pagadas, mientras el porcentaje de participación de los Gastos de Inversión es de 61% del total.

La Forma 03 completa no fue generada en el Sistema de Administración Municipal Integrada (SAMI), por tanto, en ACTA # 56 de fecha 02 de mayo de 2025 se detalla manualmente y queda constancia de su aprobación por parte de la Corporación Municipal.

Los Ingresos percibidos en el año 2024 aumentaron en un 39% respecto al año anterior, la variación más significativa se encuentra en las Transferencias y Donaciones de Capital con un incremento de L13,906,229.53. en cuanto a los Egresos, el crecimiento en el gasto es del 6%, con aumentos relevantes en Servicios No Personales y disminuciones en Bienes Capitalizables y Gastos de Inversión.

DISPONIBILIDAD PRESUPUESTARIA Y FINANCIERA

El siguiente cuadro muestra en resumen la Disponibilidad Presupuestaria, tanto en Ingresos como en Egresos, y la Disponibilidad Financiera de la Municipalidad al final del Ejercicio Fiscal.

DISPONIBILIDAD PRESUPUESTARIA Y FINANCIERA

En Lempiras

Presupuesto	Ingresos	Egresos
Definitivo	45,093,104.82	45,093,104.82
Devengado/Comprometido	45,371,423.84	33,889,675.00
Disponibilidad Presupuestaria	**-278,319.02**	**11,203,429.82**
Recaudado/Pagado	45,371,423.84	33,889,675.00
Pendiente de Cobro/Pendiente de Pago	**0.00**	**0.00**
Resultado (Ingresos Recaudados (-) Obligaciones Pagadas)	**11,481,748.84**	
Disponibilidad Financiera (forma 07)	11,481,748.84	
Diferencia	**0.00**	
Porcentaje de Gastos Pagados respecto a los Ingresos Recaudados	**75%**	

Fuente: Elaboración propia con datos del Informe de Rendición de Cuentas

Al cierre del Ejercicio Fiscal, no se reporta Disponibilidad Presupuestaria en Ingresos con un resultado negativo de L-278,319.02, es decir, los Ingresos Devengados superan el Presupuesto Definitivo, en Egresos la Disponibilidad es de L11,203,429.82, reportando Ingresos Pendientes de Cobro y Obligaciones Pendientes de Pago con saldo cero.

El total de Gastos Pagados representa un 75% del monto total de los Ingresos Recaudados según información detallada en las formas de la Rendición de Cuentas. **Se reporta, además, una Disponibilidad Financiera de L11,481,748.84, con saldo en Caja y Bancos de L12,062,557.87, observándose un incremento relevante respecto al año 2023:**

Ejercicio Fiscal	Disponibilidad Financiera	Saldo en Caja	Saldo en Bancos
2024	L 11,481,748.84	L 46,520.89	L 12,016,036.98
2023	840,535.68	-	1,023,792.26
Incremento	**10,641,213.16**	**46,520.89**	**10,992,244.72**

Fuente: Elaboración propia con datos reportados en la Rendición de Cuentas Municipal

1025

OTRA INFORMACIÓN RELEVANTE

Efectivo en Caja y Bancos

La Forma 07 reporta Cheques Emitidos y no Cobrados por L580,809.03.

Transferencias del Gobierno Central

Según la Forma 01 de la Rendición de Cuentas y la información reportada por la Secretaría de Gobernación, Justicia y Descentralización, la Municipalidad recibió L25,738,012.54 en concepto de Transferencias Ordinarias del Gobierno Central; asimismo, no se reportan Transferencias pendientes de percibir.

Además, la Municipalidad reporta otras transferencias recibidas, como se detalla a continuación:

OTRAS TRANSFERENCIAS RECIBIDAS

En Lempiras

Detalle de Transferencias	Recaudado
Donación de Dirección General de Construcciones Escolares y Bienes Inmuebles. Programa Nacional de Intervención de Infraestructura Escolar.	9,301,997.00
Donación de fondos para "convenio de cooperación para la ejecución programa nacional de re forestación y protección de cuencas hidrográficas, Padre Andrés Tamayo". (SERNA).	600,000.00
Donación ICF(Para Plan de Manejo Sostenible del Bosque)	2,312,256.35
Caminos Productivos y otras (SIT)	2,500,000.00
Donación SGJD para construcción de Cancha	920,000.00
Total	**15,634,253.35**

Fuente: Elaboración propia con datos de la Rendición de Cuentas

PROGRAMA DE ATENCIÓN A LA MUJER

El siguiente cuadro muestra, en resumen, la Ejecución de la Asignación Presupuestaria del cinco por ciento (5%) bajo el Programa de la Mujer que proviene de la Transferencia del Gobierno Central:

PROGRAMA ATENCIÓN A LA MUJER

En Lempiras

Eje	Presupuesto Aprobado según POA	Presupuesto Ejecutado
Prevención de la Violencia	165,487.21	-
Economía	298,185.04	48,351.00
Participación Social y Política	232,606.27	232,044.25
Salud	315,349.88	83,460.00
Educación	182,652.05	56,760.00
Ambiente	132,697.83	5,140.00
TOTALES	**1,326,978.28**	**425,755.25**
Porcentaje de Ejecución	**32%**	

Fuente: Elaboración propia con datos incluidos en el POA de la oficina de la Mujer e Informe de Ejecución

Según se reporta en el Plan Operativo Anual y los Resultados de su Ejecución proporcionado por la Oficina de la Mujer de la Municipalidad, el Presupuesto es de L1,326,978.28, ejecutándose L425,755.25 equivalente a 32%.

Identificamos una diferencia de L861,145.38 entre el monto ejecutado reportado por la Municipalidad y el valor que resulta del cálculo del cinco por ciento (5%) del total de la Transferencia del Gobierno Central reportada por la Secretaría de Gobernación Justicia y Descentralización (SGJD):

Transferencia del Gobierno Central	5% Programa Atención a la Mujer	Presupuesto Ejecutado	Presupuesto no Ejecutado
25,738,012.54	1,286,900.63	425,755.25	861,145.38

Dictamen de Auditoría Interna sobre el Informe de Rendición de Cuentas Municipal

El párrafo de Opinión del Dictamen emitido por Auditoría Interna Municipal sobre el Informe de Rendición de Cuentas, correspondiente al período comprendido del 01 de enero al 31 de diciembre de 2024, expresa: "...comprobamos que las cifras contenidas en las mismas, son congruentes entre cada una de las formas..."



REITOCA, FRANCISCO MORAZÁN

INFORMACIÓN PRESUPUESTARIA

PRESUPUESTO 2024					
(En Lempiras)					
Presupuesto Aprobado	**Modificaciones Presupuestarias**			**Presupuesto Definitivo**	**Porcentaje de Representación**
	Ampliaciones	**Disminuciones**	**Traspasos entre Líneas**		
21,430,488.35	15,032,232.54	1,000,000.00	11,817,204.30	35,462,720.89	65%

Fuente: Elaboración propia con datos del Informe de Rendición de Cuentas

El Presupuesto Aprobado por la Corporación Municipal para el Ejercicio Fiscal 2024 fue por L21,430,488.35. Durante el Período se realizaron Ampliaciones por L15,032,232.54, Disminuciones por L1,000,000.00 y Traspasos entre Líneas por L11,817,204.30; estas Modificaciones Presupuestarias representan un aumento del 65% respecto al Presupuesto Inicial, dando como resultado un Presupuesto Definitivo que asciende a L35,462,720.89.

PRESUPUESTO DE INGRESOS

El siguiente cuadro contiene el detalle, por rubro, en función de las diferentes categorías que dan origen al financiamiento del Presupuesto de la Municipalidad:

INGRESOS MUNICIPALES, EJERCICIO FISCAL 2024					
(En Lempiras)					
Grupo	**Presupuesto Aprobado**	**Presupuesto Definitivo**	**Ingresos Recaudados**	**Porcentaje de Recaudación**	**Porcentaje de Representación**
Ingresos Totales	**21,430,488.35**	**35,462,720.89**	**34,636,326.22**	**98%**	**100%**
Ingresos Corrientes	**1,362,324.00**	**1,657,324.00**	**1,141,971.00**	**69%**	**3%**
Ingresos Tributarios	**1,052,324.00**	**1,169,791.00**	**679,432.90**	**58%**	**2%**
Impuesto de Industria, Comercio y Servicios	249,940.00	292,302.00	173,952.10	60%	1%
Impuesto Sobre Bienes Inmuebles	474,224.00	536,724.00	215,580.00	40%	1%
Impuesto Personal	66,960.00	66,960.00	64,756.32	97%	0.2%
Impuesto Sobre Extracción y Explotación de Recursos	55,200.00	55,200.00	14,040.00	25%	0.04%
Impuesto Selectivo a los Servicios de Telecomunicaciones	206,000.00	218,605.00	211,104.48	97%	1%
Ingresos No Tributarios	**310,000.00**	**487,533.00**	**462,538.10**	**95%**	**1%**
Tasas por Servicios Municipales	10,700.00	10,700.00	-	0%	0%
Derechos Municipales	257,300.00	383,176.00	377,902.56	99%	1%
Multas Municipales	40,000.00	47,000.00	18,340.00	39%	0.1%
Otros ingresos No Tributarios	2,000.00	46,657.00	66,295.54	142%	0.2%
Ingresos de Capital	**20,068,164.35**	**33,805,396.89**	**33,494,355.22**	**99%**	**97%**
Préstamos	-	-	-	0%	0%
Venta de Bienes y Servicios	19,600.00	19,600.00	13,400.00	68%	0.04%
Ingresos de Operación	-	-	-	0%	0%
Rentas de la Propiedad	77,000.00	77,000.00	48,613.40	100%	0.1%
Recursos Propios de Capital	-	-	-	0%	0%
Transferencias	19,971,564.35	33,215,579.08	32,939,124.01	99%	95%
Recursos de Balance/Activos Financieros	-	493,217.81	493,217.81	100%	1%

Fuente: Elaboración propia con datos del Informe de Rendición de Cuentas

La recaudación de los Ingresos Totales es de L34,636,326.22 que representa un 98% del Presupuesto Definitivo. El 97% de los Ingresos Totales corresponden a Ingresos de Capital, siendo las Transferencias, el renglón con mayor participación con un 95% del total recaudado. Los Ingresos Corrientes representan el 3% del total percibido.

El siguiente cuadro muestra la representatividad de los Ingresos Corrientes en los Ingresos Totales, observándose un porcentaje bajo en los últimos años y una disminución en el año 2024 respecto al año anterior:

RECAUDACIÓN DE INGRESOS

En Lempiras

Periodo	Ingresos Totales	Ingresos Corrientes	% de Representación
2024	34,636,326.22	1,141,971.00	**3%**
2023	28,170,516.92	1,351,698.24	**5%**
2022	26,024,847.99	1,119,920.12	**4%**
2021	23,656,045.88	997,865.04	**4%**

Fuente: Elaboración propia con datos de la Rendición de Cuentas

Se observa que la línea Otros Ingresos No Tributarios excede el 100% de la Recaudación Presupuestada, lo que podría indicar que no se realizaron las modificaciones presupuestarias oportunamente.

La Municipalidad de Reitoca se encuentra adscrita al Sistema de Administración Municipal Integrado (SAMI), por lo que el Presupuesto de Ingresos se presenta estructurado de acuerdo con parámetros establecidos en dicho sistema, que, según las disposiciones legales, deben ir orientados a la metodología presupuestaria uniforme del Sector Público, descritas en el Manual de Clasificadores Presupuestarios de la Secretaría de Finanzas.

PRESUPUESTO DE EGRESOS

La Ejecución Presupuestaria por grupo de gasto nos muestra, durante el Ejercicio Fiscal 2024, Obligaciones Pagadas por L31,683,279.77, representando el 89% del Presupuesto Definitivo.

EJECUCIÓN PRESUPUESTARIA POR GRUPO DE GASTO, EJERCICIO FISCAL 2024

(En Lempiras)

Grupo	Presupuesto Aprobado	Presupuesto Definitivo	Obligaciones Pagadas	Porcentaje de Obligaciones Pagadas	Porcentaje de Participación
Gastos Corrientes/Funcionamiento	**8,509,769.91**	**15,316,123.52**	**14,497,680.08**	**95%**	**46%**
Servicios Personales	4,201,000.00	4,516,657.67	4,478,057.98	99%	14%
Servicios No Personales	4,025,893.31	9,982,284.92	9,420,794.77	94%	30%
Materiales y Suministros	282,876.60	817,180.93	598,827.33	73%	2%
Transferencias y Donaciones Corrientes	-	-	-	-	0%
Gastos de Capital/Inversión	**12,920,718.44**	**20,146,597.37**	**17,185,599.69**	**85%**	**54%**
Bienes Capitalizables	8,615,744.51	13,038,572.56	10,163,722.72	78%	32%

EJECUCIÓN PRESUPUESTARIA POR GRUPO DE GASTO, EJERCICIO FISCAL 2024					
(En Lempiras)					
Grupo	**Presupuesto Aprobado**	**Presupuesto Definitivo**	**Obligaciones Pagadas**	**Porcentaje de Obligaciones Pagadas**	**Porcentaje de Participación**
Transferencias y Donaciones de Capital	4,304,973.93	7,108,024.81	7,021,876.97	99%	22%
Activos Financieros	-	-	-	-	0%
Servicio de la Deuda Pública	-	-	-	-	0%
Otros Gastos	-	-	-	-	0%
Asignaciones Globales	-	-	-	-	0%
Gastos Totales	**21,430,488.35**	**35,462,720.89**	**31,683,279.77**	**89%**	**100%**

Fuente: Elaboración propia con datos del Informe de Rendición de Cuentas

Como se aprecia en el cuadro anterior, los Gastos Corrientes representan el 46% de las Obligaciones Pagadas, mientras el porcentaje de participación de los Gastos de Inversión es de 54% del total.

Los Ingresos percibidos en el año 2024 aumentaron un 23% respecto al año anterior, la variación más significativa se encuentra en las Transferencias y Donaciones de Capital con un incremento de L5,169,803.46. en cuanto a los Egresos, el crecimiento en el gasto es del 14%, con incrementos relevantes en Servicios No Personales.

DISPONIBILIDAD PRESUPUESTARIA Y FINANCIERA

El siguiente cuadro muestra en resumen la Disponibilidad Presupuestaria, tanto en Ingresos como en Egresos, y la Disponibilidad Financiera de la Municipalidad al final del Ejercicio Fiscal.

DISPONIBILIDAD PRESUPUESTARIA Y FINANCIERA		
En Lempiras		
Presupuesto	**Ingresos**	**Egresos**
Definitivo	35,462,720.89	35,462,720.89
Devengado/Comprometido	34,786,979.90	31,683,279.77
Disponibilidad Presupuestaria	**675,740.99**	**3,779,441.12**
Recaudado/Pagado	34,636,326.22	31,683,279.77
Pendiente de Cobro/Pendiente de Pago	**150,653.68**	**0.00**
Resultado (Ingresos Recaudados (-) Obligaciones Pagadas)	**2,953,046.45**	
Disponibilidad Financiera (forma 07)	2,953,046.45	
Diferencia	**0.00**	
Porcentaje de Gastos Pagados respecto a los Ingresos Recaudados	**91%**	

Fuente: Elaboración propia con datos del Informe de Rendición de Cuentas

Al cierre del Ejercicio Fiscal, la Disponibilidad Presupuestaria en Ingresos es de L675,740.99 y en Egresos es de L3,779,441.12, reportando Ingresos Pendientes de Cobro por L150,653.68 y Obligaciones Pendientes de Pago con saldo cero.

El total de Gastos Pagados representa un 91% del monto total de los Ingresos Recaudados según información detallada en las formas de la Rendición de Cuentas. Se reporta, además, una Disponibilidad Financiera de L2,953,046.45, con saldo en Bancos de L3,253,401.74, en comparación con el año 2023, cuyo saldo en Bancos fue de L300,453.16.

OTRA INFORMACIÓN RELEVANTE

Efectivo en Caja y Bancos

- La Forma 07 reporta:
- Saldo en Caja por L100,955.70
- Cheques Emitidos y no Cobrados por L309,724.25.
- Notas de Crédito por L1,484.23.
- Notas de Débito por L10,853.19.

Transferencias del Gobierno Central

Según la Forma 01 de la Rendición de Cuentas y la información reportada por la Secretaría de Gobernación, Justicia y Descentralización, la Municipalidad recibió L26,249,124.01 en concepto de Transferencias Ordinarias del Gobierno Central; asimismo, no se reportan Transferencias pendientes de percibir.

Además, la Municipalidad reporta otras transferencias recibidas, como se detalla a continuación:

OTRAS TRANSFERENCIAS RECIBIDAS

En Lempiras

Detalle de Transferencias	Recaudado
Transferencias de Capital de la Administración Central para Gobiernos Locales (Secretarias de Estado, Poder Legislativo y Judicial)	6,690,000.00
Total	**6,690,000.00**

Fuente: Elaboración propia con datos de la Rendición de Cuentas

PROGRAMA DE ATENCIÓN A LA MUJER

El siguiente cuadro muestra, en resumen, la Ejecución de la Asignación Presupuestaria del cinco por ciento (5%) bajo el Programa de la Mujer que proviene de la Transferencia del Gobierno Central:

PROGRAMA ATENCIÓN A LA MUJER

En Lempiras

Eje	Presupuesto Aprobado según POA	Presupuesto Ejecutado	Información detallada en el Informe de Avance Físico y Financiero	
			Presupuesto Definitivo	Presupuesto Ejecutado
Prevención de la Violencia	199,715.64	199,715.64	5,255.80	3,400.00
Economía	299,573.46	299,573.46	404,633.69	404,633.69
Participación Social y Política	99,857.82	99,857.82	15,627.89	15,520.00
Salud	199,715.64	199,715.64	119,255.80	119,234.00

1031

PROGRAMA ATENCIÓN A LA MUJER				
En Lempiras				
Eje	Presupuesto Aprobado según POA	Presupuesto Ejecutado	Información detallada en el Informe de Avance Físico y Financiero	
			Presupuesto Definitivo	Presupuesto Ejecutado
Educación	99,857.82	99,857.82	6,627.89	6,000.00
Ambiente	99,857.82	99,857.82	3,627.89	2,800.00
TOTALES	**998,578.20**	**998,578.20**	**555,028.96**	**551,587.69**
Porcentaje de Ejecución	**100%**		**99%**	

Fuente: Elaboración propia con datos incluidos en el POA de la oficina de la Mujer, Informe de Ejecución e Informe de Avance Físico y Financiero proporcionados por la Municipalidad.

Según se reporta en el Plan Operativo Anual proporcionado por la Oficina de la Mujer de la Municipalidad, el Presupuesto es de L998,578.20, ejecutándose el 100% según Informe de Ejecución, **información que difiere** con la reportada en el Informe de Avance Físico y Financiero detallando un presupuesto L555,028.96 y una ejecución de L551,587.69 representando un 99%.

La mayor ejecución fue para el Eje de Economía con un 73% del total gastado, seguido por el Eje de Salud 21%.

Asimismo, al realizar el cálculo del 5% de la Transferencia reportada por la SGJD, se observa la no ejecución de L760,868.51 equivalente al 58% del valor que debió destinarse a la realización de actividades en atención a la Mujer, como lo establecen las Disposiciones Generales del Presupuesto de Ingresos y Egresos de la República, año 2024:

Transferencia del Gobierno Central	5% Programa Atención a la Mujer	Presupuesto Ejecutado	Diferencia	% no Ejecutado
26,249,124.01	1,312,456.20	551,587.69	760,868.51	58%

Dictamen de Auditoría Interna sobre el Informe de Rendición de Cuentas Municipal

La Municipalidad no presentó el Dictamen con la Opinión del Auditor Interno, ya que, según nota firmada por el Alcalde Municipal, se inhabilitó el Auditor en fecha 10 de junio de 2024.

1.032

SABANAGRANDE, FRANCISCO MORAZÁN

INFORMACIÓN PRESUPUESTARIA

PRESUPUESTO 2024					
(En Lempiras)					
Presupuesto Aprobado	**Modificaciones Presupuestarias**			**Presupuesto Definitivo**	**Porcentaje de Representación**
	Ampliaciones	**Disminuciones**	**Traspasos entre Líneas**		
29,101,910.70	32,115,113.31	-	6,995,168.37	61,217,024.01	110%

Fuente: Elaboración propia con datos del Informe de Rendición de Cuentas

El Presupuesto Aprobado por la Corporación Municipal para el Ejercicio Fiscal 2024 fue por L29,101,910.70. Durante el Período se realizaron Ampliaciones por L32,115,113.31 y Traspasos entre Líneas por L6,995,168.37; **estas Modificaciones Presupuestarias representan un aumento del 110% respecto al Presupuesto Inicial**, dando como resultado un Presupuesto Definitivo que asciende a L61,217,024.01.

PRESUPUESTO DE INGRESOS

El siguiente cuadro contiene el detalle, por rubro, en función de las diferentes categorías que dan origen al financiamiento del Presupuesto de la Municipalidad:

INGRESOS MUNICIPALES, EJERCICIO FISCAL 2024					
(En Lempiras)					
Grupo	**Presupuesto Aprobado**	**Presupuesto Definitivo**	**Ingresos Recaudados**	**Porcentaje de Recaudación**	**Porcentaje de Representación**
Ingresos Totales	**29,101,910.70**	**61,217,024.01**	**59,774,314.69**	**98%**	**100%**
Ingresos Corrientes	**7,983,000.00**	**9,911,969.42**	**8,605,673.68**	**87%**	**14%**
Ingresos Tributarios	**5,702,000.00**	**7,207,120.90**	**6,110,519.03**	**85%**	**10%**
Impuesto de Industria, Comercio y Servicios	3,234,750.00	3,891,563.19	2,668,295.73	69%	4%
Impuesto Sobre Bienes Inmuebles	774,500.00	1,571,226.82	1,883,224.37	120%	3%
Impuesto Personal	266,600.00	318,180.89	325,417.25	102%	1%
Impuesto Sobre Extracción y Explotación de Recursos	5,400.00	5,400.00	1,650.00	31%	0.003%
Impuesto Selectivo a los Servicios de Telecomunicaciones	1,420,750.00	1,420,750.00	1,231,931.68	87%	2%
Ingresos No Tributarios	**2,281,000.00**	**2,704,848.52**	**2,495,154.65**	**92%**	**4%**
Tasas por Servicios Municipales	23,000.00	23,000.00	25,698.84	112%	0.04%
Derechos Municipales	2,179,000.00	2,579,492.35	2,396,065.20	93%	4%
Multas Municipales	69,000.00	79,950.00	54,004.20	68%	0.1%
Otros ingresos No Tributarios	10,000.00	22,406.17	19,386.41	87%	0.03%
Ingresos de Capital	**21,118,910.70**	**51,305,054.59**	**51,168,641.01**	**100%**	**86%**
Préstamos	-	-	-	0%	0%
Venta de Bienes y Servicios	1,357,000.00	1,532,444.19	1,641,022.94	107%	3%
Ingresos de Operación	-	-	-	0%	0%
Rentas de la Propiedad	335,000.00	563,207.76	656,586.65	117%	1%
Recursos Propios de Capital	-	5,666.59	5,666.59	100%	0.1%
Transferencias	19,426,910.70	42,832,908.11	42,494,536.89	99%	71%
Recursos de Balance/Activos Financieros	-	6,370,827.94	6,370,827.94	100%	11%

Fuente: Elaboración propia con datos del Informe de Rendición de Cuentas

La recaudación de los Ingresos Totales es de L59,774,314.69 que representa un 98% del Presupuesto Definitivo. El 86% de los Ingresos Totales corresponden a Ingresos de Capital, siendo las Transferencias, el renglón con mayor participación con un 71% del total recaudado. Los Ingresos Corrientes representan el 14% del total percibido.

Se observa que las líneas Impuesto Sobre Bienes Inmuebles, Impuesto Personal, Tasas por Servicios Municipales, Venta de Bienes y Servicios y Rentas de la Propiedad exceden el 100% de la Recaudación Presupuestada, lo que podría indicar que no se realizaron las modificaciones presupuestarias oportunamente.

El cuadro siguiente muestra que la variación en la Recaudación de Ingresos, respecto al año anterior, fue del 60%, reflejando un aumento significativo de L21,028,382.09 en Transferencias y Donaciones de Capital y una disminución del 3% en Ingresos Corrientes, debido a la baja de la captación de algunos Impuestos Municipales:

Grupo	2024	2023	Variación	% de Variación
Ingresos Totales	**59,774,314.69**	**37,379,589.27**	**22,394,725.42**	**60%**
Ingresos Corrientes	**8,605,673.68**	**8,836,538.07**	**- 230,864.39**	**-3%**
Ingresos Tributarios	6,110,519.03	6,447,762.90	- 337,243.87	-5%
Impuesto de Industria, Comercio y Servicios	2,668,295.73	3,154,710.46	- 486,414.73	-15%
Impuesto Personal	325,417.25	341,340.55	- 15,923.30	-5%
Ingresos No Tributarios	2,495,154.65	2,388,775.17	106,379.48	4%
Ingresos de Capital	**51,168,641.01**	**28,543,051.20**	**22,625,589.81**	**79%**
Transferencias	42,494,536.89	21,466,154.80	21,028,382.09	98%
Recursos de Balance/Activos Financieros	6,370,827.94	4,342,967.23	2,027,860.71	47%

Fuente: Elaboración propia con datos del Informe de Rendición de Cuentas

Cabe mencionar que la Municipalidad de Sabanagrande se encuentra adscrita al Sistema de Administración Municipal Integrado (SAMI), por lo que el Presupuesto de Ingresos se presenta estructurado de acuerdo con parámetros establecidos en dicho sistema, que, según las disposiciones legales, deben ir orientados a la metodología presupuestaria uniforme del Sector Público, descritas en el Manual de Clasificadores Presupuestarios de la Secretaría de Finanzas.

PRESUPUESTO DE EGRESOS

La Ejecución Presupuestaria por grupo de gasto nos muestra, durante el Ejercicio Fiscal 2024, Obligaciones Pagadas por L45,254,625.73, representando el 74% del Presupuesto Definitivo.

EJECUCIÓN PRESUPUESTARIA POR GRUPO DE GASTO, EJERCICIO FISCAL 2024					
(En Lempiras)					
Grupo	**Presupuesto Aprobado**	**Presupuesto Definitivo**	**Obligaciones Pagadas**	**Porcentaje de Obligaciones Pagadas**	**Porcentaje de Participación**
Gastos Corrientes/Funcionamiento	**17,655,887.05**	**28,949,758.62**	**20,925,772.61**	**72%**	**46%**
Servicios Personales	9,010,282.13	11,923,822.64	10,099,572.57	85%	22%
Servicios No Personales	8,493,604.92	15,759,270.97	10,085,164.18	64%	22%
Materiales y Suministros	147,000.00	962,175.83	555,371.31	58%	1%
Transferencias y Donaciones Corrientes	5,000.00	304,489.18	185,664.55	61%	0.4%
Gastos de Capital/Inversión	**11,446,023.65**	**32,267,265.39**	**24,328,853.12**	**75%**	**54%**

EJECUCIÓN PRESUPUESTARIA POR GRUPO DE GASTO, EJERCICIO FISCAL 2024					
(En Lempiras)					
Grupo	Presupuesto Aprobado	Presupuesto Definitivo	Obligaciones Pagadas	Porcentaje de Obligaciones Pagadas	Porcentaje de Participación
Bienes Capitalizables	4,190,000.00	20,876,318.65	16,073,346.54	77%	36%
Transferencias y Donaciones de Capital	7,256,023.65	11,390,946.74	8,255,506.58	72%	18%
Activos Financieros	-	-	-	-	0%
Servicio de la Deuda Pública	-	-	-	-	0%
Otros Gastos	-	-	-	-	0%
Asignaciones Globales	-	-	-	-	0%
Gastos Totales	29,101,910.70	61,217,024.01	45,254,625.73	74%	100%

Fuente: Elaboración propia con datos del Informe de Rendición de Cuentas

Como se aprecia en el cuadro anterior, los Gastos Corrientes representan el 46% de las Obligaciones Pagadas, mientras el porcentaje de participación de los Gastos de Inversión es de 54% del total.

La suma total de Gastos de Funcionamiento incluye L8,626,245.07 correspondiente al Grupo de Gasto 200 Servicios No Personales detallado en la Forma 03 bajo la clasificación de Gastos de Inversión; no obstante, dichos valores, así como naturaleza del Gasto, serán verificados posteriormente por el Departamento de Auditoría del Sector Municipal.

Los Egresos incrementaron en un 46%, con incrementos relevantes en Bienes Capitalizables y Gastos de Inversión.

DISPONIBILIDAD PRESUPUESTARIA Y FINANCIERA

El siguiente cuadro muestra en resumen la Disponibilidad Presupuestaria, tanto en Ingresos como en Egresos, y la Disponibilidad Financiera de la Municipalidad al final del Ejercicio Fiscal.

DISPONIBILIDAD PRESUPUESTARIA Y FINANCIERA		
En Lempiras		
Presupuesto	Ingresos	Egresos
Definitivo	61,217,024.01	61,217,024.01
Devengado/Comprometido	67,668,400.97	45,250,925.73
Disponibilidad Presupuestaria	**-6,451,376.96**	**15,966,098.28**
Recaudado/Pagado	59,774,314.69	45,254,625.73
Pendiente de Cobro/Pendiente de Pago	**7,894,086.28**	**-3,700.00**
Resultado (Ingresos Recaudados (-) Obligaciones Pagadas)	**14,519,688.96**	
Disponibilidad Financiera (forma 07)	14,519,688.96	
Diferencia	**0.00**	
Porcentaje de Gastos Pagados respecto a los Ingresos Recaudados	76%	

Fuente: Elaboración propia con datos del Informe de Rendición de Cuentas

Al cierre del Ejercicio Fiscal no se reporta Disponibilidad Presupuestaria en Ingresos dando un resultado negativo de L-6,451,376.96, es decir, los Ingresos Devengados superan los Ingresos Recaudados; no obstante, presentan Ingresos pendientes de Cobro por L7,894,086.28. En cuanto a los Egresos la Disponibilidad en el Presupuesto es de L15,966,098.28 y Obligaciones Pendientes de Pago con saldo negativo en L-3,700.00.

El total de Gastos Pagados representa un 76% del monto total de los Ingresos Recaudados según información detallada en las formas de la Rendición de Cuentas. Se reporta, además, una Disponibilidad Financiera de L14,519,688.96, con saldo en Caja y Bancos de L14,725,993.03, observándose saldos relevantes al cierre de los últimos ejercicios fiscales:

Ejercicio Fiscal	Disponibilidad Financiera	Saldo en Caja	Saldo en Bancos
2024	L 14,519,688.96	L 75,508.41	L 14,650,484.62
2023	6,370,827.94	-	6,643,379.75
2022	4,342,967.23	-	4,471,549.42
2021	10,628,118.16	29,781.25	10,773,779.52

Fuente: Elaboración propia con datos reportados en la Rendición de Cuentas Municipal

OTRA INFORMACIÓN RELEVANTE

Efectivo en Caja y Bancos

La Forma 07 reporta Cheques Emitidos y no Cobrados por L206,304.07.

Transferencias del Gobierno Central

Según la Forma 01 de la Rendición de Cuentas y la información reportada por la Secretaría de Gobernación, Justicia y Descentralización, la Municipalidad recibió L25,462,385.92 en concepto de Transferencias Ordinarias del Gobierno Central; asimismo, no se reportan Transferencias pendientes de percibir.

Además, la Municipalidad reporta otras transferencias recibidas, como se detalla a continuación:

OTRAS TRANSFERENCIAS RECIBIDAS

En Lempiras

Detalle de Transferencias	Recaudado
Fondo Caminos Productivos	2,000,000.00
Promine KFW*	11,603,942.17
Fondo Escolar	3,300,000.00
Total	**16,903,942.17**

Fuente: Elaboración propia con datos de la Rendición de Cuentas

Resaltamos el hecho en el año 2023 no se registró en el Informe de Rendición de Cuentas transferencia bancaria recibida en el mes de diciembre de ese mismo año, por L11,603,942.17, registrándose en el Primer Trimestre del 2024, por lo tanto, **se afectó el registro de la recaudación en ambos ejercicios fiscales.**

TRIBUNAL SUPERIOR DE CUENTAS
DEPTO DE RENDICIÓN DE CUENTAS MUNICIPALES
HONDURAS C.A.

PROGRAMA DE ATENCIÓN A LA MUJER

El siguiente cuadro muestra, en resumen, la Ejecución de la Asignación Presupuestaria del cinco por ciento (5%) bajo el Programa de la Mujer que proviene de la Transferencia del Gobierno Central:

PROGRAMA ATENCIÓN A LA MUJER

En Lempiras

Eje	Presupuesto Aprobado según POA	Presupuesto Ejecutado	Información detallada en el Informe de Avance Físico y Financiero	
			Presupuesto Definitivo	Presupuesto Ejecutado
Prevención de la Violencia	11,989.23	11,989.23	258,211.33	11,989.23
Economía	291,026.00	291,026.00	387,316.96	291,026.00
Participación Social y Política	110,054.60	110,054.60	129,105.66	117,354.60
Salud	96,325.00	96,325.00	258,211.32	96,325.00
Educación	17,969.58	17,969.58	129,105.66	17,969.58
Ambiente	3,522.00	3,522.00	129,105.66	3,522.00
TOTALES	**530,886.41**	**530,886.41**	**1,291,056.59**	**538,186.41**
Porcentaje de Ejecución	**100%**		**42%**	

Fuente: Elaboración propia con datos incluidos en el POA de la oficina de la Mujer, Informe de Ejecución e Informe de Avance Físico y Financiero proporcionados por la Municipalidad.

Según se reporta en el Plan Operativo Anual proporcionado por la Oficina de la Mujer de la Municipalidad, el Presupuesto es de L530,886.41, **información que difiere** con la reportada en el Informe de Avance Físico y Financiero detallando un presupuesto L1,291,056.59 **y una ejecución de L538,186.41 del 42%.**

El Eje con mayor ejecución es Economía con un 54% seguido por el Eje de Participación Social y Política con un 22%.

Identificamos una diferencia de L734,932.89 entre el valor ejecutado reportado por la Municipalidad y el valor que resulta del cálculo del cinco por ciento (5%) del total de la Transferencia del Gobierno Central reportada por la Secretaría de Gobernación Justicia y Descentralización (SGJD):

Transferencia del Gobierno Central	5% Programa Atención a la Mujer	Presupuesto Ejecutado	Diferencia	% no Ejecutado
25,462,385.92	1,273,119.30	538,186.41	734,932.89	58%

Forma 10 – Informe de Proyectos

El detalle de proyectos ejecutados, según esta forma, incluyen gastos por los siguientes conceptos:

- Obras varias del Municipio L992,210.94
- Embellecimiento de obras públicas L1,199,419.63

1037

Dictamen de Auditoría Interna sobre el Informe de Rendición de Cuentas Municipal

El párrafo de Opinión del Dictamen emitido por Auditoría Interna Municipal sobre el Informe de Rendición de Cuentas, correspondiente al período comprendido del 01 de enero al 31 de diciembre de 2024, expresa: "…comprobamos que las cifras contenidas en las mismas, **no son razonables** entre cada una de las formas, **ni consistentes** con las reflejadas en los registros y demás documentos generados u obtenidos por la Municipalidad y algunas sumatorias no son correctas"



SAN ANTONIO DE ORIENTE, FRANCISCO MORAZÁN

INFORMACIÓN PRESUPUESTARIA

PRESUPUESTO 2024					
(En Lempiras)					
Presupuesto Aprobado	Modificaciones Presupuestarias			Presupuesto Definitivo	Porcentaje de Representación
	Ampliaciones	Disminuciones	Traspasos entre Líneas		
28,431,894.00	20,033,625.02	-	5,533,280.48	48,465,519.02	70%

Fuente: Elaboración propia con datos del Informe de Rendición de Cuentas

El Presupuesto Aprobado por la Corporación Municipal para el Ejercicio Fiscal 2024 fue por L 28,431,894.00. Durante el Período se realizaron Ampliaciones por L20,033,625.02 y Traspasos entre Líneas por L5,533,280.48; **estas Modificaciones Presupuestarias representan un aumento del 70% respecto al Presupuesto Inicial**, dando como resultado un Presupuesto Definitivo que asciende a L48,465,519.02.

PRESUPUESTO DE INGRESOS

El siguiente cuadro contiene el detalle, por rubro, en función de las diferentes categorías que dan origen al financiamiento del Presupuesto de la Municipalidad:

INGRESOS MUNICIPALES, EJERCICIO FISCAL 2024					
(En Lempiras)					
Grupo	Presupuesto Aprobado	Presupuesto Definitivo	Ingresos Recaudados	Porcentaje de Recaudación	Porcentaje de Representación
Ingresos Totales	**28,431,894.00**	**48,465,519.02**	**46,853,276.80**	**97%**	**100%**
Ingresos Corrientes	**10,277,574.00**	**12,965,659.48**	**11,479,416.58**	**89%**	**25%**
Ingresos Tributarios	**8,330,074.00**	**9,605,665.88**	**8,149,110.66**	**85%**	**17%**
Impuesto de Industria, Comercio y Servicios	3,215,258.00	3,450,316.40	2,039,136.28	59%	4%
Impuesto Sobre Bienes Inmuebles	1,591,494.00	2,183,116.06	2,214,569.42	101%	5%
Impuesto Personal	1,520,156.00	1,521,406.32	1,206,733.86	79%	3%
Impuesto Sobre Extracción y Explotación de Recursos	372,300.00	813,511.27	1,051,355.27	129%	2%
Impuesto Selectivo a los Servicios de Telecomunicaciones	1,630,866.00	1,637,315.83	1,637,315.83	100%	3%
Ingresos No Tributarios	**1,947,500.00**	**3,359,993.60**	**3,330,305.92**	**99%**	**7%**
Tasas por Servicios Municipales	136,667.00	136,667.00	16,124.65	12%	0.03%
Derechos Municipales	1,706,780.00	2,586,454.49	2,703,466.08	105%	6%
Multas Municipales	104,053.00	636,872.11	587,525.01	92%	1%
Otros ingresos No Tributarios	-	-	23,190.18	100%	0.05%
Ingresos de Capital	**18,154,320.00**	**35,499,859.54**	**35,373,860.22**	**100%**	**75%**
Préstamos	-	-	-	0%	0%
Venta de Bienes y Servicios	-	-	-	0%	0%
Ingresos de Operación	-	-	-	0%	0%
Rentas de la Propiedad	-	-	-	0%	0%
Recursos Propios de Capital	-	-	-	0%	0%
Transferencias	18,154,320.00	33,675,361.30	33,549,361.98	100%	72%
Recursos de Balance/Activos Financieros	-	1,824,498.24	1,824,498.24	100%	4%

Fuente: Elaboración propia con datos del Informe de Rendición de Cuentas

La recaudación de los Ingresos Totales es de L46,853,276.80 que representa un 97% del Presupuesto Definitivo. El 75% de los Ingresos Totales corresponden a Ingresos de Capital, siendo las Transferencias, el renglón con mayor participación con un 72% del total recaudado. Los Ingresos Corrientes representan el 25% del total percibido.

Se observa que las líneas Impuesto Sobre Extracción y Explotación de Recursos y Derechos Municipales excedieron el 100% de la Recaudación Presupuestada, lo que podría indicar que no se realizaron las modificaciones presupuestarias oportunamente.

La Municipalidad de San Antonio de Oriente se encuentra adscrita al Sistema de Administración Municipal Integrado (SAMI), por lo que el Presupuesto de Ingresos se presenta estructurado de acuerdo con parámetros establecidos en dicho sistema, que, según las disposiciones legales, deben ir orientados a la metodología presupuestaria uniforme del Sector Público, descritas en el Manual de Clasificadores Presupuestarios de la Secretaría de Finanzas.

PRESUPUESTO DE EGRESOS

La Ejecución Presupuestaria por grupo de gasto nos muestra, durante el Ejercicio Fiscal 2024, Obligaciones Pagadas por L42,163,318.95, representando el 87% del Presupuesto Definitivo.

EJECUCIÓN PRESUPUESTARIA POR GRUPO DE GASTO, EJERCICIO FISCAL 2024

(En Lempiras)

Grupo	Presupuesto Aprobado	Presupuesto Definitivo	Obligaciones Pagadas	Porcentaje de Obligaciones Pagadas	Porcentaje de Participación
Gastos Corrientes/Funcionamiento	**9,283,529.70**	**10,490,843.75**	**10,173,345.15**	**97%**	**24%**
Servicios Personales	6,572,105.20	6,508,105.20	6,327,620.23	97%	15%
Servicios No Personales	2,234,756.00	2,443,667.86	2,318,396.44	95%	5%
Materiales y Suministros	212,445.60	574,847.79	563,166.51	98%	1%
Transferencias y Donaciones Corrientes	264,222.90	964,222.90	964,161.97	100%	2%
Gastos de Capital/Inversión	**19,148,364.30**	**37,974,675.27**	**31,989,973.80**	**84%**	**76%**
Bienes Capitalizables	12,950,000.00	25,249,710.08	19,303,972.62	76%	46%
Transferencias y Donaciones de Capital	6,198,364.30	12,724,965.19	12,686,001.18	100%	30%
Activos Financieros	-	-	-	-	0%
Servicio de la Deuda Pública	-	-	-	-	0%
Otros Gastos	-	-	-	-	0%
Asignaciones Globales	-	-	-	-	0%
Gastos Totales	**28,431,894.00**	**48,465,519.02**	**42,163,318.95**	**87%**	**100%**

Fuente: Elaboración propia con datos del Informe de Rendición de Cuentas

Como se aprecia en el cuadro anterior, los Gastos Corrientes representan el 24% de las Obligaciones Pagadas, mientras el porcentaje de participación de los Gastos de Inversión es de 76% del total.

La suma total de Gastos de Funcionamiento incluye L200,000.00 al Grupo de Gasto 200 Servicios No Personales, detallado en la Forma 03 bajo la clasificación de Gastos de Inversión;

no obstante, dichos valores, así como naturaleza del Gasto, serán verificados posteriormente por el Departamento de Auditoría del Sector Municipal.

Los Ingresos percibidos en el año 2024 aumentaron, aproximadamente, en un 50% respecto al año anterior, la variación más significativa se encuentra en las Transferencias y Donaciones de Capital con un incremento de L10,432,683.12. en cuanto a los Egresos, el crecimiento en el gasto es de 43%, con incrementos relevantes en Bienes Capitalizables y Gastos de Inversión.

DISPONIBILIDAD PRESUPUESTARIA Y FINANCIERA

El siguiente cuadro muestra en resumen la Disponibilidad Presupuestaria, tanto en Ingresos como en Egresos, y la Disponibilidad Financiera de la Municipalidad al final del Ejercicio Fiscal.

DISPONIBILIDAD PRESUPUESTARIA Y FINANCIERA

En Lempiras

Presupuesto	Ingresos	Egresos
Definitivo	48,465,519.02	48,465,519.02
Devengado/Comprometido	47,645,322.32	42,163,318.95
Disponibilidad Presupuestaria	**820,196.70**	**6,302,200.07**
Recaudado/Pagado	46,853,276.80	42,163,318.95
Pendiente de Cobro/Pendiente de Pago	**792,045.52**	**0.00**
Resultado (Ingresos Recaudados (-) Obligaciones Pagadas)	**4,689,957.85**	
Disponibilidad Financiera (forma 07)	4,731,090.80	
Diferencia	**-41,132.95**	
Porcentaje de Gastos Pagados respecto a los Ingresos Recaudados	**90%**	

Fuente: Elaboración propia con datos del Informe de Rendición de Cuentas

Al cierre del Ejercicio Fiscal se reporta Disponibilidad Presupuestaria en Ingresos por L820,196.70 y en Egresos por L6,302,200.07, reflejando Ingresos Pendientes de Cobro por L792,045.52 y Obligaciones Pendientes de Pago con saldo cero.

El total de Gastos Pagados representa un 90% del monto total de los Ingresos Recaudados según información detallada en las formas de la Rendición de Cuentas.

Se reporta una diferencia de L41,132.95 entre el resultado de la Disponibilidad Financiera (Ingresos Recaudados (-) Obligaciones Pagadas) y el Saldo al Final del Ejercicio (Forma 07). Las diferencias persisten en los últimos años:

Año	Ingresos Recaudados	Obligaciones Pagadas	Resultado	Saldo al Final Forma 07	Diferencia
2024	L46,853,276.80	L42,163,318.95	L4,689,957.85	L4,731,090.80	-L41,132.95
2023	31,279,954.96	29,455,456.72	1,824,498.24	1,833,934.08	-L9,435.84
2022	29,655,412.48	29,601,289.50	54,122.98	63,558.82	-L9,435.84

Fuente: Elaboración propia con datos de la RCM

1041

OTRA INFORMACIÓN RELEVANTE

Caja y Bancos

- El Saldo reportado en cuentas bancarias según constancias es de L4,739,690.80 para el año 2024 y de L1,877,091.08 en el año 2023.
- La Forma 07 reporta Cheques Emitidos y no Cobrados por L8,600.00.

Transferencias del Gobierno Central

Se identificó diferencia de L5,220,301.19 entre el monto registrado en la Forma 01 de la Rendición de Cuentas y la información reportada por la Secretaría de Gobernación, Justicia y Descentralización por concepto de Transferencias Ordinarias del Gobierno Central recibidas.

TRANSFERENCIAS DEL GOBIERNO CENTRAL

En Lempiras

Fuente	Recibidas	Pendientes
Secretaría de Gobernación, Justicia y Descentralización (SGJD)	23,374,620.19	-
Rendición de Cuentas	18,154,319.00	
Diferencia	**5,220,301.19**	**-**

No se registran Transferencias del Gobierno Central pendientes de percibir. Además, la Forma 01 reporta otras Transferencias recibidas por otros conceptos:

OTRAS TRANSFERENCIAS RECIBIDAS

En Lempiras

Detalle de Transferencias	Recaudado
Transferencia Especial para Proyectos Caminos Productivos (SIT)	1,966,997.25
Transferencia Especial de SERNA para Proyectos Botaderos Clandestinos (Padre Andrés Tamayo)	200,000.00
Total	**2,166,997.25**

Fuente: Elaboración propia con datos de la Rendición de Cuentas

PROGRAMA DE ATENCIÓN A LA MUJER

El siguiente cuadro muestra, en resumen, la Ejecución de la Asignación Presupuestaria del cinco por ciento (5%) bajo el Programa de la Mujer que proviene de la Transferencia del Gobierno Central:

PROGRAMA ATENCIÓN A LA MUJER

En Lempiras

Eje	Presupuesto Aprobado según POA	Presupuesto Ejecutado	Información detallada en el Informe de Avance Físico y Financiero	
			Presupuesto Definitivo	Presupuesto Ejecutado
Prevención de la Violencia	181,543.20	241,838.79	241,838.79	241,838.79
Economía	272,314.80	362,758.19	362,758.19	362,758.19
Participación Social y Política	90,771.60	120,919.40	120,919.40	120,919.40
Salud	181,543.20	241,838.80	241,838.80	241,838.80

PROGRAMA ATENCIÓN A LA MUJER				
En Lempiras				
Eje	Presupuesto Aprobado según POA	Presupuesto Ejecutado	Información detallada en el Informe de Avance Físico y Financiero	
			Presupuesto Definitivo	Presupuesto Ejecutado
Educación	90,771.60	120,919.40	120,919.40	120,919.40
Ambiente	90,771.60	120,919.40	120,919.40	120,919.40
TOTALES	**907,716.00**	**1,209,193.98**	**1,209,193.98**	**1,209,193.98**
Porcentaje de Ejecución	**133%**		**100%**	

Fuente: Elaboración propia con datos incluidos en el POA de la oficina de la Mujer, Informe de Ejecución e Informe de Avance Físico y Financiero proporcionados por la Municipalidad.

Según se reporta en el Plan Operativo Anual proporcionado por la Oficina de la Mujer de la Municipalidad y el Informe de Ejecución, el Presupuesto es de L907,716.00; sin embargo, el Informe de Avance Físico y Financiero de Proyectos y del Gasto Ejecutado, refleja L1,209,193.98, valores totalmente diferentes en cada Eje, en ambos informes se notifica que la ejecución fue de L1,209,193.98 que equivale a un 100% del total presupuestado.

El eje con mayor gasto es el de Economía, entre las actividades realizadas, se describen: becas, capacitaciones, material para mejoramiento de viviendas de madres solteras y apoyo a emprendedoras del Municipio. En segundo lugar, el Eje de Prevención de la Violencia, cuyas actividades ejecutadas, en su totalidad, corresponden a **gasto por capacitaciones.**

Dictamen de Auditoría Interna sobre el Informe de Rendición de Cuentas Municipal

El párrafo de Opinión del Dictamen emitido por Auditoría Interna Municipal sobre el Informe de Rendición de Cuentas, correspondiente al período comprendido del 01 de enero al 31 de diciembre de 2024, expresa: "…comprobé que las cifras contenidas en las mismas, son **razonables** entre cada una de las formas, **son consistentes** con las reflejadas en los registros…"

No se detallan observaciones relevantes.

Acta de Aprobación

El Informe de Rendición de Cuentas correspondiente al año 2024, se presentó en el Acta 02-2025; sin embargo, el contenido del Acta no es entendible debido a la caligrafía en dicho documento. En fecha 22 de abril de 2025, se presentó nuevamente el Informe, aprobándose con los votos a favor de cuatro (4) de ocho (8) Regidores y el Alcalde Municipal, según Acta 08-2025, en la que se lee literalmente en el apartado antes de las firmas: "Auto: yo Jahaira Sanchez Regidora escribo mi enmienda en virtud que la Secretaria Municipal se resiste a hacerlo en punto de acta 7. No fue tocado en sesión de fecha 22/04/2025 y se solicita por chat una aprobación y no como el tribunal lo solicita.".

TRIBUNAL SUPERIOR DE CUENTAS
DEPTO. DE RENDICIÓN DE CUENTAS MUNICIPALES
HONDURAS C.A.

SAN BUENAVENTURA, FRANCISCO MORAZÁN

INFORMACIÓN PRESUPUESTARIA

PRESUPUESTO 2024

(En Lempiras)

Presupuesto Aprobado	Modificaciones Presupuestarias			Presupuesto Definitivo	Porcentaje de Representación
	Ampliaciones	Disminuciones	Traspasos entre Líneas		
27,941,723.74	15,633,306.86	-	9,714,290.31	43,575,030.60	56%

Fuente: Elaboración propia con datos del Informe de Rendición de Cuentas

El Presupuesto Aprobado por la Corporación Municipal para el Ejercicio Fiscal 2024 fue por L 27,941,723.74. Durante el Período se realizaron Ampliaciones por L15,633,306.86 y Traspasos entre Líneas por L9,714,290.31; estas Modificaciones Presupuestarias representan un aumento del 56% respecto al Presupuesto Inicial, dando como resultado un Presupuesto Definitivo que asciende a L43,575,030.60.

PRESUPUESTO DE INGRESOS

El siguiente cuadro contiene el detalle, por rubro, en función de las diferentes categorías que dan origen al financiamiento del Presupuesto de la Municipalidad:

INGRESOS MUNICIPALES, EJERCICIO FISCAL 2024

(En Lempiras)

Grupo	Presupuesto Aprobado	Presupuesto Definitivo	Ingresos Recaudados	Porcentaje de Recaudación	Porcentaje de Representación
Ingresos Totales	**27,941,723.74**	**43,575,030.60**	**42,340,536.21**	**97%**	**100%**
Ingresos Corrientes	**12,391,786.24**	**12,737,098.97**	**11,804,357.97**	**93%**	**28%**
Ingresos Tributarios	**11,585,786.24**	**11,655,288.61**	**10,747,121.33**	**92%**	**25%**
Impuesto de Industria, Comercio y Servicios	11,075,536.24	11,097,163.68	10,227,427.34	92%	24%
Impuesto Sobre Bienes Inmuebles	174,000.00	220,366.88	203,620.09	92%	0.5%
Impuesto Personal	36,250.00	37,758.05	32,125.57	85%	0.1%
Impuesto Sobre Extracción y Explotación de Recursos	-	-	-	0%	0%
Impuesto Selectivo a los Servicios de Telecomunicaciones	300,000.00	300,000.00	283,948.33	95%	1%
Ingresos No Tributarios	**806,000.00**	**1,081,810.36**	**1,057,236.64**	**98%**	**2%**
Tasas por Servicios Municipales	-	-	-	0%	0%
Derechos Municipales	803,000.00	1,043,810.36	1,020,647.65	98%	2%
Multas Municipales	3,000.00	3,000.00	1,588.99	53%	0.004%
Otros ingresos No Tributarios	-	35,000.00	35,000.00	100%	0.1%
Ingresos de Capital	**15,549,937.50**	**30,837,931.63**	**30,536,178.24**	**99%**	**72%**
Préstamos	-	2,000,000.00	2,000,000.00	100%	5%
Venta de Bienes y Servicios	128,070.00	160,459.78	156,843.55	98%	0.4%
Ingresos de Operación	-	-	-	0%	0%
Rentas de la Propiedad	20,000.00	73,178.40	73,178.40	100%	0.2%
Recursos Propios de Capital	-	-	-	0%	0%
Transferencias	15,401,867.50	27,035,503.63	26,737,366.47	99%	63%
Recursos de Balance/Activos Financieros	-	1,568,789.82	1,568,789.82	100%	4%

Fuente: Elaboración propia con datos del Informe de Rendición de Cuentas

La recaudación de los Ingresos Totales es de L42,340,536.21 que representa un 97% del Presupuesto Definitivo. El 72% de los Ingresos Totales corresponden a Ingresos de Capital, siendo las Transferencias, el renglón con mayor participación con un 63% del total recaudado. Los Ingresos Corrientes representan el 28% del total percibido.

La Municipalidad de San Buenaventura se encuentra adscrita al Sistema de Administración Municipal Integrado (SAMI), por lo que el Presupuesto de Ingresos se presenta estructurado de acuerdo con parámetros establecidos en dicho sistema, que, según las disposiciones legales, deben ir orientados a la metodología presupuestaria uniforme del Sector Público, descritas en el Manual de Clasificadores Presupuestarios de la Secretaría de Finanzas.

PRESUPUESTO DE EGRESOS

La Ejecución Presupuestaria por grupo de gasto nos muestra, durante el Ejercicio Fiscal 2024, Obligaciones Pagadas por L41,758,937.02, representando el 96% del Presupuesto Definitivo.

EJECUCIÓN PRESUPUESTARIA POR GRUPO DE GASTO, EJERCICIO FISCAL 2024

(En Lempiras)

Grupo	Presupuesto Aprobado	Presupuesto Definitivo	Obligaciones Pagadas	Porcentaje de Obligaciones Pagadas	Porcentaje de Participación
Gastos Corrientes/Funcionamiento	**12,590,268.94**	**17,213,091.76**	**16,788,605.84**	**98%**	**40%**
Servicios Personales	5,898,999.99	6,384,438.67	6,221,809.06	97%	15%
Servicios No Personales	6,421,935.61	10,522,028.36	10,306,540.29	98%	25%
Materiales y Suministros	269,333.34	306,624.73	260,256.49	85%	1%
Transferencias y Donaciones Corrientes	-	-	-	-	0%
Gastos de Capital/Inversión	**15,351,454.80**	**26,361,938.84**	**24,970,331.18**	**95%**	**60%**
Bienes Capitalizables	8,475,000.00	15,047,604.27	14,366,104.26	95%	34%
Transferencias y Donaciones de Capital	6,876,454.80	10,735,439.42	10,030,935.12	93%	24%
Activos Financieros	-	-	-	-	0%
Servicio de la Deuda Pública	-	578,895.15	573,291.80	99%	1%
Otros Gastos	-	-	-	-	0%
Asignaciones Globales	-	-	-	-	0%
Gastos Totales	**27,941,723.74**	**43,575,030.60**	**41,758,937.02**	**96%**	**100%**

Fuente: Elaboración propia con datos del Informe de Rendición de Cuentas

Como se aprecia en el cuadro anterior, los Gastos Corrientes representan el 40% de las Obligaciones Pagadas, mientras el porcentaje de participación de los Gastos de Inversión es de 60% del total.

Los Ingresos percibidos en el año 2024 aumentaron en un 39% respecto al año anterior, la variación más significativa se encuentra en las Transferencias y Donaciones de Capital con un incremento de L8,444,244.08, en cuanto a los Egresos, el crecimiento en el gasto es del 44%, con incrementos relevantes en Servicios Personales y Gastos de Inversión.

1045

DISPONIBILIDAD PRESUPUESTARIA Y FINANCIERA

El siguiente cuadro muestra en resumen la Disponibilidad Presupuestaria, tanto en Ingresos como en Egresos, y la Disponibilidad Financiera de la Municipalidad al final del Ejercicio Fiscal.

DISPONIBILIDAD PRESUPUESTARIA Y FINANCIERA

En Lempiras

Presupuesto	Ingresos	Egresos
Definitivo	43,575,030.60	43,575,030.60
Devengado/Comprometido	42,340,536.21	41,758,937.02
Disponibilidad Presupuestaria	**1,234,494.39**	**1,816,093.58**
Recaudado/Pagado	42,340,536.21	41,758,937.02
Pendiente de Cobro/Pendiente de Pago	**0.00**	**0.00**
Resultado (Ingresos Recaudados (-) Obligaciones Pagadas)	**581,599.19**	
Disponibilidad Financiera (forma 07)	581,599.19	
Diferencia	**0.00**	
Porcentaje de Gastos Pagados respecto a los Ingresos Recaudados	**99%**	

Fuente: Elaboración propia con datos del Informe de Rendición de Cuentas

Al cierre del Ejercicio Fiscal, la Disponibilidad Presupuestaria en Ingresos es de L1,234,494.39 y en Egresos es de L1,816,093.58, reportando Ingresos Pendientes de Cobro y Obligaciones Pendientes de Pago con saldo cero.

El total de Gastos Pagados representa un 99% del monto total de los Ingresos Recaudados según información detallada en las formas de la Rendición de Cuentas. Se reporta, además, una Disponibilidad Financiera de L581,599.19, con saldo en Bancos de L1,259,677.34, a diferencia del año 2023 cuyo saldo en Bancos al cierre fue de L1,836,821.00.

OTRA INFORMACIÓN RELEVANTE

Efectivo en Caja y Bancos

La Forma 07 reporta Cheques Emitidos y no Cobrados por L678,078.15, reportándose cheques con año de emisión desde 2019, 2020, 2021 y 2022.

Préstamos Adquiridos por la Municipalidad

La Municipalidad contrató un empréstito con la Cooperativa Mixta Sabanagrande Limitada "COMISAL" por L2,000,000.00 el 04 de diciembre de 2024 con destino a pavimentación concreto hidráulico, según contrato de préstamo, a una tasa del 13% con un plazo de 12 meses, con pagos trimestrales y cuya garantía son las **Transferencias Municipales.**

- Según Acta # 22 del 20 de noviembre de 2024, la Corporación Municipal aprueba la contratación del préstamo y se detalla literalmente: "… Los que serán pagados de acuerdo al ingreso de las Transferencias del Gobierno Central…"
  La Municipalidad no presentó Dictamen de Capacidad de Endeudamiento emitido por la Secretaría de Finanzas.

- Esta misma cantidad fue contratada en el año 2022 con la misma Cooperativa, bajo los mismos términos en cuanto a periodicidad de los pagos y tasa de interés.
- Según Forma 08 el préstamo se contrató el 04 de marzo de 2025, fecha que difiere con la fecha en el contrato y refleja intereses por pagar por L165,097.85.
- Se pagaron L548,895.15 en concepto de capital y L24,396.65 por intereses, según reporta la Forma 02- Liquidación del Presupuesto de Egresos.

Transferencias del Gobierno Central

Según la Forma 01 de la Rendición de Cuentas y la información reportada por la Secretaría de Gobernación, Justicia y Descentralización, la Municipalidad recibió L2,033,7366.47 en concepto de Transferencias Ordinarias del Gobierno Central; asimismo, no se reportan Transferencias pendientes de percibir.

Además, la Municipalidad reporta otras transferencias recibidas, como se detalla a continuación:

OTRAS TRANSFERENCIAS RECIBIDAS

En Lempiras

Detalle de Transferencias	Recaudado
Transferencia de Fondos SGJD Pavimento B° Las Minitas, San Buenaventura F.M	1,000,000.00
Fondo Caminos Productivos	2,000,000.00
Fondo de Intervención de Infraestructura Escolar	3,300,000.00
Programa De Reforestación Cuencas Hidrográficas - SERNA (PPAT)	100,000.00
Total	**6,400,000.00**

Fuente: Elaboración propia con datos de la Rendición de Cuentas

PROGRAMA DE ATENCIÓN A LA MUJER

El siguiente cuadro muestra, en resumen, la Ejecución de la Asignación Presupuestaria del cinco por ciento (5%) bajo el Programa de la Mujer que proviene de la Transferencia del Gobierno Central:

PROGRAMA ATENCIÓN A LA MUJER

En Lempiras

Eje	Presupuesto Aprobado según POA	Presupuesto Ejecutado	Información detallada en el Informe de Avance Físico y Financiero	
			Presupuesto Definitivo	Presupuesto Ejecutado
Prevención de la Violencia	154,018.68	23,800.00	198,285.06	23,800.00
Economía	231,028.02	309,049.85	309,532.56	309,049.85
Participación Social y Política	77,009.34	20,229.95	103,177.53	20,229.95
Salud	154,018.68	179,809.09	206,355.02	179,809.09
Educación	77,009.34	14,500.00	103,177.52	14,500.00
Ambiente	77,009.34	111,247.50	111,247.50	111,247.50
TOTALES	**770,093.40**	**658,636.39**	**1,031,775.19**	**658,636.39**
Porcentaje de Ejecución	**86%**		**64%**	

Fuente: Elaboración propia con datos incluidos en el POA de la oficina de la Mujer, Informe de Ejecución e Informe de Avance Físico y Financiero proporcionados por la Municipalidad.

Según se reporta en el Plan Operativo Anual proporcionado por la Oficina de la Mujer de la Municipalidad, el Presupuesto es de L770,093.40, ejecutándose L658,636.39 según Informe de Ejecución equivalente a un 86%, **información que difiere** con la reportada en el Informe de Avance Físico y Financiero detallando un presupuesto L1,031,775.19 y una ejecución de L658,636.39 representando un 64%.

La mayor ejecución fue para el Eje de Economía con un 47% del total gastado, seguido por el Eje de Salud 27%.

A continuación, se detallan ejemplos de actividades ejecutadas con montos relevantes y/o que no guardan relación con el Programa de Atención de la Mujer o con el Eje en el cual fueron clasificados:

- Ayuda económica para negocio y ayuda económica a personas de bajos recursos por L23,800.00 (Eje de Prevención de la Violencia)
- Compra de regalos para el día de la Madre por L67783.10, pago de anticipo Proyecto de Emergencia Ayuda Social 2024 por L177,986.75 (Eje de Economía)
- Compra de canasta familiares para día de la Madre L12,500.00, ayuda económica gastos personales L1,000.00 (Eje de Participación Social y Política)
- Ayudas económicas L14,500.00 (Eje de Educación)
- Pago Proyecto Caja Colector en el Rodeo por L60,987.50, pago Proyecto Construcción de Cuneta L50,260.00, ambos pagos a nombre de Eduin Hernández.

Asimismo, al realizar el cálculo del 5% de la Transferencia reportada por la SGJD, se observa la no ejecución de L358,231.93 equivalente al 35% del valor que debió destinarse a la realización de actividades en atención a la Mujer, como lo establecen las Disposiciones Generales del Presupuesto de Ingresos y Egresos de la República, año 2024:

Transferencia del Gobierno Central	5% Programa Atención a la Mujer	Presupuesto Ejecutado	Diferencia	% no Ejecutado
20,337,366.47	1,016,868.32	658,636.39	358,231.93	35%

Informe de Proyectos

En la Forma 10 se registra la ejecución del Proyecto "Mejoras de viviendas en el Municipio" por un monto de L5,948,950.05

Dictamen de Auditoría Interna sobre el Informe de Rendición de Cuentas Municipal

El párrafo de Opinión del Dictamen emitido por Auditoría Interna Municipal sobre el Informe de Rendición de Cuentas, correspondiente al período comprendido del 01 de enero al 31 de diciembre de 2024, expresa: "...comprobamos que las cifras contenidas en las mismas, son congruentes entre cada una de las formas, sin embargo, **existen inconsistencias reflejadas en el registro integro de algunos proyectos, asimismo, inconsistencias en el balance general.**"

SAN IGNACIO, FRANCISCO MORAZÁN

INFORMACIÓN PRESUPUESTARIA

PRESUPUESTO 2024

(En Lempiras)

Presupuesto Aprobado	Modificaciones Presupuestarias			Presupuesto Definitivo	Porcentaje de Representación
	Ampliaciones	Disminuciones	Traspasos entre Líneas		
21,883,988.35	16,230,199.05	2,000.00	7,241,281.57	38,112,187.40	74%

Fuente: Elaboración propia con datos del Informe de Rendición de Cuentas

El Presupuesto Aprobado por la Corporación Municipal para el Ejercicio Fiscal 2024 fue por L21,883,988.35. Durante el Período se realizaron Ampliaciones por L16,230,199.05, Disminuciones por L2,000.00 y Traspasos entre Líneas por L7,241,281.57; **estas Modificaciones Presupuestarias representan un aumento del 74% respecto al Presupuesto Inicial**, dando como resultado un Presupuesto Definitivo que asciende a L38,112,187.40.

PRESUPUESTO DE INGRESOS

El siguiente cuadro contiene el detalle, por rubro, en función de las diferentes categorías que dan origen al financiamiento del Presupuesto de la Municipalidad:

INGRESOS MUNICIPALES, EJERCICIO FISCAL 2024

(En Lempiras)

Grupo	Presupuesto Aprobado	Presupuesto Definitivo	Ingresos Recaudados	Porcentaje de Recaudación	Porcentaje de Representación
Ingresos Totales	**21,883,988.35**	**38,112,187.40**	**36,989,292.41**	**97%**	**100%**
Ingresos Corrientes	**3,771,086.01**	**5,156,567.37**	**4,345,721.26**	**84%**	**12%**
Ingresos Tributarios	**2,439,980.71**	**3,572,582.64**	**2,844,081.12**	**80%**	**8%**
Impuesto de Industria, Comercio y Servicios	621,723.89	1,201,882.11	942,794.01	78%	3%
Impuesto Sobre Bienes Inmuebles	1,198,072.58	1,731,905.54	1,774,078.88	102%	5%
Impuesto Personal	127,757.49	129,257.69	109,897.68	85%	0.3%
Impuesto Sobre Extracción y Explotación de Recursos	17,100.00	17,100.00	200.00	1%	0.001%
Impuesto Selectivo a los Servicios de Telecomunicaciones	475,326.75	492,437.30	17,110.55	3%	0.05%
Ingresos No Tributarios	**1,331,105.30**	**1,583,984.73**	**1,501,640.14**	**95%**	**4%**
Tasas por Servicios Municipales	38,722.50	67,822.50	71,845.00	106%	0.2%
Derechos Municipales	1,226,074.60	1,425,216.54	1,370,085.44	96%	4%
Multas Municipales	66,308.20	66,308.20	35,072.21	53%	0.1%
Otros ingresos No Tributarios	-	24,637.49	24,637.49	100%	0.1%
Ingresos de Capital	**18,112,902.34**	**32,955,620.03**	**32,643,571.15**	**99%**	**88%**
Préstamos	-	-	-	0%	0%
Venta de Bienes y Servicios	224,250.00	302,847.50	374,687.50	124%	1%
Ingresos de Operación	-	-	-	0%	0%
Rentas de la Propiedad	417,524.65	451,012.65	344,227.26	76%	1%
Recursos Propios de Capital	5,000.00	5,000.00	500.00	10%	0.001%
Transferencias	17,466,127.69	29,506,202.74	29,233,599.25	99%	79%
Recursos de Balance/Activos Financieros	-	2,690,557.14	2,690,557.14	100%	7%

Fuente: Elaboración propia con datos del Informe de Rendición de Cuentas

La recaudación de los Ingresos Totales es de L36,989,292.41 que representa un 97% del Presupuesto Definitivo. El 88% de los Ingresos Totales corresponden a Ingresos de Capital, siendo las Transferencias, el renglón con mayor participación con un 79% del total recaudado. **Los Ingresos Corrientes representan, únicamente, el 12% del total percibido.**

Se observa que las líneas Impuesto sobre Bienes Inmuebles, Tasas por Servicios y Venta de Bienes y Servicios excedieron el 100% de la Recaudación Presupuestada, lo que podría indicar que no se realizaron las modificaciones presupuestarias oportunamente.

La Municipalidad de San Ignacio se encuentra adscrita al Sistema de Administración Municipal Integrado (SAMI), por lo que el Presupuesto de Ingresos se presenta estructurado de acuerdo con parámetros establecidos en dicho sistema, que, según las disposiciones legales, deben ir orientados a la metodología presupuestaria uniforme del Sector Público, descritas en el Manual de Clasificadores Presupuestarios de la Secretaría de Finanzas.

PRESUPUESTO DE EGRESOS

La Ejecución Presupuestaria por grupo de gasto nos muestra, durante el Ejercicio Fiscal 2024, Obligaciones Pagadas por L31,318,717.38, representando el 82% del Presupuesto Definitivo.

EJECUCIÓN PRESUPUESTARIA POR GRUPO DE GASTO, EJERCICIO FISCAL 2024

(En Lempiras)

Grupo	Presupuesto Aprobado	Presupuesto Definitivo	Obligaciones Pagadas	Porcentaje de Obligaciones Pagadas	Porcentaje de Participación
Gastos Corrientes/Funcionamiento	**11,438,583.53**	**14,478,439.63**	**12,583,761.25**	**87%**	**40%**
Servicios Personales	4,654,007.96	5,353,292.88	5,160,269.88	96%	16%
Servicios No Personales	6,146,056.11	8,264,862.55	6,779,088.31	82%	22%
Materiales y Suministros	638,519.46	860,284.20	644,403.06	75%	2%
Transferencias y Donaciones Corrientes	-	-	-	-	0%
Gastos de Capital/Inversión	**10,445,404.82**	**23,633,747.77**	**18,734,956.13**	**79%**	**60%**
Bienes Capitalizables	2,359,630.05	10,712,793.07	7,184,852.37	67%	23%
Transferencias y Donaciones de Capital	8,085,774.77	12,920,954.70	11,550,103.76	89%	37%
Activos Financieros	-	-	-	-	0%
Servicio de la Deuda Pública	-	-	-	-	0%
Otros Gastos	-	-	-	-	0%
Asignaciones Globales	-	-	-	-	0%
Gastos Totales	**21,883,988.35**	**38,112,187.40**	**31,318,717.38**	**82%**	**100%**

Fuente: Elaboración propia con datos del Informe de Rendición de Cuentas

Como se aprecia en el cuadro anterior, los Gastos Corrientes representan el 40% de las Obligaciones Pagadas, mientras el porcentaje de participación de los Gastos de Inversión es de 60% del total. El renglón con menor porcentaje de ejecución es Bienes Capitalizables con un 67% del Presupuesto destinado para esta línea.

La suma total de Gastos de Funcionamiento incluye L6,008,309.56 correspondiente al Grupo de Gasto 200 Servicios No Personales, detallado en la Forma 03 bajo la clasificación de Gastos de Inversión; no obstante, dichos valores, así como naturaleza del Gasto, serán verificados posteriormente por el Departamento de Auditoría del Sector Municipal.

Los Ingresos percibidos en el año 2024 aumentaron, aproximadamente, en un 31% respecto al año anterior, la variación más significativa se encuentra en las Transferencias y Donaciones de Capital con un incremento de L5,95,831.22. en cuanto a los Egresos, el crecimiento en el gasto es de 23%, con incrementos relevantes en Bienes Capitalizables y Gastos de Inversión.

DISPONIBILIDAD PRESUPUESTARIA Y FINANCIERA

El siguiente cuadro muestra en resumen la Disponibilidad Presupuestaria, tanto en Ingresos como en Egresos, y la Disponibilidad Financiera de la Municipalidad al final del Ejercicio Fiscal.

DISPONIBILIDAD PRESUPUESTARIA Y FINANCIERA

En Lempiras

Presupuesto	Ingresos	Egresos
Definitivo	38,112,187.40	38,112,187.40
Devengado/Comprometido	36,989,292.41	31,318,717.38
Disponibilidad Presupuestaria	**1,122,894.99**	**6,793,470.02**
Recaudado/Pagado	36,989,292.41	31,318,717.38
Pendiente de Cobro/Pendiente de Pago	**0.00**	**0.00**
Resultado (Ingresos Recaudados (-) Obligaciones Pagadas)	**5,670,575.03**	
Disponibilidad Financiera (forma 07)	5,670,575.03	
Diferencia	**0.00**	
Porcentaje de Gastos Pagados respecto a los Ingresos Recaudados	**85%**	

Fuente: Elaboración propia con datos del Informe de Rendición de Cuentas

Al cierre del Ejercicio Fiscal, la Disponibilidad Presupuestaria en Ingresos es de L1,122,894.99 y en Egresos es de L6,793,470.02, reportando Ingresos Pendientes de Cobro y Obligaciones Pendientes de Pago con saldo cero.

El total de Gastos Pagados representa un 85% del monto total de los Ingresos Recaudados según información detallada en las formas de la Rendición de Cuentas. **Se reporta, además, una Disponibilidad Financiera de L5,670,575.03, con saldo en Bancos de L6,443,315.35.** A continuación se detalla el saldo al cierre de los últimos cuatro (4) ejercicios fiscales:

Ejercicio Fiscal	Saldo en Bancos al 31 de diciembre de 2024
2024	L 6,443,315.35
2023	3,487,663.74
2022	4,897,195.08
2021	7,867,915.29

Fuente: Elaboración propia con datos reportados en la Rendición de Cuentas Municipal

OTRA INFORMACIÓN RELEVANTE

Efectivo en Caja y Bancos

La Forma 07 reporta:

- Notas de Crédito por L66,197.47.
- Notas de Débito por L46,262.58.
- Cheques Emitidos y no Cobrados por L752,805.43.
- Las observaciones a la Forma detallan literalmente "Notas de Crédito por L. 66,197.47, correspondientes a intereses bancarios de meses de octubre (22,093.28), noviembre (21,068.06) y diciembre (19,653347) de cuentas 2020052103, 13620117179, 101206400722; L3,000 de orden de pago con expediente #15873 que no se realizó cheque. L. 382.66 pendiente de verificación.
  Nota de Debito por monto de L. 46,262.58**, por pagos efectuados en el banco y no registrados en sistema** correspondientes a suministro de energía (38,064.18), telefonía (3,144.25), alquiler de impresora (2,457.11) y cobros realizados por el banco como ser tasas de seguridad, arrendamiento de token, entre otros (2,597.04) de cuentas 13611000186 y cuenta 13620117179 de banco Atlántida, del 26-31 de diciembre 2024."

Transferencias del Gobierno Central

Según la Forma 01 de la Rendición de Cuentas y la información reportada por la Secretaría de Gobernación, Justicia y Descentralización, la Municipalidad recibió L22,928,599.25 en concepto de Transferencias Ordinarias del Gobierno Central; asimismo, no se reportan Transferencias pendientes de percibir.

Además, la Municipalidad reporta otras transferencias recibidas, como se detalla a continuación:

OTRAS TRANSFERENCIAS RECIBIDAS

En Lempiras

Detalle de Transferencias	Recaudado
Detalle de Transferencias de Capital de la Administración Central para Gobiernos Locales (Secretarias de Estado, Poder Legislativo y Judicial)	5,300,000.00
Detalle de Transferencias de Capital de Instituciones sin Fines de Lucro para Gobiernos Locales CRF	1,000,000.00
Total	**6,300,000.00**

Fuente: Elaboración propia con datos de la Rendición de Cuentas

PROGRAMA DE ATENCIÓN A LA MUJER

El siguiente cuadro muestra, en resumen, la Ejecución de la Asignación Presupuestaria del cinco por ciento (5%) bajo el Programa de la Mujer que proviene de la Transferencia del Gobierno Central:

PROGRAMA ATENCIÓN A LA MUJER

En Lempiras

Eje	Presupuesto Aprobado según POA	Presupuesto Ejecutado	Información detallada en el Informe de Avance Físico y Financiero	
			Presupuesto Definitivo	Presupuesto Ejecutado
Prevención de la Violencia	115,767.04	90,937.50	228,832.99	190,987.50

PROGRAMA ATENCIÓN A LA MUJER				
En Lempiras				
Eje	Presupuesto Aprobado según POA	Presupuesto Ejecutado	Información detallada en el Informe de Avance Físico y Financiero	
			Presupuesto Definitivo	Presupuesto Ejecutado
Economía	319,531.66	309,000.00	319,531.66	319,000.00
Participación Social y Política	112,289.03	103,380.00	138,034.23	119,195.06
Salud	157,087.79	138,070.61	228,832.99	204,291.11
Educación	122,289.00	82,730.00	122,289.03	82,730.00
Ambiente	112,140.00	112,140.00	122,289.09	112,140.00
TOTALES	**939,104.52**	**836,258.11**	**1,159,809.99**	**1,028,343.67**
Porcentaje de Ejecución	**89%**		**89%**	

Fuente: Elaboración propia con datos incluidos en el POA de la oficina de la Mujer, Informe de Ejecución e Informe de Avance Físico y Financiero proporcionados por la Municipalidad.

Según se reporta en el Plan Operativo Anual y los Resultados de su Ejecución proporcionado por la Oficina de la Mujer de la Municipalidad, el Presupuesto es de L939,104.52, ejecutándose L836,258.11 equivalente a 89%; sin embargo, el Informe de Avance Físico y Financiero de Proyectos y del Gasto Ejecutado, refleja valores totalmente diferentes a los descritos previamente, con un Presupuesto de L1,159,809.99 y un monto ejecutado de L1,028,343.67.

Dictamen de Auditoría Interna sobre el Informe de Rendición de Cuentas Municipal

El párrafo de Opinión del Dictamen emitido por Auditoría Interna Municipal sobre el Informe de Rendición de Cuentas, correspondiente al período comprendido del 01 de enero al 31 de diciembre de 2024, expresa: "…los resultados de sus operaciones y de los recursos obtenidos y aplicados durante el ejercicio antes mencionado contienen la información necesaria y suficiente para su interpretación y comprensión adecuada, de conformidad con principios y normas contables generalmente aceptados, reflejando omisiones o errores en los registros, mismos descritos en los párrafos anteriores…"

Se detallan algunas observaciones plasmadas en dicho informe:

- "Las cuentas de BANCO plasmadas en la forma 7 reflejan diferencias con los mayores de Bancos"
- "…el monto de notas de débitos, notas de crédito no es consistente con las reflejadas en la forma 7…"
- "El saldo de los cheques emitidos y no cobrados al 31 de 12 no coinciden con la conciliación generada manualmente."
- "En las formas 11 y 12 los datos no son consistentes con los reflejados en los estados financieros"

CANTARRANAS, FRANCISCO MORAZÁN

INFORMACIÓN PRESUPUESTARIA

PRESUPUESTO 2024

(En Lempiras)

Presupuesto Aprobado	Modificaciones Presupuestarias			Presupuesto Definitivo	Porcentaje de Representación
	Ampliaciones	Disminuciones	Traspasos entre Líneas		
28,500,000.00	42,333,281.13	5,019,832.80	32,140,673.78	65,813,448.33	131%

Fuente: Elaboración propia con datos del Informe de Rendición de Cuentas

El Presupuesto Aprobado por la Corporación Municipal para el Ejercicio Fiscal 2024 fue por L28,500,000.00. Durante el Período se realizaron Ampliaciones por L42,333,281.13, Disminuciones por L5,019,832.80 y Traspasos entre Líneas por L32,140,673.78; **estas Modificaciones Presupuestarias representan un aumento del 131% respecto al Presupuesto Inicial**, dando como resultado un Presupuesto Definitivo que asciende a L65,813,448.33.

Como se observa en el siguiente cuadro, en los últimos cuatro (4) años, la Municipalidad ha modificado su Presupuesto significativamente, resultando un porcentaje de aumento arriba del 62% para los años 2021, 2022 y 2023, y hasta un 131% para el 2024:

Año	Presupuesto Aprobado	Modificaciones Presupuestarias			Presupuesto Definitivo	Porcentaje de Aumento en el Presupuesto
		Ampliaciones	Disminuciones	Traspasos entre Líneas		
2024	28,500,000.00	42,333,281.13	5,019,832.80	32,140,673.78	65,813,448.33	**131%**
2023	27,586,140.00	22,438,748.64	1,777,890.45	26,534,384.30	48,246,998.19	**75%**
2022	25,500,000.00	13,575,138.72	-	19,954,846.55	39,075,138.72	**53%**
2021	24,000,000.00	16,473,631.26	1,596,279.66	20,303,815.22	38,877,351.60	**62%**

Fuente: Elaboración propia con datos de la Rendición de Cuentas.

PRESUPUESTO DE INGRESOS

El siguiente cuadro contiene el detalle, por rubro, en función de las diferentes categorías que dan origen al financiamiento del Presupuesto de la Municipalidad:

INGRESOS MUNICIPALES, EJERCICIO FISCAL 2024

(En Lempiras)

Grupo	Presupuesto Aprobado	Presupuesto Definitivo	Ingresos Recaudados	Porcentaje de Recaudación	Porcentaje de Representación
Ingresos Totales	**28,500,000.00**	**65,813,448.33**	**66,015,313.17**	**100.3%**	**100%**
Ingresos Corrientes	**8,247,529.55**	**17,793,165.36**	**17,285,262.02**	**97%**	**26%**
Ingresos Tributarios	**7,571,629.55**	**15,609,945.78**	**15,059,205.81**	**96%**	**23%**
Impuesto de Industria, Comercio y Servicios	4,932,129.55	10,898,964.09	10,454,521.62	96%	16%
Impuesto Sobre Bienes Inmuebles	782,000.00	2,438,213.61	2,567,300.25	105%	4%
Impuesto Personal	457,500.00	770,882.73	772,781.85	100%	1%

INGRESOS MUNICIPALES, EJERCICIO FISCAL 2024					
(En Lempiras)					
Grupo	**Presupuesto Aprobado**	**Presupuesto Definitivo**	**Ingresos Recaudados**	**Porcentaje de Recaudación**	**Porcentaje de Representación**
Impuesto Sobre Extracción y Explotación de Recursos	670,000.00	689,740.00	452,456.74	66%	1%
Impuesto Selectivo a los Servicios de Telecomunicaciones	730,000.00	812,145.35	812,145.35	100%	1%
Ingresos No Tributarios	**675,900.00**	**2,183,219.58**	**2,226,056.21**	**102%**	**3%**
Tasas por Servicios Municipales	70,000.00	136,745.00	127,625.00	93%	0.2%
Derechos Municipales	582,900.00	1,909,041.55	1,913,318.84	100%	3%
Multas Municipales	21,500.00	41,415.31	41,958.88	101%	0.1%
Otros ingresos No Tributarios	1,500.00	96,017.72	143,153.49	149%	0.2%
Ingresos de Capital	**20,252,470.45**	**48,020,282.97**	**48,730,051.15**	**101%**	**74%**
Préstamos	-	-	-	0%	0%
Venta de Bienes y Servicios	724,000.00	1,276,640.17	1,312,351.17	103%	2%
Ingresos de Operación	-	-	-	0%	0%
Rentas de la Propiedad	-	-	-	0%	0%
Recursos Propios de Capital	-	-	-	0%	0%
Transferencias	19,528,470.45	46,717,553.15	47,391,610.33	101%	72%
Recursos de Balance/Activos Financieros	-	26,089.65	26,089.65	100%	0.04%

Fuente: Elaboración propia con datos del Informe de Rendición de Cuentas

La recaudación de los Ingresos Totales es de L66,015,313.17 que representa un 100.3% del Presupuesto Definitivo. El 74% de los Ingresos Totales corresponden a Ingresos de Capital, siendo las Transferencias, el renglón con mayor participación con un 72% del total recaudado. Los Ingresos Corrientes representan el 26% del total percibido.

Se observa que las líneas Impuesto Sobre Bienes Inmuebles, Multas Municipales, Otros ingresos No Tributarios y Venta de Bienes y Servicios excedieron el 100% de la Recaudación Presupuestada, lo que podría indicar que no se realizaron las modificaciones presupuestarias oportunamente.

La Municipalidad de Cantarranas se encuentra adscrita al Sistema de Administración Municipal Integrado (SAMI), por lo que el Presupuesto de Ingresos se presenta estructurado de acuerdo con parámetros establecidos en dicho sistema, que, según las disposiciones legales, deben ir orientados a la metodología presupuestaria uniforme del Sector Público, descritas en el Manual de Clasificadores Presupuestarios de la Secretaría de Finanzas.

PRESUPUESTO DE EGRESOS

La Ejecución Presupuestaria por grupo de gasto nos muestra, durante el Ejercicio Fiscal 2024, Obligaciones Pagadas por L61,449,758.25, representando el 93% del Presupuesto Definitivo.

EJECUCIÓN PRESUPUESTARIA POR GRUPO DE GASTO, EJERCICIO FISCAL 2024 (En Lempiras)					
Grupo	Presupuesto Aprobado	Presupuesto Definitivo	Obligaciones Pagadas	Porcentaje de Obligaciones Pagadas	Porcentaje de Participación
Gastos Corrientes/ Funcionamiento	**9,288,611.82**	**14,164,378.11**	**13,928,332.94**	**98%**	**23%**
Servicios Personales	6,916,943.84	8,196,351.85	8,113,694.02	99%	13%
Servicios No Personales	928,014.09	2,565,839.07	2,429,264.28	95%	4%
Materiales y Suministros	1,443,653.89	3,402,187.19	3,385,374.64	100%	6%
Transferencias y Donaciones Corrientes	-	-	-	-	0%
Gastos de Capital/ Inversión	**19,211,388.18**	**51,649,070.22**	**47,521,425.31**	**92%**	**77%**
Bienes Capitalizables	9,431,596.13	35,792,889.29	33,555,790.32	94%	55%
Transferencias y Donaciones de Capital	9,779,792.05	15,856,180.93	13,965,634.99	88%	23%
Activos Financieros	-	-	-	-	0%
Servicio de la Deuda Pública	-	-	-	-	0%
Otros Gastos	-	-	-	-	0%
Asignaciones Globales	-	-	-	-	0%
Gastos Totales	**28,500,000.00**	**65,813,448.33**	**61,449,758.25**	**93%**	**100%**

Fuente: Elaboración propia con datos del Informe de Rendición de Cuentas

Como se aprecia en el cuadro anterior, los Gastos Corrientes representan el 23% de las Obligaciones Pagadas, mientras el porcentaje de participación de los Gastos de Inversión es de 77% del total.

Los Ingresos percibidos en el año 2024 aumentaron, aproximadamente, en un 50% respecto al año anterior, la variación más significativa se encuentra en las Transferencias y Donaciones de Capital con un incremento de L10,432,683.12. en cuanto a los Egresos, el crecimiento en el gasto es de 43%, con incrementos relevantes en Bienes Capitalizables y Gastos de Inversión.

DISPONIBILIDAD PRESUPUESTARIA Y FINANCIERA

El siguiente cuadro muestra en resumen la Disponibilidad Presupuestaria, tanto en Ingresos como en Egresos, y la Disponibilidad Financiera de la Municipalidad al final del Ejercicio Fiscal.

DISPONIBILIDAD PRESUPUESTARIA Y FINANCIERA (En Lempiras)		
Presupuesto	Ingresos	Egresos
Definitivo	65,813,448.33	65,813,448.33
Devengado/Comprometido	66,015,313.17	61,449,758.25
Disponibilidad Presupuestaria	**-201,864.84**	**4,363,690.08**
Recaudado/Pagado	66,015,313.17	61,449,758.25
Pendiente de Cobro/Pendiente de Pago	**0.00**	**0.00**
Resultado (Ingresos Recaudados (-) Obligaciones Pagadas)	**4,565,554.92**	
Disponibilidad Financiera (forma 07)	4,565,554.92	

DISPONIBILIDAD PRESUPUESTARIA Y FINANCIERA		
En Lempiras		
Presupuesto	**Ingresos**	**Egresos**
Diferencia	**0.00**	
Porcentaje de Gastos Pagados respecto a los Ingresos Recaudados	**93%**	

Fuente: Elaboración propia con datos del Informe de Rendición de Cuentas

Al cierre del Ejercicio Fiscal no se reporta Disponibilidad Presupuestaria en Ingresos, dando como resultado negativo L-201,864.84 (Devengado supera el Presupuesto). En Egresos la Disponibilidad es de L4,363,690.08, reflejando Ingresos Pendientes de Cobro y Obligaciones Pendientes de Pago con saldo cero.

El total de Gastos Pagados representa un 93% del monto total de los Ingresos Recaudados según información detallada en las formas de la Rendición de Cuentas. Se reporta, además, una **Disponibilidad Financiera de L4,565,554.92, con saldo en Bancos de L4,816,420.68, en comparación con el año 2023 cuyo saldo en Bancos fue de L6,960,052.05.**

OTRA INFORMACIÓN RELEVANTE

Caja y Bancos

- La Forma 07 registra: Chequen Emitidos y no Cobrados por L224,703.12 y Error en Bancos por L26,162.64.
- Identificamos diferencia entre el saldo registrado en la Forma 07 y el saldo registrado por el Banco al 31 de diciembre de 2024, detallamos a continuación:

No. Cuenta	Saldo confirmado por la Institución Bancaria	Saldo registrado en la Forma 07	Diferencia
11-405-013120-2	L 12,320.00	L 1,573,733.48	-L 1,561,413.48

Fuente: Elaboración propia con datos reportados en la Rendición de Cuentas Municipal

El Banco describe en la misma constancia que en fecha 31/12/2024 se recibieron dos (2) transferencias que fueron operadas el 01/01/2025 por motivos de cierre.

Transferencias del Gobierno Central

Según la Forma 01 de la Rendición de Cuentas y la información reportada por la Secretaría de Gobernación, Justicia y Descentralización, la Municipalidad recibió L25,103,996.79 en concepto de Transferencias Ordinarias del Gobierno Central; asimismo, no se reportan Transferencias pendientes de percibir.

No se registran Transferencias del Gobierno Central pendientes de percibir. Además, la Forma 01 reporta otras Transferencias recibidas por otros conceptos:

OTRAS TRANSFERENCIAS RECIBIDAS	
En Lempiras	
Detalle de Transferencias	**Recaudado**
Proyectos Culturales (Decreto Legislativo No.76-2022)	6,859,871.33
Fondos para pavimento	4,700,533.00

OTRAS TRANSFERENCIAS RECIBIDAS	
En Lempiras	
Detalle de Transferencias	**Recaudado**
Programa Nacional de Intervención de Infraestructura Escolar (PCM 34-2023)	3,300,000.00
Decreto Ejecutivo de Emergencia PCM-50-2023 (Tramos Afectados Red Vial)	400,000.00
Apoyo a los Planes Operativos Bi Anuales del Área Protegida Reserva Biológica El Chile	1,169,600.00
Convenio con La SECAPPH (Proyectos Culturales)	2,602,439.00
Programa Caminos Productivos	2,000,000.00
Instituto Hondureño de Turismo - Feria Municipal Cantarranas (Convenio No. 028-IHT-2024)	150,000.00
Adquisición de Vehículo Recolector de Residuos Sólidos, Campaña de Protección del Medio Ambiente e Instalación de Basureros Municipales	1,000,000.00
Total	**22,182,443.33**

Fuente: Elaboración propia con datos de la Rendición de Cuentas

PROGRAMA DE ATENCIÓN A LA MUJER

El siguiente cuadro muestra, en resumen, la Ejecución de la Asignación Presupuestaria del cinco por ciento (5%) bajo el Programa de la Mujer que proviene de la Transferencia del Gobierno Central:

PROGRAMA ATENCIÓN A LA MUJER				
En Lempiras				
Eje	**Presupuesto Aprobado según POA**	**Presupuesto Ejecutado**	**Información detallada en el Informe de Avance Físico y Financiero**	
			Presupuesto Definitivo	**Presupuesto Ejecutado**
Prevención de la Violencia	195,284.70	-	59,914.03	-
Economía	292,927.07	-	239,871.06	-
Participación Social y Política	107,642.35	69,645.00	129,957.01	69,645.00
Salud	195,284.70	-	259,914.03	-
Educación	97,642.35	-	39,957.01	-
Ambiente	97,642.35	97,254.00	129,957.01	97,254.00
TOTALES	**986,423.52**	**166,899.00**	**859,570.15**	**166,899.00**
Porcentaje de Ejecución	**17%**		**19%**	

Fuente: Elaboración propia con datos incluidos en el POA de la oficina de la Mujer, Informe de Ejecución e Informe de Avance Físico y Financiero proporcionados por la Municipalidad.

Según se reporta en el Plan Operativo Anual proporcionado por la Oficina de la Mujer de la Municipalidad, el Presupuesto es de L986,423.52, **información que difiere** con la reportada en el Informe de Avance Físico y Financiero detallando un presupuesto L859,570.15 y una ejecución de L166,899.00 representando un 19%.

Como se observe en el cuadro anterior, únicamente se ejecutaron actividades bajo los Ejes de Participación Social y Política y Ambiente.

A continuación, se detallan ejemplos de actividades ejecutadas con montos relevantes y/o que no guardan relación con el Programa de Atención de la Mujer o con el Eje en el cual fueron clasificados, esto de acuerdo al resumen de ejecución presentado por la Municipalidad:

- Compra de materiales de construcción para proyectos varios por L13,968.00, celebración del día la mujer L74,886.00, celebración de eventos varios L8,400.00 (Eje de Ambiente)
- Celebración del día de la madre y del día del niño L69,645.00 (Eje de Participación Social y Política)

Asimismo, al realizar el cálculo del 5% de la Transferencia reportada por la SGJD, se observa la no ejecución de L1,088,300.84 equivalente al 87% del valor que debió destinarse a la realización de actividades en atención a la Mujer, como lo establecen las Disposiciones Generales del Presupuesto de Ingresos y Egresos de la República, año 2024:

Transferencia del Gobierno Central	5% Programa Atención a la Mujer	Presupuesto Ejecutado	Diferencia	% no Ejecutado
25,103,996.79	1,255,199.84	166,899.00	1,088,300.84	87%

Dictamen de Auditoría Interna sobre el Informe de Rendición de Cuentas Municipal

El párrafo de Opinión del Dictamen emitido por Auditoría Interna Municipal sobre el Informe de Rendición de Cuentas, correspondiente al período comprendido del 01 de enero al 31 de diciembre de 2024, expresa: "...comprobamos que las cifras contenidas en las mismas, son **razonables** entre cada una de las formas, **son consistentes** con las reflejadas en los registros y demás documentos..."

No se detallan observaciones relevantes.

SAN MIGUELITO, FRANCISCO MORAZÁN

INFORMACIÓN PRESUPUESTARIA

PRESUPUESTO 2024

(En Lempiras)

Presupuesto Aprobado	Modificaciones Presupuestarias			Presupuesto Definitivo	Porcentaje de Representación
	Ampliaciones	Diminuciones	Traspasos entre Líneas		
18,291,411.04	16,837,682.78	-	9,348,068.62	35,129,093.82	92%

Fuente: Elaboración propia con datos del Informe de Rendición de Cuentas

El Presupuesto Aprobado por la Corporación Municipal para el Ejercicio Fiscal 2024 fue por L18,291,411.04. Durante el Período se realizaron Ampliaciones por L16,837,682.78 y Traspasos entre Líneas por L9,348,068.62; **estas Modificaciones Presupuestarias representan un aumento del 92% respecto al Presupuesto Inicial**, dando como resultado un Presupuesto Definitivo que asciende a L35,129,093.82.

PRESUPUESTO DE INGRESOS

El siguiente cuadro contiene el detalle, por rubro, en función de las diferentes categorías que dan origen al financiamiento del Presupuesto de la Municipalidad:

INGRESOS MUNICIPALES, EJERCICIO FISCAL 2024

(En Lempiras)

Grupo	Presupuesto Aprobado	Presupuesto Definitivo	Ingresos Recaudados	Porcentaje de Recaudación	Porcentaje de Representación
Ingresos Totales	**18,291,411.04**	**35,129,093.82**	**36,474,038.35**	**104%**	**100%**
Ingresos Corrientes	**300,000.00**	**339,296.24**	**153,191.23**	**45%**	**0.4%**
Ingresos Tributarios	**151,500.00**	**164,607.24**	**73,073.99**	**44%**	**0.2%**
Impuesto de Industria, Comercio y Servicios	72,200.00	74,054.10	23,625.31	32%	0.1%
Impuesto Sobre Bienes Inmuebles	19,500.00	28,753.14	12,687.81	44%	0.03%
Impuesto Personal	16,800.00	16,800.00	1,387.71	8%	0.004%
Impuesto Sobre Extracción y Explotación de Recursos	3,000.00	5,000.00	5,100.00	102%	0.01%
Impuesto Selectivo a los Servicios de Telecomunicaciones	40,000.00	40,000.00	30,273.16	76%	0.08%
Ingresos No Tributarios	**148,500.00**	**174,689.00**	**80,117.24**	**46%**	**0.2%**
Tasas por Servicios Municipales	-	-	-	0%	0%
Derechos Municipales	143,200.00	151,889.00	62,054.84	41%	0.2%
Multas Municipales	5,300.00	22,800.00	18,062.40	79%	0.05%
Otros ingresos No Tributarios	-	-	-	0%	0%
Ingresos de Capital	**17,991,411.04**	**34,789,797.58**	**36,320,847.12**	**104%**	**99.6%**
Préstamos	-	-	-	0%	0%
Venta de Bienes y Servicios	-	100.00	100.00	0%	0.0003%
Ingresos de Operación	-	-	-	0%	0%
Rentas de la Propiedad	45,000.00	45,000.00	55,376.70	123%	0.2%
Recursos Propios de Capital	-	-	-	0%	0%
Transferencias	17,946,411.04	32,027,255.15	33,547,927.99	105%	92%
Recursos de Balance/Activos Financieros	-	2,717,442.43	2,717,442.43	100%	7%

Fuente: Elaboración propia con datos del Informe de Rendición de Cuentas

La recaudación de los Ingresos Totales es de **L36,474,038.35 que representa un 104%** del Presupuesto Definitivo. El 99.6% de los Ingresos Totales corresponden a Ingresos de Capital, siendo las Transferencias, el renglón con mayor participación con un 92% del total recaudado. **Los Ingresos Corrientes representan, únicamente, el 0.4% del total percibido.**

Los renglones Impuesto Sobre Extracción y Explotación de Recursos, Rentas de la Propiedad y Transferencias presentan una recaudación sobre del 100%, lo que podría indicar que no se realizaron las modificaciones presupuestarias oportunamente.

El siguiente cuadro muestra la representatividad de los Ingresos Corrientes respecto a los Ingresos Totales, observándose un porcentaje que no supera el 1% en los últimos años, así mismo, se puede notar una disminución en la recaudación de Ingresos Propios:

RECAUDACIÓN DE INGRESOS

En Lempiras

Periodo	Ingresos Totales	Ingresos Corrientes	% de Representación
2024	36,474,038.35	153,191.23	**0.4%**
2023	23,785,082.84	196,044.87	**0.8%**
2022	20,850,027.88	125,638.52	**0.6%**
2021	18,277,458.71	104,632.78	**0.6%**

Fuente: Elaboración propia con datos de la Rendición de Cuentas

La Municipalidad de San Miguelito se encuentra adscrita al Sistema de Administración Municipal Integrado (SAMI), por lo que el Presupuesto de Ingresos se presenta estructurado de acuerdo con parámetros establecidos en dicho sistema, que, según las disposiciones legales, deben ir orientados a la metodología presupuestaria uniforme del Sector Público, descritas en el Manual de Clasificadores Presupuestarios de la Secretaría de Finanzas.

PRESUPUESTO DE EGRESOS

La Ejecución Presupuestaria por grupo de gasto nos muestra, durante el Ejercicio Fiscal 2024, Obligaciones Pagadas por L29,687,989.64, representando el 85% del Presupuesto Definitivo.

EJECUCIÓN PRESUPUESTARIA POR GRUPO DE GASTO, EJERCICIO FISCAL 2024

(En Lempiras)

Grupo	Presupuesto Aprobado	Presupuesto Definitivo	Obligaciones Pagadas	Porcentaje de Obligaciones Pagadas	Porcentaje de Participación
Gastos Corrientes/ Funcionamiento	**6,199,449.35**	**11,907,663.34**	**9,149,891.74**	**77%**	**31%**
Servicios Personales	3,516,143.32	5,333,817.33	4,411,750.74	83%	15%
Servicios No Personales	2,568,667.14	6,037,207.12	4,646,518.01	77%	16%
Materiales y Suministros	27,500.00	324,500.00	72,762.99	22%	0.2%
Transferencias y Donaciones Corrientes	87,138.89	212,138.89	18,860.00	9%	0.1%
Gastos de Capital/ Inversión	**12,091,961.69**	**23,221,430.48**	**20,538,097.90**	**88%**	**69%**
Bienes Capitalizables	6,000,000.03	15,880,754.87	14,668,266.86	92%	49%
Transferencias y Donaciones de Capital	6,091,961.66	7,340,675.61	5,869,831.04	80%	20%
Activos Financieros	-	-	-	-	0%

EJECUCIÓN PRESUPUESTARIA POR GRUPO DE GASTO, EJERCICIO FISCAL 2024					
(En Lempiras)					
Grupo	**Presupuesto Aprobado**	**Presupuesto Definitivo**	**Obligaciones Pagadas**	**Porcentaje de Obligaciones Pagadas**	**Porcentaje de Participación**
Servicio de la Deuda Pública	-	-	-	-	0%
Otros Gastos	-	-	-	-	0%
Asignaciones Globales	-	-	-	-	0%
Gastos Totales	**18,291,411.04**	**35,129,093.82**	**29,687,989.64**	**85%**	**100%**

Fuente: Elaboración propia con datos del Informe de Rendición de Cuentas

Como se aprecia en el cuadro anterior, los Gastos Corrientes representan el 31% de las Obligaciones Pagadas, mientras el porcentaje de participación de los Gastos de Inversión es de 69% del total, el renglón que presenta menor ejecución es Bienes Capitalizables.

La suma total de Gastos de Funcionamiento incluye L4,332,108.97 correspondiente al Grupo de Gasto 200 Servicios No Personales, detallado en la Forma 03 bajo la clasificación de Gastos de Inversión; no obstante, dichos valores, así como naturaleza del Gasto, serán verificados posteriormente por el Departamento de Auditoría del Sector Municipal.

Los Ingresos percibidos en el año 2024 aumentaron en un 53% respecto al año anterior, la variación más significativa se encuentra en las Transferencias y Donaciones de Capital con un incremento de L12,515,112.60, los Ingreso Corrientes presentan una disminución como se detalla anteriormente. En cuanto a los Egresos, el crecimiento en el gasto es del 41%, con aumentos relevantes Bienes Capitalizables y Servicios Personales.

DISPONIBILIDAD PRESUPUESTARIA Y FINANCIERA

El siguiente cuadro muestra en resumen la Disponibilidad Presupuestaria, tanto en Ingresos como en Egresos, y la Disponibilidad Financiera de la Municipalidad al final del Ejercicio Fiscal.

DISPONIBILIDAD PRESUPUESTARIA Y FINANCIERA		
En Lempiras		
Presupuesto	**Ingresos**	**Egresos**
Definitivo	35,129,093.82	35,129,093.82
Devengado/Comprometido	36,474,038.35	29,687,989.64
Disponibilidad Presupuestaria	**-1,344,944.53**	**5,441,104.18**
Recaudado/Pagado	36,474,038.35	29,687,989.64
Pendiente de Cobro/Pendiente de Pago	**0.00**	**0.00**
Resultado (Ingresos Recaudados (-) Obligaciones Pagadas)	**6,786,048.71**	
Disponibilidad Financiera (forma 07)	6,786,048.71	
Diferencia	**0.00**	
Porcentaje de Gastos Pagados respecto a los Ingresos Recaudados	**81%**	

Fuente: Elaboración propia con datos del Informe de Rendición de Cuentas

Al cierre del Ejercicio Fiscal no se reporta Disponibilidad Presupuestaria en Ingresos, dando como resultado negativo L-1,344,944.53 (Devengado supera el Presupuesto). En Egresos la disponibilidad es de L5,441,104.18, reflejando Ingresos Pendientes de Cobro y Obligaciones Pendientes de Pago con saldo cero.

El total de Gastos Pagados representa un 81% del monto total de los Ingresos Recaudados según información detallada en las formas de la Rendición de Cuentas. Se reporta, además, una Disponibilidad Financiera de L6,786,048.71, con saldo en Caja y Bancos de L6,786,048.71. Durante los últimos años, la Municipalidad maneja exceso de efectivo al final del ejercicio como se detalla a continuación:

Ejercicio Fiscal	Disponibilidad Financiera	Saldo en Caja	Saldo en Bancos
2024	L 6,786,048.71	L 6,172.89	L 6,779,875.82
2023	6,786,048.71	11,260.00	2,763,253.23
2022	3,663,848.93	5,717.42	3,671,631.51

Fuente: Elaboración propia con datos reportados en la Rendición de Cuentas Municipal

OTRA INFORMACIÓN RELEVANTE

Transferencias del Gobierno Central

Según la Forma 01 de la Rendición de Cuentas y la información reportada por la Secretaría de Gobernación, Justicia y Descentralización, la Municipalidad recibió L23,601,097.99 en concepto de Transferencias Ordinarias del Gobierno Central; asimismo, no se reportan Transferencias pendientes de percibir.

Además, la Municipalidad reporta otras transferencias recibidas, como se detalla a continuación:

OTRAS TRANSFERENCIAS RECIBIDAS

En Lempiras

Detalle de Transferencias	Recaudado
Fondo Interinstitucional (Congreso Nacional)	4,480,000.00
Fondo Caminos Productivos	2,000,000.00
Fondo de Intervención de Infraestructura Escolar	3,300,000.00
Fondo de Turismo	90,000.00
Total	**9,870,000.00**

Fuente: Elaboración propia con datos de la Rendición de Cuentas

PROGRAMA DE ATENCIÓN A LA MUJER

El siguiente cuadro muestra, en resumen, la Ejecución de la Asignación Presupuestaria del cinco por ciento (5%) bajo el Programa de la Mujer que proviene de la Transferencia del Gobierno Central:

PROGRAMA ATENCIÓN A LA MUJER				
En Lempiras				
Eje	Presupuesto Aprobado según POA	Presupuesto Ejecutado	Información detallada en el Informe de Avance Físico y Financiero	
			Presupuesto Definitivo	Presupuesto Ejecutado
Prevención de la Violencia	238,407.61	64,400.00	250,390.79	-
Economía	357,611.42	-	157,611.42	40,200.00
Participación Social y Política	119,203.81	95,813.80	119,203.81	95,813.80
Salud	238,407.61	346,900.00	438,407.63	346,900.00
Educación	119,203.81	-	119,203.81	74,000.00
Ambiente	119,203.81	74,000.00	119,203.82	-
TOTALES	**1,192,038.07**	**581,113.80**	**1,204,021.28**	**556,913.80**
Porcentaje de Ejecución	**49%**		**46%**	

Fuente: Elaboración propia con datos incluidos en el POA de la oficina de la Mujer, Informe de Ejecución e Informe de Avance Físico y Financiero proporcionados por la Municipalidad.

Según se reporta en el Plan Operativo Anual proporcionado por la Oficina de la Mujer de la Municipalidad, el Presupuesto es de L1,192,038.07, ejecutándose L581,113.80 según Informe de Ejecución equivalente a un 49%, **información que difiere** con la reportada en el Informe de Avance Físico y Financiero detallando un presupuesto L1,204,021.28 y una ejecución de L556,913.80 representando un 46%.

La mayor ejecución fue para el Eje de Salud con un 62% del total gastado, seguido por el Eje Participación Social y Política con un 17%.

A continuación, se detallan ejemplos de actividades ejecutadas con montos relevantes y/o que no guardan relación con el Programa de Atención de la Mujer:

- Pago de vigilante y aseadora por L14,000.00 (Eje de Economía)
- Reembolso de caja chica L39894.00, pago de vigilante L15,000.00 (Eje de Participación Social y Política)
- Pago de retenciones al SAR de los meses de abril y mayo L1,000.00, ayudas económicas por gastos médicos a varias personas (no a mujeres específicamente) L345,900.00 (Eje de Salud)
- Pago de aseadora, vigilante, supervisor de vigilantes, docente de Escuela y Jardín de Niños por L74,000.00 (Eje de Educación)

Asimismo, al realizar el cálculo del 5% de la Transferencia reportada por la SGJD, se observa la no ejecución de L623,141.10 equivalente al 53% del valor que debió destinarse a la realización de actividades en atención a la Mujer, como lo establecen las Disposiciones Generales del Presupuesto de Ingresos y Egresos de la República, año 2024:

Transferencia del Gobierno Central	5% Programa Atención a la Mujer	Presupuesto Ejecutado	Diferencia	% no Ejecutado
23,601,097.99	1,180,054.90	556,913.80	623,141.10	53%

SANTA ANA, FRANCISCO MORAZÁN

INFORMACIÓN PRESUPUESTARIA

PRESUPUESTO 2024

(En Lempiras)

Presupuesto Aprobado	Modificaciones Presupuestarias			Presupuesto Definitivo	Porcentaje de Representación
	Ampliaciones	Disminuciones	Traspasos entre Líneas		
50,807,372.71	27,770,965.79	5,823,409.00	18,652,020.36	72,754,929.50	43%

Fuente: Elaboración propia con datos del Informe de Rendición de Cuentas

El Presupuesto Aprobado por la Corporación Municipal para el Ejercicio Fiscal 2024 fue por L50,807,372.71. Durante el Período se realizaron Ampliaciones por L27,770,965.79, Disminuciones por L5,823,409.00 y Traspasos entre Líneas por L18,652,020.36; estas Modificaciones Presupuestarias representan un aumento del 43% respecto al Presupuesto Inicial, dando como resultado un Presupuesto Definitivo que asciende a L72,754,929.50.

PRESUPUESTO DE INGRESOS

El siguiente cuadro contiene el detalle, por rubro, en función de las diferentes categorías que dan origen al financiamiento del Presupuesto de la Municipalidad:

INGRESOS MUNICIPALES, EJERCICIO FISCAL 2024

(En Lempiras)

Grupo	Presupuesto Aprobado	Presupuesto Definitivo	Ingresos Recaudados	Porcentaje de Recaudación	Porcentaje de Representación
Ingresos Totales	**50,807,372.71**	**72,754,929.50**	**70,823,885.68**	**97%**	**100%**
Ingresos Corrientes	**31,873,357.78**	**38,648,787.84**	**37,803,543.21**	**98%**	**53%**
Ingresos Tributarios	**23,888,683.65**	**27,170,047.06**	**25,639,887.78**	**94%**	**36%**
Impuesto de Industria, Comercio y Servicios	17,365,296.95	18,495,274.42	16,688,843.73	90%	24%
Impuesto Sobre Bienes Inmuebles	4,830,399.63	6,942,822.37	7,321,943.74	105%	10%
Impuesto Personal	325,026.93	356,456.01	252,612.88	71%	0.4%
Impuesto Sobre Extracción y Explotación de Recursos	308.70	308.70	3,600.00	1166%	0.01%
Impuesto Selectivo a los Servicios de Telecomunicaciones	1,367,651.44	1,375,185.56	1,372,887.43	100%	2%
Ingresos No Tributarios	**7,984,674.13**	**11,478,740.78**	**12,163,655.43**	**106%**	**17%**
Tasas por Servicios Municipales	32,934.60	71,340.00	72,960.00	102%	0.1%
Derechos Municipales	7,853,282.41	11,263,284.66	11,965,621.43	106%	17%
Multas Municipales	98,457.12	144,116.12	125,074.00	87%	0.2%
Otros ingresos No Tributarios	-	-	-	0%	0%
Ingresos de Capital	**18,934,014.93**	**34,106,141.66**	**33,020,342.47**	**97%**	**47%**
Préstamos	-	-	-	0%	0%
Venta de Bienes y Servicios	1,259,020.85	1,390,872.80	1,429,390.00	103%	2%
Ingresos de Operación	-	-	-	0%	0%
Rentas de la Propiedad	69,776.20	69,776.20	28.70	0%	0.00004%
Recursos Propios de Capital	-	-	-	0%	0%
Transferencias	17,605,217.88	32,559,107.49	31,504,538.60	97%	44%
Recursos de Balance/Activos Financieros	-	86,385.17	86,385.17	100%	0.1%

Fuente: Elaboración propia con datos del Informe de Rendición de Cuentas

La recaudación de los Ingresos Totales es de L70,823,885.68 que representa un 97% del Presupuesto Definitivo. El 47% de los Ingresos Totales corresponden a Ingresos de Capital, siendo las Transferencias, el renglón con mayor participación con un 44% del total recaudado. Los Ingresos Corrientes representan el 53% del total percibido.

Se observa que las líneas Impuesto Sobre Bienes Inmuebles, Impuesto Sobre Extracción y Explotación de Recursos, Tasas por Servicios Municipales, Derechos Municipales y Venta de Bienes y Servicios exceden el 100% de la Recaudación Presupuestada, lo que podría indicar que no se realizaron las modificaciones presupuestarias oportunamente.

La Municipalidad de Santa Ana se encuentra adscrita al Sistema de Administración Municipal Integrado (SAMI), por lo que el Presupuesto de Ingresos se presenta estructurado de acuerdo con parámetros establecidos en dicho sistema, que, según las disposiciones legales, deben ir orientados a la metodología presupuestaria uniforme del Sector Público, descritas en el Manual de Clasificadores Presupuestarios de la Secretaría de Finanzas.

PRESUPUESTO DE EGRESOS

La Ejecución Presupuestaria por grupo de gasto nos muestra, durante el Ejercicio Fiscal 2024, Obligaciones Pagadas por L70,437,015.76, representando el 97% del Presupuesto Definitivo.

EJECUCIÓN PRESUPUESTARIA POR GRUPO DE GASTO, EJERCICIO FISCAL 2024

(En Lempiras)

Grupo	Presupuesto Aprobado	Presupuesto Definitivo	Obligaciones Pagadas	Porcentaje de Obligaciones Pagadas	Porcentaje de Participación
Gastos Corrientes/Funcionamiento	**26,954,399.63**	**34,508,297.12**	**33,204,547.34**	**96%**	**47%**
Servicios Personales	11,676,300.00	11,610,247.04	10,661,945.00	92%	15%
Servicios No Personales	14,498,099.63	21,961,206.15	21,613,657.59	98%	31%
Materiales y Suministros	780,000.00	936,843.93	928,944.75	99%	1%
Transferencias y Donaciones Corrientes	-	-	-	-	0%
Gastos de Capital/Inversión	**23,852,973.08**	**38,246,632.38**	**37,232,468.42**	**97%**	**53%**
Bienes Capitalizables	14,484,636.71	18,935,966.30	18,918,520.66	100%	27%
Transferencias y Donaciones de Capital	9,368,336.37	19,310,666.08	18,313,947.76	95%	26%
Activos Financieros	-	-	-	-	0%
Servicio de la Deuda Pública	-	-	-	-	0%
Otros Gastos	-	-	-	-	0%
Asignaciones Globales	-	-	-	-	0%
Gastos Totales	**50,807,372.71**	**72,754,929.50**	**70,437,015.76**	**97%**	**100%**

Fuente: Elaboración propia con datos del Informe de Rendición de Cuentas

Como se aprecia en el cuadro anterior, los Gastos Corrientes representan el 47% de las Obligaciones Pagadas, mientras el porcentaje de participación de los Gastos de Inversión es de 53% del total.

La suma total de Gastos de Funcionamiento incluye L18,677,604.68 correspondiente al Grupo de Gasto 200 Servicios No Personales detallado en la Forma 03 bajo la clasificación de Gastos de Inversión; no obstante, dichos valores, así como naturaleza del Gasto, serán verificados posteriormente por el Departamento de Auditoría del Sector Municipal.

Los Ingresos percibidos en el año 2024 aumentaron un 20% respecto al año anterior, la variación más significativa se encuentra en las Transferencias y Donaciones de Capital con un incremento de L9,781,924.39. en cuanto a los Egresos, el crecimiento en el gasto es del 19%, con incrementos relevantes en Bienes Capitalizables y Gastos de Inversión.

DISPONIBILIDAD PRESUPUESTARIA Y FINANCIERA

El siguiente cuadro muestra en resumen la Disponibilidad Presupuestaria, tanto en Ingresos como en Egresos, y la Disponibilidad Financiera de la Municipalidad al final del Ejercicio Fiscal.

DISPONIBILIDAD PRESUPUESTARIA Y FINANCIERA

En Lempiras

Presupuesto	Ingresos	Egresos
Definitivo	72,754,929.50	72,754,929.50
Devengado/Comprometido	70,823,885.68	70,437,015.76
Disponibilidad Presupuestaria	**1,931,043.82**	**2,317,913.74**
Recaudado/Pagado	70,823,885.68	70,437,015.76
Pendiente de Cobro/Pendiente de Pago	**0.00**	**0.00**
Resultado (Ingresos Recaudados (-) Obligaciones Pagadas)	**386,869.92**	
Disponibilidad Financiera (forma 07)	386,869.92	
Diferencia	**0.00**	
Porcentaje de Gastos Pagados respecto a los Ingresos Recaudados	**99%**	

Fuente: Elaboración propia con datos del Informe de Rendición de Cuentas

Al cierre del Ejercicio Fiscal, la Disponibilidad Presupuestaria en Ingresos es de L1,931,043.82 y en Egresos es de L2,317,913.74, reportando Ingresos Pendientes de Cobro y Obligaciones Pendientes de Pago con saldo cero.

El total de Gastos Pagados representa un 99% del monto total de los Ingresos Recaudados según información detallada en las formas de la Rendición de Cuentas. Se reporta, además, una Disponibilidad Financiera de L386,869.92, con saldo en Bancos de L417,409.92, en comparación con el año 2023, cuyo saldo en Bancos fue de L125,189.17.

OTRA INFORMACIÓN RELEVANTE

Efectivo en Caja y Bancos

La Forma 07 reporta:

- Cheques Emitidos y no Cobrados por L68,804.00.
- Depósitos en Tránsito por L30,000.00.

Transferencias del Gobierno Central

Según la Forma 01 de la Rendición de Cuentas y la información reportada por la Secretaría de Gobernación, Justicia y Descentralización, la Municipalidad recibió L22,330,733.51 en concepto

de Transferencias Ordinarias del Gobierno Central; asimismo, no se reportan Transferencias pendientes de percibir.

Además, la Municipalidad reporta otras transferencias recibidas, como se detalla a continuación:

OTRAS TRANSFERENCIAS RECIBIDAS

En Lempiras

Detalle de Transferencias	Recaudado
Transferencia para Proyecto concreto Hidráulico Bo. El Cementerio hacia la Picona	1,000,000.00
Transferencia para Proyecto concreto Hidráulico Bo. La Picona hacia los Cabreras	1,523,409.00
Transferencia para Proyecto de Construcción de un módulo de tres aulas en el Instituto Santa Ana	2,563,021.32
Transferencia para Proyecto de Construcción de aula en el Centro de educación básico Alfonso Guillen Zelaya Montaña de Izopo	736,978.68
Transferencia de fondos de Secretaria de Infraestructura y Transporte (SIP Caminos Productivos)	2,000,000.00
Programa de Reforestación Cuencas Hidrográficas SERNA (PAAT)	200,000.00
Total	**8,023,409.00**

Fuente: Elaboración propia con datos de la Rendición de Cuentas

PROGRAMA DE ATENCIÓN A LA MUJER

El siguiente cuadro muestra, en resumen, la Ejecución de la Asignación Presupuestaria del cinco por ciento (5%) bajo el Programa de la Mujer que proviene de la Transferencia del Gobierno Central:

PROGRAMA ATENCIÓN A LA MUJER

En Lempiras

Eje	Presupuesto Aprobado según POA	Presupuesto Ejecutado
Prevención de la Violencia	158,000.00	158,000.00
Economía	273,600.00	273,600.00
Participación Social y Política	99,582.74	99,582.74
Salud	280,031.37	280,031.37
Educación	11,460.00	11,460.00
Ambiente	346,841.00	346,841.00
TOTALES	**1,169,515.11**	**1,169,515.11**
Porcentaje de Ejecución	**100%**	

Fuente: Elaboración propia con datos incluidos en el POA de la oficina de la Mujer e Informe de Ejecución

Según se reporta en el Plan Operativo Anual proporcionado por la Oficina de la Mujer de la Municipalidad, el Presupuesto es de L1,169,515.11 980,089.18, ejecutándose el 100% según Informe de Ejecución.

La mayor ejecución fue para el Eje de Ambiente con un 30%, seguido por el Eje de Salud con 24%. El Eje de Educación desarrolló actividades afectando un 1% del total gastado.

A continuación, se detallan ejemplos de actividades ejecutadas con montos relevantes y/o que no guardan relación con el Programa de Atención de la Mujer o con el Eje en el cual fueron clasificados, esto de acuerdo al resumen de ejecución presentado por la Municipalidad:

- Pago de 300 bolsas navideñas L50,000.00, ayuda para microempresa L2,000.00, Celebración del día de la madre y día de la mujer L41,000.00 (Eje de prevención de la Violencia)
- Pago de joyería para celebración del día de la madre L7,200.00, celebración día de la madre y día de la mujer L72,170.95, acarreo de material L44,000.00, ayuda para mejora de viviendas L53,000.00 (Eje de Economía)
- Celebración del día de la mujer y día de la madre L38,360.00 (Eje de Participación Social y Política)
- Ayudas para gastos médicos y personales L252,711.37 (Eje de Salud)
- Celebración del día de la madre L28,465.00, bonificación a mujeres del Municipio L185,500.00 (Eje de Ambiente)

Forma 10 – Informe de Proyectos

El detalle de proyectos ejecutados, según esta forma, incluyen gastos por los siguientes conceptos:

- Formulación y supervisión de proyectos en el Municipio por L3,290,751.31
- Mantenimiento y reparación de viviendas por L10,278,825.31

Dictamen de Auditoría Interna sobre el Informe de Rendición de Cuentas Municipal

El párrafo de Opinión del Dictamen emitido por Auditoría Interna Municipal sobre el Informe de Rendición de Cuentas, correspondiente al período comprendido del 01 de enero al 31 de diciembre de 2024, expresa: "…comprobamos que las cifras contenidas en las mismas, son **razonables** entre cada una de las formas, **son consistentes** con las reflejadas en los registros y demás documentos…"

SANTA LUCÍA, FRANCISCO MORAZÁN

INFORMACIÓN PRESUPUESTARIA

PRESUPUESTO 2024

(En Lempiras)

Presupuesto Aprobado	Modificaciones Presupuestarias			Presupuesto Definitivo	Porcentaje de Representación
	Ampliaciones	Diminuciones	Traspasos entre Líneas		
47,500,000.00	46,903,844.01	-	15,448,224.50	94,403,844.01	99%

Fuente: Elaboración propia con datos del Informe de Rendición de Cuentas

El Presupuesto Aprobado por la Corporación Municipal para el Ejercicio Fiscal 2024 fue por L47,500,000.00. Durante el Período se realizaron Ampliaciones por L46,903,844.01 y Traspasos entre Líneas por L15,448,224.50; **estas Modificaciones Presupuestarias representan un aumento del 99% respecto al Presupuesto Inicial**, dando como resultado un Presupuesto Definitivo que asciende a L94,403,844.01.

Como se observa en el siguiente cuadro, en los últimos cuatro (4) años, la Municipalidad ha modificado su Presupuesto significativamente, resultando un porcentaje de aumento arriba del 80% para los años detallados a continuación:

Año	Presupuesto Aprobado	Modificaciones Presupuestarias			Presupuesto Definitivo	Porcentaje de Aumento en el Presupuesto
		Ampliaciones	Disminuciones	Traspasos entre Líneas		
2024	47,500,000.00	46,903,844.01	-	15,448,224.50	94,403,844.01	**99%**
2023	43,000,000.00	46,162,848.21	5,587,680.03	7,377,361.25	83,575,168.18	**94%**
2022	40,500,000.00	32,368,198.53	-	2,482,984.16	72,868,198.53	**80%**
2021	31,650,000.00	34,434,814.46	-	4,190,513.24	66,084,814.46	**109%**

Fuente: Elaboración propia con datos de la Rendición de Cuentas.

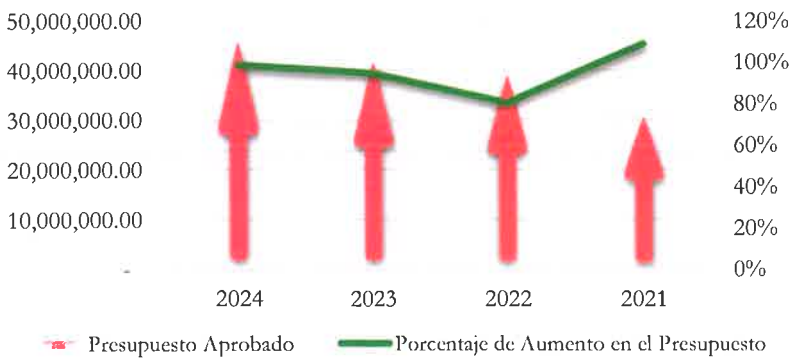

Este gráfico muestra que el comportamiento del porcentaje de aumento en los últimos años en relación al Presupuesto Aprobado.

PRESUPUESTO DE INGRESOS

El siguiente cuadro contiene el detalle, por rubro, en función de las diferentes categorías que dan origen al financiamiento del Presupuesto de la Municipalidad:

INGRESOS MUNICIPALES, EJERCICIO FISCAL 2024					
(En Lempiras)					
Grupo	**Presupuesto Aprobado**	**Presupuesto Definitivo**	**Ingresos Recaudados**	**Porcentaje de Recaudación**	**Porcentaje de Representación**
Ingresos Totales	**47,500,000.00**	**94,403,844.01**	**86,463,276.44**	**92%**	**100%**
Ingresos Corrientes	**29,340,654.57**	**34,695,861.48**	**27,692,497.91**	**80%**	**32%**
Ingresos Tributarios	**17,822,277.32**	**22,075,254.25**	**17,605,388.27**	**80%**	**20%**
Impuesto de Industria, Comercio y Servicios	3,286,277.32	4,312,655.29	2,937,723.66	68%	3%
Impuesto Sobre Bienes Inmuebles	12,200,000.00	15,031,593.89	12,425,752.06	83%	14%
Impuesto Personal	405,000.00	600,956.11	461,406.52	77%	1%
Impuesto Sobre Extracción y Explotación de Recursos	1,120,000.00	1,258,128.62	949,585.69	75%	1%
Impuesto Selectivo a los Servicios de Telecomunicaciones	811,000.00	871,920.34	830,920.34	95%	1%
Ingresos No Tributarios	**11,518,377.25**	**12,620,607.23**	**10,087,109.64**	**80%**	**12%**
Tasas por Servicios Municipales	40,000.00	267,889.60	260,500.85	97%	0.3%
Derechos Municipales	11,382,377.25	12,223,921.79	9,732,182.20	80%	11%
Multas Municipales	96,000.00	128,795.84	94,426.59	73%	0.1%
Otros ingresos No Tributarios	-	-	-	0%	0%
Ingresos de Capital	**18,159,345.43**	**59,707,982.53**	**58,770,778.53**	**98%**	**68%**
Préstamos	-	-	-	0%	0%
Venta de Bienes y Servicios	1,500,000.00	2,758,618.96	2,254,181.55	82%	3%
Ingresos de Operación	-	-	-	0%	0%
Rentas de la Propiedad	-	1,165,654.86	1,165,654.86	100%	1%
Recursos Propios de Capital	-	-	-	0%	0%
Transferencias	16,659,345.43	53,566,583.77	53,133,817.18	99%	61%
Recursos de Balance/Activos Financieros	-	2,217,124.94	2,217,124.94	100%	3%

Fuente: Elaboración propia con datos del Informe de Rendición de Cuentas

La recaudación de los Ingresos Totales es de L86,463,276.44 que representa un 92% del Presupuesto Definitivo. El 68% de los Ingresos Totales corresponden a Ingresos de Capital, siendo las Transferencias, el renglón con mayor participación con un 61% del total recaudado. Los Ingresos Corrientes representan el 32% del total percibido.

La Municipalidad de Santa Lucía se encuentra adscrita al Sistema de Administración Municipal Integrado (SAMI), por lo que el Presupuesto de Ingresos se presenta estructurado de acuerdo con parámetros establecidos en dicho sistema, que, según las disposiciones legales, deben ir orientados a la metodología presupuestaria uniforme del Sector Público, descritas en el Manual de Clasificadores Presupuestarios de la Secretaría de Finanzas.

PRESUPUESTO DE EGRESOS

La Ejecución Presupuestaria por grupo de gasto nos muestra, durante el Ejercicio Fiscal 2024, Obligaciones Pagadas por L62,494,065.21, representando el 66% del Presupuesto Definitivo.

EJECUCIÓN PRESUPUESTARIA POR GRUPO DE GASTO, EJERCICIO FISCAL 2024					
(En Lempiras)					
Grupo	**Presupuesto Aprobado**	**Presupuesto Definitivo**	**Obligaciones Pagadas**	**Porcentaje de Obligaciones Pagadas**	**Porcentaje de Participación**
Gastos Corrientes/Funcionamiento	**19,995,058.16**	**24,556,582.33**	**23,557,962.93**	**96%**	**38%**
Servicios Personales	16,594,065.57	17,478,334.23	17,056,660.66	98%	27%
Servicios No Personales	1,950,915.50	4,239,463.95	3,809,115.89	90%	6%
Materiales y Suministros	1,240,077.09	2,374,410.63	2,257,832.65	95%	4%
Transferencias y Donaciones Corrientes	210,000.00	464,373.52	434,353.73	94%	1%
Gastos de Capital/Inversión	**27,504,941.84**	**69,847,261.68**	**38,936,102.28**	**56%**	**62%**
Bienes Capitalizables	18,736,998.80	50,809,792.47	21,130,492.45	42%	34%
Transferencias y Donaciones de Capital	8,767,943.04	19,037,469.21	17,805,609.83	94%	28%
Activos Financieros	-	-	-	-	0%
Servicio de la Deuda Pública	-	-	-	-	0%
Otros Gastos	-	-	-	-	0%
Asignaciones Globales	-	-	-	-	0%
Gastos Totales	**47,500,000.00**	**94,403,844.01**	**62,494,065.21**	**66%**	**100%**

Fuente: Elaboración propia con datos del Informe de Rendición de Cuentas

Como se aprecia en el cuadro anterior, los Gastos Corrientes representan el 38% de las Obligaciones Pagadas, mientras el porcentaje de participación de los Gastos de Inversión es de 62% del total.

Durante los últimos años, la Ejecución de los Gastos está por debajo del 66% del Presupuesto Definitivo:

EJECUCIÓN DE EGRESOS			
En Lempiras			
Periodo	**Presupuesto Definitivo**	**Egresos**	**% de Ejecución**
2024	94,403,844.01	62,494,065.21	**66%**
2023	83,575,168.18	47,789,792.67	**57%**
2022	72,868,198.53	36,196,077.06	**50%**
2021	66,084,814.46	37,198,689.68	**56%**

Fuente: Elaboración propia con datos de la Rendición de Cuentas

Los Ingresos percibidos en el año 2024 aumentaron en un 21% respecto al año anterior, la variación más significativa se encuentra en las Transferencias y Donaciones Corrientes con un incremento de L13,976,036.67. en cuanto a los Egresos, el crecimiento en el gasto es del 31%, con aumentos relevantes en Gastos de Funcionamiento y Gastos de Inversión.

DISPONIBILIDAD PRESUPUESTARIA Y FINANCIERA

El siguiente cuadro muestra en resumen la Disponibilidad Presupuestaria, tanto en Ingresos como en Egresos, y la Disponibilidad Financiera de la Municipalidad al final del Ejercicio Fiscal.

DISPONIBILIDAD PRESUPUESTARIA Y FINANCIERA		
En Lempiras		
Presupuesto	**Ingresos**	**Egresos**
Definitivo	94,403,844.01	94,403,844.01
Devengado/Comprometido	86,463,276.44	62,494,065.21
Disponibilidad Presupuestaria	**7,940,567.57**	**31,909,778.80**
Recaudado/Pagado	86,463,276.44	62,494,065.21
Pendiente de Cobro/Pendiente de Pago	**0.00**	**0.00**
Resultado (Ingresos Recaudados (-) Obligaciones Pagadas)	**23,969,211.23**	
Disponibilidad Financiera (forma 07)	23,969,211.23	
Diferencia	**0.00**	
Porcentaje de Gastos Pagados respecto a los Ingresos Recaudados	**72%**	

Fuente: Elaboración propia con datos del Informe de Rendición de Cuentas

Al cierre del Ejercicio Fiscal, la Disponibilidad Presupuestaria en Ingresos es de L7,940,567.57 y en Egresos es de L31,909,778.80, reportando Ingresos Pendientes de Cobro y Obligaciones Pendientes de Pago con saldo cero.

El total de Gastos Pagados representa un 72% del monto total de los Ingresos Recaudados según información detallada en las formas de la Rendición de Cuentas. **Se reporta, además, una Disponibilidad Financiera de L23,969,211.23, con saldo en Caja y Bancos de L23,580,375.34.** A continuación se detalla el saldo al cierre de los últimos cuatro (4) ejercicios fiscales, observándose saldo significativo en dicho período:

Ejercicio Fiscal	Disponibilidad Financiera	Saldo en Caja	Saldo en Bancos
2024	L 23,969,211.23	L 50,000.00	L 23,530,375.30
2023	23,905,457.83	50,000.00	25,217,755.06
2022	21,171,111.82	50,000.00	21,232,087.67
2021	20,967,030.13	50,000.00	21,438,514.47

Fuente: Elaboración propia con datos reportados en la Rendición de Cuentas Municipal

Además, se observa que el saldo en Caja al 31 de diciembre persiste a través de los años.

OTRA INFORMACIÓN RELEVANTE

Efectivo en Caja y Bancos

- La Forma 07 reporta:
- Cheques Emitidos y no Cobrados por L638,409.78.
- Depósitos en Tránsito por L116,925.44.
- Las observaciones a la Forma, se lee literalmente: "SE CIERRA EL TRIMESTRE CON UNA DISPONIBILIDAD ALTA DEBIDO A EL FIDEICOMISO DE FICOHSA PARA LA EJECUCION DE PROYECTO DE CONSTRUCCION DE CORREDOR TURISTICO SANTA LUCIA, QUE HASTA LA FECHA NO SE HA LLEVADO A CABO POR ESTAR AUN EN PROCESO DE ASIGNACION"

- La Municipalidad posee cuatro (4) Depósitos a Plazo fijo por L10,000,000.00, L1,500,000.00, 5,000,000.00 y 3,555,000.00, de los cuales tres (3) **datan desde el año 2018.**

- La constancia bancaria registra tres (3) cuentas en cero: 2010088208, 2020418375 y 202418377, estas no se registran en la Forma 07.

Transferencias del Gobierno Central

Según la Forma 01 de la Rendición de Cuentas y la información reportada por la Secretaría de Gobernación, Justicia y Descentralización, la Municipalidad recibió L25,895,484.29 en concepto de Transferencias Ordinarias del Gobierno Central; asimismo, no se reportan Transferencias pendientes de percibir.

Además, la Municipalidad reporta otras transferencias recibidas, como se detalla a continuación:

OTRAS TRANSFERENCIAS RECIBIDAS

En Lempiras

Detalle de Transferencias	Recaudado
Fondo Programa Nacional de Intervención Escolar	3,300,000.00
Fondos Programa Nacional de Intervención Caminos Productivos	2,000,000.00
Fondos Programa Gestión Integral del Proyecto de Manejo de Residuos Solidos	200,000.00
Total	**5,500,000.00**

Fuente: Elaboración propia con datos de la Rendición de Cuentas

PROGRAMA DE ATENCIÓN A LA MUJER

El siguiente cuadro muestra, en resumen, la Ejecución de la Asignación Presupuestaria del cinco por ciento (5%) bajo el Programa de la Mujer que proviene de la Transferencia del Gobierno Central:

PROGRAMA ATENCIÓN A LA MUJER

En Lempiras

Eje	Presupuesto Aprobado según POA	Presupuesto Ejecutado	Información detallada en el Informe de Avance Físico y Financiero	
			Presupuesto Definitivo	Presupuesto Ejecutado
Prevención de la Violencia	166,593.45	222,436.00	222,436.00	222,436.00
Economía	249,890.18	246,788.02	333,654.37	333,288.02
Participación Social y Política	83,296.73	40,000.00	174,218.13	151,419.51
Salud	166,593.45	492,972.54	222,436.24	222,196.03
Educación	83,296.73	110,826.25	111,218.13	110,826.25
Ambiente	83,296.73	37,850.00	111,218.13	110,707.00
TOTALES	**832,967.27**	**1,150,872.81**	**1,175,181.00**	**1,150,872.81**
Porcentaje de Ejecución	**138%**		**98%**	

Fuente: Elaboración propia con datos incluidos en el POA de la oficina de la Mujer, Informe de Ejecución e Informe de Avance Físico y Financiero proporcionados por la Municipalidad.

Según se reporta en el Plan Operativo Anual y los Resultados de su Ejecución proporcionado por la Oficina de la Mujer de la Municipalidad, el Presupuesto es de L832,967.27, ejecutándose

L1,150,872.81 equivalente a 138%; sin embargo, el Informe de Avance Físico y Financiero de Proyectos y del Gasto Ejecutado, refleja valores totalmente diferentes a los descritos previamente en cada Eje en el Presupuesto con un total L1,175,181.00.

Entre las actividades más relevantes, se detallan: Celebración del día de la madre por L122,436.00 y Celebración día de la mujer L70,000.00 en el Eje Prevención de la Violencia.

Dictamen de Auditoría Interna sobre el Informe de Rendición de Cuentas Municipal

El párrafo de Opinión del Dictamen emitido por Auditoría Interna Municipal sobre el Informe de Rendición de Cuentas, correspondiente al período comprendido del 01 de enero al 31 de diciembre de 2024, expresa: "...comprobamos que las cifras contenidas en las mismas, son razonables entre cada una de las formas... Con la salvedad que producto de las revisiones efectuadas en cada una de las formas y conforme a la documentación soporte solicitada por el Auditor la cual genera la información se verificó mediante papeles de trabajo a cada una de las formas en especial la forma 01Liquidación del presupuesto de Ingresos, la forma 07 Cuenta de Tesorería, forma 11, forma 12, forma 13, forma 14 en las cuales hay inconsistencias ya que hay una diferencia de L.508,124.35 en los ingresos recaudados del año 2023 y el valor de L.42,505.40 del año 2024..."

TRIBUNAL SUPERIOR DE CUENTAS
DEPTO. DE REND. DE CUENTAS MUNICIPALES
HONDURAS C.A.

TALANGA, FRANCISCO MORAZÁN

INFORMACIÓN PRESUPUESTARIA

PRESUPUESTO 2024					
(En Lempiras)					
Presupuesto Aprobado	Modificaciones Presupuestarias			Presupuesto Definitivo	Porcentaje de Representación
	Ampliaciones	Disminuciones	Traspasos entre Líneas		
42,899,242.59	37,123,304.77	-	8,175,768.89	80,022,547.36	87%

Fuente: Elaboración propia con datos del Informe de Rendición de Cuentas

El Presupuesto Aprobado por la Corporación Municipal para el Ejercicio Fiscal 2024 fue por L42,899,242.59. Durante el Período se realizaron Ampliaciones por L37,123,304.77 y Traspasos entre Líneas por L8,175,768.89; **estas Modificaciones Presupuestarias representan un aumento del 87% respecto al Presupuesto Inicial**, dando como resultado un Presupuesto Definitivo que asciende a L80,022,547.36.

Como se observa en el siguiente cuadro, en los últimos tres (3) años, la Municipalidad ha modificado su Presupuesto significativamente, resultando un porcentaje de aumento arriba del 68%:

Año	Presupuesto Aprobado	Modificaciones Presupuestarias			Presupuesto Definitivo	Porcentaje de Aumento en el Presupuesto
		Ampliaciones	Disminuciones	Traspasos entre Líneas		
2024	42,899,242.59	37,123,304.77	-	8,175,768.89	80,022,547.36	**87%**
2023	38,439,194.02	30,386,077.06	3,000,000.00	9,325,258.98	65,825,271.08	**71%**
2022	34,846,104.84	25,586,218.82	1,750,277.16	26,793,517.32	58,682,046.50	**68%**

Fuente: Elaboración propia con datos de la Rendición de Cuentas.

PRESUPUESTO DE INGRESOS

El siguiente cuadro contiene el detalle, por rubro, en función de las diferentes categorías que dan origen al financiamiento del Presupuesto de la Municipalidad:

INGRESOS MUNICIPALES, EJERCICIO FISCAL 2024					
(En Lempiras)					
Grupo	Presupuesto Aprobado	Presupuesto Definitivo	Ingresos Recaudados	Porcentaje de Recaudación	Porcentaje de Representación
Ingresos Totales	**42,899,242.59**	**80,022,547.36**	**67,111,231.15**	**84%**	**100%**
Ingresos Corrientes	**15,953,012.27**	**28,547,175.46**	**24,780,907.15**	**87%**	**37%**
Ingresos Tributarios	**11,322,372.13**	**21,439,113.19**	**17,586,443.00**	**82%**	**26%**
Impuesto de Industria, Comercio y Servicios	5,986,423.81	12,587,639.46	10,730,902.77	85%	16%
Impuesto Sobre Bienes Inmuebles	2,601,453.63	4,534,793.11	4,592,074.46	101%	7%
Impuesto Personal	338,339.69	640,266.08	678,299.47	106%	1%
Impuesto Sobre Extracción y Explotación de Recursos	304,906.76	403,618.91	403,618.91	100%	1%
Impuesto Selectivo a los Servicios de Telecomunicaciones	2,091,248.24	3,272,795.63	1,181,547.39	36%	2%
Ingresos No Tributarios	**4,630,640.14**	**7,108,062.27**	**7,194,464.15**	**101%**	**11%**
Tasas por Servicios Municipales	539,468.28	766,018.64	829,373.64	108%	1%

INGRESOS MUNICIPALES, EJERCICIO FISCAL 2024					
(En Lempiras)					
Grupo	**Presupuesto Aprobado**	**Presupuesto Definitivo**	**Ingresos Recaudados**	**Porcentaje de Recaudación**	**Porcentaje de Representación**
Derechos Municipales	3,981,435.03	6,228,746.03	6,251,526.41	100%	9%
Multas Municipales	109,736.83	113,297.60	113,564.10	100%	0.2%
Otros ingresos No Tributarios	-	-	-	0%	0%
Ingresos de Capital	**26,946,230.32**	**51,475,371.90**	**42,330,324.00**	**82%**	**63%**
Préstamos	-	-	-	0%	0%
Venta de Bienes y Servicios	3,468,903.43	5,919,168.84	4,606,386.34	78%	7%
Ingresos de Operación	-	-	-	0%	0%
Rentas de la Propiedad	578,084.30	817,240.43	817,396.00	100%	1%
Recursos Propios de Capital	-	-	-	0%	0%
Transferencias	22,899,242.59	42,482,692.81	34,650,271.84	82%	52%
Recursos de Balance/Activos Financieros	-	2,256,269.82	2,256,269.82	100%	3%

Fuente: Elaboración propia con datos del Informe de Rendición de Cuentas

La recaudación de los Ingresos Totales es de L67,111,231.15 que representa un 84% del Presupuesto Definitivo. El 63% de los Ingresos Totales corresponden a Ingresos de Capital, siendo las Transferencias, el renglón con mayor participación con un 52% del total recaudado. Los Ingresos Corrientes representan el 37% del total percibido.

Las líneas Impuesto Sobre Bienes Inmuebles, Impuesto Personal y Tasas por Servicios Municipales presentan recaudación sobre el 100% de su Presupuesto, lo que podría indicar que no se realizaron las modificaciones presupuestarias oportunamente.

La Municipalidad de Talanga se encuentra adscrita al Sistema de Administración Municipal Integrado (SAMI), por lo que el Presupuesto de Ingresos se presenta estructurado de acuerdo con parámetros establecidos en dicho sistema, que, según las disposiciones legales, deben ir orientados a la metodología presupuestaria uniforme del Sector Público, descritas en el Manual de Clasificadores Presupuestarios de la Secretaría de Finanzas.

PRESUPUESTO DE EGRESOS

La Ejecución Presupuestaria por grupo de gasto nos muestra, durante el Ejercicio Fiscal 2024, Obligaciones Pagadas por L65,726,655.87, representando el 82% del Presupuesto Definitivo.

EJECUCIÓN PRESUPUESTARIA POR GRUPO DE GASTO, EJERCICIO FISCAL 2024					
(En Lempiras)					
Grupo	**Presupuesto Aprobado**	**Presupuesto Definitivo**	**Obligaciones Pagadas**	**Porcentaje de Obligaciones Pagadas**	**Porcentaje de Participación**
Gastos Corrientes/Funcionamiento	**21,924,848.52**	**34,336,789.38**	**31,964,959.02**	**93%**	**49%**
Servicios Personales	14,307,000.00	17,832,514.62	16,840,561.78	94%	26%
Servicios No Personales	6,529,500.00	13,246,122.78	11,888,375.56	90%	18%
Materiales y Suministros	938,348.52	2,801,086.63	2,778,956.33	99%	4.2%
Transferencias y Donaciones Corrientes	150,000.00	457,065.35	457,065.35	100%	1%
Gastos de Capital/Inversión	**20,974,394.07**	**45,685,757.98**	**33,761,696.85**	**74%**	**51%**
Bienes Capitalizables	9,560,931.83	29,234,126.37	20,116,398.51	69%	31%

EJECUCIÓN PRESUPUESTARIA POR GRUPO DE GASTO, EJERCICIO FISCAL 2024					
(En Lempiras)					
Grupo	Presupuesto Aprobado	Presupuesto Definitivo	Obligaciones Pagadas	Porcentaje de Obligaciones Pagadas	Porcentaje de Participación
Transferencias y Donaciones de Capital	11,413,462.24	16,451,631.61	13,645,298.34	83%	21%
Activos Financieros	-	-	-	-	0%
Servicio de la Deuda Pública	-	-	-	-	0%
Otros Gastos	-	-	-	-	0%
Asignaciones Globales	-	-	-	-	0%
Gastos Totales	**42,899,242.59**	**80,022,547.36**	**65,726,655.87**	**82%**	**100%**

Fuente: Elaboración propia con datos del Informe de Rendición de Cuentas

Como se aprecia en el cuadro anterior, los Gastos Corrientes representan el 49% de las Obligaciones Pagadas, mientras el porcentaje de participación de los Gastos de Inversión es de 51% del total.

La suma total de Gastos de Funcionamiento incluye L332,999.66, L6860,147.77 y L426,343.00 correspondiente a los Grupos de Gasto 100 Servicios Personales, 200 Servicios No Personales y 300 Materiales y Suministros respectivamente, detallado en la Forma 03 bajo la clasificación de Gastos de Inversión; no obstante, dichos valores, así como naturaleza del Gasto, serán verificados posteriormente por el Departamento de Auditoría del Sector Municipal.

Los Ingresos percibidos en el año 2024 aumentaron en un 10% respecto al año anterior, la variación más significativa se encuentra en las Transferencias y Donaciones Corrientes con un incremento de L4,321,837.11. en cuanto a los Egresos, el crecimiento en el gasto es del 15%, con aumentos relevantes en Bienes Capitalizables.

DISPONIBILIDAD PRESUPUESTARIA Y FINANCIERA

El siguiente cuadro muestra en resumen la Disponibilidad Presupuestaria, tanto en Ingresos como en Egresos, y la Disponibilidad Financiera de la Municipalidad al final del Ejercicio Fiscal.

DISPONIBILIDAD PRESUPUESTARIA Y FINANCIERA		
En Lempiras		
Presupuesto	**Ingresos**	**Egresos**
Definitivo	80,022,547.36	80,022,547.36
Devengado/Comprometido	78,244,928.39	65,726,655.87
Disponibilidad Presupuestaria	**1,777,618.97**	**14,295,891.49**
Recaudado/Pagado	67,111,231.15	65,726,655.87
Pendiente de Cobro/Pendiente de Pago	**11,133,697.24**	**0.00**
Resultado (Ingresos Recaudados (-) Obligaciones Pagadas)	**1,384,575.28**	
Disponibilidad Financiera (forma 07)	1,384,575.28	
Diferencia	**0.00**	
Porcentaje de Gastos Pagados respecto a los Ingresos Recaudados	**98%**	

Fuente: Elaboración propia con datos del Informe de Rendición de Cuentas

Al cierre del Ejercicio Fiscal, la Disponibilidad Presupuestaria en Ingresos es de L1,777,618.97 y en Egresos es de L14,295,891.49, reportando Ingresos Pendientes de Cobro por L11,133,697.24 y Obligaciones Pendientes de Pago con saldo cero.

El total de Gastos Pagados representa un 98% del monto total de los Ingresos Recaudados según información detallada en las formas de la Rendición de Cuentas. Se reporta, además, una Disponibilidad Financiera de L1,384,575.28, el saldo reportado en Bancos de L3,779,247.67 a comparación del año 2023 cuyo saldo en Bancos fue de L4,498,985.85.

OTRA INFORMACIÓN RELEVANTE

Efectivo en Caja y Bancos

La Forma 07 reporta:

- Cheques Emitidos y no Cobrados por L2,273,303.84
- Notas de Crédito por L121,368.55
- Las observaciones a la Forma detallan literalmente: "El valor que refleja las notas de crédito por L. 2,273,303.84 corresponde a depósitos no enterados en la municipalidad que ya están en el saldo del banco por L. 661,250.70, y un valor de L.1,612,053.14 que corresponde a las retenciones que aún no han sido declaradas al SAR."

Transferencias del Gobierno Central

Identificamos diferencia de L1,812,781.49 entre el monto reportado en la Forma 01 de la Rendición de Cuentas y la información reportada por la Secretaría de Gobernación, Justicia y Descentralización en concepto de Transferencias Ordinarias del Gobierno Central; asimismo, diferencia de L808,072.80 en las Transferencias pendientes de percibir.

TRANSFERENCIAS DEL GOBIERNO CENTRAL

En Lempiras

Fuente	Recibidas	Pendientes
Secretaría de Gobernación, Justicia y Descentralización (SGJD)	20,720,697.45	6,656,679.18
Rendición de Cuentas	22,533,478.94	7,464,751.98
Diferencia	**- 1,812,781.49**	**- 808,072.80**

Además, la Municipalidad reporta otras transferencias recibidas, como se detalla a continuación:

OTRAS TRANSFERENCIAS RECIBIDAS

En Lempiras

Detalle de Transferencias	Recaudado
Donación de Secretaría de Educación para Proyecto de Mejoramiento de Escuela	3,299,987.00
Transferencia de la SIT para construcción de huellas	1,206,805.90
Transferencia de la secretaria de Infraestructura y Transporte (SIT) través del Programa Caminos Productivos	2,000,000.00
Transferencia del IHT para celebración del 194 aniversario de la Ciudad de Talanga	90,000.00

OTRAS TRANSFERENCIAS RECIBIDAS	
En Lempiras	
Detalle de Transferencias	**Recaudado**
Transferencia de Diputados para Proyectos	4,470,000.00
Transferencia de Secretaría de Cultura, Artes y Patrimonios de los Pueblos de Honduras (SECAPPH)	550,000.00
Donación de Secretaría de Recursos Naturales (SERNA)	500,000.00
Total	**12,116,792.90**

Fuente: Elaboración propia con datos de la Rendición de Cuentas

PROGRAMA DE ATENCIÓN A LA MUJER

El siguiente cuadro muestra, en resumen, la Ejecución de la Asignación Presupuestaria del cinco por ciento (5%) bajo el Programa de la Mujer que proviene de la Transferencia del Gobierno Central:

PROGRAMA ATENCIÓN A LA MUJER		
En Lempiras		
Eje	**Presupuesto Aprobado según POA**	**Presupuesto Ejecutado**
Prevención de la Violencia	304,159.00	304,030.26
Economía	456,238.50	118,259.00
Participación Social y Política	152,079.50	138,762.14
Salud	416,972.50	123,964.00
Educación	152,079.50	15,550.00
Ambiente	152,079.50	42,000.00
TOTALES	**1,633,608.50**	**742,565.40**
Porcentaje de Ejecución	**45%**	

Fuente: Elaboración propia con datos incluidos en el POA de la oficina de la Mujer e Informe de Ejecución

Según se reporta en el Plan Operativo Anual proporcionado por la Oficina de la Mujer de la Municipalidad, el Presupuesto es de L1,633,608.50, ejecutándose L742,565.40 equivalente al 45% según reporte de ejecución.

La mayor ejecución fue para el Eje de Prevención de la Violencia con un 41% del total gastado, seguido por el Eje Participación Social y Política con 19%. El Eje de Educación se ejecutó, únicamente en un 2%.

Asimismo, al realizar el cálculo del 5% de la Transferencia reportada por la SGJD, se observa la no ejecución de L293,469.47 equivalente al 28% del valor que debió destinarse a la realización de actividades en atención a la Mujer, como lo establecen las Disposiciones Generales del Presupuesto de Ingresos y Egresos de la República, año 2024:

Transferencia del Gobierno Central	5% Programa Atención a la Mujer	Presupuesto Ejecutado	Diferencia	% no Ejecutado
20,720,697.45	1,036,034.87	742,565.40	293,469.47	28%

1080

Dictamen de Auditoría Interna sobre el Informe de Rendición de Cuentas Municipal

El párrafo de Opinión del Dictamen emitido por Auditoría Interna Municipal sobre el Informe de Rendición de Cuentas, correspondiente al período comprendido del 01 de enero al 31 de diciembre de 2024, expresa: " En nuestra opinión, excepto por los efectos adverso que pudieran ocasionar los asuntos mencionados en las formas 1,2,3,6,7,8,9,10,11 y 12, el Informe de Rendición de Cuentas… fue elaborado conforme a las formas aprobadas para tal efecto… comprobamos que las cifras contenidas en las mismas son congruentes…"

Entre las observaciones más relevantes detalladas en el Dictamen del Auditor, se enuncian las siguientes:

- "… las recaudaciones del Departamento Municipal de Agua y Saneamiento (DEMAS) no se encuentran reportados, por lo que no forman parte del mismo, pero si depositados en las cuentas bancarias de la Municipalidad…"
- "… Desembolso efectuados según órdenes de pago que no cuentan con la firma, sello de autorizado y sin la suficiente documentación de respaldo, retenciones del 12.5% sobre dietas, retención en la fuente durante todo el periodo fiscal 2024 no enteradas al Sistema de Administración de Rentas (SAR)…"
- Valor retenido directamente de la Transferencia del Gobierno por concepto de pago de Demandas Laborales sin el suficiente soporte documental…"

Demandas

La Municipalidad reporta tres (3) pagos en concepto de Demandas a un solo beneficiario Nelson López por L1,313,558.49, a través de deducciones a las Transferencias del Gobierno Central.

1081

TATUMBLA, FRANCISCO MORAZÁN

INFORMACIÓN PRESUPUESTARIA

PRESUPUESTO 2024

(En Lempiras)

Presupuesto Aprobado	Modificaciones Presupuestarias			Presupuesto Definitivo	Porcentaje de Representación
	Ampliaciones	Diminuciones	Traspasos entre Líneas		
28,300,000.00	14,034,495.86	-	4,360,119.94	42,334,495.86	50%

Fuente: Elaboración propia con datos del Informe de Rendición de Cuentas

El Presupuesto Aprobado por la Corporación Municipal para el Ejercicio Fiscal 2024 fue por L28,300,000.00. Durante el Período se realizaron Ampliaciones por L14,034,495.86 y Traspasos entre Líneas por L4,360,119.94; estas Modificaciones Presupuestarias representan un aumento del 50% respecto al Presupuesto Inicial, dando como resultado un Presupuesto Definitivo que asciende a L42,334,495.86.

PRESUPUESTO DE INGRESOS

El siguiente cuadro contiene el detalle, por rubro, en función de las diferentes categorías que dan origen al financiamiento del Presupuesto de la Municipalidad:

INGRESOS MUNICIPALES, EJERCICIO FISCAL 2024

(En Lempiras)

Grupo	Presupuesto Aprobado	Presupuesto Definitivo	Ingresos Recaudados	Porcentaje de Recaudación	Porcentaje de Representación
Ingresos Totales	**28,300,000.00**	**42,334,495.86**	**42,891,559.27**	**101%**	**100%**
Ingresos Corrientes	**8,598,300.00**	**8,598,300.00**	**9,841,913.90**	**114%**	**23%**
Ingresos Tributarios	**5,463,100.00**	**5,463,100.00**	**5,610,029.18**	**103%**	**13%**
Impuesto de Industria, Comercio y Servicios	2,084,600.00	2,084,600.00	1,934,693.28	93%	5%
Impuesto Sobre Bienes Inmuebles	2,528,500.00	2,528,500.00	3,004,734.24	119%	7%
Impuesto Personal	200,000.00	200,000.00	222,497.62	111%	1%
Impuesto Sobre Extracción y Explotación de Recursos	-	-	-	0%	0%
Impuesto Selectivo a los Servicios de Telecomunicaciones	650,000.00	650,000.00	448,104.04	69%	1%
Ingresos No Tributarios	**3,135,200.00**	**3,135,200.00**	**4,231,884.72**	**135%**	**10%**
Tasas por Servicios Municipales	162,000.00	162,000.00	179,312.45	111%	0.4%
Derechos Municipales	2,797,800.00	2,797,800.00	3,924,693.79	140%	9%
Multas Municipales	150,400.00	150,400.00	110,595.42	74%	0.3%
Otros ingresos No Tributarios	25,000.00	25,000.00	17,283.06	69%	0.04%
Ingresos de Capital	**19,701,700.00**	**33,736,195.86**	**33,049,645.37**	**98%**	**77%**
Préstamos	-	-	-	0%	0%
Venta de Bienes y Servicios	772,972.27	772,972.27	898,861.76	116%	2%
Ingresos de Operación	-	-	-	0%	0%
Rentas de la Propiedad	-	-	-	0%	0%
Recursos Propios de Capital	2,645,000.00	2,645,000.00	2,334,266.03	88%	5%
Transferencias	16,283,727.73	27,172,090.57	26,670,384.56	98%	62%
Recursos de Balance/Activos Financieros	-	3,146,133.02	3,146,133.02	100%	7%

Fuente: Elaboración propia con datos del Informe de Rendición de Cuentas

La recaudación de los Ingresos Totales es de **L42,891,559.27 que representa un 101%** del Presupuesto Definitivo. El 77% de los Ingresos Totales corresponden a Ingresos de Capital, siendo las Transferencias, el renglón con mayor participación con un 62% del total recaudado. Los Ingresos Corrientes representan el 23% del total percibido.

La recaudación en general superó el 100% del Presupuesto, lo que podría indicar que no se realizaron las Modificaciones Presupuestarias oportunamente, esta situación es reiterativa en los últimos años, como se detalla a continuación:

RECAUDACIÓN DE INGRESOS

En Lempiras

Periodo	Presupuesto Definitivo	Ingresos Recaudados	% de Recaudación
2024	42,334,495.86	42,891,559.27	**101%**
2023	29,765,622.19	31,904,526.24	**107%**
2022	27,577,431.05	29,304,445.38	**106%**
2021	26,627,767.92	28,179,755.84	**106%**

Fuente: Elaboración propia con datos de la Rendición de Cuentas

Cabe mencionar que, para el año 2024, los renglones que provocan dicho sobregiro son: Impuesto sobre Bienes Inmuebles, Impuesto Personal, Tasas por Servicios, Derechos y Venta de Bienes y Servicios.

La Municipalidad de Tatumbla se encuentra adscrita al Sistema de Administración Municipal Integrado (SAMI), por lo que el Presupuesto de Ingresos se presenta estructurado de acuerdo con parámetros establecidos en dicho sistema, que, según las disposiciones legales, deben ir orientados a la metodología presupuestaria uniforme del Sector Público, descritas en el Manual de Clasificadores Presupuestarios de la Secretaría de Finanzas.

PRESUPUESTO DE EGRESOS

La Ejecución Presupuestaria por grupo de gasto nos muestra, durante el Ejercicio Fiscal 2024, Obligaciones Pagadas por L40,651,728.31, representando el 96% del Presupuesto Definitivo.

EJECUCIÓN PRESUPUESTARIA POR GRUPO DE GASTO, EJERCICIO FISCAL 2024

(En Lempiras)

Grupo	Presupuesto Aprobado	Presupuesto Definitivo	Obligaciones Pagadas	Porcentaje de Obligaciones Pagadas	Porcentaje de Participación
Gastos Corrientes/Funcionamiento	**17,093,993.17**	**21,210,286.15**	**21,121,673.41**	**100%**	**52%**
Servicios Personales	5,881,000.00	7,065,390.83	7,024,050.88	99%	17%
Servicios No Personales	10,583,374.85	13,676,581.58	13,658,173.35	100%	34%
Materiales y Suministros	629,618.32	468,313.74	439,449.18	94%	1%
Transferencias y Donaciones Corrientes	-	-	-	-	0%
Gastos de Capital/Inversión	**11,206,006.83**	**21,124,209.71**	**19,530,054.90**	**92%**	**48%**
Bienes Capitalizables	4,079,824.90	10,717,411.07	9,927,723.06	93%	24%
Transferencias y Donaciones de Capital	7,126,181.93	10,406,798.64	9,602,331.84	92%	24%
Activos Financieros	-	-	-	-	0%
Servicio de la Deuda Pública	-	-	-	-	0%
Otros Gastos	-	-	-	-	0%
Asignaciones Globales	-	-	-	-	0%
Gastos Totales	**28,300,000.00**	**42,334,495.86**	**40,651,728.31**	**96%**	**100%**

Fuente: Elaboración propia con datos del Informe de Rendición de Cuentas

Como se aprecia en el cuadro anterior, los Gastos Corrientes representan el 52% de las Obligaciones Pagadas, mientras el porcentaje de participación de los Gastos de Inversión es de 48% del total.

La suma total de Gastos de Funcionamiento incluye L12,641,640.93 correspondiente al Grupo de Gasto 200 Servicios No Personales, detallado en la Forma 03 bajo la clasificación de Gastos de Inversión; no obstante, dichos valores, así como naturaleza del Gasto, serán verificados posteriormente por el Departamento de Auditoría del Sector Municipal.

DISPONIBILIDAD PRESUPUESTARIA Y FINANCIERA

El siguiente cuadro muestra en resumen la Disponibilidad Presupuestaria, tanto en Ingresos como en Egresos, y la Disponibilidad Financiera de la Municipalidad al final del Ejercicio Fiscal.

DISPONIBILIDAD PRESUPUESTARIA Y FINANCIERA

En Lempiras

Presupuesto	Ingresos	Egresos
Definitivo	42,334,495.86	42,334,495.86
Devengado/Comprometido	47,855,244.82	40,671,853.31
Disponibilidad Presupuestaria	**-5,520,748.96**	**1,662,642.55**
Recaudado/Pagado	42,891,559.27	40,651,728.31
Pendiente de Cobro/Pendiente de Pago	**4,963,685.55**	**20,125.00**
Resultado (Ingresos Recaudados (-) Obligaciones Pagadas)	**2,239,830.96**	
Disponibilidad Financiera (forma 07)	2,239,830.96	
Diferencia	**0.00**	
Porcentaje de Gastos Pagados respecto a los Ingresos Recaudados	**95%**	

Fuente: Elaboración propia con datos del Informe de Rendición de Cuentas

Al cierre del Ejercicio Fiscal, no se reporta Disponibilidad Presupuestaria en Ingresos, dando un resultado negativo de L-5,520,748.96, es decir, los Ingresos Devengados superan el monto total presupuestado; sin embargo, se reflejan Ingresos Pendientes de Cobro por L4,963,685.55. En relación a los Egresos, la disponibilidad en el Presupuesto es de L1,662,642.55, reportando Obligaciones Pendientes de Pago por L20,125.00.

El total de Gastos Pagados representa un 95% del monto total de los Ingresos Recaudados según información detallada en las formas de la Rendición de Cuentas. **Se reporta, además, una Disponibilidad Financiera de L2,239,830.96, con saldo en Bancos de L2,570,795.14.** A continuación se detalla el saldo al cierre de los últimos tres (3) ejercicios fiscales:

Ejercicio Fiscal	Saldo al Final del Período	Saldo según Constancias Bancarias
2024	L 2,239,830.96	L 2,570,795.14
2023	3,146,133.02	3,215,612.64
2022	2,026,573.28	2,059,412.25

Fuente: Elaboración propia con datos reportados en la Rendición de Cuentas Municipal

1084

OTRA INFORMACIÓN RELEVANTE

Efectivo en Caja y Bancos

- La Forma 07 reporta:
- Notas de Crédito por L155,642.59, en Acta N. 02 de fecha 16 de enero de 2025, se describe que este monto corresponde a "depósitos desconocidos pendientes de identificar de años anteriores".
- Cheques Emitidos y no Cobrados por L175,321.59 que corresponden a diecinueve (19) cheques, de los cuales once (11) se emitieron con antigüedad mayor a tres (3) meses, algunos desde el año 2022, también se identificó un cheque cuyo año de emisión fue el 2025 según se describe en el anexo a la Forma.

Transferencias del Gobierno Central

Según la Forma 01 de la Rendición de Cuentas y la información reportada por la Secretaría de Gobernación, Justicia y Descentralización, la Municipalidad recibió L21,370,384.56 en concepto de Transferencias Ordinarias del Gobierno Central; asimismo, no se reportan Transferencias pendientes de percibir.

Además, la Municipalidad reporta otras transferencias recibidas, como se detalla a continuación:

OTRAS TRANSFERENCIAS RECIBIDAS

En Lempiras

Detalle de Transferencias	Recaudado
Trasferencia para Infraestructura Escolar, Caminos Productivos Municipalidad de Tatumbla	5,300,000.00
Total	**5,300,000.00**

Fuente: Elaboración propia con datos de la Rendición de Cuentas

PROGRAMA DE ATENCIÓN A LA MUJER

El siguiente cuadro muestra, en resumen, la Ejecución de la Asignación Presupuestaria del cinco por ciento (5%) bajo el Programa de la Mujer que proviene de la Transferencia del Gobierno Central:

PROGRAMA ATENCIÓN A LA MUJER

En Lempiras

Eje	Presupuesto Aprobado según POA	Presupuesto Ejecutado	Información detallada en el Informe de Avance Físico y Financiero	
			Presupuesto Definitivo	Presupuesto Ejecutado
Prevención de la Violencia	NO SE DETALLA	216,720.90	216,720.90	216,720.90
Economía		325,081.36	323,275.25	323,275.25
Participación Social y Política		108,360.46	108,360.46	108,360.46
Salud		216,720.90	216,720.90	216,720.90
Educación		108,360.46	108,360.46	108,360.46
Ambiente		108,360.46	108,360.46	108,360.46
TOTALES	-	**1,083,604.54**	**1,081,798.43**	**1,081,798.43**
Porcentaje de Ejecución			**100%**	

Fuente: Elaboración propia con datos incluidos en el POA de la oficina de la Mujer, Informe de Ejecución e Informe de Avance Físico y Financiero proporcionados por la Municipalidad.

En el Plan Operativo Anual proporcionado por la Oficina de la Mujer de la Municipalidad, no se detalla el valor presupuestado, únicamente el valor ejecutado por L1,083,604.54, **información que difiere** con la reportada en el Informe de Avance Físico y Financiero detallando un presupuesto L1,081,798.43 una ejecución del 100%.

La mayor ejecución fue para el Eje de Economía con un 29% del total gastado, seguido por el Eje de Salud 20%.

A continuación, se detallan ejemplos de actividades ejecutadas con montos relevantes y/o que no guardan relación con el Programa de Atención de la Mujer o con el Eje en el cual fueron clasificados, esto de acuerdo al resumen de ejecución presentado por la Municipalidad:

- Gastos para cubrir celebración del día de la madre y congreso navideño L216,720.90 (Eje de Prevención de la Violencia)
- Celebración día de la mujer L3,623.00, compra de artículos para rifa en congreso navideño L16,451.34.
- Compra de huevos y otros productos alimenticios para fortalecimiento de mujeres emprendedoras L175,573.00 (Eje de Economía)

Dictamen de Auditoría Interna sobre el Informe de Rendición de Cuentas Municipal

El párrafo de Opinión del Dictamen emitido por Auditoría Interna Municipal sobre el Informe de Rendición de Cuentas, correspondiente al período comprendido del 01 de enero al 31 de diciembre de 2024, expresa: "… comprobamos que las cifras contenidas en cada una de las formas son congruentes… Consideramos que esta rendición de cuentas proporciona una representación fiel de la situación financiera del municipio durante el periodo auditado."

No se detallan observaciones relevantes.

Importante resaltar, que se adjunta nota firmada por el Alcalde Municipal y la Auditora Interna, en donde se informa que esta última fue nombrada el 17 de diciembre de 2024 y que a la fecha de la nota (14 de febrero de 2025) no se había recibido inducción y capacitación para garantizar la adecuada revisión de las 14 formas; sin embargo, como se menciona en el párrafo anterior, la Auditora emitió su opinión en fecha 6 de marzo de 2025.

Demandas

La Municipalidad reporta:

- Pagos por Demanda Laboral a favor de Erick Oliva por L623,176.76.
- Trece (13) demandas en proceso, laborales y civiles.

VALLE DE ÁNGELES, FRANCISCO MORAZÁN

INFORMACIÓN PRESUPUESTARIA

PRESUPUESTO 2024					
(En Lempiras)					
Presupuesto Aprobado	**Modificaciones Presupuestarias**			**Presupuesto Definitivo**	**Porcentaje de Representación**
	Ampliaciones	**Diminuciones**	**Traspasos entre Líneas**		
53,101,878.92	21,381,563.71	-	17,225,349.19	74,483,442.63	40%

Fuente: Elaboración propia con datos del Informe de Rendición de Cuentas

El Presupuesto Aprobado por la Corporación Municipal para el Ejercicio Fiscal 2024 fue por L53,101,878.92. Durante el Período se realizaron Ampliaciones por L21,381,563.71 y Traspasos entre Líneas por L17,225,349.19; estas Modificaciones Presupuestarias representan un aumento del 40% respecto al Presupuesto Inicial, dando como resultado un Presupuesto Definitivo que asciende a L74,483,442.63.

PRESUPUESTO DE INGRESOS

El siguiente cuadro contiene el detalle, por rubro, en función de las diferentes categorías que dan origen al financiamiento del Presupuesto de la Municipalidad:

INGRESOS MUNICIPALES, EJERCICIO FISCAL 2024					
(En Lempiras)					
Grupo	**Presupuesto Aprobado**	**Presupuesto Definitivo**	**Ingresos Recaudados**	**Porcentaje de Recaudación**	**Porcentaje de Representación**
Ingresos Totales	**53,101,878.92**	**74,483,442.63**	**70,884,023.36**	**95%**	**100%**
Ingresos Corrientes	**28,797,027.17**	**33,302,661.82**	**32,654,160.34**	**98%**	**46%**
Ingresos Tributarios	**20,893,855.43**	**22,993,257.47**	**20,782,606.37**	**90%**	**29%**
Impuesto de Industria, Comercio y Servicios	7,473,980.30	9,573,382.34	5,589,527.52	58%	8%
Impuesto Sobre Bienes Inmuebles	12,597,426.67	12,597,426.67	14,370,473.73	114%	20%
Impuesto Personal	633,343.46	633,343.46	582,265.12	92%	1%
Impuesto Sobre Extracción y Explotación de Recursos	182,025.00	182,025.00	240,340.00	132%	0.3%
Impuesto Selectivo a los Servicios de Telecomunicaciones	7,080.00	7,080.00	-	0%	0%
Ingresos No Tributarios	**7,903,171.74**	**10,309,404.35**	**11,871,553.97**	**115%**	**17%**
Tasas por Servicios Municipales	256,770.00	2,648,802.86	2,487,572.86	94%	4%
Derechos Municipales	7,511,026.65	7,511,026.65	9,341,796.06	124%	13%
Multas Municipales	135,375.09	135,375.09	27,985.30	21%	0.04%
Otros ingresos No Tributarios	-	14,199.75	14,199.75	100%	0.02%
Ingresos de Capital	**24,304,851.75**	**41,180,780.81**	**38,229,863.02**	**93%**	**54%**
Préstamos	-	-	-	0%	0%
Venta de Bienes y Servicios	3,974,906.38	3,974,906.38	4,357,820.49	110%	6%
Ingresos de Operación	-	-	-	0%	0%
Rentas de la Propiedad	370,558.28	370,558.28	627,430.48	169%	1%
Recursos Propios de Capital	2,548,444.82	2,548,444.82	-	0%	0%
Transferencias	17,410,942.27	30,255,282.47	29,213,023.19	97%	41%
Recursos de Balance/Activos Financieros	-	4,031,588.86	4,031,588.86	100%	6%

Fuente: Elaboración propia con datos del Informe de Rendición de Cuentas

La recaudación de los Ingresos Totales es de L70,884,023.36 que representa un 95% del Presupuesto Definitivo. El 54% de los Ingresos Totales corresponden a Ingresos de Capital, siendo las Transferencias, el renglón con mayor participación con un 41% del total recaudado. Los Ingresos Corrientes representan el 46% del total percibido.

Las líneas Impuesto Sobre Bienes Inmuebles, Impuesto Sobre Extracción y Explotación de Recursos, Derechos Municipales y Rentas de la Propiedad presentan recaudación sobre el 100% de su Presupuesto, lo que podría indicar que no se realizaron las modificaciones presupuestarias oportunamente.

La Municipalidad de Valle de Ángeles se encuentra adscrita al Sistema de Administración Municipal Integrado (SAMI), por lo que el Presupuesto de Ingresos se presenta estructurado de acuerdo con parámetros establecidos en dicho sistema, que, según las disposiciones legales, deben ir orientados a la metodología presupuestaria uniforme del Sector Público, descritas en el Manual de Clasificadores Presupuestarios de la Secretaría de Finanzas.

PRESUPUESTO DE EGRESOS

La Ejecución Presupuestaria por grupo de gasto nos muestra, durante el Ejercicio Fiscal 2024, Obligaciones Pagadas por L64,679,352.45, representando el 87% del Presupuesto Definitivo.

EJECUCIÓN PRESUPUESTARIA POR GRUPO DE GASTO, EJERCICIO FISCAL 2024

(En Lempiras)

Grupo	Presupuesto Aprobado	Presupuesto Definitivo	Obligaciones Pagadas	Porcentaje de Obligaciones Pagadas	Porcentaje de Participación
Gastos Corrientes/ Funcionamiento	**31,212,681.00**	**38,074,864.21**	**34,716,850.68**	**91%**	**54%**
Servicios Personales	17,432,428.71	17,428,116.78	16,355,004.46	94%	25%
Servicios No Personales	9,101,070.28	8,981,530.50	8,660,130.60	96%	13%
Materiales y Suministros	4,279,182.01	8,521,710.16	6,842,550.85	80%	11%
Transferencias y Donaciones Corrientes	400,000.00	3,143,506.77	2,859,164.77	91%	4%
Gastos de Capital/ Inversión	**21,889,197.92**	**36,408,578.42**	**29,962,501.77**	**82%**	**46%**
Bienes Capitalizables	12,553,943.25	18,941,380.81	15,255,902.81	81%	24%
Transferencias y Donaciones de Capital	9,335,254.67	17,467,197.61	14,706,598.96	84%	23%
Activos Financieros	-	-	-	-	0%
Servicio de la Deuda Pública	-	-	-	-	0%
Otros Gastos	-	-	-	-	0%
Asignaciones Globales	-	-	-	-	0%
Gastos Totales	**53,101,878.92**	**74,483,442.63**	**64,679,352.45**	**87%**	**100%**

Fuente: Elaboración propia con datos del Informe de Rendición de Cuentas

Como se aprecia en el cuadro anterior, los Gastos Corrientes representan el 54% de las Obligaciones Pagadas, mientras el porcentaje de participación de los Gastos de Inversión es de 46% del total.

La suma total de Gastos de Funcionamiento incluye L14,691,915.78 correspondiente a los Grupos de Gasto 100 Servicios Personales, 200 Servicios No Personales y 300 Materiales y

Suministros, detallado en la Forma 03 bajo la clasificación de Gastos de Inversión; no obstante, dichos valores, así como naturaleza del Gasto, serán verificados posteriormente por el Departamento de Auditoría del Sector Municipal.

Los Ingresos percibidos en el año 2024 aumentaron en un 15% respecto al año anterior, la variación más significativa se encuentra en las Transferencias y Donaciones Corrientes con un incremento de L6,648,181.14. en cuanto a los Egresos, el crecimiento en el gasto también es del 15%, con aumentos relevantes en Bienes Capitalizables y Gastos de Inversión.

DISPONIBILIDAD PRESUPUESTARIA Y FINANCIERA

El siguiente cuadro muestra en resumen la Disponibilidad Presupuestaria, tanto en Ingresos como en Egresos, y la Disponibilidad Financiera de la Municipalidad al final del Ejercicio Fiscal.

DISPONIBILIDAD PRESUPUESTARIA Y FINANCIERA

En Lempiras

Presupuesto	Ingresos	Egresos
Definitivo	74,483,442.63	74,483,442.63
Devengado/Comprometido	70,884,023.36	64,679,352.45
Disponibilidad Presupuestaria	**3,599,419.27**	**9,804,090.18**
Recaudado/Pagado	70,884,023.36	64,679,352.45
Pendiente de Cobro/Pendiente de Pago	**0.00**	**0.00**
Resultado (Ingresos Recaudados (-) Obligaciones Pagadas)	**6,204,670.91**	
Disponibilidad Financiera (forma 07)	6,172,773.98	
Diferencia	**31,896.93**	
Porcentaje de Gastos Pagados respecto a los Ingresos Recaudados	**91%**	

Fuente: Elaboración propia con datos del Informe de Rendición de Cuentas

Al cierre del Ejercicio Fiscal, la Disponibilidad Presupuestaria en Ingresos es de L3,599,419.27 y en Egresos es de L9,804,090.18, reportando Ingresos Pendientes de Cobro y Obligaciones Pendientes de Pago con saldo cero.

El total de Gastos Pagados representa un 91% del monto total de los Ingresos Recaudados según información detallada en las formas de la Rendición de Cuentas. **Se reporta, además, una diferencia de L31,896.93** entre el resultado de la Disponibilidad Financiera (Ingresos Recaudados (-) Obligaciones Pagadas) y el saldo al final del ejercicio (Forma 07). **El saldo reportado en Bancos de L10,600,365.41**. A continuación se detalla el saldo al cierre de los últimos cuatro (4) ejercicios fiscales, observándose saldo significativo en dicho período:

Ejercicio Fiscal	Disponibilidad Financiera	Saldo en Bancos
2024	L 6,172,773.98	L 10,600,365.41
2023	4,751,609.47	7,258,627.67
2022	4,831,342.52	7,054,501.80

Fuente: Elaboración propia con datos reportados en la Rendición de Cuentas Municipal

OTRA INFORMACIÓN RELEVANTE

Efectivo en Caja y Bancos

La Forma 07 reporta:

- Cheques Emitidos y no Cobrados por L3,266,791.11.
- **Error en Bancos por L1,133,017.77**
- Notas de Crédito por L19,660.62
- Notas de Débito por L23,775.00
- **Error en Libros por L-31,896.93**

Según Acta No. 80 de Sesión Ordinaria de la Corporación Municipal de fecha 30 de enero de 2025, el Error en Bancos se debe a planillas del mes de diciembre aplicadas al sistema, pero no en bancos, las Notas de Crédito corresponden a intereses bancarios no registrados, las Notas de Débito corresponden a egresos por comisiones bancarias y cheques devueltos pendientes de registro y el Error en Libros se da por diferencia entre la Forma 07 y el Saldo Inicial en Tesorería para el año 2024.

Transferencias del Gobierno Central

Según la Forma 01 de la Rendición de Cuentas y la información reportada por la Secretaría de Gobernación, Justicia y Descentralización, la Municipalidad recibió L22,215,480.06 en concepto de Transferencias Ordinarias del Gobierno Central; asimismo, no se reportan Transferencias pendientes de percibir.

Además, la Municipalidad reporta otras transferencias recibidas, como se detalla a continuación:

OTRAS TRANSFERENCIAS RECIBIDAS

En Lempiras

Detalle de Transferencias	Recaudado
Detalle de Transferencias de Capital de la Administración Central para Gobiernos Locales (Secretarias de Estado, Poder Legislativo y Judicial)	3,300,000.00
Transferencia de AEPAS para la restauración del área forestal afectada por la plaga del gorgojo en el municipio	714,147.52
Transferencias de Capital de la Administración Central para Gobiernos Locales (Secretarias de Estado, Poder Legislativo y Judicial) (Programa de la Red Solidaria)	555,625.59
Transferencia de la Secretaria de Recursos y Ambiente (SERNA) para proyecto para la gestión y manejo de desechos solidos	300,000.00
Proyecto pavimentación calle Aldea el Sauce (Transferencia de la Secretaria de Infraestructura y Transporte SIT)	2,000,000.00
Total	**6,869,773.11**

Fuente: Elaboración propia con datos de la Rendición de Cuentas

PROGRAMA DE ATENCIÓN A LA MUJER

El siguiente cuadro muestra, en resumen, la Ejecución de la Asignación Presupuestaria del cinco por ciento (5%) bajo el Programa de la Mujer que proviene de la Transferencia del Gobierno Central:

PROGRAMA ATENCIÓN A LA MUJER

En Lempiras

Eje	Presupuesto Aprobado según POA	Presupuesto Ejecutado	Información detallada en el Informe de Avance Físico y Financiero	
			Presupuesto Definitivo	Presupuesto Ejecutado
Prevención de la Violencia	174,109.42	6,037.50	74,109.42	6,037.50
Economía	261,164.13	-	2,964.13	-
Participación Social y Política	87,054.71	817,383.00	817,383.00	817,383.00
Salud	174,109.43	8,200.00	174,109.43	8,200.00
Educación	87,054.71	9,855.22	87,054.71	9,855.22
Ambiente	87,054.71	-	87,054.71	-
TOTALES	**870,547.11**	**841,475.72**	**1,242,675.40**	**841,475.72**
Porcentaje de Ejecución	**97%**		**68%**	

Fuente: Elaboración propia con datos incluidos en el POA de la oficina de la Mujer, Informe de Ejecución e Informe de Avance Físico y Financiero proporcionados por la Municipalidad.

Según se reporta en el Plan Operativo Anual proporcionado por la Oficina de la Mujer de la Municipalidad, el Presupuesto es de L870,547.11, **información que difiere** con la reportada en el Informe de Avance Físico y Financiero detallando un presupuesto L1,242,675.40 y una ejecución de L841,475.72 representando un 68%.

La mayor ejecución fue para el Eje de Participación Social y Política con un 97% del total gastado, los demás Ejes presentan una ejecución baja o nula.

El total del gasto realizado bajo el Eje Participación Social y Política (L817,383.00), fueron utilizados, únicamente, para cubrir gastos de las celebraciones del día de la mujer y día de la madre.

Dictamen de Auditoría Interna sobre el Informe de Rendición de Cuentas Municipal

El párrafo de Opinión del Dictamen emitido por Auditoría Interna Municipal sobre el Informe de Rendición de Cuentas, correspondiente al período comprendido del 01 de enero al 31 de diciembre de 2024, expresa: "…fue elaborado conforme a las formas aprobadas para tal efecto… sobre las cifras reflejadas en cada una de las formas del Informe de Rendición de Cuentas, se identificaron algunas inconsistencias..."

VILLA DE SAN FRANCISCO, FRANCISCO MORAZÁN

INFORMACIÓN PRESUPUESTARIA

PRESUPUESTO 2024					
(En Lempiras)					
Presupuesto Aprobado	Modificaciones Presupuestarias			Presupuesto Definitivo	Porcentaje de Representación
	Ampliaciones	Disminuciones	Traspasos entre Líneas		
32,651,054.17	20,467,365.23	2,400,000.00	12,158,925.42	50,718,419.40	55%

Fuente: Elaboración propia con datos del Informe de Rendición de Cuentas

El Presupuesto Aprobado por la Corporación Municipal para el Ejercicio Fiscal 2024 fue por L32,651,054.17. Durante el Período se realizaron Ampliaciones por L20,467,365.23, Disminuciones por L2,400,000.00 y Traspasos entre Líneas por L12,158,925.42; estas Modificaciones Presupuestarias representan un aumento del 55% respecto al Presupuesto Inicial, dando como resultado un Presupuesto Definitivo que asciende a L50,718,419.40.

PRESUPUESTO DE INGRESOS

El siguiente cuadro contiene el detalle, por rubro, en función de las diferentes categorías que dan origen al financiamiento del Presupuesto de la Municipalidad:

INGRESOS MUNICIPALES, EJERCICIO FISCAL 2024					
(En Lempiras)					
Grupo	Presupuesto Aprobado	Presupuesto Definitivo	Ingresos Recaudados	Porcentaje de Recaudación	Porcentaje de Representación
Ingresos Totales	**32,651,054.17**	**50,718,419.40**	**42,078,246.27**	**83%**	**100%**
Ingresos Corrientes	**10,027,632.25**	**10,027,632.25**	**4,940,283.52**	**49%**	**12%**
Ingresos Tributarios	**8,598,132.25**	**8,598,132.25**	**3,895,495.61**	**45%**	**9%**
Impuesto de Industria, Comercio y Servicios	3,660,478.96	3,660,478.96	1,699,550.32	46%	4%
Impuesto Sobre Bienes Inmuebles	3,323,127.56	3,323,127.56	1,113,409.65	34%	3%
Impuesto Personal	66,525.73	66,525.73	76,105.16	100%	0.2%
Impuesto Sobre Extracción y Explotación de Recursos	550,000.00	550,000.00	225,472.75	41%	1%
Impuesto Selectivo a los Servicios de Telecomunicaciones	998,000.00	998,000.00	780,957.73	78%	2%
Ingresos No Tributarios	**1,429,500.00**	**1,429,500.00**	**1,044,787.91**	**73%**	**2%**
Tasas por Servicios Municipales	390,000.00	390,000.00	393,001.16	101%	1%
Derechos Municipales	1,039,500.00	1,039,500.00	641,246.42	62%	2%
Multas Municipales	-	-	10,540.33	100%	0.03%
Otros ingresos No Tributarios	-	-	-	0%	0%
Ingresos de Capital	**22,623,421.92**	**40,690,787.15**	**37,137,962.75**	**91%**	**88%**
Préstamos	-	-	-	0%	0%
Venta de Bienes y Servicios	5,050,609.26	5,050,609.26	1,977,985.27	39%	5%
Ingresos de Operación	-	-	155,140.00	100%	0.4%
Rentas de la Propiedad	60,000.00	60,000.00	171,336.12	286%	0.4%
Recursos Propios de Capital	-	-	-	0%	0%
Transferencias	17,512,812.66	33,162,964.72	32,416,288.19	98%	77%
Recursos de Balance/Activos Financieros	-	2,417,213.17	2,417,213.17	100%	6%

Fuente: Elaboración propia con datos del Informe de Rendición de Cuentas

La recaudación de los Ingresos Totales es de L42,078,246.27 que representa un 83% del Presupuesto Definitivo. El 88% de los Ingresos Totales corresponden a Ingresos de Capital, siendo las Transferencias, el renglón con mayor participación con un 77% del total recaudado. Los Ingresos Corrientes representan el 12% del total percibido.

Se observa que las líneas Tasas por Servicios Municipales y Rentas de la Propiedad exceden el 100% de la Recaudación Presupuestada, lo que podría indicar que no se realizaron las modificaciones presupuestarias oportunamente.

La Municipalidad de Villa de San Francisco se encuentra adscrita al Sistema de Administración Municipal Integrado (SAMI), por lo que el Presupuesto de Ingresos se presenta estructurado de acuerdo con parámetros establecidos en dicho sistema, que, según las disposiciones legales, deben ir orientados a la metodología presupuestaria uniforme del Sector Público, descritas en el Manual de Clasificadores Presupuestarios de la Secretaría de Finanzas.

PRESUPUESTO DE EGRESOS

La Ejecución Presupuestaria por grupo de gasto nos muestra, durante el Ejercicio Fiscal 2024, Obligaciones Pagadas por L39,509,165.90, representando el 78% del Presupuesto Definitivo.

EJECUCIÓN PRESUPUESTARIA POR GRUPO DE GASTO, EJERCICIO FISCAL 2024

(En Lempiras)

Grupo	Presupuesto Aprobado	Presupuesto Definitivo	Obligaciones Pagadas	Porcentaje de Obligaciones Pagadas	Porcentaje de Participación
Gastos Corrientes/Funcionamiento	**15,683,625.80**	**18,662,952.02**	**15,974,100.93**	**86%**	**40%**
Servicios Personales	6,577,884.00	6,722,117.75	6,117,096.99	91%	15%
Servicios No Personales	7,842,741.80	10,559,169.17	8,706,892.14	82%	22%
Materiales y Suministros	1,183,000.00	1,301,665.10	1,092,752.19	84%	2.8%
Transferencias y Donaciones Corrientes	80,000.00	80,000.00	57,359.61	72%	0.1%
Gastos de Capital/Inversión	**16,967,428.37**	**32,055,467.38**	**23,535,064.97**	**73%**	**60%**
Bienes Capitalizables	9,794,123.21	22,081,376.67	15,357,221.48	70%	39%
Transferencias y Donaciones de Capital	7,173,305.16	9,974,090.71	8,177,843.49	82%	21%
Activos Financieros	-	-	-	-	0%
Servicio de la Deuda Pública	-	-	-	-	0%
Otros Gastos	-	-	-	-	0%
Asignaciones Globales	-	-	-	-	0%
Gastos Totales	**32,651,054.17**	**50,718,419.40**	**39,509,165.90**	**78%**	**100%**

Fuente: Elaboración propia con datos del Informe de Rendición de Cuentas

Como se aprecia en el cuadro anterior, los Gastos Corrientes representan el 40% de las Obligaciones Pagadas, mientras el porcentaje de participación de los Gastos de Inversión es de 60% del total.

La suma total de Gastos de Funcionamiento incluye L104,113.00, L6,536,360.77 y L78,071.88 correspondientes a los Grupos de Gasto 100 Servicios Personales, 200 Servicios No Personales y 300 Materiales y Suministros respectivamente, detallado en la Forma 03 bajo la clasificación de Gastos de Inversión; no obstante, dichos valores, así como naturaleza del Gasto, serán verificados posteriormente por el Departamento de Auditoría del Sector Municipal.

Los Ingresos percibidos en el año 2024 aumentaron un 41% respecto al año anterior, la variación más significativa se encuentra en las Transferencias y Donaciones de Capital con un incremento de L7,758,126.00. en cuanto a los Egresos, el crecimiento en el gasto es del 44%, con incrementos relevantes en Bienes Capitalizables y Servicios No Personales.

DISPONIBILIDAD PRESUPUESTARIA Y FINANCIERA

El siguiente cuadro muestra en resumen la Disponibilidad Presupuestaria, tanto en Ingresos como en Egresos, y la Disponibilidad Financiera de la Municipalidad al final del Ejercicio Fiscal.

DISPONIBILIDAD PRESUPUESTARIA Y FINANCIERA

En Lempiras

Presupuesto	Ingresos	Egresos
Definitivo	50,718,419.40	50,718,419.40
Devengado/Comprometido	42,078,246.27	39,509,165.90
Disponibilidad Presupuestaria	**8,640,173.13**	**11,209,253.50**
Recaudado/Pagado	42,078,246.27	39,509,165.90
Pendiente de Cobro/Pendiente de Pago	**0.00**	**0.00**
Resultado (Ingresos Recaudados (-) Obligaciones Pagadas)	**2,569,080.37**	
Disponibilidad Financiera (forma 07)	2,569,080.37	
Diferencia	**0.00**	
Porcentaje de Gastos Pagados respecto a los Ingresos Recaudados	**94%**	

Fuente: Elaboración propia con datos del Informe de Rendición de Cuentas

Al cierre del Ejercicio Fiscal, la Disponibilidad Presupuestaria en Ingresos es de L8,640,173.13 y en Egresos es de L11,209,253.50, reportando Ingresos Pendientes de Cobro y Obligaciones Pendientes de Pago con saldo cero.

El total de Gastos Pagados representa un 94% del monto total de los Ingresos Recaudados según información detallada en las formas de la Rendición de Cuentas. Se reporta, además, una Disponibilidad Financiera de L2,569,080.37, con saldo en Bancos de L3,054,630.61, en comparación con el año 2023 cuyo saldo fue de L3,072,079.71.

OTRA INFORMACIÓN RELEVANTE

Efectivo en Caja y Bancos

- La Forma 07 reporta:
- Cheques Emitidos y no Cobrados por L439,275.85.
- Notas de Crédito por L46,274.39.

Transferencias del Gobierno Central

Identificamos diferencia de L4,000,000.00 entre el monto reportado en la Forma 01 de la Rendición de Cuentas y la información reportada por la Secretaría de Gobernación, Justicia y Descentralización en concepto de Transferencias Ordinarias del Gobierno Central; asimismo, no se reportan Transferencias pendientes de percibir.



TRANSFERENCIAS DEL GOBIERNO CENTRAL

En Lempiras

Fuente	Recibidas	Pendientes
Secretaría de Gobernación, Justicia y Descentralización (SGJD)	26,483,888.19	-
Rendición de Cuentas	22,483,888.19	
Diferencia	**4,000,000.00**	**-**

Además, la Municipalidad reporta otras transferencias recibidas, como se detalla a continuación:

OTRAS TRANSFERENCIAS RECIBIDAS

En Lempiras

Detalle de Transferencias	Recaudado
Transferencia de la Secretaría de Gobernación, Justicia y Descentralización (electrificación, engramado del estadio, pavimentación, alcantarillados, construcción de aula, entre otros)	7,300,000.00
Aporte Instituto Hondureño de Turismo / Villa Navideña 2024	90,000.00
Secretaria de Recursos Naturales y Ambiente SERNA / Mejoramiento y Ampliación de Relleno Sanitario-Inversión	100,000.00
Secretaria de Infraestructura y Transporte SIT / CAMINOS PRODUCTIVOS-Inversión	2,000,000.00
Total	**9,490,000.00**

Fuente: Elaboración propia con datos de la Rendición de Cuentas

PROGRAMA DE ATENCIÓN A LA MUJER

El siguiente cuadro muestra, en resumen, la Ejecución de la Asignación Presupuestaria del cinco por ciento (5%) bajo el Programa de la Mujer que proviene de la Transferencia del Gobierno Central:

PROGRAMA ATENCIÓN A LA MUJER

En Lempiras

Eje	Presupuesto Aprobado según POA	Presupuesto Ejecutado	Información detallada en el Informe de Avance Físico y Financiero	
			Presupuesto Definitivo	Presupuesto Ejecutado
Prevención de la Violencia	175,128.13	67,405.95	67,405.95	67,405.95
Economía	262,692.19	494,752.84	494,752.84	494,752.84
Participación Social y Política	87,564.06	229,780.00	229,780.00	229,780.00
Salud	175,128.13	339,033.76	339,033.76	339,033.76
Educación	87,564.06	252,231.27	252,231.27	252,231.27
Ambiente	87,564.06	217,109.00	217,109.00	217,109.00
TOTALES	**875,640.63**	**1,600,312.82**	**1,600,312.82**	**1,600,312.82**
Porcentaje de Ejecución	**183%**		**100%**	

Fuente: Elaboración propia con datos incluidos en el POA de la oficina de la Mujer, Informe de Ejecución e Informe de Avance Físico y Financiero proporcionados por la Municipalidad.

Según se reporta en el Plan Operativo Anual proporcionado por la Oficina de la Mujer de la Municipalidad, el Presupuesto es de L875,640.63, ejecutándose el 183% según Informe de Ejecución, **información que difiere** con la reportada en el Informe de Avance Físico y Financiero detallando un presupuesto L1,600,312.82 y una ejecución del 100%.

La mayor ejecución fue para el Eje de Economía con un 31% del total gastado, seguido por el Eje de Salud con 21%.

El informe de ejecución presentado, no detalla las actividades realizadas según el POA, únicamente reporta el número de cheque y la descripción de este sin hacer mención de la acción realizada, por los que la mayoría de las actividades ejecutadas, según la descripción, no guardan relación con el Programa de Atención de la Mujer o con el Eje en el cual fueron clasificados, por ejemplo:

- Pago de factura de ferretería L6,640.00, ayudas sociales L6,970.00 (Eje de Prevención de la Violencia)
- Reembolso de caja chica, pagos quincenales, pago de facturas varias, pago por labores de aseo y limpieza de oficinas municipales, entre otros (Eje de Economía)
- Pago de servicio de habitación por 2 meses, alquiler de parlante, alimentación diferentes eventos, pagos quincenales (Eje de Ambiente)

Forma 09- Bienes Muebles e Inmuebles

La totalidad de los bienes detallados en esta Forma, se encuentran asignados a una sola persona.

Forma 10- Informe de Proyectos

La Forma 10 reporta que no se ejecutó ninguno de los cincuenta y un (51) proyectos, cuyo presupuesto definitivo es de L22,015,164.41.

Forma 14 – Balance General Comparativo

Se observa una disminución de L7,478,885.17 en la cuenta Construcción, Adición y Mejoras de Edificios y Obras, dejando en saldo cero para el año 2024 y provocando una disminución por ese mismo monto, aproximadamente, en los Activos Totales y en el Patrimonio.

Dictamen de Auditoría Interna sobre el Informe de Rendición de Cuentas Municipal

El párrafo de Opinión del Dictamen emitido por Auditoría Interna Municipal sobre el Informe de Rendición de Cuentas, correspondiente al período comprendido del 01 de enero al 31 de diciembre de 2024, expresa: "…comprobamos que las cifras contenidas en las mismas, son **razonables** entre cada una de las formas, **son consistentes** con las reflejadas en los registros y demás documentos…"

1.096

VALLECILLO, FRANCISCO MORAZÁN

INFORMACIÓN PRESUPUESTARIA

PRESUPUESTO 2024

(En Lempiras).

Presupuesto Aprobado	Modificaciones Presupuestarias			Presupuesto Definitivo	Porcentaje de Representación
	Ampliaciones	Disminuciones	Traspasos entre Líneas		
22,178,023.00	40,607,194.82	-	6,919,533.51	62,785,217.82	183%

Fuente: Elaboración propia con datos del Informe de Rendición de Cuentas

El Presupuesto Aprobado por la Corporación Municipal para el Ejercicio Fiscal 2024 fue por L22,178,023.00. Durante el Período se realizaron Ampliaciones por L40,607,194.82 y Traspasos entre Líneas por L6,919,533.51; **estas Modificaciones Presupuestarias representan un aumento del 183% respecto al Presupuesto Inicial**, dando como resultado un Presupuesto Definitivo que asciende a L62,785,217.82.

Como se observa en el siguiente cuadro, en los últimos cuatro (4) años, la Municipalidad ha modificado su Presupuesto significativamente, resultando un porcentaje de aumento arriba del 119% para los años detallados a continuación:

Año	Presupuesto Aprobado	Modificaciones Presupuestarias			Presupuesto Definitivo	Porcentaje de Aumento en el Presupuesto
		Ampliaciones	Disminuciones	Traspasos entre Líneas		
2024	22,178,023.00	40,607,194.82	-	6,919,533.51	62,785,217.82	**183%**
2023	19,955,122.87	27,314,711.47	-	3,073,000.00	47,269,834.34	**137%**
2022	19,090,105.00	22,762,857.87	2,228.12	3,223,674.52	41,850,734.75	**119%**
2021	18,001,997.00	25,126,325.24	-	5,458,446.03	43,128,322.24	**140%**

Fuente: Elaboración propia con datos de la Rendición de Cuentas.

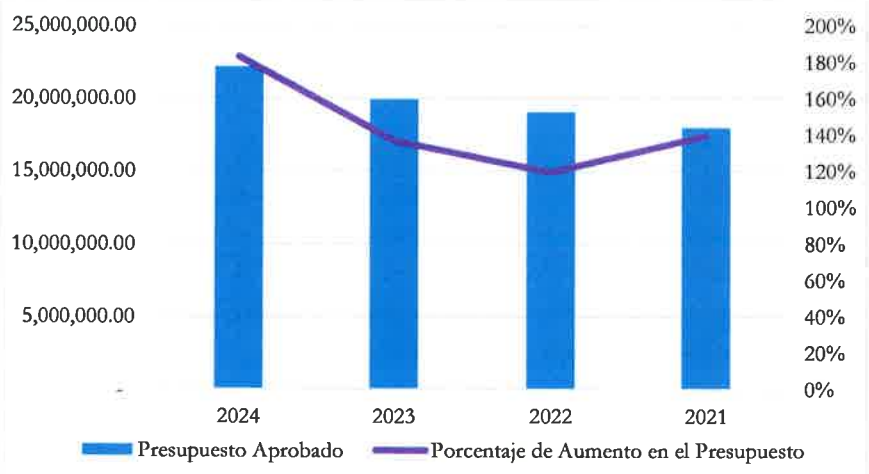

Este gráfico muestra que el comportamiento del porcentaje de aumento en los últimos años en relación al Presupuesto Aprobado.

Fuente: Elaboración propia con datos del SAMI

PRESUPUESTO DE INGRESOS

El siguiente cuadro contiene el detalle, por rubro, en función de las diferentes categorías que dan origen al financiamiento del Presupuesto de la Municipalidad:

INGRESOS MUNICIPALES, EJERCICIO FISCAL 2024					
(En Lempiras)					
Grupo	Presupuesto Aprobado	Presupuesto Definitivo	Ingresos Recaudados	Porcentaje de Recaudación	Porcentaje de Representación
Ingresos Totales	**22,178,023.00**	**62,785,217.82**	**61,244,303.26**	**98%**	**100%**
Ingresos Corrientes	**3,033,339.11**	**4,096,533.82**	**3,323,770.07**	**81%**	**5%**
Ingresos Tributarios	**2,390,509.59**	**3,052,430.62**	**2,672,491.65**	**88%**	**4%**
Impuesto de Industria, Comercio y Servicios	447,947.08	532,599.42	470,380.13	88%	1%
Impuesto Sobre Bienes Inmuebles	1,163,679.38	1,505,968.17	1,224,193.62	81%	2%
Impuesto Personal	216,217.76	247,424.07	212,478.94	86%	0.3%
Impuesto Sobre Extracción y Explotación de Recursos	31,900.00	53,836.00	53,836.00	100%	0.1%
Impuesto Selectivo a los Servicios de Telecomunicaciones	530,765.37	712,602.96	711,602.96	100%	1%
Ingresos No Tributarios	**642,829.52**	**1,044,103.20**	**651,278.42**	**62%**	**1%**
Tasas por Servicios Municipales	22,109.00	27,762.73	27,762.73	100%	0.05%
Derechos Municipales	576,527.26	627,708.64	585,872.72	93%	1%
Multas Municipales	44,193.26	44,703.26	37,642.97	100%	0.1%
Otros ingresos No Tributarios	-	343,928.57	-	0%	0%
Ingresos de Capital	**19,144,683.89**	**58,688,684.00**	**57,920,533.19**	**99%**	**95%**
Préstamos	-	-	-	0%	0%
Venta de Bienes y Servicios	19,422.00	26,722.00	19,364.00	72%	0.03%
Ingresos de Operación	-	-	-	0%	0%
Rentas de la Propiedad	8,700.00	857,922.85	857,922.85	100%	1%
Recursos Propios de Capital	-	-	-	0%	0%
Transferencias	19,116,561.89	33,325,035.34	32,564,242.53	98%	53%
Recursos de Balance/Activos Financieros	-	24,479,003.81	24,479,003.81	100%	40%

Fuente: Elaboración propia con datos del Informe de Rendición de Cuentas

La recaudación de los Ingresos Totales es de L61,244,303.26 que representa un 98% del Presupuesto Definitivo. El 95% de los Ingresos Totales corresponden a Ingresos de Capital, siendo las Transferencias, el renglón con mayor participación con un 53% del total recaudado. **Los Ingresos Corrientes representan, únicamente, el 5% del total percibido**.

El siguiente cuadro muestra la representatividad de los Ingresos Corrientes respecto a los Ingresos Totales, observándose un porcentaje bajo en los últimos años:

RECAUDACIÓN DE INGRESOS			
En Lempiras			
Periodo	**Ingresos Totales**	**Ingresos Corrientes**	**% de Representación**
2024	61,244,303.26	3,323,770.07	**5%**
2023	41,416,729.02	2,486,223.01	**6%**
2022	37,083,395.45	2,689,587.81	**7%**
2021	38,363,226.84	2,396,395.72	**6%**

Fuente: Elaboración propia con datos de la Rendición de Cuentas

La Municipalidad de Vallecillo se encuentra adscrita al Sistema de Administración Municipal Integrado (SAMI), por lo que el Presupuesto de Ingresos se presenta estructurado de acuerdo con parámetros establecidos en dicho sistema, que, según las disposiciones legales, deben ir orientados a la metodología presupuestaria uniforme del Sector Público, descritas en el Manual de Clasificadores Presupuestarios de la Secretaría de Finanzas.

PRESUPUESTO DE EGRESOS

La Ejecución Presupuestaria por grupo de gasto nos muestra, durante el Ejercicio Fiscal 2024, **Obligaciones Pagadas por L29,478,634.45, representando el 47% del Presupuesto Definitivo.**

EJECUCIÓN PRESUPUESTARIA POR GRUPO DE GASTO, EJERCICIO FISCAL 2024					
(En Lempiras)					
Grupo	**Presupuesto Aprobado**	**Presupuesto Definitivo**	**Obligaciones Pagadas**	**Porcentaje de Obligaciones Pagadas**	**Porcentaje de Participación**
Gastos Corrientes/Funcionamiento	**9,248,704.29**	**11,222,826.86**	**7,156,809.34**	**64%**	**24%**
Servicios Personales	4,253,736.00	4,901,363.27	3,429,760.13	70%	12%
Servicios No Personales	1,558,114.54	2,526,734.31	1,490,877.12	59%	5%
Materiales y Suministros	3,292,616.65	3,607,492.18	2,056,935.21	57%	7%
Transferencias y Donaciones Corrientes	144,237.10	187,237.10	179,236.88	96%	1%
Gastos de Capital/Inversión	**12,929,318.71**	**51,562,390.96**	**22,321,825.11**	**43%**	**76%**
Bienes Capitalizables	10,567,538.48	47,749,935.64	19,422,882.43	41%	66%
Transferencias y Donaciones de Capital	2,361,780.23	3,812,455.32	2,898,942.68	76%	10%
Activos Financieros	-	-	-	-	0%
Servicio de la Deuda Pública	-	-	-	-	0%
Otros Gastos	-	-	-	-	0%
Asignaciones Globales	-	-	-	-	0%
Gastos Totales	**22,178,023.00**	**62,785,217.82**	**29,478,634.45**	**47%**	**100%**

Fuente: Elaboración propia con datos del Informe de Rendición de Cuentas

Como se aprecia en el cuadro anterior, los Gastos Corrientes representan el 24% de las Obligaciones Pagadas, mientras el porcentaje de participación de los Gastos de Inversión es de 76% del total, el renglón que presenta menor ejecución es Bienes Capitalizables.

La suma total de Gastos de Funcionamiento incluye L2,189,479.26 correspondiente a los Grupos de Gasto 100 Servicios Personales, 200 Servicios No Personales y 300 Materiales y Suministros, detallado en la Forma 03 bajo la clasificación de Gastos de Inversión; no obstante,

dichos valores, así como naturaleza del Gasto, serán verificados posteriormente por el Departamento de Auditoría del Sector Municipal.

La Ejecución de Egresos en los últimos años ha sido baja, dejando de ejecutar hasta el 64% del Presupuesto Definitivo:

EJECUCIÓN DE EGRESOS

En Lempiras

Periodo	Presupuesto Definitivo	Ejecución de Egresos	Monto no Ejecutado	% de no ejecución
2024	62,785,217.82	29,478,634.45	33,306,583.37	**53%**
2023	47,269,834.34	16,937,725.21	30,332,109.13	**64%**
2022	41,850,734.75	19,376,185.22	22,474,549.53	**54%**
2021	43,128,322.24	20,931,514.82	22,196,807.42	**51%**

Fuente: Elaboración propia con datos de la Rendición de Cuentas

Los Ingresos percibidos en el año 2024 aumentaron, aproximadamente, en un 48% respecto al año anterior, la variación más significativa se encuentra en Activos Financieros (Recursos de Balance) y Transferencias y Donaciones de Capital. En cuanto a los Egresos, el crecimiento en el gasto es de 74%, con incrementos relevantes en Bienes Capitalizables y Servicios No Personales.

DISPONIBILIDAD PRESUPUESTARIA Y FINANCIERA

El siguiente cuadro muestra en resumen la Disponibilidad Presupuestaria, tanto en Ingresos como en Egresos, y la Disponibilidad Financiera de la Municipalidad al final del Ejercicio Fiscal.

DISPONIBILIDAD PRESUPUESTARIA Y FINANCIERA

En Lempiras

Presupuesto	Ingresos	Egresos
Definitivo	62,785,217.82	62,785,217.82
Devengado/Comprometido	61,244,303.26	29,478,634.45
Disponibilidad Presupuestaria	**1,540,914.56**	**33,306,583.37**
Recaudado/Pagado	61,244,303.26	29,478,634.45
Pendiente de Cobro/Pendiente de Pago	**0.00**	**0.00**
Resultado (Ingresos Recaudados (-) Obligaciones Pagadas)	**31,765,668.81**	
Disponibilidad Financiera (forma 07)	31,765,668.81	
Diferencia	**0.00**	
Porcentaje de Gastos Pagados respecto a los Ingresos Recaudados	**48%**	

Fuente: Elaboración propia con datos del Informe de Rendición de Cuentas

Al cierre del Ejercicio Fiscal se reporta Disponibilidad Presupuestaria en Ingresos por L1,540,914.56 y en Egresos por L33,306,583.37, reflejando Ingresos Pendientes de Cobro y Obligaciones Pendientes de Pago con saldo cero.

El total de Gastos Pagados representa un 48% del monto total de los Ingresos Recaudados según información detallada en las formas de la Rendición de Cuentas. Se reporta, además, una Disponibilidad Financiera de L31,765,668.81, con saldo en Caja y Bancos de L31,765,668.81. Durante los últimos años, la Municipalidad maneja exceso de efectivo al final del ejercicio como se detalla a continuación:

Ejercicio Fiscal	Disponibilidad Financiera	Saldo en Bancos
2024	L 31,765,668.81	L 31,765,668.81
2023	24,479,003.81	24,461,831.46
2022	17,707,210.23	17,535,432.13
2021	17,431,712.02	17,134,995.91

Fuente: Elaboración propia con datos reportados en la Rendición de Cuentas Municipal

OTRA INFORMACIÓN RELEVANTE

Transferencias del Gobierno Central

Según la Forma 01 de la Rendición de Cuentas y la información reportada por la Secretaría de Gobernación, Justicia y Descentralización, la Municipalidad recibió L29,264,242.53 en concepto de Transferencias Ordinarias del Gobierno Central; asimismo, no se reportan Transferencias pendientes de percibir.

Además, la Municipalidad reporta otras transferencias recibidas, como se detalla a continuación:

OTRAS TRANSFERENCIAS RECIBIDAS

En Lempiras

Detalle de Transferencias	Recaudado
Construcciones aulas escolares SEDUCA	3,300,000.00
Total	**3,300,000.00**

Fuente: Elaboración propia con datos de la Rendición de Cuentas

PROGRAMA DE ATENCIÓN A LA MUJER

El siguiente cuadro muestra, en resumen, la Ejecución de la Asignación Presupuestaria del cinco por ciento (5%) bajo el Programa de la Mujer que proviene de la Transferencia del Gobierno Central:

PROGRAMA ATENCIÓN A LA MUJER

En Lempiras

Eje	Presupuesto Aprobado según POA	Presupuesto Ejecutado
Prevención de la Violencia	300,250.34	13,000.00
Economía	450,375.53	8,886.61
Participación Social y Política	150,125.18	147,948.39
Salud	300,250.35	289,271.00
Educación	150,125.18	40,010.00
Ambiente	150,125.17	85,280.00
TOTALES	**1,501,251.75**	**584,396.00**
Porcentaje de Ejecución	**39%**	

Fuente: Elaboración propia con datos incluidos en el POA de la oficina de la Mujer e Informe de Ejecución

Según se reporta en el Plan Operativo Anual y los Resultados de su Ejecución proporcionado por la Oficina de la Mujer de la Municipalidad, el Presupuesto es de L1,501,251.75, ejecutándose L584,396.00 equivalente a 39%.

Identificamos una diferencia de L878,816.13 entre el monto ejecutado reportado por la Municipalidad y el valor que resulta del cálculo del cinco por ciento (5%) del total de la Transferencia del Gobierno Central reportada por la Secretaría de Gobernación Justicia y Descentralización (SGJD):

Transferencia del Gobierno Central	5% Programa Atención a la Mujer	Presupuesto Ejecutado	Presupuesto no Ejecutado	Porcentaje no Ejecutado
29,264,242.53	1,463,212.13	584,396.00	878,816.13	60%

Demandas

La Municipalidad no reporta pago por Demandas durante el año 2024; sin embargo, detalla dos (2) Demandas laborales en proceso que suman L8,584,455.46.

DEPARTAMENTO DE GRACIAS A DIOS

PUERTO LEMPIRA, GRACIAS A DIOS

INFORMACIÓN PRESUPUESTARIA

PRESUPUESTO 2024

(En Lempiras)

Presupuesto Aprobado	Modificaciones Presupuestarias			Presupuesto Definitivo	Porcentaje de Representación
	Ampliaciones	Disminuciones	Traspasos entre Líneas		
35,022,999.60	18,107,268.98	-	19,834,978.24	53,130,268.58	52%

Fuente: Elaboración propia con datos del Informe de Rendición de Cuentas

El Presupuesto Aprobado por la Corporación Municipal para el Ejercicio Fiscal 2024, fue por L35,022,999.60. Durante el período se realizaron Ampliaciones por L18,107,268.98 y Traspasos entre Líneas por L19,834,978.24; estas Modificaciones Presupuestarias representan un aumento del 52% respecto al Presupuesto Inicial, dando como resultado un Presupuesto Definitivo que ascendió a L53,130,268.58.

PRESUPUESTO DE INGRESOS

El siguiente cuadro contiene el detalle por rubro en función de las diferentes categorías que dan origen al financiamiento del presupuesto de la Municipalidad:

INGRESOS MUNICIPALES, EJERCICIO FISCAL 2024

(En Lempiras)

Grupo	Presupuesto Aprobado	Presupuesto Definitivo	Ingresos Recaudados	Porcentaje de Recaudación	Porcentaje de Representación
Ingresos Totales	**35,022,999.60**	**53,130,268.58**	**48,059,595.24**	**90%**	**100%**
Ingresos Corrientes	**7,098,051.72**	**7,098,051.72**	**8,236,642.19**	**116%**	**17%**
Ingresos Tributarios	**5,583,000.00**	**5,583,000.00**	**5,489,290.90**	**98%**	**11%**
Impuesto de Industria, Comercio y Servicios	5,117,000.00	5,117,000.00	4,133,286.82	81%	9%
Impuesto Sobre Bienes Inmuebles	251,000.00	251,000.00	22,000.00	9%	0.05%
Impuesto Personal	190,000.00	190,000.00	69,570.92	37%	0.1%
Impuesto Sobre Extracción y Explotación de Recursos	25,000.00	25,000.00	46,160.00	185%	0.1%
Impuesto Selectivo a los Servicios de Telecomunicaciones	-	-	1,218,273.16	100%	3%
Ingresos No Tributarios	**1,515,051.72**	**1,515,051.72**	**2,747,351.29**	**181%**	**6%**
Tasas por Servicios Municipales	20,000.00	20,000.00	258,094.10	1290%	1%
Derechos Municipales	1,458,051.72	,458,051.72	2,439,879.47	167%	5%
Multas Municipales	37,000.00	37,000.00	49,377.72	133%	0.1%
Otros Ingresos No Tributarios	-	-	-	0%	0%
Ingresos de Capital	**27,924,947.88**	**46,032,216.86**	**39,822,953.05**	**87%**	**83%**
Préstamos	-	-	-	0%	0%
Venta de Bienes y Servicios	25,000.00	25,000.00	95,370.13	381%	0.2%
Ingresos de Operación	-	-	-	0%	0%
Rentas de la Propiedad	144,000.08	144,000.08	15,363.71	11%	0.03%
Recursos Propios de Capital	-	-	-	0%	0%
Transferencias	27,755,947.80	4,917,942.29	38,766,944.72	86%	81%
Recursos de Balance/Activos Financieros	-	945,274.49	945,274.49	100%	2%

Fuente: Elaboración propia con datos del Informe de Rendición de Cuentas

La recaudación de los Ingresos totales es de L48,059,595.24 que representa un 90% del Presupuesto Definitivo. El 83% de los Ingresos totales corresponden a Ingresos de Capital, siendo, las Transferencias, el porcentaje más representativo con un 81% de los valores recaudados durante el año. Los Ingresos Corrientes representan el 17% del total percibido.

Se observan líneas presupuestarias cuya recaudación supera el 100% de su Presupuesto asignado, por ejemplo: Impuesto Sobre Extracción y Explotación de Recursos, Tasas por Servicios Municipales, Derechos Municipales, Multas Municipales y Venta de Bienes y Servicios, lo que podría indicar que no realizaron las modificaciones al presupuesto oportunamente.

COMPARATIVO DE INGRESOS

COMPARATIVO DE RECAUDACIÓN DE INGRESOS			
Porcentaje (%)			
Años	**2024**	**2023**	**Variación**
Ingresos Corrientes	116%	90%	26%
Ingresos de Capital	87%	99%	-12%
Ingresos Totales	**90%**	**97%**	**-7%**

Fuente: Elaboración propia con datos del Informe de Rendición de Cuentas

Como muestra el cuadro anterior el porcentaje de la recaudación de los Ingresos en el año 2024, tuvo una variación en Ingresos Corrientes de 26% y en Ingresos de Capital tuvo una disminución del 12% con relación al año anterior.

La Municipalidad de Puerto Lempira, Departamento de Gracias a Dios, se encuentra adscrita al Sistema de Administración Municipal Integrado (SAMI), por lo que el Presupuesto de Ingresos se presenta estructurado de acuerdo con parámetros establecidos en dicho Sistema, que, según las disposiciones legales, deben ir orientados a la metodología presupuestaria uniforme del Sector Público, descritas en el Manual de Clasificadores Presupuestarios de la Secretaría de Finanzas.

PRESUPUESTO DE EGRESOS

La Ejecución Presupuestaria por grupo de Gasto nos muestra que durante el Ejercicio Fiscal 2024, se ejecutaron L47,340,865.16, representando el 89% del Presupuesto Definitivo.

EJECUCIÓN PRESUPUESTARIA POR GRUPO DE GASTO, EJERCICIO FISCAL 2024					
(En Lempiras)					
Grupo	Presupuesto Aprobado	Presupuesto Definitivo	Obligaciones Pagadas	Porcentaje de Obligaciones Pagadas	Porcentaje de Participación
Gastos Corrientes/Funcionamiento	**12,171,420.64**	**19,912,447.96**	**19,912,447.80**	**100%**	**42%**
Servicios Personales	8,706,167.68	10,787,621.48	10,787,621.32	100%	23%
Servicios No Personales	3,215,252.96	8,874,826.48	8,874,826.48	100%	19%
Materiales y Suministros	200,000.00	200,000.00	200,000.00	100%	0.4%
Transferencias y Donaciones Corrientes	50,000.00	50,000.00	50,000.00	100%	0.1%
Gastos de Capital/Inversión	**22,851,578.96**	**33,217,820.62**	**27,428,417.36**	**83%**	**58%**
Bienes Capitalizables	16,740,450.80	24,293,576.59	18,963,245.66	78%	40%
Transferencias y Donaciones de Capital	6,111,128.16	8,924,244.03	8,465,171.70	95%	18%



EJECUCIÓN PRESUPUESTARIA POR GRUPO DE GASTO, EJERCICIO FISCAL 2024

(En Lempiras)

Grupo	Presupuesto Aprobado	Presupuesto Definitivo	Obligaciones Pagadas	Porcentaje de Obligaciones Pagadas	Porcentaje de Participación
Activos Financieros	-	-	-	0%	0%
Servicio de la Deuda Pública	-	-	-	0%	0%
Otros Gastos	-	-	-	0%	0%
Asignaciones Globales	-	-	-	0%	0%
Gastos Totales	**35,022,999.60**	**53,130,268.58**	**47,340,865.16**	**89%**	**100%**

Fuente: Elaboración propia con datos del Informe de Rendición de Cuentas

Como se aprecia en el cuadro anterior, los Gastos Corrientes representan el 42% del presupuesto ejecutado, mientras el porcentaje de participación de los Gastos de Inversión es de 58% del total.

DISPONIBILIDAD PRESUPUESTARIA Y FINANCIERA

El siguiente cuadro muestra en resumen la Disponibilidad Presupuestaria, tanto en Ingresos como en Egresos, y la Disponibilidad Financiera de la Municipalidad al final del Ejercicio Fiscal.

DISPONIBILIDAD PRESUPUESTARIA Y FINANCIERA

En Lempiras

Presupuesto	Ingresos	Egresos
Definitivo	53,130,268.58	53,130,268.58
Devengado/Comprometido	48,059,595.24	47,340,865.16
Disponibilidad Presupuestaria	**5,070,673.34**	**5,789,403.42**
Recaudado/Pagado	48,059,595.24	47,340,865.16
Pendiente de Cobro/Pendiente de Pago	**0.00**	**0.00**
Resultado (Ingresos Recaudados (-) Obligaciones Pagadas)	**718,730.08**	
Disponibilidad Financiera (forma 07)	718,730.08	
Diferencia	**0.00**	
Porcentaje de Gastos Pagados respecto a los Ingresos Recaudados	**99%**	

Fuente: Elaboración propia con datos del Informe de Rendición de Cuentas

Al cierre del Ejercicio Fiscal, la Disponibilidad Presupuestaria de Ingresos es de L5,070,673.34 y en relación a los Egresos, la Disponibilidad en el Presupuesto es de L5,789,403.42, mostrando Ingresos Pendientes de Cobro y Obligaciones Pendientes de Pago con saldo cero.

El total de Gastos pagados representa un 99% del monto total de los Ingresos recaudados según información detallada en las formas de la Rendición de Cuentas. **Se reporta, además, una Disponibilidad Financiera de L718,730.08 e igual saldo en Bancos.**

El siguiente cuadro muestra la tendencia en la Disponibilidad Financiera y Saldo en Bancos durante los últimos cuatro años, detalle a continuación:

Comparativo de Disponibilidad Financiera y Saldo en Bancos		
(En Lempiras)		
Período	**Disponibilidad Financiera**	**Saldo en Bancos**
2021	6,185,906.39	325.32
2022	6,703,088.54	473,554.48
2023	945,274.49	945,274.49
2024	718,730.08	718,730.08

Fuente: Elaboración propia con datos proporcionados del Informe de Rendición de Cuentas

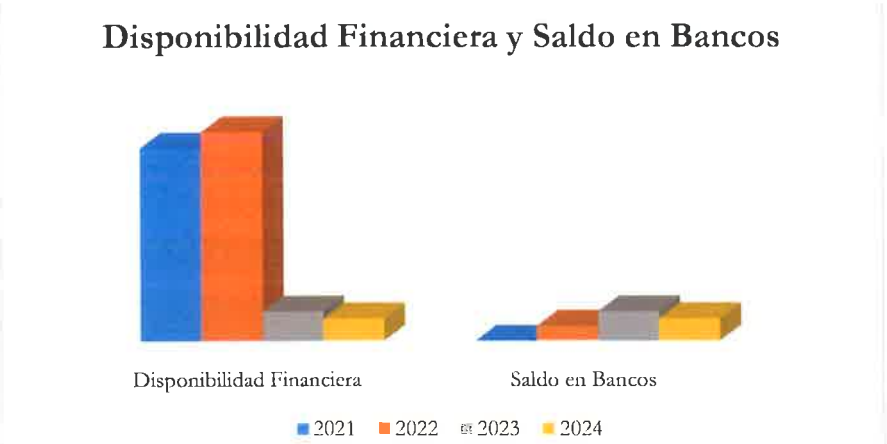

Fuente: Elaboración propia con datos proporcionados del Informe de Rendición de Cuentas

OTRA INFORMACIÓN RELEVANTE

Forma 01 Liquidación del Presupuesto de Ingresos no reportan tener Ingresos Pendientes de Cobro, lo que da entender que los Impuestos Municipales se recaudaron en un 100%.

Forma 10 Informe de Proyectos; reportan 60 Proyectos de los cuales: no ejecutaron 20, en Proceso 4 y terminados 36.

INFORME DE PROYECTOS				
En Lempiras				
PRESUPUESTO			PENDIENTE DE EJECUCIÓN	% DE EJECUCIÓN
APROBADO	DEFINITIVO	EJECUTADO		
L18,140,450.80	L30,151,474.11	L25,701,384.18	L4,450,089.93	85%

Fuente: Elaboración propia con datos del Informe de Rendición de Cuentas

El Presupuesto Aprobado para Proyectos del período 2024, fue de L18,140,450.80, asimismo se observó que el Presupuesto Definitivo ascendió a L30,151,474.11, reflejando una ejecución total de 85% aproximadamente, quedando un Monto pendiente de Ejecución de L4,450,089.93 equivalente al 15%.

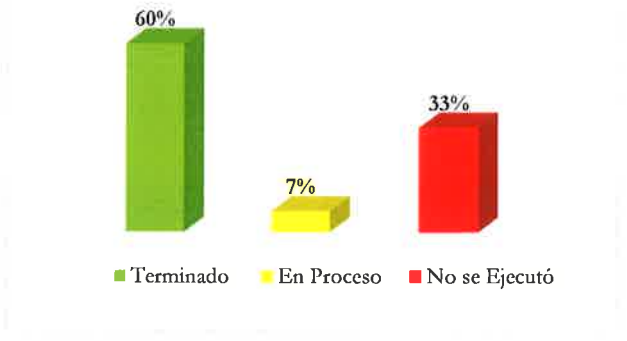

Transferencias del Gobierno Central

Se identificó diferencia de L3.12 entre el monto registrado en la forma 01 Liquidación del Presupuesto de Ingresos y la información reportada por la Secretaría de Gobernación, Justicia y Descentralización (SGJD) por concepto de Transferencias Ordinarias del Gobierno Central.

TRANSFERENCIAS ORDINARIAS DEL GOBIERNO CENTRAL PERÍODO FISCAL 2024		
En Lempiras		
Fuente de Información	**Pagadas**	**Pendientes**
Secretaria de Gobernación, Justicia y Descentralización	33,066,941.60	-
Informe de Rendición de Cuentas	33,066,944.72	-
Diferencia	**- 3.12**	**-**

Fuente: elaboración propia con datos reportados por la SGJD y la Municipalidad en el IRCM

PROGRAMA DE ATENCIÓN A LA MUJER

El siguiente cuadro muestra, en resumen, la Ejecución de la Asignación Presupuestaria del cinco por ciento (5%) bajo el Programa de Atención a la Mujer que proviene de la Transferencia del Gobierno Central:

PROGRAMA ATENCIÓN A LA MUJER					
En Lempiras					
Eje	**Presupuesto Asignado**	**Ampliación**	**Presupuesto Definitivo**	**Presupuesto Ejecutado**	**% de Ejecución**
Prevención de la violencia	277,559.48	94,619.95	372,179.43	372,179.43	100%
Economía	416,339.21	189,193.63	605,532.84	604,409.70	100%
Participación Social y Política	138,779.74	47,309.97	186,089.71	185,700.00	100%
Salud	277,559.48	94,619.95	372,179.43	372,179.42	100%
Educación	138,779.74	47,309.97	186,089.71	186,089.71	100%
Ambiente	138,779.74	47,309.97	186,089.71	186,089.71	100%
TOTALES	**1,387,797.39**	**520,363.44**	**1,908,160.83**	**1,906,647.97**	**100%**

Fuente: Elaboración propia con datos incluidos en el POA de la oficina de la Mujer proporcionado por la Municipalidad.

Según se reporta en el Plan Operativo Anual proporcionado por la Oficina de la Mujer de la Municipalidad, el Presupuesto Inicial asignado es de **L1,387,797.39**, la ejecución de dicho Presupuesto, al 31 de diciembre del 2024, fue por **L1,906,647.97**.

Identificamos una diferencia de **L253,300.89** entre el Presupuesto Definitivo reportado por la Municipalidad y el valor que resulta del cálculo del cinco por ciento (5%) del total de la Transferencia del Gobierno Central, reportada por la Secretaría de Gobernación Justicia y Descentralización (SGJD).

Transferencia del Gobierno Central	5% Programa Atención a la Mujer	Presupuesto Definitivo según POA	Diferencia
33,066,941.60	1,653,347.08	1,906,647.97	-253,300.89

Fuente: Elaboración propia con datos del POA de la Oficina de la Mujer, proporcionado por la Municipalidad.

Dictamen de Auditoría Interna sobre el Informe de Rendición de Cuentas Municipal

El Dictamen emitido por Auditoría Interna sobre el Informe de Rendición de Cuentas Municipal expresa: "...comprobamos que las cifras contenidas en las mismas, son consistentes con las reflejadas en los registros y demás documentos generados u obtenidos por la Municipalidad y su sumatoria es correcta."

Demandas

Reportan demandas pagadas en el año 2024, la cantidad de L219,694.80 en concepto de embargo.

BRUS LAGUNA, GRACIAS A DIOS

INFORMACIÓN PRESUPUESTARIA

PRESUPUESTO 2024 (En Lempiras)					
Presupuesto Aprobado	Modificaciones Presupuestarias			Presupuesto Definitivo	Porcentaje de Representación
	Ampliaciones	Disminuciones	Traspasos entre Líneas		
25,723,243.69	34,900,967.48	14,029,135.62	-	46,595,075.55	81%

Fuente: Elaboración propia con datos del Informe de Rendición de Cuentas

El Presupuesto Aprobado por la Corporación Municipal para el Ejercicio Fiscal 2024, fue por L25,723,243.69. Durante el período se realizaron Ampliaciones por L34,900,967.48 y Disminuciones por L14,029,135.62; estas Modificaciones Presupuestarias representan un aumento del 81% respecto al Presupuesto Inicial, dando como resultado un Presupuesto Definitivo que ascendió a L46,595,075.55.

PRESUPUESTO DE INGRESOS

El siguiente cuadro contiene el detalle por rubro en función de las diferentes categorías que dan origen al financiamiento del presupuesto de la Municipalidad:

INGRESOS MUNICIPALES, EJERCICIO FISCAL 2024 (En Lempiras)					
Grupo	Presupuesto Aprobado	Presupuesto Definitivo	Ingresos Recaudados	Porcentaje de Recaudación	Porcentaje de Representación
Ingresos Totales	**25,723,243.69**	**46,595,075.55**	**38,004,255.86**	**82%**	**100%**
Ingresos Corrientes	**3,665,972.40**	**3,719,835.03**	**2,108,754.41**	**57%**	**6%**
Ingresos Tributarios	**2,559,117.00**	**2,612,979.63**	**1,655,162.41**	**63%**	**4%**
Impuesto de Industria, Comercio y Servicios	2,024,117.00	2,077,979.63	1,474,471.63	71%	4%
Impuesto Sobre Bienes Inmuebles	280,000.00	280,000.00	63,107.78	23%	0.2%
Impuesto Personal	100,000.00	100,000.00	82,942.00	83%	0.2%
Impuesto Sobre Extracción y Explotación de Recursos	155,000.00	155,000.00	34,641.00	22%	0.1%
Impuesto Selectivo a los Servicios de Telecomunicaciones	-	-	-	0%	0%
Ingresos No Tributarios	**1,106,855.40**	**1,106,855.40**	**453,592.00**	**41%**	**1%**
Tasas por Servicios Municipales	50,000.00	50,000.00	18,824.00	38%	0.05%
Derechos Municipales	906,030.00	906,030.00	431,463.00	48%	1%
Multas Municipales	150,825.40	150,825.40	3,305.00	2%	0.2%
Otros Ingresos No Tributarios	-	-	-	0%	0%
Ingresos de Capital	**22,057,271.29**	**42,875,240.52**	**35,895,501.45**	**84%**	**94%**
Préstamos	-	-	-	0%	0%
Venta de Bienes y Servicios	77,000.00	77,000.00	14,810.00	19%	0.04%
Ingresos de Operación	-	-	-	0%	0%
Rentas de la Propiedad	-	-	-	0%	0%
Recursos Propios de Capital	-	-	-	0%	0%
Transferencias	21,980,271.29	42,798,240.52	35,880,691.45	84%	94%
Recursos de Balance/Activos Financieros	-	-	-	0%	0%

Fuente: Elaboración propia con datos del Informe de Rendición de Cuentas

La recaudación de los Ingresos Totales es de L38,004,255.86 que representa un 82% del Presupuesto Definitivo. El 94% de los Ingresos totales corresponden a Ingresos de Capital,

siendo, las Transferencias, el porcentaje más representativo con un 94% de los valores recaudados durante el año. Los Ingresos Corrientes representan el 6% del total percibido.

COMPARATIVO DE INGRESOS

COMPARATIVO DE RECAUDACIÓN DE INGRESOS			
Porcentaje (%)			
Años	**2024**	**2023**	**Variación**
Ingresos Corrientes	57%	59%	-2%
Ingresos de Capital	84%	101%	-17%
Ingresos Totales	**82%**	**96%**	**-14%**

Fuente: Elaboración propia con datos del Informe de Rendición de Cuentas

Como muestra el cuadro anterior el porcentaje de la recaudación de los Ingresos en el año 2024, tuvo una variación en los porcentajes de los Ingresos Corrientes de 2% y en Ingresos de Capital de 17% con relación al año 2023.

La Municipalidad de Brus Laguna, Departamento de Gracias a Dios, se encuentra adscrita al Sistema de Administración Municipal Integrado (SAMI), por lo que el Presupuesto de Ingresos se presenta estructurado de acuerdo con parámetros establecidos en dicho Sistema, que, según las disposiciones legales, deben ir orientados a la metodología presupuestaria uniforme del Sector Público, descritas en el Manual de Clasificadores Presupuestarios de la Secretaría de Finanzas.

PRESUPUESTO DE EGRESOS

La Ejecución Presupuestaria por grupo de Gasto nos muestra que durante el Ejercicio Fiscal 2024, se ejecutaron L28,117,150.62, representando el 60% del Presupuesto Definitivo.

EJECUCIÓN PRESUPUESTARIA POR GRUPO DE GASTO, EJERCICIO FISCAL 2024					
(En Lempiras)					
Grupo	Presupuesto Aprobado	Presupuesto Definitivo	Obligaciones Pagadas	Porcentaje de Obligaciones Pagadas	Porcentaje de Participación
Gastos Corrientes/Funcionamiento	**13,275,361.42**	**20,976,054.01**	**12,611,766.81**	**60%**	**45%**
Servicios Personales	6,419,425.05	7,455,207.05	4,851,388.89	65%	17%
Servicios No Personales	6,397,936.37	12,854,617.71	7,629,507.31	59%	27%
Materiales y Suministros	348,000.00	506,229.25	128,370.61	25%	0.5%
Transferencias y Donaciones Corrientes	110,000.00	160,000.00	2,500.00	2%	0.01%
Gastos de Capital/Inversión	**12,447,882.27**	**25,619,021.54**	**15,505,383.81**	**61%**	**55%**
Bienes Capitalizables	5,498,479.91	15,180,981.88	8,410,421.65	55%	30%
Transferencias y Donaciones de Capital	6,949,402.36	10,438,039.66	7,094,962.16	68%	25%
Activos Financieros	-	-	-	0%	0%
Servicio de la Deuda Pública	-	-	-	0%	0%
Otros Gastos	-	-	-	0%	0%
Asignaciones Globales	-	-	-	0%	0%
Gastos Totales	**25,723,243.69**	**46,595,075.55**	**28,117,150.62**	**60%**	**100%**

Fuente: Elaboración propia con datos del Informe de Rendición de Cuentas

Como se aprecia en el cuadro anterior, los Gastos Corrientes representan el 45% del presupuesto ejecutado, mientras el porcentaje de participación de los Gastos de Inversión es de 55% del total.

DISPONIBILIDAD PRESUPUESTARIA Y FINANCIERA

El siguiente cuadro muestra en resumen la Disponibilidad Presupuestaria, tanto en Ingresos como en Egresos, y la Disponibilidad Financiera de la Municipalidad al final del Ejercicio Fiscal.

DISPONIBILIDAD PRESUPUESTARIA Y FINANCIERA

En Lempiras

Presupuesto	Ingresos	Egresos
Definitivo	46,595,075.55	46,595,075.55
Devengado/Comprometido	38,004,255.86	28,117,150.62
Disponibilidad Presupuestaria	**8,590,819.69**	**18,477,924.93**
Recaudado/Pagado	38,004,255.86	28,117,150.62
Pendiente de Cobro/Pendiente de Pago	**0.00**	**0.00**
Resultado (Ingresos Recaudados (-) Obligaciones Pagadas)	**9,887,105.24**	
Disponibilidad Financiera (forma 07)	9,887,105.24	
Diferencia	**0.00**	
Porcentaje de Gastos Pagados respecto a los Ingresos Recaudados	**74%**	

Fuente: Elaboración propia con datos del Informe de Rendición de Cuentas

Al cierre del Ejercicio Fiscal, la Disponibilidad Presupuestaria de Ingresos es de L8,590,819.69 y en relación a los Egresos, la Disponibilidad en el Presupuesto es de L18,477,924.93, mostrando Ingresos Pendientes de Cobro y Obligaciones Pendientes de Pago con saldo cero.

El total de Gastos pagados representa un 74% del monto total de los Ingresos Recaudados según información detallada en las formas de la Rendición de Cuentas. **Se reporta, además, una Disponibilidad Financiera de L9,887,105.24, con saldo en Bancos de L6,441,894.99**.

El siguiente cuadro muestra la tendencia en la Disponibilidad Financiera y Saldo en Bancos durante los últimos cuatro años, detalle a continuación:

Comparativo de Disponibilidad Financiera y Saldo en Bancos

(En Lempiras)

Período	Disponibilidad Financiera	Saldo en Bancos
2021	344,000.71	1,939,043.18
2022	1,196,025.87	2,543,635.19
2023	2,627,941.77	5,462,880.19
2024	9,887,105.24	6,441,894.69

Fuente: Elaboración propia con datos proporcionados del Informe de Rendición de Cuentas

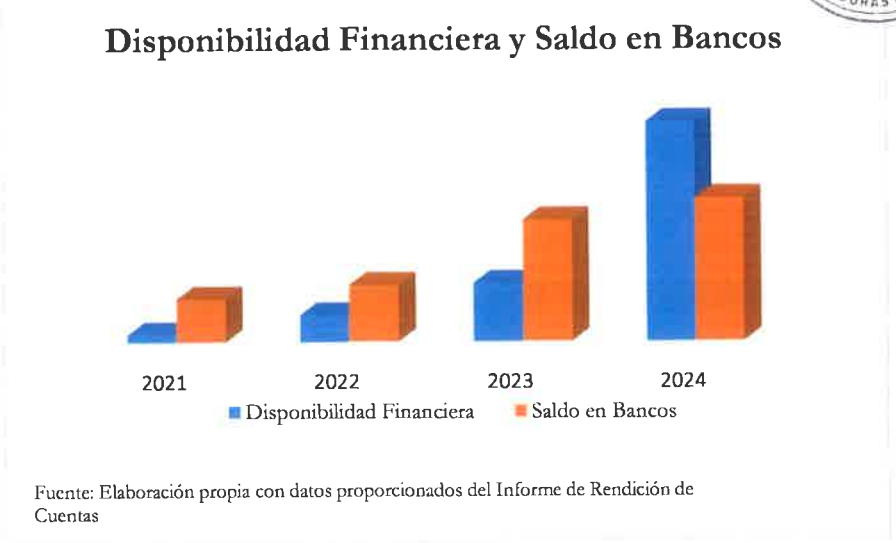

Fuente: Elaboración propia con datos proporcionados del Informe de Rendición de Cuentas

OTRA INFORMACIÓN RELEVANTE

Efectivo en Caja y Bancos

La Forma 07 reporta:

Cheques Emitidos y no Cobrados por L1,249,316.00; fueron del conocimiento de la Corporación Municipal, mediante Acta # 02-2025 del 28 de enero de 2025.

Forma 09 Control de Bienes Muebles e Inmuebles;

Según se muestra en la Forma 09 los bienes están asignados a Wilmer Manolo Wood, Alcalde Municipal en su totalidad, sin embargo, en la columna de cargo aparecen diferentes cargos.

Forma 10 Informe de Proyectos; reportan 19 Proyectos de los cuales: terminaron 4 y en proceso 15.

INFORME DE PROYECTOS

En Lempiras

PRESUPUESTO			PENDIENTE DE EJECUCIÓN	% DE EJECUCIÓN
APROBADO	DEFINITIVO	EJECUTADO		
L5,118,004.47	L18,919,207.83	L13,711,722.79	L5,207,485.04	28%

Fuente: Elaboración propia con datos del Informe de Rendición de Cuentas

El Presupuesto Aprobado para Proyectos del período 2024, fue de L5,118,004.47, asimismo se observó que el Presupuesto Definitivo ascendió a L18,919,207.83, refleja una ejecución total de 28% aproximadamente, quedando un Monto Pendiente de Ejecución de L5,207,485.04 equivalente al 72%.

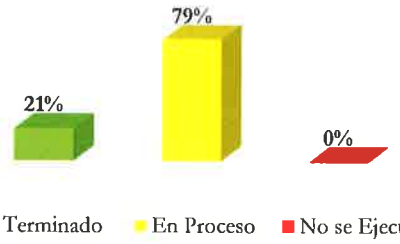

Transferencias del Gobierno Central

Se identificó diferencia de L10,578,983.77 entre el monto registrado en la Liquidación de Ingresos y la información reportada por la Secretaría de Gobernación, Justicia y Descentralización por concepto de Transferencias Ordinarias del Gobierno Central.

TRANSFERENCIAS ORDINARIAS DEL GOBIERNO CENTRAL PERIODO FISCAL 2024

En Lempiras

Fuente de Información	Pagadas	Pendientes
Secretaria de Gobernación, Justicia y Descentralización	25,301,707.68	-
Informe de Rendición de Cuentas	35,880,691.45	-
Diferencia	**- 10,578,983.77**	**-**

Fuente: elaboración propia con datos reportados por la SGJD y la Municipalidad en el IRCM

PROGRAMA DE ATENCIÓN A LA MUJER

El siguiente cuadro muestra, en resumen, la Ejecución de la Asignación Presupuestaria del cinco por ciento (5%) bajo el Programa de Atención a la Mujer que proviene de la Transferencia del Gobierno Central.

PROGRAMA ATENCIÓN A LA MUJER

En Lempiras

Eje	Presupuesto Asignado	Ampliación	Presupuesto Definitivo	Presupuesto Ejecutado	% de Ejecución
Prevención de la violencia	219,802.71	72,362.46	292,165.17	44,765.00	15%
Economía	329,704.07	334,575.70	664,279.77	288,020.00	43%
Participación Social y Política	109,901.36	36,181.23	146,082.59	133,050.00	91%
Salud	219,802.71	72,362.46	292,165.17	76,190.00	26%
Educación	109,901.36	36,181.23	146,082.59	16,100.00	11%
Ambiente	109,901.36	36,181.23	146,082.59	27,525.00	19%
TOTALES	**1,099,013.57**	**587,844.31**	**1,686,857.88**	**585,650.00**	**35%**

Fuente: Elaboración propia con datos incluidos en el POA de la oficina de la Mujer proporcionado por la Municipalidad.

Según se reporta en el Plan Operativo Anual proporcionado por la Oficina de la Mujer de la Municipalidad, el Presupuesto Inicial asignado fue de **L1,099,013.57**, realizaron Ampliaciones

por **L587,844.31**, resultando un Presupuesto Definitivo de **L1,686,857.88** y la ejecución de dicho Presupuesto, al 31 de diciembre del 2024, fue por **L585,650.00**.

Identificamos una diferencia de **L679,435.38** del cálculo del total de la Transferencia del Gobierno Central, reportada por la Secretaría de Gobernación Justicia y Descentralización (SGJD) y el valor que resulta del cálculo del cinco por ciento (5%) en comparación al monto Ejecutado que reporto la Municipalidad, lo que indica que no ejecutaron el monto correspondiente.

Transferencia del Gobierno Central	5% Programa Atención a la Mujer	Presupuesto Ejecutado según POA	Diferencia
25,301,707.68	1,265,085.38	585,650.00	679,435.38

Fuente: Elaboración propia con datos del POA de la Oficina de la Mujer, proporcionado por la Municipalidad.

AVANCE FISICO Y FINANCIERO DE PROYECTOS

El siguiente cuadro detalla muestra el registro del programa de los Gastos de Funcionamiento en el Informe de Avance Físico y Financiero de Proyectos y del Gasto Ejecutado, en comparación con la Forma 02 Liquidación del Presupuesto de Egresos.

Presupuesto, Modificaciones Presupuestarias y Ejecución de Gastos de Funcionamiento, Ejercicio Fiscal 2024							
Lempiras							
Descripción	Presupuesto Asignado	Modificaciones		Traspasos		Presupuesto Definitivo	Monto Acumulado /Pagado
		Ampliación	Disminuciones	Mas	Menos		
Forma 02 Liquidación de Presupuesto de Egresos	9,390,209.35	5,758,521.43	3,300,647.55	0.00	0.00	11,848,083.23	6,498,101.25
Informe de Avance Físico y Financiero de Proyectos y del Gasto Ejecutado	9,390,209.35	5,915,906.07	3,458,032.19	0.00	0.00	11,848,083.23	6,498,101.25
Diferencias	**0.00**	**-157,384.64**	**-157,384.64**	**0.00**	**0.00**	**0.00**	**0.00**

Fuente: Elaboración propia con Datos del Informe de Rendición de Cuentas

Como se puede observar en lo detallado anteriormente refleja diferencia de **L157,384.64** en las modificaciones entre los registros de la Forma 02 y el Informe de Avance Físico y Financiero de Proyectos y del Gasto Ejecutado.

Dictamen de Auditoría Interna sobre el Informe de Rendición de Cuentas Municipal

El Dictamen emitido por Auditoría Interna sobre el Informe de Rendición de Cuentas Municipal expresa: "...comprobamos que las cifras contenidas en las mismas, **son congruentes** entre cada una de las formas, no **son consistentes** con las reflejadas en los registros y demás documentos generados u obtenidos por la Municipalidad."

Otros hechos encontrados

En la revisión de la documentación, identificamos lo siguiente:

No presentaron en tiempo los Estados Financieros 2024, a la Contaduría General de la Republica.



AHUAS, GRACIAS A DIOS

INFORMACIÓN PRESUPUESTARIA

PRESUPUESTO 2024

(En Lempiras)

Presupuesto Aprobado	Modificaciones Presupuestarias			Presupuesto Definitivo	Porcentaje de Representación
	Ampliaciones	Disminuciones	Traspasos entre Líneas		
22,482,186.23	16,392,259.35	2,200,000.00	7,241,000.00	36,674,445.58	63%

Fuente: Elaboración propia con datos del Informe de Rendición de Cuentas

El Presupuesto Aprobado por la Corporación Municipal para el Ejercicio Fiscal 2024, fue por L22,482,186.23. Durante el período se realizaron Ampliaciones por L16,392,259.35; Disminuciones por L2,200,000.00 y Traspasos entre Líneas por L7,241,000.00; estas Modificaciones Presupuestarias representan un aumento del 63% respecto al Presupuesto Inicial, dando como resultado un Presupuesto Definitivo que ascendió a L36,674,445.58.

PRESUPUESTO DE INGRESOS

El siguiente cuadro contiene el detalle por rubro en función de las diferentes categorías que dan origen al financiamiento del presupuesto de la Municipalidad:

INGRESOS MUNICIPALES, EJERCICIO FISCAL 2024

(En Lempiras)

Grupo	Presupuesto Aprobado	Presupuesto Definitivo	Ingresos Recaudados	Porcentaje de Recaudación	Porcentaje de Representación
Ingresos Totales	**22,482,186.23**	**36,674,445.58**	**36,065,914.82**	**98%**	**100%**
Ingresos Corrientes	**1,238,386.63**	**1,568,386.63**	**1,247,482.56**	**80%**	**3%**
Ingresos Tributarios	**826,998.51**	**1,135,498.51**	**980,363.49**	**86%**	**3%**
Impuesto de Industria, Comercio y Servicios	219,736.77	304,236.77	194,420.14	64%	1%
Impuesto Sobre Bienes Inmuebles	24,150.00	28,150.00	16,082.48	57%	0.04%
Impuesto Personal	53,051.25	53,051.25	51,494.15	97%	0.1%
Impuesto Sobre Extracción y Explotación de Recursos	15,062.50	175,062.50	167,558.00	96%	0.5%
Impuesto Selectivo a los Servicios de Telecomunicaciones	514,997.99	574,997.99	550,808.72	96%	2%
Ingresos No Tributarios	**11,388.12**	**432,888.12**	**267,119.07**	**62%**	**1%**
Tasas por Servicios Municipales	-	-	-	0%	0%
Derechos Municipales	411,388.12	432,888.12	263,091.57	61%	1%
Multas Municipales	-	-	4,027.50	100%	0.01%
Otros Ingresos No Tributarios	-	-	-	0%	0%
Ingresos de Capital	**21,243,799.60**	**35,106,058.95**	**34,818,432.26**	**99%**	**97%**
Préstamos	-	-	-	0%	0%
Venta de Bienes y Servicios	-	-	-	0%	0%
Ingresos de Operación	-	-	-	0%	0%
Rentas de la Propiedad	5,988.90	5,988.90	11,452.36	191%	0.03%
Recursos Propios de Capital	-	-	-	0%	0%
Transferencias	21,237,810.70	34,154,228.68	33,861,138.53	99%	94%
Recursos de Balance/Activos Financieros	-	945,841.37	945,841.37	100%	3%

Fuente: Elaboración propia con datos del Informe de Rendición de Cuentas

La recaudación de los Ingresos totales es de L36,065,914.82 que representa un 98% del Presupuesto Definitivo. El 97% de los Ingresos totales corresponden a Ingresos de Capital, siendo, las Transferencias, el porcentaje más representativo con un 94% de los valores recaudados durante el año. Los Ingresos Corrientes representan el 3% del total percibido.

Se observa una línea presupuestaria cuya recaudación supera el 100% de su presupuesto asignado, como ser: Rentas de la Propiedad lo que podría indicar que no realizaron las modificaciones al presupuesto oportunamente.

COMPARATIVO DE INGRESOS

COMPARATIVO DE RECAUDACIÓN DE INGRESOS

Porcentaje (%)

Años	2024	2023	Variación
Ingresos Corrientes	80%	134%	-54%
Ingresos de Capital	99%	99%	0%
Ingresos Totales	**98%**	**100%**	**-2%**

Fuente: Elaboración propia con datos del Informe de Rendición de Cuentas

Como muestra el cuadro anterior el porcentaje de la recaudación de los de los Ingresos en el año 2024, tuvo una variación en Ingresos Corrientes de 54% con relación al año 2023.

La Municipalidad de Ahuas, Departamento de Gracias a Dios, se encuentra adscrita al Sistema de Administración Municipal Integrado (SAMI), por lo que el Presupuesto de Ingresos se presenta estructurado de acuerdo con parámetros establecidos en dicho Sistema, que, según las disposiciones legales, deben ir orientados a la metodología presupuestaria uniforme del Sector Público, descritas en el Manual de Clasificadores Presupuestarios de la Secretaría de Finanzas.

PRESUPUESTO DE EGRESOS

La Ejecución Presupuestaria por grupo de Gasto nos muestra que durante el Ejercicio Fiscal 2024, se ejecutaron L34,631,510.77, representando el 94% del Presupuesto Definitivo.

EJECUCIÓN PRESUPUESTARIA POR GRUPO DE GASTO, EJERCICIO FISCAL 2024

(En Lempiras)

Grupo	Presupuesto Aprobado	Presupuesto Definitivo	Obligaciones Pagadas	Porcentaje de Obligaciones Pagadas	Porcentaje de Participación
Gastos Corrientes/Funcionamiento	**11,623,966.57**	**19,789,909.86**	**19,072,177.53**	**96%**	**55%**
Servicios Personales	4,211,000.00	4,932,000.00	4,808,700.00	98%	14%
Servicios No Personales	6,710,219.38	13,478,711.47	12,990,178.23	96%	38%
Materiales y Suministros	702,747.19	1,379,198.39	1,273,299.30	92%	4%
Transferencias y Donaciones Corrientes	-	-	-	0%	0%
Gastos de Capital/Inversión	**10,858,219.66**	**16,884,535.72**	**15,559,333.24**	**92%**	**45%**
Bienes Capitalizables	3,370,000.00	8,146,141.84	7,815,247.74	96%	23%
Transferencias y Donaciones de Capital	7,488,219.66	8,738,393.88	7,744,085.50	89%	22%
Activos Financieros	-	-	-	0%	0%
Servicio de la Deuda Pública	-	-	-	0%	0%
Otros Gastos	-	-	-	0%	0%
Asignaciones Globales	-	-	-	0%	0%

EJECUCIÓN PRESUPUESTARIA POR GRUPO DE GASTO, EJERCICIO FISCAL 2024					
(En Lempiras)					
Grupo	Presupuesto Aprobado	Presupuesto Definitivo	Obligaciones Pagadas	Porcentaje de Obligaciones Pagadas	Porcentaje de Participación
Gastos Totales	**22,482,186.23**	**6,674,445.58**	**34,631,510.77**	**94%**	**100%**

Fuente: Elaboración propia con datos del Informe de Rendición de Cuentas

Como se aprecia en el cuadro anterior, los Gastos Corrientes representan el 55% del presupuesto ejecutado, mientras el porcentaje de participación de los Gastos de Inversión es de 45% del total.

DISPONIBILIDAD PRESUPUESTARIA Y FINANCIERA

El siguiente cuadro muestra en resumen la Disponibilidad Presupuestaria, tanto en Ingresos como en Egresos, y la Disponibilidad Financiera de la Municipalidad al final del Ejercicio Fiscal.

DISPONIBILIDAD PRESUPUESTARIA Y FINANCIERA		
(En Lempiras)		
Presupuesto	Ingresos	Egresos
Definitivo	36,674,445.58	36,674,445.58
Devengado/Comprometido	36,065,914.82	34,631,510.77
Disponibilidad Presupuestaria	**608,530.76**	**2,042,934.81**
Recaudado/Pagado	36,065,914.82	34,631,510.77
Pendiente de Cobro/Pendiente de Pago	**0.00**	**0.00**
Resultado (Ingresos Recaudados (-) Obligaciones Pagadas)	**1,434,404.05**	
Disponibilidad Financiera (forma 07)	1,434,404.05	
Diferencia	**0.00**	
Porcentaje de Gastos Pagados respecto a los Ingresos Recaudados	**96%**	

Fuente: Elaboración propia con datos del Informe de Rendición de Cuentas

Al cierre del Ejercicio Fiscal, la Disponibilidad Presupuestaria de Ingresos es de L608,530.76 y en relación a los Egresos, la Disponibilidad en el Presupuesto es de L2,042,934.81, mostrando Ingresos Pendientes de Cobro y Obligaciones Pendientes de Pago con saldo cero.

El total de Gastos pagados representa un 96% del monto total de los Ingresos recaudados según información detallada en las formas de la Rendición de Cuentas. **Se reporta, además, una Disponibilidad Financiera de L1,434,404.05** con saldo en **Caja y Bancos de L3,402,996.05**

El siguiente cuadro muestra la tendencia en la Disponibilidad Financiera y Saldo en Bancos durante los últimos cuatro años, detalle a continuación:

Comparativo de Disponibilidad Financiera y Saldo en Bancos		
(En Lempiras)		
Período	**Disponibilidad Financiera**	**Saldo en Bancos**
2021	4,230,951.93	4,214,141.55
2022	2,437,786.13	2,292,651.92
2023	945,841.37	3,026,612.87
2024	1,434,404.05	3,351,800.77

Fuente: Elaboración propia con datos proporcionados del Informe de Rendición de Cuentas

Disponibilidad Financiera y Saldo en Bancos

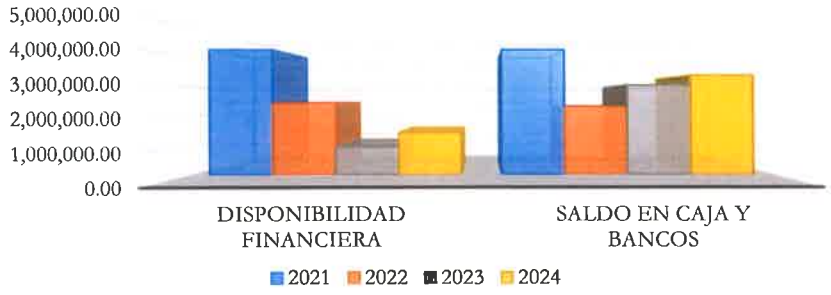

Fuente: Elaboración propia con datos proporcionados del Informe de Rendición de Cuentas

OTRA INFORMACIÓN RELEVANTE

Forma 01 Liquidación del Presupuesto de Ingresos no reportan tener Ingresos Pendientes de Cobro. Lo que da entender que la recaudación de los ingresos está en un 100%.

Efectivo en Caja y Bancos

Cheque Emitidos y no Cobrados por L1,968,592.00; mismos que fueron reportados a la Corporación Municipal según acta 536-2025; hay dos números de cheques que no están reflejados en dicha acta uno de fecha 24/12/2024 por L243,000.00 y otro de fecha 28/11/2024 por L5,900.00

Forma 10 Informe de Proyectos

INFORME DE PROYECTOS				
En Lempiras				
Presupuesto Aprobado	Presupuesto Definitivo	Presupuesto Ejecutado	Monto Pendiente de Ejecución	Porcentaje Ejecución
L2,100,000.00	L4,800,000.00	L3,613,886.00	L1,186,114.00	75%

Fuente: Elaboración propia con datos del Informe de Rendición de Cuentas

El Presupuesto Aprobado para Proyectos del período 2024, fue de L2,100,000.00, asimismo se observó que el Presupuesto Definitivo ascendió a L4,800,000.00, refleja una ejecución total de 75% aproximadamente, quedando un Monto Pendiente de Ejecución de L1,186,114.00 equivalente al 25%.

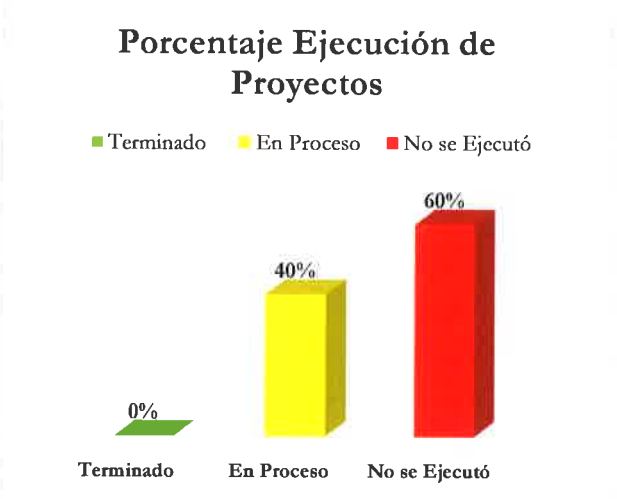

En la forma 10 reportaron 5 Proyectos de los cuales 2 se encuentran en proceso que equivalen al 40%, 3 no ejecutados que reflejan 60% y terminados 0%.

Transferencias del Gobierno Central

Se identificó diferencia de L290,045.18 entre el monto registrado en la Liquidación de Ingresos y la información reportada por la Secretaría de Gobernación, Justicia y Descentralización por concepto de Transferencias Ordinarias del Gobierno Central.

TRANSFERENCIAS ORDINARIAS DEL GOBIERNO CENTRAL PERÍODO FISCAL 2024

En Lempiras

Fuente de Información	Pagadas	Pendientes
Secretaria de Gobernación, Justicia y Descentralización	27,732,093.35	-
Informe de Rendición de Cuentas	28,022,138.53	-
Diferencia	**- 290,045.18**	**-**

Fuente: elaboración propia con datos reportados por la SGJD y la Municipalidad en el IRCM

Préstamos con el Sistema Bancario Nacional

En la **Forma 08 Control de Financiamiento,** la Municipalidad reporta no tener préstamos, sin embargo, en Reporte proporcionado por la Comisión Nacional de Bancos y Seguros, detalla un (1) préstamo en estado "vencido" en Banco del País, fecha de Otorgamiento 30/11/2006 y fecha de vencimiento al 30/11/2009 a una tasa de Interés del 17% por un monto de L1,000,000.00 con saldo a capital de L406,125.73 e Intereses en suspenso de L1,477,643.54.

PROGRAMA DE ATENCIÓN A LA MUJER

El siguiente cuadro muestra, en resumen, la Ejecución de la Asignación Presupuestaria del cinco por ciento (5%) bajo el Programa de Atención a la Mujer que proviene de la Transferencia del Gobierno Central:

PROGRAMA ATENCIÓN A LA MUJER					
En Lempiras					
Eje	**Presupuesto Asignado**	**Ampliación**	**Presupuesto Definitivo**	**Presupuesto Ejecutado**	**% de Ejecución**
Prevención de la violencia	99,914.94	100,000.00	199,914.94	115,440.00	58%
Economía	299,872.14	0.00	299,872.14	292,400.00	98%
Participación Social y Política	199,957.47	0.00	199,957.47	138,000.00	69%
Salud	199,914.94	0.00	199,914.94	183,185.00	92%
Educación	162,273.57	0.00	162,273.57	138,461.71	85%
Ambiente	99,957.48	253,870.90	353,828.38	353,828.29	100%
TOTALES	**1,061,890.54**	**353,870.90**	**1,415,761.44**	**1,221,315.00**	**86%**

Fuente: Elaboración propia con datos incluidos en el POA de la oficina de la Mujer proporcionado por la Municipalidad.

Según se reporta en el Plan Operativo Anual proporcionado por la Oficina de la Mujer de la Municipalidad, el Presupuesto Inicial asignado fue de L1,061,890.54, realizaron Ampliaciones por L353,870.90, Presupuesto definitivo de L1,415,761.44, la ejecución de dicho Presupuesto al 31 de diciembre del 2024, fue por L1,221,315.00 equivalente al **86%** del Presupuesto Definitivo.

Asimismo, se reporta que el Eje de **Prevención de la Violencia,** refleja una **ejecución del 58%** y el Eje con mayor porcentaje de Ejecución, fue el de **Ambiente con un 100% del total asignado.**

Identificamos una diferencia de **L165,289.67** entre el Presupuesto Ejecutado, reportado por la Municipalidad y el valor que resulta del cálculo del cinco por ciento (5%) del total de la Transferencia del Gobierno Central, reportada por la Secretaría de Gobernación Justicia y Descentralización (SGJD):

Transferencia del Gobierno Central	5% Programa Atención a la Mujer	Presupuesto Ejecutado según POA	Diferencia
27,732,093.35	1,386,604.67	1,221,315.00	165,289.67

Fuente: Elaboración propia con datos del POA de la Oficina de la Mujer, proporcionado por la Municipalidad.

AVANCE FISICO Y FINANCIERO DE PROYECTOS

El siguiente cuadro detalla el registro del programa de los Gastos de Funcionamiento en el Informe de Avance Físico y Financiero de Proyectos y del Gasto Ejecutado, en comparación con la Forma 02 Liquidación del Presupuesto de Egresos/ En el tipo de Presupuesto Funcionamiento.

Presupuesto, Modificaciones Presupuestarias y Ejecución de Gastos de Funcionamiento							
Lempiras							
Descripción	**Presupuesto Asignado**	**Modificaciones**		**Traspasos**		**Presupuesto Definitivo**	**Monto Acumulado/ Pagado**
		Ampliación	**Disminuciones**	**Mas**	**Menos**		
Forma 02 Liquidación de Presupuesto de Egresos	5,052,513.44	1,362,451.20	0.00	451,045.54	994,045.54	5,871,964.64	5,614,500.30

1120

Presupuesto, Modificaciones Presupuestarias y Ejecución de Gastos de Funcionamiento							
Lempiras							
Descripción	**Presupuesto Asignado**	**Modificaciones**		**Traspasos**		**Presupuesto Definitivo**	**Monto Acumulado/ Pagado**
		Ampliación	**Disminuciones**	**Mas**	**Menos**		
Informe de Avance Físico Financiero de Proyectos y del Gasto Ejecutado	5,052,513.44	1,512,451.20	0.00	161,000.00	704,000.00	6,021,964.64	5,071,459.00
Diferencias	**0.00**	**-150,000.00**	**0.00**	**290,045.54**	**290,045.54**	**-150,000.00**	**543,041.30**

Fuente: Elaboración propia con Datos del Informe de Rendición de Cuentas

Como se puede observar en lo detallado anteriormente refleja diferencias entre los registros de la Forma 02 y el Informe de Avance Físico y Financiero de Proyectos, como ser; en las Ampliaciones de L150,000.00, Traspasos de Mas y Traspasos de Menos de L290,045.40, Presupuesto Definitivo la diferencia es de L150,000.00 y en el Monto Pagado de L543,041.30.

JUAN FRANCISCO BULNES, GRACIAS A DIOS

INFORMACIÓN PRESUPUESTARIA

PRESUPUESTO 2024

(En Lempiras)

Presupuesto Aprobado	Modificaciones Presupuestarias			Presupuesto Definitivo	Porcentaje de Representación
	Ampliaciones	Disminuciones	Traspasos entre Líneas		
23,981,589.81	21,716,870.29	3,300,000.00	12,508,906.45	42,398,460.10	77%

Fuente: Elaboración propia con datos del Informe de Rendición de Cuentas

El Presupuesto Aprobado por la Corporación Municipal para el Ejercicio Fiscal 2024, fue por L23,981,589.81. Durante el período se realizaron Ampliaciones por L21,716,870.29; Disminuciones por L3,300,000.00 y Traspasos entre Líneas por L12,508,906.45 estas Modificaciones Presupuestarias representan un aumento del 77% respecto al Presupuesto Inicial, dando como resultado un Presupuesto Definitivo que ascendió a L42,398,460.10.

PRESUPUESTO DE INGRESOS

El siguiente cuadro contiene el detalle por rubro en función de las diferentes categorías que dan origen al financiamiento del presupuesto de la Municipalidad:

INGRESOS MUNICIPALES, EJERCICIO FISCAL 2024

(En Lempiras)

Grupo	Presupuesto Aprobado	Presupuesto Definitivo	Ingresos Recaudados	Porcentaje de Recaudación	Porcentaje de Representación
Ingresos Totales	**23,981,589.81**	**42,398,460.10**	**35,239,295.78**	**83%**	**100%**
Ingresos Corrientes	**5,548,564.70**	**5,548,564.70**	**1,661,832.76**	**30%**	**5%**
Ingresos Tributarios	**4,747,733.74**	**4,747,733.74**	**1,521,802.62**	**32%**	**4%**
Impuesto de Industria, Comercio y Servicios	790,259.02	790,259.02	325,347.74	41%	1%
Impuesto Sobre Bienes Inmuebles	2,235,888.28	2,235,888.28	449,274.38	20%	1%
Impuesto Personal	272,242.82	272,242.82	82,194.53	30%	0.2%
Impuesto Sobre Extracción y Explotación de Recursos	1,200.00	1,200.00	300.00	25%	0.001%
Impuesto Selectivo a los Servicios de Telecomunicaciones	1,448,143.62	1,448,143.62	664,685.97	46%	2%
Ingresos No Tributarios	**800,830.96**	**800,830.96**	**140,030.14**	**17%**	**8%**
Tasas por Servicios Municipales	-	-	-	0%	0%
Derechos Municipales	788,303.16	788,303.16	130,539.07	17%	0.4%
Multas Municipales	12,527.80	12,527.80	9,491.07	76%	0.03%
Otros Ingresos No Tributarios	-	-	-	0%	0%
Ingresos de Capital	**18,433,025.11**	**36,849,895.40**	**33,577,463.02**	**91%**	**95%**
Préstamos	-	-	-	0%	0%
Venta de Bienes y Servicios	-	-	-	0%	0%
Ingresos de Operación	-	-	-	0%	0%
Rentas de la Propiedad	1,026.54	1,026.54	-	0%	0%
Recursos Propios de Capital	-	-	100,000.00	100%	0.3%
Transferencias	18,431,998.57	33,374,175.01	30,002,769.17	90%	85%
Recursos de Balance/Activos Financieros	-	3,474,693.85	3,474,693.85	100%	10%

Fuente: Elaboración propia con datos del Informe de Rendición de Cuentas

La recaudación de los Ingresos totales es de L35,239,295.78 que representa un 83% del presupuesto definitivo. El 95% de los Ingresos totales corresponden a Ingresos de Capital, siendo, las Transferencias, el porcentaje más representativo con un 85% de los valores recaudados durante el año. Los Ingresos Corrientes representan el 5% del total percibido.

COMPARATIVO DE INGRESOS

COMPARATIVO DE RECAUDACIÓN DE INGRESOS			
Porcentaje (%)			
Años	**2024**	**2023**	**Variación**
Ingresos Corrientes	30%	9%	21%
Ingresos de Capital	91%	60%	31%
Ingresos Totales	**83%**	**53%**	**30%**

Fuente: Elaboración propia con datos del Informe de Rendición de Cuentas

Como muestra el cuadro anterior el porcentaje de la recaudación de los Ingresos en el año 2024, tuvo una variación en Ingresos Corrientes de 21% y en Ingresos de Capital de 31% con relación al año 2023.

La Municipalidad de Juan Francisco Bulnes, Departamento de Gracias a Dios, se encuentra adscrita al Sistema de Administración Municipal Integrado (SAMI), por lo que el Presupuesto de Ingresos se presenta estructurado de acuerdo con parámetros establecidos en dicho Sistema, que, según las disposiciones legales, deben ir orientados a la metodología presupuestaria uniforme del Sector Público, descritas en el Manual de Clasificadores Presupuestarios de la Secretaría de Finanzas.

PRESUPUESTO DE EGRESOS

La Ejecución Presupuestaria por grupo de Gasto nos muestra que durante el Ejercicio Fiscal 2024, se ejecutaron L32,341,616.82, representando el 76% del Presupuesto Definitivo.

EJECUCIÓN PRESUPUESTARIA POR GRUPO DE GASTO, EJERCICIO FISCAL 2024

(En Lempiras)

Grupo	Presupuesto Aprobado	Presupuesto Definitivo	Obligaciones Pagadas	Porcentaje de Obligaciones Pagadas	Porcentaje de Participación
Gastos Corrientes/Funcionamiento	**10,105,570.31**	**14,752,539.23**	**12,652,459.60**	**86%**	**39%**
Servicios Personales	6,399,000.00	6,838,857.33	5,759,480.59	84%	18%
Servicios No Personales	3,017,599.96	6,984,592.16	6,050,120.49	87%	19%
Materiales y Suministros	449,154.45	929,089.74	-	0%	0%
Transferencias y Donaciones Corrientes	239,815.90	-	842,858.52	100%	3%
Gastos de Capital/Inversión	**13,876,019.50**	**27,645,920.87**	**19,689,157.22**	**71%**	**61%**
Bienes Capitalizables	6,349,981.91	16,168,435.40	10,712,564.44	66%	33%
Transferencias y Donaciones de Capital	7,526,037.59	11,477,485.47	8,976,592.78	78%	28%
Activos Financieros	-	-	-	0%	0%
Servicio de la Deuda Pública	-	-	-	0%	0%
Otros Gastos	-	-	-	0%	0%

EJECUCIÓN PRESUPUESTARIA POR GRUPO DE GASTO, EJERCICIO FISCAL 2024

(En Lempiras)

Grupo	Presupuesto Aprobado	Presupuesto Definitivo	Obligaciones Pagadas	Porcentaje de Obligaciones Pagadas	Porcentaje de Participación
Asignaciones Globales	-	-	-	0%	0%
Gastos Totales	**23,981,589.81**	**42,398,460.10**	**32,341,616.82**	**76%**	**100%**

Fuente: Elaboración propia con datos del Informe de Rendición de Cuentas

Como se aprecia en el cuadro anterior, los Gastos Corrientes representan el 39% del presupuesto ejecutado, mientras el porcentaje de participación de los Gastos de Inversión es de 61% del total.

DISPONIBILIDAD PRESUPUESTARIA Y FINANCIERA

El siguiente cuadro muestra en resumen la Disponibilidad Presupuestaria, tanto en Ingresos como en Egresos, y la Disponibilidad Financiera de la Municipalidad al final del Ejercicio Fiscal.

DISPONIBILIDAD PRESUPUESTARIA Y FINANCIERA

En Lempiras

Presupuesto	Ingresos	Egresos
Definitivo	42,398,460.10	42,398,460.10
Devengado/Comprometido	46,209,501.43	32,341,616.82
Disponibilidad Presupuestaria	**-3,811,041.33**	**10,056,843.28**
Recaudado/Pagado	35,239,295.78	32,341,616.82
Pendiente de Cobro/Pendiente de Pago	**10,970,205.65**	**0.00**
Resultado (Ingresos Recaudados (-) Obligaciones Pagadas)	**2,897,678.96**	
Disponibilidad Financiera (forma 07)	2,897,678.96	
Diferencia	**0.00**	
Porcentaje de Gastos Pagados respecto a los Ingresos Recaudados	**92%**	

Fuente: Elaboración propia con datos del Informe de Rendición de Cuentas

Al cierre del Ejercicio Fiscal, no se reporta Disponibilidad Presupuestaria de Ingresos dando un **resultado negativo** de L3,811,041.33 es decir, los Ingresos Devengados superan el monto total Presupuestado; sin embargo, se reflejan Ingresos Pendientes de Cobro por L10,970,205.65. En relación a los Egresos, la Disponibilidad en el Presupuesto es de L10,056,843.28, mostrando y Obligaciones Pendientes de Pago con saldo cero.

El total de Gastos pagados representa un 92% del monto total de los Ingresos recaudados según información detallada en las formas de la Rendición de Cuentas. **Se reporta, además, una Disponibilidad Financiera de L2,897,678.96** con saldo en Bancos de **L57,211.05**.

El siguiente cuadro muestra la tendencia en la Disponibilidad Financiera y Saldo en Bancos durante los últimos cuatro años, detalle a continuación:

Comparativo de Disponibilidad Financiera y Saldo en Bancos		
(En Lempiras)		
Periodo	**Disponibilidad Financiera**	**Saldo en Bancos**
2021	882,829.93	996,459.92
2022	2,589,919.17	2,795,888.62
2023	3,474,693.85	253,669.40
2024	2,897,678.96	57,211.05

Fuente: Elaboración propia con datos proporcionados del Informe de Rendición de Cuentas

Disponibilidad Financiera y Saldo en Bancos

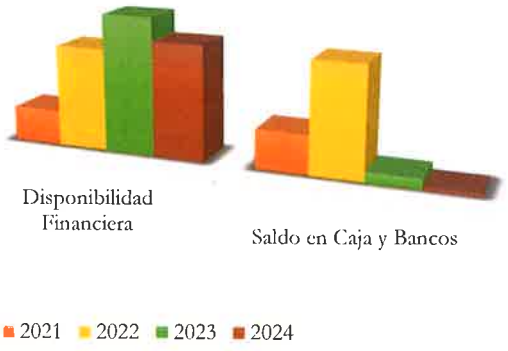

Fuente: Elaboración propia con datos proporcionados del Informe de Rendición de Cuentas

OTRA INFORMACIÓN RELEVANTE

Efectivo en Caja y Bancos

Forma 07 Cuenta de Tesorería, reportan:

- Notas de Debito por L2,840,467.91; según detallan en acta No527 de fecha 27 de febrero de 2025, corresponden a: "… notas de débito que quedaron pendientes de registrar en el sistema al final del período fiscal 2024…"

Forma 09 Control de Bienes Muebles e Inmuebles; En la columna de Asignado no tiene especificado el nombre del Empleado responsable.

Forma 10 Informe de Proyectos; reportan 91 Proyectos de los cuales: no ejecutaron 64, en Proceso 23 y terminados 4.

INFORME DE PROYECTOS				
En Lempiras				
Presupuesto Aprobado	**Presupuesto Definitivo**	**Presupuesto Ejecutado**	**Monto Pendiente de Ejecución**	**Porcentaje Ejecución**
L16,935,035.37	L34,972,691.17	L9,235,286.73	L25,737,404.44	26%

Fuente: Elaboración propia con datos del Informe de Rendición de Cuentas

El Presupuesto Aprobado para Proyectos del período 2024, fue de L16,935,035.37, asimismo se observó que el Presupuesto Definitivo ascendió a L34,972,691.17, Monto ejecutado de L9,325,286.73 el cual refleja una ejecución total de 26% aproximadamente, quedando un Monto Pendiente de Ejecución de L25,737,404.44 equivalente al 74%.



PROGRAMA DE ATENCIÓN A LA MUJER

El siguiente cuadro muestra, en resumen, la Ejecución de la Asignación Presupuestaria del cinco por ciento (5%) bajo el Programa de Atención a la Mujer que proviene de la Transferencia del Gobierno Central:

PROGRAMA ATENCIÓN A LA MUJER

En Lempiras

Eje	Presupuesto Asignado	Ampliación	Presupuesto Definitivo	Presupuesto Ejecutado	% de Ejecución
Prevención de la violencia	244,741.75	0.00	244,741.75	45,500.00	19%
Economía	367,112.65	0.00	367,112.65	382,077.18	104%
Participación Social y Política	122,370.88	0.00	122,370.88	122,370.88	100%
Salud	244,741.75	0.00	244,741.75	487,098.00	199%
Educación	122,370.88	0.00	122,370.88	98,729.13	81%
Ambiente	122,370.88	0.00	122,370.88	122,370.88	100%
TOTALES	**1,223,708.79**	**0.00**	**1,223,708.79**	**1,258,146.07**	**103%**

Fuente: Elaboración propia con datos incluidos en el POA de la oficina de la Mujer proporcionado por la Municipalidad.

Según se reporta en el Plan Operativo Anual proporcionado por la Oficina de la Mujer de la Municipalidad, el Presupuesto Inicial asignado es de **L1,233,708.79**, la ejecución de dicho Presupuesto, al 31 de diciembre del 2024, fue por **L1,258,146.07**.

Asimismo, se reporta que el Eje de **Prevención de la Violencia,** reflejaron una **ejecución del 19%** y el Eje con mayor porcentaje de Ejecución, fue el **de Salud con un 199% del total asignado.**

Identificamos una diferencia de **L74,447.69** entre el Presupuesto Definitivo reportado por la Municipalidad y el valor que resulta del cálculo del cinco por ciento (5%) del total de la Transferencia del Gobierno Central, reportada por la Secretaría de Gobernación Justicia y Descentralización (SGJD):

Transferencia del Gobierno Central	5% Programa Atención a la Mujer	Presupuesto Ejecutado según POA	Diferencia
26,651,875.25	1,332,593.76	1,258,146.07	74,447.69

Fuente: Elaboración propia con datos del POA de la Oficina de la Mujer, proporcionado por la Municipalidad.

Transferencias del Gobierno Central

Se identificó diferencia de L5,549,106.08 entre el monto registrado en la liquidación de Ingresos y la información reportada por la Secretaría de Gobernación, Justicia y Descentralización por concepto de Transferencias Ordinarias del Gobierno Central.

TRANSFERENCIAS ORDINARIAS DEL GOBIERNO CENTRAL PERIODO FISCAL 2024

En Lempiras

Fuente de Información	Pagadas	Pendientes
Secretaria de Gobernación, Justicia y Descentralización	26,651,875.25	-
Informe de Rendición de Cuentas	21,102,769.17	7,136,409.55
Diferencia	**5,549,106.08**	**- 7,136,409.55**

Fuente: elaboración propia con datos reportados por la SGJD y la Municipalidad en el IRCM

La SGJD no reporta Transferencias Ordinarias Pendientes de Pago, sin embargo, la Municipalidad reporta en la Rendición de Cuentas la cantidad de L7,136,409.55, mismas que al 31 de diciembre de 2024 no le habían sido transferidas.

AVANCE FISICO Y FINANCIERO DE PROYECTOS

El siguiente cuadro detalla muestra el registro del programa de los Gastos de Funcionamiento en el Informe de Avance Físico y Financiero de Proyectos y del Gasto Ejecutado, en comparación con la Forma 02 Liquidación del Presupuesto de Egresos.

Presupuesto, Modificaciones Presupuestarias y Ejecución de Gastos de Funcionamiento

Lempiras

Descripción	Presupuesto Asignado	Modificaciones		Traspasos		Presupuesto Definitivo	Monto Acumulado/Pagado
		Ampliación	Disminuciones	Mas	Menos		
Forma 02 Liquidación de Presupuesto de Egresos	7,253,970.35	2,008,435.29	0.00	1,640,244.21	1,880,060.11	9,022,589.74	7,478,780.84
Informe de Avance Físico Financiero de Proyectos y del Gasto Ejecutado	7,016,154.45	2,008,435.29	0.00	1,640,244.21	1,640,244.21	9,024,589.74	7,478,780.84
Diferencias	**237,815.90**	**0.00**	**0.00**	**0.00**	**239,815.90**	**-2,000.00**	**0.00**

Fuente: Elaboración propia con Datos del Informe de Rendición de Cuentas

Como se puede observar en lo detallado anteriormente refleja diferencias en el Presupuesto Asignado de L237,815.90; igual cantidad en la columna de Traspasos de Menos, y en la Columna del Presupuesto Definitivo la diferencia es de L2,000.00 entre los registros de la Forma 02 y el Informe de Avance Físico y Financiero de Proyectos y del Gasto Ejecutado.

Otros hechos encontrados

En la revisión de la documentación, identificamos lo siguiente:

Durante dos años consecutivos tienen Ingresos Corrientes mayores a un millón de lempiras y no tienen Auditor Interno.



VILLEDA MORALES, GRACIAS A DIOS

INFORMACIÓN PRESUPUESTARIA

PRESUPUESTO 2024

(En Lempiras)

Presupuesto Aprobado	Modificaciones Presupuestarias			Presupuesto Definitivo	Porcentaje de Representación
	Ampliaciones	Disminuciones	Traspasos entre Líneas		
21,036,000.00	25,196,443.45	-	7,896,343.62	46,232,443.45	120%

Fuente: Elaboración propia con datos del Informe de Rendición de Cuentas

El Presupuesto Aprobado por la Corporación Municipal para el Ejercicio Fiscal 2024, fue por L21,036,000.00. Durante el período se realizaron Ampliaciones por L25,196,443.45 y Traspasos entre Líneas por L7,896,343.62; estas Modificaciones Presupuestarias representan un aumento del 120% respecto al Presupuesto Inicial, dando como resultado un Presupuesto Definitivo que ascendió a L46,232,443.45.

PRESUPUESTO DE INGRESOS

El siguiente cuadro contiene el detalle por rubro en función de las diferentes categorías que dan origen al financiamiento del presupuesto de la Municipalidad:

INGRESOS MUNICIPALES, EJERCICIO FISCAL 2024

(En Lempiras)

Grupo	Presupuesto Aprobado	Presupuesto Definitivo	Ingresos Recaudados	Porcentaje de Recaudación	Porcentaje de Representación
Ingresos Totales	**21,036,000.00**	**46,232,443.45**	**45,925,719.78**	**99%**	**100%**
Ingresos Corrientes	**828,411.68**	**828,411.68**	**800,834.46**	**97%**	**2%**
Ingresos Tributarios	**600,003.17**	**600,003.17**	**719,670.53**	**120%**	**2%**
Impuesto de Industria, Comercio y Servicios	160,204.17	160,204.17	235,437.33	147%	1%
Impuesto Sobre Bienes Inmuebles	8,692.50	8,692.50	16,325.21	188%	0.04%
Impuesto Personal	20,606.50	20,606.50	25,300.55	123%	0.1%
Impuesto Sobre Extracción y Explotación de Recursos	500.00	500.00	6,428.33	1286%	0.01%
Impuesto Selectivo a los Servicios de Telecomunicaciones	410,000.00	410,000.00	436,179.11	106%	1%
Ingresos No Tributarios	**228,408.51**	**228,408.51**	**81,163.93**	**36%**	**0.2%**
Tasas por Servicios Municipales	-	-	-	0%	0%
Derechos Municipales	223,170.00	223,170.00	73,953.94	33%	0.2%
Multas Municipales	5,238.51	5,238.51	7,209.99	138%	0.02%
Otros Ingresos No Tributarios	-	-	-	0%	0%
Ingresos de Capital	**20,207,588.32**	**45,404,031.77**	**45,124,885.32**	**99%**	**98%**
Préstamos	-	-	-	0%	0%
Venta de Bienes y Servicios	-	-	-	0%	0%
Ingresos de Operación	-	-	-	0%	0%
Rentas de la Propiedad	129,884.12	129,884.12	124,310.09	96%	0.3%
Recursos Propios de Capital	-	-	-	0%	0%
Transferencias	20,077,704.20	34,406,379.70	34,132,807.28	99%	74%
Recursos de Balance/Activos Financieros	-	10,867,767.95	10,867,767.95	100%	24%

INGRESOS MUNICIPALES, EJERCICIO FISCAL 2024 (En Lempiras)					
Grupo	Presupuesto Aprobado	Presupuesto Definitivo	Ingresos Recaudados	Porcentaje de Recaudación	Porcentaje de Representación

Fuente: Elaboración propia con datos del Informe de Rendición de Cuentas

La recaudación de los Ingresos totales es de L45,925,719.78 que representa un 99% del Presupuesto Definitivo. El 98% de los Ingresos totales corresponden a Ingresos de Capital, siendo, las Transferencias, el porcentaje más representativo con un 74% de los valores recaudados durante el año. Los Ingresos Corrientes representan el 2% del total percibido.

Se observan líneas presupuestarias cuya recaudación supera el 100% de su presupuesto asignado, por ejemplo: Impuesto de Industria Comercio y Servicios, Impuesto sobre Bienes Inmuebles, Impuesto Personal, Impuesto Sobre Extracción y Explotación de Recursos, Impuesto Selectivo a los Servicios de Telecomunicaciones y Multas Municipales, lo que podría indicar que no realizaron las modificaciones al presupuesto oportunamente.

COMPARATIVO DE INGRESOS

COMPARATIVO DE RECAUDACIÓN DE INGRESOS Porcentaje (%)			
Años	**2024**	**2023**	**Variación**
Ingresos Corrientes	97%	83%	14%
Ingresos de Capital	99%	100%	-1%
Ingresos Totales	**99%**	**99%**	**0%**

Fuente: Elaboración propia con datos del Informe de Rendición de Cuentas

Como muestra el cuadro anterior el porcentaje de la recaudación de los Ingresos en el año 2024, tuvo una variación en Ingresos Corrientes de 14% y en Ingresos de Capital de 1% con relación al año 2023.

La Municipalidad de Villeda Morales, Departamento de Gracias a Dios, se encuentra adscrita al Sistema de Administración Municipal Integrado (SAMI), por lo que el Presupuesto de Ingresos se presenta estructurado de acuerdo con parámetros establecidos en dicho Sistema, que, según las disposiciones legales, deben ir orientados a la metodología presupuestaria uniforme del Sector Público, descritas en el Manual de Clasificadores Presupuestarios de la Secretaría de Finanzas.

PRESUPUESTO DE EGRESOS

La Ejecución Presupuestaria por grupo de Gasto nos muestra que durante el Ejercicio Fiscal 2024, se ejecutaron L38,854,245.40, representando el 84% del Presupuesto Definitivo.

EJECUCIÓN PRESUPUESTARIA POR GRUPO DE GASTO, EJERCICIO FISCAL 2024 (En Lempiras)					
Grupo	Presupuesto Aprobado	Presupuesto Definitivo	Obligaciones Pagadas	Porcentaje de Obligaciones Pagadas	Porcentaje de Participación
Gastos Corrientes/Funcionamiento	**4,638,433.11**	**7,793,297.19**	**6,608,479.17**	**85%**	**17%**

EJECUCIÓN PRESUPUESTARIA POR GRUPO DE GASTO, EJERCICIO FISCAL 2024

(En Lempiras)

Grupo	Presupuesto Aprobado	Presupuesto Definitivo	Obligaciones Pagadas	Porcentaje de Obligaciones Pagadas	Porcentaje de Participación
Servicios Personales	3,670,535.00	5,132,412.00	4,749,229.15	93%	12%
Servicios No Personales	759,301.00	1,777,200.50	1,428,578.88	80%	4%
Materiales y Suministros	208,597.11	883,684.69	430,671.14	49%	1%
Transferencias y Donaciones Corrientes	-	-	-	0%	0%
Gastos de Capital/Inversión	**16,397,566.89**	**38,439,146.26**	**32,245,766.23**	**84%**	**83%**
Bienes Capitalizables	11,318,182.71	29,306,815.95	24,023,420.90	82%	62%
Transferencias y Donaciones de Capital	5,079,384.18	9,132,330.31	8,222,345.33	90%	21%
Activos Financieros	-	-	-	0%	0%
Servicio de la Deuda Pública	-	-	-	0%	0%
Otros Gastos	-	-	-	0%	0%
Asignaciones Globales	-	-	-	0%	0%
Gastos Totales	**21,036,000.00**	**46,232,443.45**	**38,854,245.40**	**84%**	**100%**

Fuente: Elaboración propia con datos del Informe de Rendición de Cuentas

Como se aprecia en el cuadro anterior, los Gastos Corrientes representan el 17% del presupuesto ejecutado, mientras el porcentaje de participación de los Gastos de Inversión es de 83% del total.

DISPONIBILIDAD PRESUPUESTARIA Y FINANCIERA

El siguiente cuadro muestra en resumen la Disponibilidad Presupuestaria, tanto en Ingresos como en Egresos, y la Disponibilidad Financiera de la Municipalidad al final del Ejercicio Fiscal.

DISPONIBILIDAD PRESUPUESTARIA Y FINANCIERA

En Lempiras

Presupuesto	Ingresos	Egresos
Definitivo	46,232,443.45	46,232,443.45
Devengado/Comprometido	45,925,719.78	38,854,245.40
Disponibilidad Presupuestaria	**306,723.67**	**7,378,198.05**
Recaudado/Pagado	45,925,719.78	38,854,245.40
Pendiente de Cobro/Pendiente de Pago	**0.00**	**0.00**
Resultado (Ingresos Recaudados (-) Obligaciones Pagadas)	**7,071,474.38**	
Disponibilidad Financiera (forma 07)	7,071,474.38	
Diferencia	**0.00**	
Porcentaje de Gastos Pagados respecto a los Ingresos Recaudados	**85%**	

Fuente: Elaboración propia con datos del Informe de Rendición de Cuentas

Al cierre del Ejercicio Fiscal, la Disponibilidad Presupuestaria de Ingresos es de L306,723.67 y en relación a los Egresos, la Disponibilidad en el Presupuesto es de L7,378,198.05, mostrando Ingresos Pendientes de Cobro y Obligaciones Pendientes de Pago con saldo cero.

El total de Gastos pagados representa un 85% del monto total de los Ingresos recaudados según información detallada en las formas de la Rendición de Cuentas. **Se reporta, además, una Disponibilidad Financiera de L7,071,474.38** con saldo en Bancos de **L7,377,916.06**.

El siguiente cuadro muestra la tendencia en la Disponibilidad Financiera y Saldo en Bancos durante los últimos cuatro años, detalle a continuación:

Comparativo de Disponibilidad Financiera y Saldo en Bancos		
(En Lempiras)		
Período	**Disponibilidad Financiera**	**Saldo en Bancos**
2021	1,909,077.10	1,931,852.35
2022	6,659,885.32	6,662,885.32
2023	10,867,767.95	10,924,086.95
2024	7,071,474.38	7,377,916.06

Fuente: Elaboración propia con datos proporcionados del Informe de Rendición de Cuentas

Disponibilidad Financiera y Saldo en Bancos

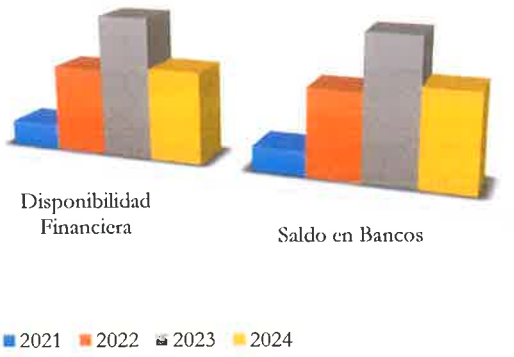

Fuente: Elaboración propia con datos proporcionados del Informe de Rendición de Cuentas

OTRA INFORMACIÓN RELEVANTE

Efectivo en Caja y Bancos

Forma 07 Cuenta de Tesorería, reportan:

- Cheques Emitidos y no Cobrados por L320,021.68; Asimismo, se identificaron cheques con vencimiento mayor a 6 meses, como se detalla a continuación:

Período 2024			
(Lempiras)			
No.	**Fecha de Emisión**	**Beneficiario**	**Valor**
3000871	25/5/2023	Wendel Zuniga Chale	4,500.00
3000907	24/5/2023	Wendel Zuniga Chale	4,500.00
3001244	1/8/2023	Ramon Laimans Pedro	4,000.00
3001247	1/8/2023	Ramon Laimans Pedro	4,000.00
3001253	1/8/2023	Moises Lainmans Feliciano	4,000.00
3001254	1/8/2023	Pablo Waldan Mendoza	4,000.00
3001487	13/9/2023	Joe Wester A. maya	1,750.00
3001640	2/10/2023	Blicena Pineda Iden	3,000.00
3001774	2/10/2023	Catiris Coban	750.00
3001955	11/12/2023	Leonardo Rechinal Echeverria	12,000.00
Total			42,500.00

Fuente: Elaboración Propia con datos del Informe de Rendición de Cuentas

- Error en Bancos por L13,580.00; en acta presentada no incluyeron este punto para hacerlo de conocimiento de la Corporación Municipal.

Forma 10 Informe de Proyectos; reportan 43 Proyectos de los cuales: no ejecutaron 11, en Proceso 18 y terminados 14.

INFORME DE PROYECTOS				
En Lempiras				
Presupuesto Aprobado	**Presupuesto Definitivo**	**Presupuesto Ejecutado**	**Monto Pendiente de Ejecución**	**Porcentaje Ejecución**
L11,068,182.71	L29,956,815.95	L24,331,185.90	L5,625,630.05	81%

Fuente: Elaboración propia con datos del Informe de Rendición de Cuentas

El Presupuesto Aprobado para Proyectos del período 2024, fue de L11,068,182.71, asimismo se observó que el Presupuesto Definitivo ascendió a L29,956,815.95, refleja una ejecución total de 81% aproximadamente, quedando un Monto Pendiente de Ejecución de L5,625,630.05 equivalente al 19%.

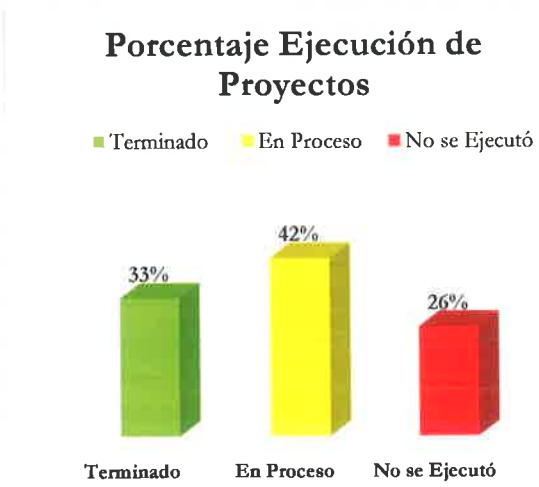

Transferencias del Gobierno Central

Según la Forma 01 de la Rendición de Cuentas y la información reportada por la Secretaría de Gobernación, Justicia y Descentralización, la Municipalidad recibió L26,361,990.40 en concepto de Transferencias Ordinarias del Gobierno Central; asimismo, no se reportan Transferencias pendientes de percibir.

PROGRAMA DE ATENCIÓN A LA MUJER

El siguiente cuadro muestra, en resumen, la Ejecución de la Asignación Presupuestaria del cinco por ciento (5%) bajo el Programa de Atención a la Mujer que proviene de la Transferencia del Gobierno Central:

PROGRAMA ATENCIÓN A LA MUJER

En Lempiras

Eje	Presupuesto Asignado	Ampliación	Presupuesto Definitivo	Presupuesto Ejecutado	% de Ejecución
Prevención de la violencia	20,777.05	0.00	266,355.64	246,001.66	92%
Economía	301,165.56	0.00	399,533.44	399,258.00	100%
Participación Social y Política	100,388.52	0.00	133,177.81	103,737.00	78%
Salud	200,777.04	0.00	266,355.53	241,675.00	91%
Educación	100,388.52	0.00	133,177.81	109,000.00	82%
Ambiente	100,388.52	0.00	133,177.81	126,727.00	95%
TOTALES	**823,885.21**	**0.00**	**823,885.21**	**1,226,398.66**	**149%**

Fuente: Elaboración propia con datos incluidos en el POA de la oficina de la Mujer proporcionado por la Municipalidad.

Según se reporta en el Plan Operativo Anual proporcionado por la Oficina de la Mujer de la Municipalidad, el Presupuesto Inicial asignado es de **L823,885.21**, la ejecución de dicho Presupuesto, al 31 de diciembre del 2024, fue por **L1,226,398.66**.

Asimismo, se reporta que el Eje de **Salud,** refleja una **ejecución del 91%** y el Eje con mayor porcentaje de Ejecución, fue el de **Economía con un 100% del total asignado.**

Identificamos una diferencia de **L91,701.52** entre el Presupuesto Definitivo reportado por la Municipalidad y el valor que resulta del cálculo del cinco por ciento (5%) del total de la Transferencia del Gobierno Central, reportada por la Secretaría de Gobernación Justicia y Descentralización (SGJD):

Transferencia del Gobierno Central	5% Programa Atención a la Mujer	Presupuesto Ejecutado según POA	Diferencia
26,361,990.40	1,318,099.52	1,226,398.00	91,701.52

Fuente: Elaboración propia con datos del POA de la Oficina de la Mujer, proporcionado por la Municipalidad.

AVANCE FISICO Y FINANCIERO DE PROYECTOS

El siguiente cuadro detalla el registro del programa de los Gastos de Funcionamiento en el Informe de Avance Físico y Financiero de Proyectos y del Gasto Ejecutado, en comparación con la Forma 02 Liquidación del Presupuesto de Egresos/ En el tipo de Presupuesto Funcionamiento.

Presupuesto, Modificaciones Presupuestarias y Ejecución de Gastos de Funcionamiento, Ejercicio Fiscal 2024

Lempiras

Descripción	Presupuesto Asignado	Modificaciones		Traspasos		Presupuesto Definitivo	Monto Acumulado/Pagado
		Ampliación	Disminuciones	Mas	Menos		
Forma 02 Liquidación de Presupuesto de Egresos	4,638,433.11	3,154,864.08	0.00	105,000.00	105,000.00	7,793,297.19	6,608,479.17
Informe de Avance Físico y Financiero de Proyectos y del Gasto Ejecutado	4,166,135.64	435,539.35	0.00	30,000.00	30,000.00	4,601,674.99	3,189,675.61
Diferencias	**472,297.47**	**2,719,324.73**	**0.00**	**75,000.00**	**75,000.00**	**3,191,622.20**	**3,418,803.56**

Fuente: Elaboración propia con Datos del Informe de Rendición de Cuentas

Como se puede observar en el cuadro anterior, refleja diferencias entre los registros de la Forma 02 y el Informe de Avance Físico y Financiero de Proyectos, como ser; en el Presupuesto Asignado de L472,297.47; Ampliaciones de L2,719,324.73, Traspasos de Mas y Traspasos de Menos de L75,000.00, Presupuesto Definitivo la diferencia es de L3,191,622.20 así como también en el presupuesto acumulado de L3,418,803.56.

El siguiente cuadro muestra la fuente de financiamiento de los Gastos de Funcionamiento tanto en la forma 02 Liquidación de Presupuesto de Egresos y en el Informe de Avance Físico Financiero de Proyectos y del Gasto Ejecutado, como se puede observar diferencia en Fondos Propios de **L159,963.03**, y en las Transferencias de Gobierno Central de **L3,578,766.59**.

Fuente de Financiamiento de los Gastos de Funcionamiento				
Lempiras				
Descripción	Propios	Transferencia Gobierno Central	Donaciones	Préstamos
Forma 02 Liquidación de Presupuesto de Egresos	278,714.50	6,329,764.67	0.00	0.00
Informe de Avance Físico Financiero de Proyectos y del Gasto Ejecutado	438,677.53	2,750,998.08	0.00	0.00
Diferencias	**-159,963.03**	**3,578,766.59**	**0.00**	**0.00**

Fuente: Elaboración propia con Datos del Informe de Rendición de Cuentas

TRIBUNAL SUPERIOR DE CUENTAS · DEPTO. DE RENDICIÓN DE CUENTAS MUNICIPALES · HONDURAS C.A.

WAMPUSIRPI, GRACIAS A DIOS

INFORMACIÓN PRESUPUESTARIA

PRESUPUESTO 2024

(En Lempiras)

Presupuesto Aprobado	Modificaciones Presupuestarias			Presupuesto Definitivo	Porcentaje de Representación
	Ampliaciones	Disminuciones	Traspasos entre Líneas		
22,570,000.00	25,151,236.71	-	17,248,663.62	47,721,236.71	111%

Fuente: Elaboración propia con datos del Informe de Rendición de Cuentas

El Presupuesto Aprobado por la Corporación Municipal para el Ejercicio Fiscal 2024, fue por L22,570,000.00. Durante el período se realizaron Ampliaciones por L25,151,236.71 y Traspasos entre Líneas por L17,248,663.62; estas Modificaciones Presupuestarias representan un aumento del 111% respecto al Presupuesto Inicial, dando como resultado un Presupuesto Definitivo que ascendió a L47,721,236.71.

PRESUPUESTO DE INGRESOS

El siguiente cuadro contiene el detalle por rubro en función de las diferentes categorías que dan origen al financiamiento del presupuesto de la Municipalidad:

INGRESOS MUNICIPALES, EJERCICIO FISCAL 2024

(En Lempiras)

Grupo	Presupuesto Aprobado	Presupuesto Definitivo	Ingresos Recaudados	Porcentaje de Recaudación	Porcentaje de Representación
Ingresos Totales	**22,540,000.00**	**47,691,236.71**	**47,537,977.51**	**99.7%**	**100%**
Ingresos Corrientes	**1,379,689.95**	**1,379,689.95**	**1,439,175.52**	**104%**	**3%**
Ingresos Tributarios	**804,189.95**	**804,189.95**	**738,866.96**	**92%**	**2%**
Impuesto de Industria, Comercio y Servicios	804,189.95	804,189.95	655,714.96	82%	1%
Impuesto Sobre Bienes Inmuebles	-	-	-	0%	0%
Impuesto Personal	-	-	83,152.00	100%	0.2%
Impuesto Sobre Extracción y Explotación de Recursos	-	-	-	0%	0%
Impuesto Selectivo a los Servicios de Telecomunicaciones	-	-	-	0%	0%
Ingresos No Tributarios	**575,500.00**	**575,500.00**	**700,308.56**	**122%**	**1%**
Tasas por Servicios Municipales	-	-	-	0%	0%
Derechos Municipales	529,500.00	529,500.00	685,658.56	129%	1%
Multas Municipales	46,000.00	46,000.00	14,650.00	32%	0.03%
Otros Ingresos No Tributarios	-	-	-	0%	0%
Ingresos de Capital	**21,160,310.05**	**46,311,546.76**	**46,098,801.99**	**100%**	**97%**
Préstamos	-	-	-	0%	0%
Venta de Bienes y Servicios	33,000.00	33,000.00	-	0%	0%
Ingresos de Operación	-	-	-	0%	0%
Rentas de la Propiedad	21,000.00	21,000.00	138,859.83	661%	0.3%
Recursos Propios de Capital	15,000.00	15,000.00	-	0%	0%
Transferencias	21,091,310.05	33,803,448.17	33,520,843.57	99%	71%
Recursos de Balance/Activos Financieros	-	12,439,098.59	12,439,098.59	100%	26%

Fuente: Elaboración propia con datos del Informe de Rendición de Cuentas

La recaudación de los Ingresos totales es de L47,537,977.51 que representa un 99.7% del Presupuesto Definitivo. El 97% de los Ingresos totales corresponden a Ingresos de Capital, siendo, las Transferencias, el porcentaje más representativo con un 71% de los valores recaudados durante el año. Los Ingresos Corrientes representan el 3% del total percibido.

Se observan líneas presupuestarias cuya recaudación supera el 100% de su presupuesto asignado, por ejemplo: Derechos Municipales y Rentas de la Propiedad, lo que podría indicar que no realizaron las modificaciones al presupuesto oportunamente.

COMPARATIVO DE INGRESOS

COMPARATIVO DE RECAUDACIÓN DE INGRESOS			
Porcentaje (%)			
Años	**2024**	**2023**	**Variación**
Ingresos Corrientes	104%	106%	-2%
Ingresos de Capital	100%	98%	2%
Ingresos Totales	**100%**	**99%**	**1%**

Fuente: Elaboración propia con datos del Informe de Rendición de Cuentas

Como muestra el cuadro anterior el porcentaje de la recaudación de los Ingresos en el año 2024, tuvo una variación en Ingresos Corrientes de 2% y en Ingresos de Capital de 2% con relación al año 2023.

La Municipalidad de Wampusirpi, Departamento de Gracias a Dios, se encuentra adscrita al Sistema de Administración Municipal Integrado (SAMI), por lo que el Presupuesto de Ingresos se presenta estructurado de acuerdo con parámetros establecidos en dicho Sistema, que, según las disposiciones legales, deben ir orientados a la metodología presupuestaria uniforme del Sector Público, descritas en el Manual de Clasificadores Presupuestarios de la Secretaría de Finanzas.

PRESUPUESTO DE EGRESOS

La Ejecución Presupuestaria por grupo de Gasto nos muestra que durante el ejercicio fiscal 2024, se ejecutaron L39,284,854.93, representando el 82% del Presupuesto Definitivo.

EJECUCIÓN PRESUPUESTARIA POR GRUPO DE GASTO, EJERCICIO FISCAL 2024					
(En Lempiras)					
Grupo	Presupuesto Aprobado	Presupuesto Definitivo	Obligaciones Pagadas	Porcentaje de Obligaciones Pagadas	Porcentaje de Participación
Gastos Corrientes/Funcionamiento	**9,889,237.99**	**17,228,016.65**	**13,752,587.98**	**80%**	**35%**
Servicios Personales	4,648,666.28	7,410,931.52	6,429,912.00	87%	16%
Servicios No Personales	4,993,571.51	8,875,435.93	6,660,889.48	75%	17%
Materiales y Suministros	247,000.20	941,649.20	661,786.50	70%	2%
Transferencias y Donaciones Corrientes	-	-	-	0%	0%
Gastos de Capital/Inversión	**12,680,762.01**	**30,493,220.06**	**25,532,266.95**	**84%**	**65%**
Bienes Capitalizables	10,831,436.71	25,789,632.44	21,920,383.45	85%	56%
Transferencias y Donaciones de Capital	1,849,325.30	4,703,587.62	3,611,883.50	77%	9%
Activos Financieros	-	-	-	0%	0%

EJECUCIÓN PRESUPUESTARIA POR GRUPO DE GASTO, EJERCICIO FISCAL 2024

(En Lempiras)

Grupo	Presupuesto Aprobado	Presupuesto Definitivo	Obligaciones Pagadas	Porcentaje de Obligaciones Pagadas	Porcentaje de Participación
Servicio de la Deuda Pública	-	-	-	0%	0%
Otros Gastos	-	-	-	0%	0%
Asignaciones Globales	-	-	-	0%	0%
Gastos Totales	**22,570,000.00**	**47,721,236.71**	**39,284,854.93**	**82%**	**100%**

Fuente: Elaboración propia con datos del Informe de Rendición de Cuentas

Como se aprecia en el cuadro anterior, los Gastos Corrientes representan el 35% del presupuesto ejecutado, mientras el porcentaje de participación de los Gastos de Inversión es de 65% del total.

DISPONIBILIDAD PRESUPUESTARIA Y FINANCIERA

El siguiente cuadro muestra en resumen la Disponibilidad Presupuestaria, tanto en Ingresos como en Egresos, y la Disponibilidad Financiera de la Municipalidad al final del Ejercicio Fiscal.

DISPONIBILIDAD PRESUPUESTARIA Y FINANCIERA

En Lempiras

Presupuesto	Ingresos	Egresos
Definitivo	47,691,236.71	47,721,236.71
Devengado/Comprometido	47,537,977.51	39,284,854.93
Disponibilidad Presupuestaria	**153,259.20**	**8,436,381.78**
Recaudado/Pagado	47,537,977.51	39,284,854.93
Pendiente de Cobro/Pendiente de Pago	**0.00**	**0.00**
Resultado (Ingresos Recaudados (-) Obligaciones Pagadas)	**8,253,122.58**	
Disponibilidad Financiera (forma 07)	8,253,122.58	
Diferencia	**0.00**	
Porcentaje de Gastos Pagados respecto a los Ingresos Recaudados	**83%**	

Fuente: Elaboración propia con datos del Informe de Rendición de Cuentas

Al cierre del Ejercicio Fiscal, la Disponibilidad Presupuestaria de Ingresos es de L153,259.20 y en relación a los Egresos, la Disponibilidad en el Presupuesto es de L8,436,381.78, mostrando Ingresos Pendientes de Cobro y Obligaciones Pendientes de Pago con saldo cero.

El total de Gastos pagados representa un 83% del monto total de los Ingresos Recaudados según información detallada en las formas de la Rendición de Cuentas. **Se reporta, además, una Disponibilidad Financiera de L8,253,122.58** con saldo en Caja y Bancos de **L7,282,429.22**.

El siguiente cuadro muestra la tendencia en la Disponibilidad Financiera y Saldo en Bancos durante los últimos cuatro años, detalle a continuación:

Comparativo de Disponibilidad Financiera y Saldo en Bancos

(En Lempiras)

Período	Disponibilidad Financiera	Saldo en Bancos
2021	14,150,809.26	6,971,004.86
2022	22,531,903.47	8,436,333.24
2023	12,439,098.59	12,653,120.49
2024	8,253,122.58	7,270,073.22

Fuente: Elaboración propia con datos proporcionados del Informe de Rendición de Cuentas

Disponibilidad Financiera y Saldo en Bancos

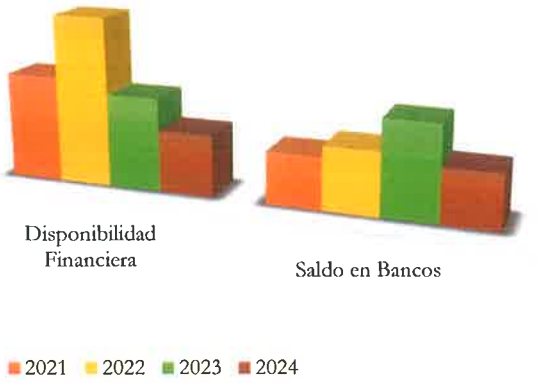

Fuente: Elaboración propia con datos proporcionados del Informe de Rendición de Cuentas

OTRA INFORMACIÓN RELEVANTE

Efectivo en Caja y Bancos

La Forma 07 reporta:

- Notas de Crédito por L7,779.29; según manifiesta en acta No. 285, el señor contador "…que corresponden a intereses generados por el banco cada fin de mes en la cuenta de ahorro y que pertenece al mes de diciembre 2024".

- Notas de Debito por L2,810,083.65; según manifiesta en acta No. 285, el señor contador "…que corresponden a órdenes de pago que pagaron en tiempo y forma en el sistema SAMI".

- Cheques Emitidos y no Cobrados por L1,831,611.00; Asimismo, se identificaron cheques con vencimiento mayor a 6 meses, detalle a continuación:

Período 2024 (Lempiras)			
No.	**Fecha de Emisión**	**Beneficiario**	**Valor**
*1007813	6/6/2023	Riccy Elizabeth Oliva Zelaya	1,000.00
1008263	29/7/2023	Norande Heleodoro Valerio	1,500.00
1007278	29/12/2022	Efraín Cruz Zelaya	3,334.00
1007710	2/6/2023	Maikol Gamboa Balderamos	1,500.00
1008424	13/8/2023	Mirta Moneli Maibeth	2,100.00
1008312	6/8/2023	Inversiones Múltiples Wampusirpi S. de RL	4,718.00
1008318	23/8/2023	Inversiones Múltiples Wampusirpi S. de RL	1,475.00
1009064	20/12/2023	Luis Cecilio Samael Colindres	6,450.00
1007864	7/6/2023	Francis Waleska Cruz	1,500.00
1007595	18/3/2023	Marcelo Antonio Herrera Palacios	1,500.00

1140

Período 2024			
(Lempiras)			
1007884	8/6/2023	Evelio Castillo	2,000.00
Total			27,077.00

Fuente: Elaboración Propia con datos del Informe de Rendición de Cuentas

*El Cheque No 1007813 en el detalle incluido en el acta N° 285, tiene fecha 06/06/2024.

Transferencias del Gobierno Central

Se identificó diferencia de L5,356,084.58 entre el monto registrado en la liquidación de Ingresos y la información reportada por la Secretaría de Gobernación, Justicia y Descentralización por concepto de Transferencias ordinarias del Gobierno Central.

TRANSFERENCIAS ORDINARIAS DEL GOBIERNO CENTRAL PERIODO FISCAL 2024

En Lempiras

Fuente de Información	Pagadas	Pendientes
Secretaria de Gobernación, Justicia y Descentralización	25,976,435.47	-
Informe de Rendición de Cuentas	31,332,520.05	-
Diferencia	**-5,356,084.58**	**-**

Fuente: elaboración propia con datos reportados por la SGJD y la Municipalidad en el IRCM

Forma 10 Informe de Proyectos; reportan 64 Proyectos de los cuales: no ejecutaron 15, en Proceso 20 y terminados 29.

INFORME DE PROYECTOS

En Lempiras

Presupuesto Aprobado	Presupuesto Definitivo	Presupuesto Ejecutado	Monto Pendiente de Ejecución	Porcentaje Ejecución
L12,066,002.21	L28,272,936.67	L22,812,263.85	L5,460,672.82	81%

Fuente: Elaboración propia con datos del Informe de Rendición de Cuentas

El Presupuesto Aprobado para Proyectos del período 2024, fue de L12,066,002.21, asimismo se observó que el Presupuesto Definitivo ascendió a L28,272,936.67, reflejando una ejecución total de 81% aproximadamente, quedando un Monto Pendiente de Ejecución de L5,460,672.82 equivalente al 19%.

1141



PROGRAMA DE ATENCIÓN A LA MUJER

El siguiente cuadro muestra, en resumen, la Ejecución de la Asignación Presupuestaria del cinco por ciento (5%) bajo el Programa de Atención a la Mujer que proviene de la Transferencia del Gobierno Central:

PROGRAMA ATENCIÓN A LA MUJER

En Lempiras

Eje	Presupuesto Asignado	Ampliación	Presupuesto Definitivo	Presupuesto Ejecutado	% de Ejecución
Prevención de la violencia	210,913.10	100,000.00	310,913.10	112,739.00	36%
Economía	316,369.65	186,190.73	502,560.38	334,772.00	67%
Participación Social y Política	105,456.55	0.00	105,456.55	58,053.00	55%
Salud	210,913.10	13,500.00	224,413.10	70,322.00	31%
Educación	105,456.55	150,000.00	255,456.55	71,500.00	28%
Ambiente	105,456.55	0.00	105,456.55	0.00	0%
TOTALES	**1,054,565.50**	**449,690.73**	**1,504,256.23**	**647,386.00**	**43%**

Fuente: Elaboración propia con datos incluidos en el POA de la oficina de la Mujer proporcionado por la Municipalidad.

Según se reporta en el Plan Operativo Anual proporcionado por la Oficina de la Mujer de la Municipalidad, el Presupuesto Inicial asignado es de **L1,054,565.50**, la ejecución de dicho Presupuesto, al 31 de diciembre del 2024, fue por **L647,386.00**.

Asimismo, se reporta que el Eje de **Ambiente** refleja una **ejecución del 0%** y que el Eje con mayor porcentaje de Ejecución, fue el **de Economía con un 67% del total asignado.**

Identificamos una diferencia de **L651,435.77** entre el Presupuesto Definitivo reportado por la Municipalidad y el valor que resulta del cálculo del cinco por ciento (5%) del total de la Transferencia del Gobierno Central, reportada por la Secretaría de Gobernación Justicia y Descentralización (SGJD).

Transferencia del Gobierno Central	5% Programa Atención a la Mujer	Presupuesto Ejecutado según POA	Diferencia
25,976,435.47	1,298,821.77	647,386.00	651,435.77

Fuente: Elaboración propia con datos del POA de la Oficina de la Mujer, proporcionado por la Municipalidad.

Otros hechos encontrados

- Se observó que en el **Forma 01 Liquidación del Presupuesto de Ingresos** en comparación con el **Forma 03 Liquidación del Presupuesto de Egresos** tienen una diferencia de L30,000.00 en la columna del Presupuesto Inicial.
- No presentaron en tiempo los Estados Financieros 2024, a la Contaduría General de la Republica.
- Durante dos años consecutivos tienen Ingresos Corrientes mayores a un millón de lempiras y no tienen Auditor Interno.



DEPARTAMENTO DE INTIBUCÁ

LA ESPERANZA, INTIBUCÁ

INFORMACIÓN PRESUPUESTARIA

PRESUPUESTO 2024 (En Lempiras)					
Presupuesto Aprobado	Modificaciones Presupuestarias			Presupuesto Definitivo	Porcentaje de Representación
	Ampliaciones	Diminuciones	Traspasos entre Líneas		
49,691,308.28	22,811,314.82	-	11,095,287.63	72,502,623.10	46%

Fuente: Elaboración propia con datos del Informe de Rendición de Cuentas

El Presupuesto Aprobado por la Corporación Municipal para el Ejercicio Fiscal 2024, fue por L49,691,308.28. Durante el período se realizaron Ampliaciones por L22,811,314.82 y Traspasos entre Líneas por L11,095,287.63; estas Modificaciones Presupuestarias representan un aumento del 46% respecto al Presupuesto Inicial, dando como resultado un Presupuesto Definitivo que asciende a L72,502,623.10.

El Presupuesto Definitivo tuvo un incremento aproximadamente del 18% equivalente a L10,857,326.31, en relación al año anterior.

PRESUPUESTO DE INGRESOS

El siguiente cuadro contiene el detalle, por rubro, en función de las diferentes categorías que dan origen al financiamiento del presupuesto de la Municipalidad:

INGRESOS MUNICIPALES, EJERCICIO FISCAL 2024 (En Lempiras)					
Grupo	Presupuesto Aprobado	Presupuesto Definitivo	Ingresos Recaudados	Porcentaje de Recaudación	Porcentaje de Representación
Ingresos Totales	**49,691,308.28**	**72,502,623.10**	**68,103,261.06**	**94%**	**100%**
Ingresos Corrientes	**22,701,716.16**	**26,178,234.21**	**22,759,120.28**	**87%**	**33%**
Ingresos Tributarios	**16,260,599.83**	**17,696,156.73**	**14,740,683.04**	**83%**	**22%**
Impuesto de Industria, Comercio y Servicios	8,980,836.53	10,251,768.23	8,742,727.30	85%	13%
Impuesto Sobre Bienes Inmuebles	6,066,925.81	6,085,969.33	4,894,782.35	80%	7%
Impuesto Personal	910,637.49	910,637.49	658,541.71	72%	1%
Impuesto Sobre Extracción y Explotación de Recursos	133,000.00	277,000.48	278,050.48	100%	0.4%
Impuesto Selectivo a los Servicios de Telecomunicaciones	169,200.00	170,781.20	166,581.20	98%	0.2%
Ingresos No Tributarios	**6,441,116.33**	**8,482,077.48**	**8,018,437.24**	**95%**	**12%**
Tasas por Servicios Municipales	1,670,649.50	2,194,965.83	2,124,981.39	97%	3%
Derechos Municipales	4,500,466.83	5,915,260.45	5,645,647.06	95%	8%
Multas Municipales	270,000.00	371,851.20	247,808.79	67%	0.4%
Otros Ingresos No Tributarios	-	-	-	0%	0%
Ingresos de Capital	**26,989,592.12**	**46,324,388.89**	**45,344,140.78**	**98%**	**67%**
Préstamos	-	-	-	0%	0%
Venta de Bienes y Servicios	7,121,587.04	7,964,215.07	7,386,994.87	93%	11%
Ingresos de Operación	-	-	-	0%	0%

INGRESOS MUNICIPALES, EJERCICIO FISCAL 2024					
(En Lempiras)					
Grupo	**Presupuesto Aprobado**	**Presupuesto Definitivo**	**Ingresos Recaudados**	**Porcentaje de Recaudación**	**Porcentaje de Representación**
Rentas de la Propiedad	453,762.92	645,010.77	660,312.29	102%	1%
Recursos Propios de Capital	-	-	-	0%	0%
Transferencias	19,414,242.16	36,678,160.82	36,259,831.39	99%	53%
Recursos de Balance/Activos Financieros	-	1,037,002.23	1,037,002.23	100%	2%

Fuente: Elaboración propia con datos del Informe de Rendición de Cuentas

La recaudación de los Ingresos Totales es de L68,103,261.06 que representa un 94% del Presupuesto Definitivo. El 67% de los Ingresos Totales corresponden a Ingresos de Capital, siendo el porcentaje más representativo con un 53%, el renglón de las Transferencia. Los Ingresos Corrientes representan el 33% del total percibido.

Comparativo **Ingresos Recaudados**				
Lempiras				
Descripción	**Ingresos 2024**	**Ingresos 2023**	**Diferencia**	**%**
Corrientes	22,759,120.28	21,347,722.57	1,411,397.71	7%
Capital	45,344,140.78	32,452,951.73	12,891,189.05	40%

Fuente: Elaboración propia con Datos del Informe de Rendición de Cuentas

Los Ingresos Corrientes recaudados incrementaron en un 7% equivalente a L1,411,397.71, asimismo, los Ingresos de Capital en 40% que corresponde a L12,891,189.05 en comparación al período 2023.

Comparativo Ingresos por Transferencias			
Lempiras			
Período Fiscal 2024	**Período Fiscal 2023**	**Diferencia**	**Incremento**
36,259,831.39	22,941,792.14	13,318,039.25	58%

Fuente: Elaboración propia con Datos del Informe de Rendición de Cuentas

Los Ingresos por Transferencias recaudados aumentaron en 58% equivalente a L13,318,039.25, en comparación con el año anterior.

La Municipalidad de La Esperanza, se encuentra adscrita al Sistema de Administración Municipal Integrado (SAMI), por lo que el Presupuesto de Ingresos se presenta estructurado de acuerdo con parámetros establecidos en dicho sistema, que, según las disposiciones legales, deben ir orientados a la metodología presupuestaria uniforme del Sector Público, descritas en el Manual de Clasificadores Presupuestarios de la Secretaría de Finanzas.

PRESUPUESTO DE EGRESOS

La Ejecución Presupuestaria por Grupo de Gasto nos muestra, durante el Ejercicio Fiscal 2024, Obligaciones Pagadas por L67,402,439.43, representando el 93% del Presupuesto Definitivo.

EJECUCIÓN PRESUPUESTARIA POR GRUPO DE GASTO, EJERCICIO FISCAL 2024 (En Lempiras)					
Grupo	Presupuesto Aprobado	Presupuesto Definitivo	Obligaciones Pagadas	Porcentaje de Obligaciones Pagadas	Porcentaje de Participación
Gastos Corrientes/Funcionamiento	**28,441,445.52**	**33,935,784.34**	**32,310,052.86**	**95%**	**48%**
Servicios Personales	13,110,240.38	13,537,720.56	13,133,587.25	97%	19%
Servicios No Personales	13,441,631.03	17,930,413.54	16,971,003.86	95%	25%
Materiales y Suministros	1,554,000.00	1,862,681.94	1,604,220.39	86%	2%
Transferencias y Donaciones Corrientes	335,574.11	604,968.30	601,241.36	99%	1%
Gastos de Capital/Inversión	**21,249,862.76**	**38,566,838.76**	**35,092,386.57**	**91%**	**52%**
Bienes Capitalizables	15,375,337.04	28,617,541.56	26,196,226.42	92%	39%
Transferencias y Donaciones de Capital	5,874,525.72	9,949,297.20	8,896,160.15	89%	13%
Activos Financieros	-	-	-	0%	0%
Servicio de la Deuda Pública	-	-	-	0%	0%
Otros Gastos	-	-	-	0%	0%
Asignaciones Globales	-	-	-	0%	0%
Gastos Totales	**49,691,308.28**	**72,502,623.10**	**67,402,439.43**	**93%**	**100%**

Fuente: Elaboración propia con datos del Informe de Rendición de Cuentas

Como se aprecia en el cuadro anterior, los Gastos Corrientes representan el 48% de las Obligaciones Pagadas, mientras el porcentaje de participación de los Gastos de Inversión es de 52% del total.

DISPONIBILIDAD PRESUPUESTARIA Y FINANCIERA

El siguiente cuadro muestra en resumen la Disponibilidad Presupuestaria, tanto en Ingresos como en Egresos, y la Disponibilidad Financiera de la Municipalidad al final del Ejercicio Fiscal.

DISPONIBILIDAD PRESUPUESTARIA Y FINANCIERA (En Lempiras)		
Presupuesto	**Ingresos**	**Egresos**
Definitivo	72,502,623.10	72,502,623.10
Devengado/Comprometido	72,324,621.95	67,402,439.43
Disponibilidad Presupuestaria	**178,001.15**	**5,100,183.67**
Recaudado/Pagado	68,103,261.06	67,402,439.43
Pendiente de Cobro/Pendiente de Pago	**4,221,360.89**	**0.00**
Resultado (Ingresos Recaudados (-) Obligaciones Pagadas)	**700,821.63**	
Disponibilidad Financiera (Forma 07)	700,821.63	
Diferencia	**0.00**	
Porcentaje de Gastos Pagados respecto a los Ingresos Recaudados	**99%**	

Fuente: Elaboración propia con datos del Informe de Rendición de Cuentas

Al cierre del Ejercicio Fiscal, la Disponibilidad Presupuestaria de Ingresos es de L178,001.15 y en Egresos es de L5,100,183.67, mostrando Ingresos Pendientes de Cobro de L4,221,360.89 y Obligaciones Pendientes de Pago en saldo cero.

El total de Gastos pagados representa un 99% del monto total de los Ingresos Recaudados según información detallada en las formas de la Rendición de Cuentas. **Se reporta, además, una disponibilidad financiera de L700,821.63, con saldo en Bancos de L7,750,514.86.**

A continuación, se observa la variación anual en la Disponibilidad Financiera y el Saldo en Bancos en los últimos tres (03) años:

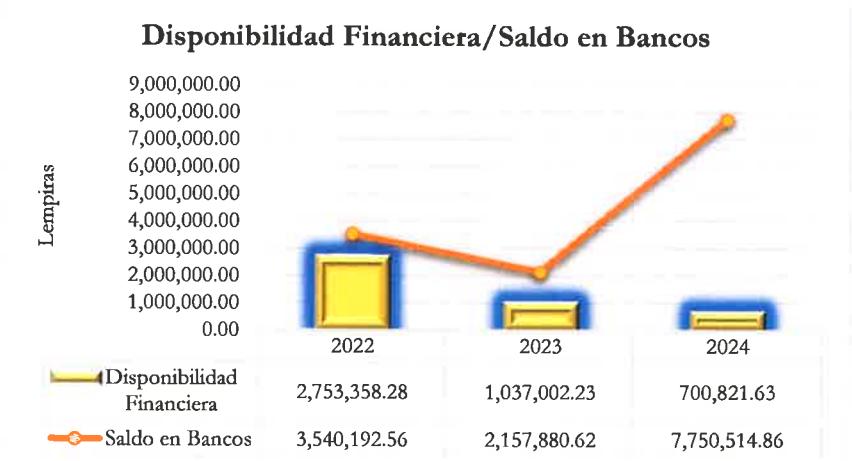

En el gráfico podemos observar que la Disponibilidad Financiera en los últimos tres períodos refleja un descenso continuo, al contrario, el saldo a capital se puede observar un incremento significativo al 31 de diciembre de 2024.

OTRA INFORMACIÓN RELEVANTE

Efectivo en Caja y Bancos

La forma 07 reporta:

- Cheques Emitidos y no Cobrados L7,049,629.15
- Error en Bancos L64.08

Los datos anteriores fueron de conocimiento de la Corporación Municipal a través de la presentación del Dictamen de Auditoría Interna según consta en Acta N°.06-2025 de fecha 14 de marzo del 2025.

Préstamos Contratados con el Sistema Financiero Nacional

La Comisión Nacional de Bancas y Seguros (CNBS) reporta que al 31 de diciembre de 2024 la municipalidad contrato dos garantías bancarias por L90,597.50 y L44,980.48 las que se detallan a continuación:

GARANTIAS BANCARIAS			
Lempiras			
Entidad	**Fecha de Otorgamiento**	**Monto Financiamiento**	**Saldo Contingente**
BANCO DE OCCIDENTE	4/1/2024	90,597.50	90,597.50
	9/9/2024	44,980.48	44,980.48
Total		**135,577.98**	**135,577.98**

Fuente: Elaboración propia con datos proporcionados por la CNBS

Se resalta que el saldo contrato bajo la modalidad de garantías bancarias se refleja como un saldo contingente según lo informado por la CNBS.

La municipalidad adjunto copia fotostática de las garantías bancarias contratadas con banco de Occidente, N° SRC 190/2024 por L44,980.48 con el objeto de garantizar Proyecto CP-2023-3773 "Construcción de Sistema de Electrificación de la Comunidad Llano de la Cruz" y N° SRC 005/2024 para garantizar El Cumplimiento de las Medidas de Control Ambiental en el Proyecto Paseo Cultural El Quiscamote, ubicado en Barrio La Gruta, Municipio de la Esperanza Intibucá.

Al revisar la forma 08 se constante que no hay registros de ningún financiamiento, también no se realizó el registro correspondiente de las garantías contratadas en el año evaluado.

Control de Bienes Muebles e Inmuebles Forma 09

La Municipalidad registró en total Bienes Muebles e Inmuebles de **L50,620,841.43**.

Informe de Proyectos Forma 10

Presupuesto para Ejecución de Proyectos				
Lempiras				
Presupuesto Aprobado	**Presupuesto Definitivo**	**Presupuesto Ejecutado**	**Pendiente de Ejecución**	**% Ejecución**
22,795,401.07	42,203,748.74	39,169,525.81	3,034,222.93	93%

Fuente: Elaboración propia con datos del Informe de Rendición de Cuentas

El Presupuesto Aprobado para ejecución de Proyecto en el período 2024, fue de L22,795,401.07, se observó que el Presupuesto Definitivo ascendió a L42,203,748.74, se registra una ejecución presupuestaria de L39,169,525.81 aproximadamente el 93% del Presupuesto Definitivo, quedando pendiente de ejecutar L3,034,222.93.



Fuente: Informe de Rendición de Cuentas

Según el gráfico se refleja que 94% de los proyectos presupuestados quedaron terminados esto equivale a 59 proyectos, asimismo el 5% no se ejecutó que corresponde a 3 proyectos y solo el 1% de los proyectos relativo a 1 quedo en proceso, totalizando 63 proyectos registrados en la Forma 10.

Dictamen de Auditoría Interna sobre el Informe de Rendición de Cuentas Municipal

El Dictamen emitido por Auditoría Interna sobre el Informe de Rendición de Cuentas Municipal expresa: "…**fue elaborada** en las 14 formas, aprobadas por el Tribunal Superior de Cuentas y la Secretaría Justicia, Gobernación y Descentralización; asimismo, comprobamos que las cifras contenidas en las mismas, **son congruentes** entre cada una de las formas, con lo reflejado en los registros y demás documentos generados u obtenidos por la Municipalidad de La Esperanza y su sumatoria es correcta.

A excepción de la Forma N°9, se verifico que el departamento de contabilidad, no actualizo en los registros la totalidad de bienes muebles con los que cuenta la Municipalidad de la Esperanza,

Departamento de Intibucá; FormaN°12, se verifico que, en esta no cuadra el activo pasivo igual patrimonio…"

Transferencias del Gobierno Central

La Liquidación de Ingresos y la Secretaría de Gobernación, Justicia y Descentralización (SGJD) reportan en concepto de Transferencias Ordinarias del Gobierno Central L 26,753,065.61.

Programa Atención a la Mujer

INFORME DE EJECUCIÓN PROGRAMA ATENCION A LA MUJER

En Lempiras

Eje	Presupuesto Definitivo	Presupuesto Ejecutado	Presupuesto Disponible	% de Ejecución
Prevención de la Violencia	230,045.81	230,045.81	0.00	100%
Economía	345,068.73	345,068.73	0.00	100%
Participación Social y Política	115,022.91	115,022.91	0.00	100%
Salud	230,045.81	230,045.81	0.00	100%
Educación	115,022.91	115,022.91	0.00	100%
Ambiente	115,022.91	115,022.91	0.00	100%
TOTALES	**1,150,229.08**	**1,150,229.08**	**0.00**	**100%**

Fuente: Elaboración propia con datos del Informe de Rendición de Cuentas

La Municipalidad reporta al Tribunal Superior de Cuentas en su Informe de Gastos Ejecutados en el Programa Atención a la Mujer, un Presupuesto Definitivo de **L1,150,229.08**, con una ejecución de dicho Presupuesto, al 31 de diciembre del 2024 del 100%.

Se identificó una diferencia de **L187,424.20** entre el Presupuesto Definitivo reportado por la Municipalidad y el valor que resulta del cálculo del cinco por ciento (5%) del total de la Transferencia del Gobierno Central, reportada por la Secretaría de Gobernación Justicia y Descentralización (SGJD):

Transferencia del Gobierno Central	5% Programa Atención a la Mujer	Presupuesto Definitivo	Diferencia
26,753,065.61	1,337,653.28	1,150,229.08	187,424.20

Fuente: Elaboración propia con datos del Informe de Rendición de Cuentas

Demandas

Se reportan tres (03) demandas por nulidad de testimonio público y una laboral, por lo que no se ha presupuestado ninguna operación financiera por este concepto.

Otros hechos Encontrados

- Al Informe de Rendición se adjuntó las Formas 09 y Forma 12 en un formato que no coincidía con las formas emitidas del Sistema de Administración Municipal Integrado (SAMI).

TRIBUNAL SUPERIOR DE CUENTAS · DEPTO. DE RENDICIÓN DE CUENTAS MUNICIPALES · HONDURAS C.A.

CAMASCA, INTIBUCÁ

INFORMACIÓN PRESUPUESTARIA

PRESUPUESTO 2024 (En Lempiras)					
Presupuesto Aprobado	Modificaciones Presupuestarias			Presupuesto Definitivo	Porcentaje de Representación
	Ampliaciones	Disminuciones	Traspasos entre Líneas		
18,948,061.81	19,349,125.18	5,300,385.82	781,617.60	32,996,801.17	74%

Fuente: Elaboración propia con datos del Informe de Rendición de Cuentas

El Presupuesto Aprobado por la Corporación Municipal para el Ejercicio Fiscal 2024, fue por L18,948,061.81. Durante el período se realizaron Ampliaciones por L19,349,125.18, Disminuciones de L5,300,385.82 y Traspasos entre Líneas por L781,617.60; estas Modificaciones Presupuestarias representan un aumento del 74% respecto al Presupuesto Inicial, dando como resultado un Presupuesto Definitivo que asciende a L32,996,801.17.

El Presupuesto Definitivo tuvo un incremento aproximadamente del 33% equivalente a L8,135,665.24, en relación al año anterior.

PRESUPUESTO DE INGRESOS

El siguiente cuadro contiene el detalle, por rubro, en función de las diferentes categorías que dan origen al financiamiento del presupuesto de la Municipalidad:

INGRESOS MUNICIPALES, EJERCICIO FISCAL 2024 (En Lempiras)					
Grupo	Presupuesto Aprobado	Presupuesto Definitivo	Ingresos Recaudados	Porcentaje de Recaudación	Porcentaje de Representación
Ingresos Totales	**18,948,061.81**	**32,996,801.17**	**32,202,043.46**	**98%**	**100%**
Ingresos Corrientes	**1,685,489.37**	**1,989,879.53**	**1,621,262.23**	**81%**	**5%**
Ingresos Tributarios	**1,373,658.44**	**1,533,457.71**	**1,222,254.67**	**80%**	**4%**
Impuesto de Industria, Comercio y Servicios	451,797.36	594,353.85	432,269.80	73%	1%
Impuesto Sobre Bienes Inmuebles	153,008.37	158,457.54	123,817.17	78%	0.4%
Impuesto Personal	128,024.09	136,404.94	113,328.98	83%	0.4%
Impuesto Sobre Extracción y Explotación de Recursos	1,487.24	4,900.00	4,900.00	100%	0.015%
Impuesto Selectivo a los Servicios de Telecomunicaciones	639,341.38	639,341.38	547,938.72	86%	2%
Ingresos No Tributarios	**311,830.93**	**456,421.82**	**399,007.56**	**87%**	**1%**
Tasas por Servicios Municipales	-	-	-	0%	0%
Derechos Municipales	296,562.52	437,485.91	383,560.61	88%	1%
Multas Municipales	15,268.41	18,935.91	15,446.95	82%	0.05%
Otros Ingresos No Tributarios	-	-	-	0%	0%
Ingresos de Capital	**17,262,572.44**	**31,006,921.64**	**30,580,781.23**	**99%**	**95%**
Préstamos	-	-	-	0%	0%
Venta de Bienes y Servicios	99,962.53	150,154.29	140,666.79	94%	0.4%
Ingresos de Operación	-	-	-	0%	0%
Rentas de la Propiedad	59,169.01	95,096.42	95,096.42	100%	0.3%
Recursos Propios de Capital	-	-	-	0%	0%
Transferencias	17,103,440.90	28,769,754.47	28,353,101.56	99%	88%
Recursos de Balance/Activos Financieros	-	1,991,916.46	1,991,916.46	100%	6%

Fuente: Elaboración propia con datos del Informe de Rendición de Cuentas

La recaudación de los Ingresos Totales es de L32,202,043.46 que representa un 98% del Presupuesto Definitivo. El 95% de los Ingresos Totales corresponden a Ingresos de Capital, siendo el porcentaje más representativo con un 88%, el renglón de las Transferencia. Los Ingresos Corrientes representan el 5% del total percibido.

Comparativo Ingresos Recaudados				
Lempiras				
Descripción	**Ingresos 2024**	**Ingresos 2023**	**Diferencia**	**%**
Corrientes	1,621,262.23	1,546,267.52	74,994.71	5%
Capital	30,580,781.23	23,197,689.18	7,383,092.05	32%

Fuente: Elaboración propia con Datos del Informe de Rendición de Cuentas

Los Ingresos Corrientes recaudados incrementaron en un 5% equivalente a L74,994.71, asimismo, los Ingresos de Capital en 32% que corresponde a L7,383,092.05 en comparación al período 2023.

Comparativo Ingresos por Transferencias			
Lempiras			
Periodo Fiscal 2024	**Periodo Fiscal 2023**	**Diferencia**	**Incremento**
28,353,101.56	22,897,464.23	5,455,637.33	24%

Fuente: Elaboración propia con Datos del Informe de Rendición de Cuentas

Los Ingresos por Transferencias recaudados aumentaron en 24% equivalente a L5,455,637.33, en comparación con el año anterior.

La Municipalidad de Camasca, se encuentra adscrita al Sistema de Administración Municipal Integrado (SAMI), por lo que el Presupuesto de Ingresos se presenta estructurado de acuerdo con parámetros establecidos en dicho sistema, que, según las disposiciones legales, deben ir orientados a la metodología presupuestaria uniforme del Sector Público, descritas en el Manual de Clasificadores Presupuestarios de la Secretaría de Finanzas.

PRESUPUESTO DE EGRESOS

La Ejecución Presupuestaria por Grupo de Gasto nos muestra, durante el Ejercicio Fiscal 2024, Obligaciones Pagadas por L28,318,942.35 representando el 86% del Presupuesto Definitivo.

EJECUCIÓN PRESUPUESTARIA POR GRUPO DE GASTO, EJERCICIO FISCAL 2024					
(En Lempiras)					
Grupo	**Presupuesto Aprobado**	**Presupuesto Definitivo**	**Obligaciones Pagadas**	**Porcentaje de Obligaciones Pagadas**	**Porcentaje de Participación**
Gastos Corrientes/Funcionamiento	**10,508,328.43**	**17,068,579.38**	**14,768,401.79**	**87%**	**52%**
Servicios Personales	3,768,000.00	4,563,859.49	3,671,566.39	80%	13%

EJECUCIÓN PRESUPUESTARIA POR GRUPO DE GASTO, EJERCICIO FISCAL 2024					
(En Lempiras)					
Grupo	**Presupuesto Aprobado**	**Presupuesto Definitivo**	**Obligaciones Pagadas**	**Porcentaje de Obligaciones Pagadas**	**Porcentaje de Participación**
Servicios No Personales	6,447,148.08	12,008,779.10	10,828,495.69	90%	38%
Materiales y Suministros	293,180.35	495,940.79	268,339.71	54%	1%
Transferencias y Donaciones Corrientes	-	-	-	0%	0%
Gastos de Capital/Inversión	**8,439,733.38**	**15,928,221.79**	**13,550,540.56**	**85%**	**48%**
Bienes Capitalizables	4,460,454.14	9,788,083.04	8,085,975.90	83%	29%
Transferencias y Donaciones de Capital	3,979,279.24	6,140,138.75	5,464,564.66	89%	19%
Activos Financieros	-	-	-	0%	0%
Servicio de la Deuda Pública	-	-	-	0%	0%
Otros Gastos	-	-	-	0%	0%
Asignaciones Globales	-	-	-	0%	0%
Gastos Totales	**18,948,061.81**	**32,996,801.17**	**28,318,942.35**	**86%**	**100%**

Fuente: Elaboración propia con datos del Informe de Rendición de Cuentas

Como se aprecia en el cuadro anterior, los Gastos Corrientes representan el 52% de las Obligaciones Pagadas, mientras el porcentaje de participación de los Gastos de Inversión es de 48% del total.

DISPONIBILIDAD PRESUPUESTARIA Y FINANCIERA

El siguiente cuadro muestra en resumen la Disponibilidad Presupuestaria, tanto en Ingresos como en Egresos, y la Disponibilidad Financiera de la Municipalidad al final del Ejercicio Fiscal.

DISPONIBILIDAD PRESUPUESTARIA Y FINANCIERA		
En Lempiras		
Presupuesto	**Ingresos**	**Egresos**
Definitivo	32,996,801.17	32,996,801.17
Devengado/Comprometido	32,270,363.90	28,318,942.35
Disponibilidad Presupuestaria	**726,437.27**	**4,677,858.82**
Recaudado/Pagado	32,202,043.46	28,318,942.35
Pendiente de Cobro/Pendiente de Pago	**68,320.44**	**0.00**
Resultado (Ingresos Recaudados (-) Obligaciones Pagadas)	**3,883,101.11**	
Disponibilidad Financiera (Forma 07)	3,883,101.11	
Diferencia	**0.00**	
Porcentaje de Gastos Pagados respecto a los Ingresos Recaudados	**88%**	

Fuente: Elaboración propia con datos del Informe de Rendición de Cuentas

Al cierre del Ejercicio Fiscal, la Disponibilidad Presupuestaria de Ingresos es de L726,437.27 y en Egresos es de L4,677,858.82, mostrando Ingresos Pendientes de Cobro por L68,320.44 y Obligaciones Pendientes de Pago en saldo cero.

El total de Gastos pagados representa un 88% del monto total de los Ingresos Recaudados según información detallada en las formas de la Rendición de Cuentas. **Se reporta, además, una disponibilidad financiera de L3,883,101.11, con saldo en Bancos de L4,014,404.88**.

A continuación, se observa la variación anual en la Disponibilidad Financiera y el Saldo en Bancos en los últimos tres (03) años.

Disponibilidad Financiera/Saldo en Bancos



	2022	2023	2024
Disponibilidad Financiera	157,964.59	1,991,916.46	3,883,101.11
Saldo en Bancos	157,964.59	2,002,838.32	4,014,404.88

Fuente: Elaboración propia con datos del Informe de Rendición de Cuentas

En el gráfico se puede apreciar que en el período 2024, la Disponibilidad Financiera y Saldo en Bancos muestra un aumento en relación a los años anteriores, reflejando con ello saldos considerables al 31 de diciembre de 2024.

OTRA INFORMACIÓN RELEVANTE

Efectivo en Caja y Bancos

La forma 07 reporta:

- Ingresos y Egresos Extrapresupuestarios L89,338.83, que corresponde a retenciones por honorarios profesionales, retenciones a sueldos de empleados, según consta en Acta N°75 de fecha 03 de marzo de 2025.
- Notas de Crédito por L9,365.75
- Notas de Débito por L142.03
- Error en Libros de L-360.00
- Cheques Emitidos y no Cobrados por L121,720.05

Los datos detallados anteriormente fueron de conocimiento de la Corporación Municipal mediante Acta N°71 de fecha 06 de enero de 2025.

Control de Bienes Muebles e Inmuebles Forma 09

La Municipalidad registró en total Bienes Muebles e Inmuebles de L 15,401,487.88

Informe de Proyectos Forma 10

Presupuesto para Ejecución de Proyectos				
Lempiras				
Presupuesto Aprobado	**Presupuesto Definitivo**	**Presupuesto Ejecutado**	**Pendiente de Ejecución**	**% Ejecución**
9,341,871.29	19,073,309.84	18,158,237.34	915,072.50	95%

Fuente: Elaboración propia con datos del Informe de Rendición de Cuentas

El Presupuesto Aprobado para ejecución de Proyecto en el período 2024, fue de L9,341,871.29, se observó que el Presupuesto Definitivo ascendió a L19,073,309.84, se registra una ejecución presupuestaria de L18,158,237.34 aproximadamente el 95% del Presupuesto Definitivo, quedando pendiente de ejecutar L915,072.50.

Se registraron 56 proyectos para ejecución al 31 de diciembre de 2024, de los cuales 36 se reflejan como terminados, 19 en proceso y solo 1 no se ejecutó.

Dictamen de Auditoría Interna sobre el Informe de Rendición de Cuentas Municipal

El Dictamen emitido por Auditoría Interna sobre el Informe de Rendición de Cuentas Municipal expresa: "…asimismo, comprobamos que las cifras contenidas en las mismas, **son congruentes** entre cada una de las formas, son consistentes con las reflejadas en los registros y demás documentos generados u obtenidos por la Municipalidad y su sumatoria es correcta."

Transferencias del Gobierno Central

El Informe de Rendición de Cuentas en su Forma 01 Liquidación del Presupuesto de Ingresos y la Secretaría de Gobernación, Justicia y Descentralización (SGJD) reportan en concepto de Transferencias Ordinarias del Gobierno Central L22,463,101.56.

Programa Atención a la Mujer

INFORME DE EJECUCIÓN PROGRAMA ATENCION A LA MUJER				
En Lempiras				
Eje	**Presupuesto Definitivo**	**Presupuesto Ejecutado**	**Presupuesto Disponible**	**% de Ejecución**
Prevención de la Violencia	227,038.95	227,038.95	0.00	100%
Economía	389,595.44	389,595.44	0.00	100%
Participación Social y Política	113,519.48	113,519.48	0.00	100%
Salud	227,038.95	227,038.95	0.00	100%
Educación	113,519.24	113,519.24	0.00	100%
Ambiente	113,519.47	113,519.47	0.00	100%
TOTALES	**1,184,231.53**	**1,184,231.53**	**0.00**	**100%**

Fuente: Elaboración propia con datos del Informe de Rendición de Cuentas

La Municipalidad reporta al Tribunal Superior de Cuentas en su Informe de Gastos Ejecutados en el Programa Atención a la Mujer, un Presupuesto Definitivo de **L1,184,231.53**, con una ejecución de dicho Presupuesto, al 31 de diciembre del 2024 del 100%.

Se identificó una diferencia de **L61,076.45** entre el Presupuesto Definitivo reportado por la Municipalidad y el valor que resulta del cálculo del cinco por ciento (5%) del total de la

Transferencia del Gobierno Central, reportada por la Secretaría de Gobernación Justicia y Descentralización (SGJD):

Transferencia del Gobierno Central	5% Programa Atención a la Mujer	Presupuesto Definitivo	Diferencia
22,463,101.56	1,123,155.08	1,184,231.53	- 61,076.45

Fuente: Elaboración propia con datos del Informe de Rendición de Cuentas

Informe de Avance Físico y Financiero de Proyectos y del Gasto Ejecutado

Comparativo Saldo en Libros		
Lempiras		
Descripción	**Saldo Inicial en Libros**	**Diferencia en Saldo Registrado**
Forma 01 Liquidación de Presupuesto de Ingresos	1,991,916.46	0.00
Forma 07 Cuenta Tesorería (Saldo Inicial)	3,883,101.11	-1,891,184.65
Forma 11 Estado de Ingresos y Egresos	1,991,916.46	0.00
Informe de Avance Físico Financiero de Proyectos y del Gasto Ejecutado	1,991,916.46	0.00

Fuente: Elaboración propia con Datos del Informe de Rendición de Cuentas

Al cotejar el Saldo Inicial reflejado en la Forma 01 Liquidación de Presupuesto de Ingresos (Activo Financiero), Forma 07 Cuenta Tesorería (Saldo Inicial), Forma 11 Estado de Ingresos y Egresos (Disminución del Activo Financiero), Informe de Avance Físico Financiero de Proyectos y del Gasto Ejecutado (Resumen Financiero), se observó que el Saldo Inicial registrado en la Forma 07 refleja una diferencia de **L1,891,184.65**.

Acta de Aprobación

El Informe de Rendición de Cuenta fue aprobado inicialmente mediante Acta N°71 del 06 de enero de 2025 por unanimidad de votos, pero en su redacción menciona que el Informe de Rendición de Cuentas es correspondiente al IV trimestres. Por ende, se realizó una enmienda al punto de aprobación de la Rendición según Acta N°75 fecha 03 de marzo del 2025, donde se aprueba el Informe de Rendición de Cuentas GL en sus catorce formas acumuladas al IV trimestre del año 2024 (01 de enero al 31 de diciembre de 2024).

COLOMONCAGUA, INTIBUCÁ

INFORMACIÓN PRESUPUESTARIA

PRESUPUESTO 2024					
(En Lempiras)					
Presupuesto Aprobado	Modificaciones Presupuestarias			Presupuesto Definitivo	Porcentaje de Representación
	Ampliaciones	Diminuciones	Traspasos entre Líneas		
22,547,434.63	18,374,655.88	-	6,900,531.00	40,922,090.51	81%

Fuente: Elaboración propia con datos del Informe de Rendición de Cuentas

El Presupuesto Aprobado por la Corporación Municipal para el Ejercicio Fiscal 2024, fue por L22,547,434.63. Durante el período se realizaron Ampliaciones por L18,374,655.88 y Traspasos entre Líneas por L6,900,531.00; estas Modificaciones Presupuestarias representan un aumento del 81% respecto al Presupuesto Inicial, dando como resultado un Presupuesto Definitivo que asciende a L40,922,090.51.

El Presupuesto Definitivo tuvo un incremento aproximadamente del 18% equivalente a L6,144,352.16, en relación al año anterior.

PRESUPUESTO DE INGRESOS

El siguiente cuadro contiene el detalle, por rubro, en función de las diferentes categorías que dan origen al financiamiento del presupuesto de la Municipalidad:

INGRESOS MUNICIPALES, EJERCICIO FISCAL 2024					
(En Lempiras)					
Grupo	Presupuesto Aprobado	Presupuesto Definitivo	Ingresos Recaudados	Porcentaje de Recaudación	Porcentaje de Representación
Ingresos Totales	**22,547,434.63**	**40,922,090.51**	**40,438,286.50**	**99%**	**100%**
Ingresos Corrientes	**1,524,620.00**	**1,819,739.62**	**1,635,530.77**	**90%**	**4%**
Ingresos Tributarios	**1,026,620.00**	**1,252,781.40**	**1,144,172.35**	**91%**	**3%**
Impuesto de Industria, Comercio y Servicios	341,015.00	528,853.18	467,503.17	88%	1%
Impuesto Sobre Bienes Inmuebles	45,100.00	46,980.23	32,343.67	69%	0.1%
Impuesto Personal	137,955.00	141,119.71	127,487.23	90%	0.3%
Impuesto Sobre Extracción y Explotación de Recursos	9,300.00	9,300.00	-	0%	0%
Impuesto Selectivo a los Servicios de Telecomunicaciones	493,250.00	526,528.28	516,838.28	98%	1%
Ingresos No Tributarios	**498,000.00**	**566,958.22**	**491,358.42**	**87%**	**1%**
Tasas por Servicios Municipales	-	-	-	0%	0%
Derechos Municipales	477,500.00	544,863.83	474,738.02	87%	1%
Multas Municipales	20,500.00	22,094.39	16,620.40	75%	0.04%
Otros Ingresos No Tributarios	-	-	-	0%	0%
Ingresos de Capital	**21,022,814.63**	**39,102,350.89**	**38,802,755.73**	**99%**	**96%**

INGRESOS MUNICIPALES, EJERCICIO FISCAL 2024					
(En Lempiras)					
Grupo	**Presupuesto Aprobado**	**Presupuesto Definitivo**	**Ingresos Recaudados**	**Porcentaje de Recaudación**	**Porcentaje de Representación**
Préstamos	-	-	-	0%	0%
Venta de Bienes y Servicios	69,500.00	88,100.00	51,550.00	59%	0.1%
Ingresos de Operación	-	-	-	0%	0%
Rentas de la Propiedad	243,500.00	296,233.69	322,720.54	109%	1%
Recursos Propios de Capital	-	-	-	0%	0%
Transferencias	20,709,814.63	36,287,180.59	35,997,648.58	99%	89%
Recursos de Balance/Activos Financieros	-	2,430,836.61	2,430,836.61	100%	6%

Fuente: Elaboración propia con datos del Informe de Rendición de Cuentas

La recaudación de los Ingresos Totales es de L40,438,286.50 que representa un 99% del Presupuesto Definitivo. El 96% de los Ingresos Totales corresponden a Ingresos de Capital, siendo el porcentaje más representativo con un 89%, el renglón de las Transferencia. **Los Ingresos Corrientes representan el 4% del total percibido**.

Comparativo Ingresos Recaudados				
Lempiras				
Descripción	**Ingresos 2024**	**Ingresos 2023**	**Diferencia**	**%**
Corrientes	1,635,530.77	1,540,368.44	95,162.33	6%
Capital	38,802,755.73	32,797,276.31	6,005,479.42	18%

Fuente: Elaboración propia con Datos del Informe de Rendición de Cuentas

Los Ingresos Corrientes recaudados incrementaron en un 6% equivalente a L95,162.33, asimismo, los Ingresos de Capital en 18% que corresponde a L6,005,479.42 en comparación al período 2023.

Comparativo Ingresos por Transferencias			
Lempiras			
Período Fiscal 2024	**Período Fiscal 2023**	**Diferencia**	**Incremento**
35,997,648.58	22,635,527.16	13,362,121.42	59%

Fuente: Elaboración propia con Datos del Informe de Rendición de Cuentas

Los Ingresos por Transferencias recaudados aumentaron en 59% equivalente a L13,362,121.42, en comparación con el año anterior.

La Municipalidad de Colomoncagua, se encuentra adscrita al Sistema de Administración Municipal Integrado (SAMI), por lo que el Presupuesto de Ingresos se presenta estructurado de acuerdo con parámetros establecidos en dicho sistema, que, según las disposiciones legales, deben ir orientados a la metodología presupuestaria uniforme del Sector Público, descritas en el Manual de Clasificadores Presupuestarios de la Secretaría de Finanzas.

PRESUPUESTO DE EGRESOS

La Ejecución Presupuestaria por Grupo de Gasto nos muestra, durante el Ejercicio Fiscal 2024, Obligaciones Pagadas por L34,406,243.60, representando el 84% del Presupuesto Definitivo.

EJECUCIÓN PRESUPUESTARIA POR GRUPO DE GASTO, EJERCICIO FISCAL 2024					
(En Lempiras)					
Grupo	**Presupuesto Aprobado**	**Presupuesto Definitivo**	**Obligaciones Pagadas**	**Porcentaje de Obligaciones Pagadas**	**Porcentaje de Participación**
Gastos Corrientes/Funcionamiento	**8,852,965.93**	**19,723,808.02**	**16,096,036.54**	**82%**	**47%**
Servicios Personales	4,424,865.93	4,844,899.38	4,673,194.44	96%	14%
Servicios No Personales	4,192,600.00	14,028,849.60	10,754,149.08	77%	31%
Materiales y Suministros	235,500.00	850,059.04	668,693.02	79%	2%
Transferencias y Donaciones Corrientes	-	-	-	0%	0%
Gastos de Capital/Inversión	**13,694,468.70**	**21,198,282.49**	**18,310,207.06**	**86%**	**53%**
Bienes Capitalizables	7,716,861.53	11,118,333.60	9,075,763.75	82%	26%
Transferencias y Donaciones de Capital	5,977,607.17	10,079,948.89	9,234,443.31	92%	27%
Activos Financieros	-	-	-	-	0%
Servicio de la Deuda Pública	-	-	-	-	0%
Otros Gastos	-	-	-	-	0%
Asignaciones Globales	-	-	-	-	0%
Gastos Totales	**22,547,434.63**	**40,922,090.51**	**34,406,243.60**	**84%**	**100%**

Fuente: Elaboración propia con datos del Informe de Rendición de Cuentas

Como se aprecia en el cuadro anterior, los Gastos Corrientes representan el 47% de las Obligaciones Pagadas, mientras el porcentaje de participación de los Gastos de Inversión es de 53% del total.

DISPONIBILIDAD PRESUPUESTARIA Y FINANCIERA

El siguiente cuadro muestra en resumen la Disponibilidad Presupuestaria, tanto en Ingresos como en Egresos, y la Disponibilidad Financiera de la Municipalidad al final del Ejercicio Fiscal.

DISPONIBILIDAD PRESUPUESTARIA Y FINANCIERA		
En Lempiras		
Presupuesto	**Ingresos**	**Egresos**
Definitivo	40,922,090.51	40,922,090.51
Devengado/Comprometido	40,946,488.37	34,406,243.60
Disponibilidad Presupuestaria	**-24,397.86**	**6,515,846.91**
Recaudado/Pagado	40,438,286.50	34,406,243.60

DISPONIBILIDAD PRESUPUESTARIA Y FINANCIERA

En Lempiras

Presupuesto	Ingresos	Egresos
Pendiente de Cobro/Pendiente de Pago	**508,201.87**	**0.00**
Resultado (Ingresos Recaudados (-) Obligaciones Pagadas)	**6,032,042.90**	
Disponibilidad Financiera (Forma 07)	6,069,979.91	
Diferencia	**-37,937.01**	
Porcentaje de Gastos Pagados respecto a los Ingresos Recaudados	**85%**	

Fuente: Elaboración propia con datos del Informe de Rendición de Cuentas

Al cierre del Ejercicio Fiscal, no se reporta Disponibilidad Presupuestaria en Ingresos, dando un **resultado negativo de L24,397.86**, es decir, los Ingresos Devengados superan el monto total presupuestado; sin embargo, se reflejan Ingresos Pendientes de Cobro por L508,201.87. En relación a los Egresos, la Disponibilidad en el Presupuesto es de L6,515,846.91 mostrando Obligaciones Pendientes de Pago con saldo cero.

El total de Gastos pagados representa un 85% del monto total de los Ingresos Recaudados según información detallada en las formas de la Rendición de Cuentas. **Se reporta, además, una diferencia de L37,937.01** entre el resultado de la Disponibilidad Financiera (Ingresos Recaudados (-) Obligaciones Pagadas) y el Saldo al Final del Ejercicio (Forma 07). **El saldo reportado Bancos de L6,199,204.91.**

A continuación, se observa la variación anual en la Disponibilidad Financiera y el Saldo en Bancos en los últimos tres (03) años.

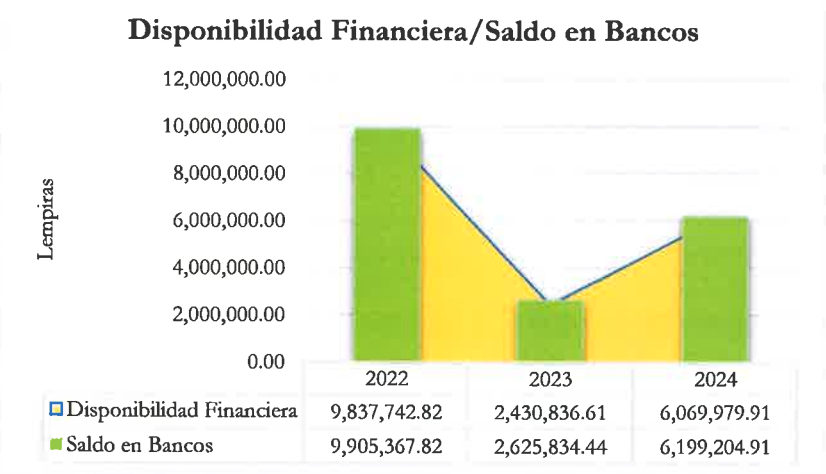

En el gráfico se puede apreciar que en el período 2024, la Disponibilidad Financiera y Saldo en Bancos muestra un aumento en relación al año anterior, reflejando con ello saldos considerables al 31 de diciembre de 2024.

Efectivo en Caja y Bancos

La forma 07 reporta:

- **Ingresos Extrapresupuestarios** por L37,937.00
- **Cheques Emitidos y no Cobrados** por L129,225.00,

Fueron de conocimiento de la Corporación Municipal en sesión extraordinaria según consta en Acta N°635 de fecha 30 de abril de 2025.

Control de Bienes Muebles e Inmuebles Forma 09

La Municipalidad registró en total Bienes Muebles e Inmuebles de L7,004,697.24.

Informe de Proyectos Forma 10

Presupuesto para Ejecución de Proyectos				
Lempiras				
Presupuesto Aprobado	**Presupuesto Definitivo**	**Presupuesto Ejecutado**	**Pendiente de Ejecución**	**% Ejecución**
11,420,000.00	24,013,512.89	18,982,656.51	5,030,856.38	79%

Fuente: Elaboración propia con datos del Informe de Rendición de Cuentas

El Presupuesto Aprobado para ejecución de Proyecto en el período 2024, fue de L11,420,000.00, se observó que el Presupuesto Definitivo ascendió a L24,013,512.89, se registra una ejecución presupuestaria de L18,982,656.51 aproximadamente el 79% del Presupuesto Definitivo, quedando pendiente de ejecutar L5,030,856.38.



Fuente: Informe de Rendición de Cuentas

En la Forma 10 se registraron 110 proyectos a ejecutar en el Período Fiscal 2024, de los cuales solo 45 se reflejan como terminados que representa el 41% del total registrado, 33 proyectos quedaron en proceso que equivale a 30% y 32 no se ejecutaron siendo el 29% de proyectos al 31 de diciembre de 2024.

Dictamen de Auditoría Interna sobre el Informe de Rendición de Cuentas Municipal

El Dictamen emitido por Auditoría Interna sobre el Informe de Rendición de Cuentas Municipal expresa: "...asimismo, comprobamos que las cifras contenidas en las mismas, **son congruentes** entre cada una de las formas, son consistentes a excepción de la Forma 02 en las modificaciones presupuestarias según se detalla en las observaciones del procedimiento N.5 QUE no se encontró el registro al igual no es consistente con la forma 09 control de bienes muebles e inmuebles según procedimiento N.13 con las reflejadas en los registros y demás documentos generados u obtenidos por la Municipalidad y su sumatoria es correcta."

Otros comentarios realizados por Auditoría Interna

Forma 09 Control de Bienes Muebles e Inmuebles: "De acuerdo a la revisión de la forma 09 el reporte detallado no es consistentes con lo reportado y registrado…"

Se observa que según lo detalla en la Forma 02.- Liquidación de Presupuesto de Egresos, no se detallan las inconsistencias, según lo manifestado en la Opinión del Auditoría Interna.

Transferencias del Gobierno Central

La Liquidación de Ingresos reporta L289,532.01 en concepto de Transferencias Ordinarias del Gobierno Central Pendientes de Pago, valor que no es reportado por la Secretaria de Gobernación, Justicia y Descentralización (SGJD).

TRANSFERENCIAS DEL GOBIERNO CENTRAL
PERIODO FISCAL 2024

Lempiras

Fuente de Información	Transferencias	
	Pagadas	Pendiente de Pago
Informe de Rendición de Cuentas	27,182,902.83	289,532.01
Secretaria de Gobernación, Justicia y Descentralización	27,182,902.83	0.00
Diferencia	**L -**	**L 289,532.01**

Fuente: Elaboración propia con datos del Informe de Rendición de Cuentas

Programa Atención a la Mujer

INFORME DE EJECUCIÓN PROGRAMA ATENCION A LA MUJER

En Lempiras

Eje	Presupuesto Definitivo	Presupuesto Ejecutado	Presupuesto Disponible	% de Ejecución
Prevención de la Violencia	274,724.35	274,171.52	552.83	100%
Economía	412,086.52	412,086.52	0.00	100%
Participación Social y Política	137,362.17	137,362.17	0.00	100%
Salud	274,724.35	274,308.67	415.68	100%
Educación	137,362.17	137,362.17	0.00	100%
Ambiente	137,362.17	137,362.17	0.00	100%
TOTALES	**1,373,621.73**	**1,372,653.22**	**968.51**	**100%**

Fuente: Elaboración propia con datos del Informe de Rendición de Cuentas

La Municipalidad reporta al Tribunal Superior de Cuentas en su Informe de Gastos Ejecutados en el Programa Atención a la Mujer, un Presupuesto Definitivo de **L1,373,621.73**, con una ejecución de dicho Presupuesto, al 31 de diciembre del 2024 del 100%.

Se identificó una diferencia de **L14,476.59** entre el Presupuesto Definitivo reportado por la Municipalidad y el valor que resulta del cálculo del cinco por ciento (5%) del total de la Transferencia del Gobierno Central, reportada por la Secretaría de Gobernación Justicia y Descentralización (SGJD):

Transferencia del Gobierno Central	5% Programa Atención a la Mujer	Presupuesto Definitivo	Diferencia
27,182,902.83	1,359,145.14	1,373,621.73	- 14,476.59

Fuente: Elaboración propia con datos del Informe de Rendición de Cuentas

Acta de Aprobación

El Informe de Rendición de Cuenta fue aprobado inicialmente mediante Acta N°628 del 01 de febrero de 2025, pero en su punto de aprobación su redacción no es clara ya que se menciona primer trimestres, segundo trimestre, tercer trimestre y cuarto trimestre, por ende, se realizó una enmienda al punto de aprobación de la Rendición según consta Acta N°635 fecha 03 de marzo del 2025 de sesión extraordinaria, donde se aprueba el Informe de Rendición de Cuentas acumuladas al IV trimestre del año 2024.



CONCEPCIÓN, INTIBUCÁ

INFORMACIÓN PRESUPUESTARIA

PRESUPUESTO 2024					
(En Lempiras)					
Presupuesto Aprobado	Modificaciones Presupuestarias			Presupuesto Definitivo	Porcentaje de Representación
	Ampliaciones	Diminuciones	Traspasos entre Líneas		
20,254,438.80	12,369,036.04	385,253.00	9,148,666.62	32,238,221.84	59%

Fuente: Elaboración propia con datos del Informe de Rendición de Cuentas

El Presupuesto Aprobado por la Corporación Municipal para el Ejercicio Fiscal 2024, fue por L20,254,438.80. Durante el período se realizaron Ampliaciones por L12,369,036.04, Disminuciones por L385,253.00 y Traspasos entre Líneas por L9,148,666.62; estas Modificaciones Presupuestarias representan un aumento del 59% respecto al Presupuesto Inicial, dando como resultado un Presupuesto Definitivo que asciende a L32,238,221.84.

El Presupuesto Definitivo tuvo un incremento aproximadamente del 44% equivalente a L9,844,596.37, en relación al año anterior.

PRESUPUESTO DE INGRESOS

El siguiente cuadro contiene el detalle, por rubro, en función de las diferentes categorías que dan origen al financiamiento del presupuesto de la Municipalidad:

INGRESOS MUNICIPALES, EJERCICIO FISCAL 2024					
(En Lempiras)					
Grupo	Presupuesto Aprobado	Presupuesto Definitivo	Ingresos Recaudados	Porcentaje de Recaudación	Porcentaje de Representación
Ingresos Totales	**20,254,438.80**	**32,238,221.84**	**31,971,260.54**	**99%**	**100%**
Ingresos Corrientes	**1,533,596.18**	**1,533,596.18**	**1,335,991.28**	**87%**	**4%**
Ingresos Tributarios	**1,149,661.09**	**1,149,661.09**	**1,075,251.74**	**94%**	**3%**
Impuesto de Industria, Comercio y Servicios	436,152.37	436,152.37	422,463.21	97%	1%
Impuesto Sobre Bienes Inmuebles	62,418.30	62,418.30	71,244.82	114%	0.2%
Impuesto Personal	115,792.57	115,792.57	123,527.60	107%	0.4%
Impuesto Sobre Extracción y Explotación de Recursos	-	-	-	0%	0%
Impuesto Selectivo a los Servicios de Telecomunicaciones	535,297.85	535,297.85	458,016.11	86%	1%
Ingresos No Tributarios	**383,935.09**	**383,935.09**	**260,739.54**	**68%**	**1%**
Tasas por Servicios Municipales	9.10	9.10	-	0%	0%
Derechos Municipales	333,564.80	333,564.80	245,295.46	74%	1%
Multas Municipales	50,361.19	50,361.19	15,444.08	31%	0.05%
Otros Ingresos No Tributarios	-	-	-	0%	0%
Ingresos de Capital	**18,720,842.62**	**30,704,625.66**	**30,635,269.26**	**100%**	**96%**
Préstamos	-	-	-	0%	0%
Venta de Bienes y Servicios	88,305.14	88,305.14	103,600.39	117%	0.3%
Ingresos de Operación	-	-	-	0%	0%
Rentas de la Propiedad	28,833.29	28,833.29	204,467.41	709%	0.6%
Recursos Propios de Capital	-	-	-	0%	0%
Transferencias	18,603,704.19	30,337,972.82	30,077,687.05	99%	94%

INGRESOS MUNICIPALES, EJERCICIO FISCAL 2024 (En Lempiras)					
Grupo	Presupuesto Aprobado	Presupuesto Definitivo	Ingresos Recaudados	Porcentaje de Recaudación	Porcentaje de Representación
Recursos de Balance/Activos Financieros	-	249,514.41	249,514.41	100%	0.8%

Fuente: Elaboración propia con datos del Informe de Rendición de Cuentas

La recaudación de los Ingresos Totales es de L31,971,260.54 que representa un 99% del Presupuesto Definitivo. El 96% de los Ingresos Totales corresponden a Ingresos de Capital, siendo el porcentaje más representativo con un 94%, el renglón de las Transferencia. **Los Ingresos Corrientes representan el 4% del total percibido**.

Comparativo Ingresos Recaudados Lempiras				
Descripción	Ingresos 2024	Ingresos 2023	Diferencia	%
Corrientes	1,335,991.28	1,337,700.18	-1,708.90	-0.13%
Capital	30,635,269.26	20,678,367.96	9,956,901.30	48%

Fuente: Elaboración propia con Datos del Informe de Rendición de Cuentas

Los Ingresos Corrientes recaudados no reflejan una variación relevante, sin embargo, los Ingresos de Capital incrementaron en 48% que corresponde a L9,956,901.30 en comparación al período 2023.

Comparativo Ingresos por Transferencias Lempiras			
Período Fiscal 2024	Período Fiscal 2023	Diferencia	Incremento
30,077,687.05	20,505,592.73	9,572,094.32	47%

Fuente: Elaboración propia con Datos del Informe de Rendición de Cuentas

Los Ingresos por Transferencias recaudados aumentaron en 47% equivalente a L9,572,094.32, en comparación con el año anterior.

Se observan líneas presupuestarias cuya recaudación supera el 100% de su Presupuesto Asignado, por ejemplo: Impuesto Sobre Bienes Inmuebles, Impuesto Personal, Venta de Bienes y Servicios y Rentas de la Propiedad lo que podría indicar que no se realizaron las Modificaciones Presupuestarias oportunamente.

La Municipalidad de Concepción, se encuentra adscrita al Sistema de Administración Municipal Integrado (SAMI), por lo que el Presupuesto de Ingresos se presenta estructurado de acuerdo con parámetros establecidos en dicho sistema, que, según las disposiciones legales, deben ir orientados a la metodología presupuestaria uniforme del Sector Público, descritas en el Manual de Clasificadores Presupuestarios de la Secretaría de Finanzas.

PRESUPUESTO DE EGRESOS

La Ejecución Presupuestaria por Grupo de Gasto nos muestra, durante el Ejercicio Fiscal 2024, Obligaciones Pagadas por L31,317,027.98, representando el 97% del Presupuesto Definitivo.

EJECUCIÓN PRESUPUESTARIA POR GRUPO DE GASTO, EJERCICIO FISCAL 2024					
(En Lempiras)					
Grupo	**Presupuesto Aprobado**	**Presupuesto Definitivo**	**Obligaciones Pagadas**	**Porcentaje de Obligaciones Pagadas**	**Porcentaje de Participación**
Gastos Corrientes/Funcionamiento	**6,684,976.70**	**10,813,490.08**	**10,122,873.71**	**94%**	**32%**
Servicios Personales	4,591,000.00	4,993,053.74	4,616,552.81	92%	15%
Servicios No Personales	2,013,778.46	5,669,938.29	5,448,886.21	96%	17%
Materiales y Suministros	80,198.24	150,498.05	57,434.69	38%	0.2%
Transferencias y Donaciones Corrientes	-	-	-	0%	0.0%
Gastos de Capital/Inversión	**13,569,462.10**	**21,424,731.76**	**21,194,154.27**	**99%**	**68%**
Bienes Capitalizables	6,135,876.27	10,554,204.56	10,516,217.80	100%	34%
Transferencias y Donaciones de Capital	7,433,585.83	10,870,527.20	10,677,936.47	98%	34%
Activos Financieros	-	-	-	0%	0%
Servicio de la Deuda Pública	-	-	-	0%	0%
Otros Gastos	-	-	-	0%	0%
Asignaciones Globales	-	-	-	0%	0%
Gastos Totales	**20,254,438.80**	**32,238,221.84**	**31,317,027.98**	**97%**	**100%**

Fuente: Elaboración propia con datos del Informe de Rendición de Cuentas

Como se aprecia en el cuadro anterior, los Gastos Corrientes representan el 32% de las Obligaciones Pagadas, mientras el porcentaje de participación de los Gastos de Inversión es de 68% del total.

DISPONIBILIDAD PRESUPUESTARIA Y FINANCIERA

El siguiente cuadro muestra en resumen la Disponibilidad Presupuestaria, tanto en Ingresos como en Egresos, y la Disponibilidad Financiera de la Municipalidad al final del Ejercicio Fiscal.

DISPONIBILIDAD PRESUPUESTARIA Y FINANCIERA		
En Lempiras		
Presupuesto	**Ingresos**	**Egresos**
Definitivo	32,238,221.84	32,238,221.84
Devengado/Comprometido	31,971,260.54	31,317,027.98
Disponibilidad Presupuestaria	**266,961.30**	**921,193.86**
Recaudado/Pagado	31,971,260.54	31,317,027.98
Pendiente de Cobro/Pendiente de Pago	**0.00**	**0.00**
Resultado (Ingresos Recaudados (-) Obligaciones Pagadas)	**654,232.56**	
Disponibilidad Financiera (Forma 07)	653,575.55	
Diferencia	**657.01**	
Porcentaje de Gastos Pagados respecto a los Ingresos Recaudados	**98%**	

Fuente: Elaboración propia con datos del Informe de Rendición de Cuentas

Al cierre del Ejercicio Fiscal, la Disponibilidad Presupuestaria de Ingresos es de L266,961.30 y en Egresos es de L921,193.86, mostrando tanto Ingresos Pendientes de Cobro y Obligaciones Pendientes de Pago en saldo cero.

El total de Gastos pagados representa un 98% del monto total de los Ingresos Recaudados según información detallada en las formas de la Rendición de Cuentas. **Se reporta, además, una diferencia de L657.01** entre el resultado de la Disponibilidad Financiera (Ingresos Recaudados (-) Obligaciones Pagadas) y el Saldo al Final del Ejercicio (Forma 07). **El saldo reportado Bancos de L648,201.63.**

A continuación, se observa la variación anual en la Disponibilidad Financiera y el Saldo en Bancos en los últimos tres (03) años.

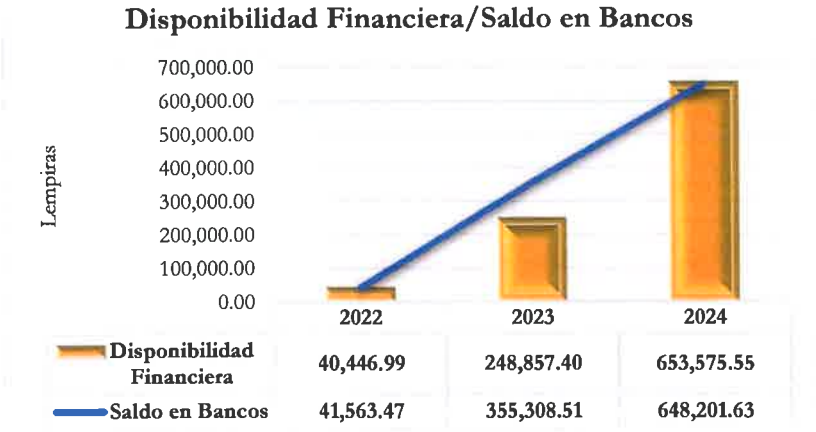

Fuente: Elaboración propia con datos del Informe de Rendición de Cuentas

En el gráfico se puede observar que en el período 2024, la Disponibilidad Financiera y Saldo en Bancos muestra un aumento considerable en relación a los años anteriores.

OTRA INFORMACIÓN RELEVANTE

Efectivo en Caja y Bancos

La forma 07 reporta:

- **Ingresos y Egresos Extrapresupuestarios por L163,415.81**: Corresponde a Retenciones por dietas a regidores, retenciones a empleados y retenciones por honorarios profesionales
- **Notas de Crédito por L3,268.27**: Intereses Generados en la cuenta de transferencias y cuentas de ahorro.
- **Notas de Débito por L8,642.19**: Comisiones bancarias

Fueron de conocimiento de la Corporación Municipal en Acta #657 de fecha 24 de abril 2025.

Control de Bienes Muebles e Inmuebles Forma 09

La Municipalidad registró en total Bienes Muebles e Inmuebles de L 11,972,176.54.

Informe de Proyectos Forma 10

Presupuesto para Ejecución de Proyectos				
Lempiras				
Presupuesto Aprobado	**Presupuesto Definitivo**	**Presupuesto Ejecutado**	**Pendiente de Ejecución**	**% Ejecución**
4,966,306.84	16,452,498.63	15,458,706.86	993,791.77	94%

Fuente: Elaboración propia con datos del Informe de Rendición de Cuentas

El Presupuesto Aprobado para ejecución de Proyecto en el período 2024, fue de L4,966,306.84, se observó que el Presupuesto Definitivo ascendió a L16,452,498.63, se registra una ejecución presupuestaria de L15,458,706.86 aproximadamente el 94% del Presupuesto Definitivo, quedando pendiente de ejecutar L993,791.77.

Se registraron 45 proyectos para ejecución al 31 de diciembre de 2024, de los cuales 33 se reflejan como terminados, 12 en proceso.

Transferencias del Gobierno Central

El Informe de Rendición de Cuentas en su Forma 01 Liquidación del Presupuesto de Ingresos y la Secretaría de Gobernación, Justicia y Descentralización (SGJD) reportan en concepto de Transferencias Ordinarias del Gobierno Central L24,457,566.75.

Programa Atención a la Mujer

INFORME DE EJECUCIÓN PROGRAMA ATENCION A LA MUJER				
En Lempiras				
Eje	**Presupuesto Definitivo**	**Presupuesto Ejecutado**	**Presupuesto Disponible**	**% de Ejecución**
Prevención de la Violencia	247,178.52	90,141.68	157,036.84	36%
Economía	391,309.80	391,309.80	0.00	100%
Participación Social y Política	123,589.26	118,700.00	4,889.26	96%
Salud	247,178.52	247,178.52	0.00	100%
Educación	123,589.26	118,800.00	4,789.26	96%
Ambiente	123,589.27	123,480.00	109.27	100%
TOTALES	**1,256,434.63**	**1,089,610.00**	**166,824.63**	**87%**

Fuente: Elaboración propia con datos del Informe de Rendición de Cuentas

La Municipalidad reporta al Tribunal Superior de Cuentas en su Informe de Gastos Ejecutados en el Programa Atención a la Mujer, un Presupuesto Definitivo de **L1,256,434.63**, con una ejecución de dicho Presupuesto, al 31 de diciembre del 2024 del **87%** equivalente a **L1,089,610.00**.

Se observa baja ejecución en el Eje de Prevención de la Violencia con 36% de su presupuesto asignado.

Se identificó una diferencia de **L33,556.29** entre el Presupuesto Definitivo reportado por la Municipalidad y el valor que resulta del cálculo del cinco por ciento (5%) del total de la Transferencia del Gobierno Central, reportada por la Secretaría de Gobernación Justicia y Descentralización (SGJD):

Transferencia del Gobierno Central	5% Programa Atención a la Mujer	Presupuesto Definitivo	Diferencia
24,457,566.75	1,222,878.34	1,256,434.63	- 33,556.29

Fuente: Elaboración propia con datos del Informe de Rendición de Cuentas

Informe de Avance Físico y Financiero de Proyectos y del Gasto Ejecutado

Comparativo Saldo en Libros		
Lempiras		
Descripción	Saldo Inicial en Libros	Diferencia en Saldo Registrado
Forma 01 Liquidación de Presupuesto de Ingresos	249,514.41	0.00
Forma 07 Cuenta Tesorería (Saldo Inicial)	248,857.40	657.01
Forma 11 Estado de Ingresos y Egresos	249,514.41	0.00
Informe de Avance Físico Financiero de Proyectos y del Gasto Ejecutado	249,514.41	0.00

Fuente: Elaboración propia con Datos del Informe de Rendición de Cuentas

Al cotejar el Saldo Inicial reflejado en la Forma 01 Liquidación de Presupuesto de Ingresos (Activo Financiero), Forma 07 Cuenta Tesorería (Saldo Inicial), Forma 11 Estado de Ingresos y Egresos (Disminución del Activo Financiero), Informe de Avance Físico Financiero de Proyectos y del Gasto Ejecutado (Resumen Financiero), se observó que el Saldo Inicial registrado en la Forma 07 refleja una diferencia de **L657.01**.

Cuenta Bancaria

La Cuenta Bancaria #10021400032969 de Cooperativa de Ahorro y Crédito Fronteriza Intibucana LTDA, al ser registrada en la Forma 07 muestra una diferencia de L39.47 con lo reportado en la constancia emitida por la cooperativa.

DOLORES, INTIBUCÁ

INFORMACIÓN PRESUPUESTARIA

PRESUPUESTO 2024 (En Lempiras)					
Presupuesto Aprobado	Modificaciones Presupuestarias			Presupuesto Definitivo	Porcentaje de Representación
	Ampliaciones	Diminuciones	Traspasos entre Líneas		
19,552,048.46	22,448,648.16	6,226,444.60	11,459,453.02	35,774,252.02	83%

Fuente: Elaboración propia con datos del Informe de Rendición de Cuentas

El Presupuesto Aprobado por la Corporación Municipal para el Ejercicio Fiscal 2024 fue por L19,552,048.46. Durante el período se realizaron Ampliaciones por L22,448,648.16, Disminuciones por L6,226,444.60 y Traspasos entre Líneas por L11,459,453.02; estas Modificaciones Presupuestarias representan un aumento del 83% respecto al Presupuesto Inicial, dando como resultado un Presupuesto Definitivo que asciende a L35,774,252.02.

El Presupuesto Definitivo tuvo un incremento aproximadamente del 48% equivalente a L11,580,898.26, en relación al año anterior.

PRESUPUESTO DE INGRESOS

El siguiente cuadro contiene el detalle, por rubro, en función de las diferentes categorías que dan origen al financiamiento del presupuesto de la Municipalidad:

INGRESOS MUNICIPALES, EJERCICIO FISCAL 2024 (En Lempiras)					
Grupo	Presupuesto Aprobado	Presupuesto Definitivo	Ingresos Recaudados	Porcentaje de Recaudación	Porcentaje de Representación
Ingresos Totales	**19,552,048.46**	**35,774,252.02**	**34,913,152.83**	**98%**	**100%**
Ingresos Corrientes	**782,297.26**	**782,297.26**	**686,580.29**	**88%**	**2%**
Ingresos Tributarios	**688,448.95**	**688,448.95**	**625,388.11**	**91%**	**2%**
Impuesto de Industria, Comercio y Servicios	40,761.67	40,761.67	12,470.40	31%	0.04%
Impuesto Sobre Bienes Inmuebles	225,720.83	225,720.83	247,353.61	110%	1%
Impuesto Personal	59,206.94	59,206.94	69,544.22	117%	0.2%
Impuesto Sobre Extracción y Explotación de Recursos	91,300.00	91,300.00	3,188.00	3%	0.01%
Impuesto Selectivo a los Servicios de Telecomunicaciones	271,459.51	271,459.51	292,831.88	108%	1%
Ingresos No Tributarios	**93,848.31**	**93,848.31**	**61,192.18**	**65%**	**0%**
Tasas por Servicios Municipales	-	-	-	0%	0%
Derechos Municipales	93,848.31	93,848.31	61,192.18	65%	0.2%
Multas Municipales	-	-	-	0%	0%
Otros Ingresos No Tributarios	-	-	-	0%	0%
Ingresos de Capital	**18,769,751.20**	**34,991,954.76**	**34,226,572.54**	**98%**	**98%**
Préstamos	-	-	-	0%	0%
Venta de Bienes y Servicios	-	-	-	0%	0%
Ingresos de Operación	-	-	-	0%	0%
Rentas de la Propiedad	4,184.56	4,184.56	38,842.49	928%	0.1%
Recursos Propios de Capital	-	-	-	0%	0%
Transferencias	18,765,566.64	30,492,683.58	29,692,643.43	97%	85%

INGRESOS MUNICIPALES, EJERCICIO FISCAL 2024					
(En Lempiras)					
Grupo	Presupuesto Aprobado	Presupuesto Definitivo	Ingresos Recaudados	Porcentaje de Recaudación	Porcentaje de Representación
Recursos de Balance/Activos Financieros	-	4,495,086.62	4,495,086.62	100%	13%

Fuente: Elaboración propia con datos del Informe de Rendición de Cuentas

La recaudación de los Ingresos Totales es de L34,913,152.83 que representa un 98% del Presupuesto Definitivo. El 98% de los Ingresos Totales corresponden a Ingresos de Capital, siendo el porcentaje más representativo con un 85%, el renglón de las Transferencia. **Los Ingresos Corrientes representan el 2% del total percibido**.

Comparativo Ingresos Recaudados				
Lempiras				
Descripción	Ingresos 2024	Ingresos 2023	Diferencia	%
Corrientes	686,580.29	786,957.25	-100,376.96	-13%
Capital	34,226,572.54	22,717,348.29	11,509,224.25	51%

Fuente: Elaboración propia con Datos del Informe de Rendición de Cuentas

Los Ingresos Corrientes recaudados disminuyeron en un 13% equivalente a L100,376.96, sin embargo, los Ingresos de Capital aumentaron en un 51% que corresponde a L11,509,224.25 en comparación al período 2023.

Comparativo Ingresos por Transferencias			
Lempiras			
Período Fiscal 2024	Período Fiscal 2023	Diferencia	Incremento
29,692,643.43	20,463,970.94	9,228,672.49	45%

Fuente: Elaboración propia con Datos del Informe de Rendición de Cuentas

Los Ingresos por Transferencias recaudados aumentaron en 45% equivalente a L9,228,672.49, en comparación con el año anterior.

Se observan líneas presupuestarias cuya recaudación supera el 100% de su Presupuesto Asignado, por ejemplo: Impuesto Sobre Bienes Inmuebles, Impuesto Personal y Rentas de la Propiedad, lo que podría indicar que no se realizaron las Modificaciones Presupuestarias oportunamente.

La Municipalidad de Dolores, se encuentra adscrita al Sistema de Administración Municipal Integrado (SAMI), por lo que el Presupuesto de Ingresos se presenta estructurado de acuerdo con parámetros establecidos en dicho sistema, que, según las disposiciones legales, deben ir orientados a la metodología presupuestaria uniforme del Sector Público, descritas en el Manual de Clasificadores Presupuestarios de la Secretaría de Finanzas.

PRESUPUESTO DE EGRESOS

La Ejecución Presupuestaria por Grupo de Gasto nos muestra, durante el Ejercicio Fiscal 2024, Obligaciones Pagadas por L31,479,839.05, representando el 88% del Presupuesto Definitivo.

EJECUCIÓN PRESUPUESTARIA POR GRUPO DE GASTO, EJERCICIO FISCAL 2024					
(En Lempiras)					
Grupo	**Presupuesto Aprobado**	**Presupuesto Definitivo**	**Obligaciones Pagadas**	**Porcentaje de Obligaciones Pagadas**	**Porcentaje de Participación**
Gastos Corrientes/Funcionamiento	**8,086,679.95**	**16,032,223.99**	**13,852,978.17**	**86%**	**44%**
Servicios Personales	3,089,723.66	3,478,559.21	3,182,710.25	91%	10%
Servicios No Personales	4,633,156.29	11,992,684.12	10,284,062.04	86%	33%
Materiales y Suministros	310,500.00	507,680.66	353,705.88	70%	1%
Transferencias y Donaciones Corrientes	53,300.00	53,300.00	32,500.00	61%	0.1%
Gastos de Capital/Inversión	**11,465,368.51**	**19,742,028.03**	**17,626,860.88**	**89%**	**56%**
Bienes Capitalizables	2,497,588.73	7,352,551.37	5,537,443.22	75%	18%
Transferencias y Donaciones de Capital	8,967,779.78	12,389,476.66	12,089,417.66	98%	38%
Activos Financieros	-	-	-	0%	0%
Servicio de la Deuda Pública	-	-	-	0%	0%
Otros Gastos	-	-	-	0%	0%
Asignaciones Globales	-	-	-	0%	0%
Gastos Totales	**19,552,048.46**	**35,774,252.02**	**31,479,839.05**	**88%**	**100%**

Fuente: Elaboración propia con datos del Informe de Rendición de Cuentas

Como se aprecia en el cuadro anterior, los Gastos Corrientes representan el 44% de las Obligaciones Pagadas, mientras el porcentaje de participación de los Gastos de Inversión es de 56% del total.

DISPONIBILIDAD PRESUPUESTARIA Y FINANCIERA

El siguiente cuadro muestra en resumen la Disponibilidad Presupuestaria, tanto en Ingresos como en Egresos, y la Disponibilidad Financiera de la Municipalidad al final del Ejercicio Fiscal.

DISPONIBILIDAD PRESUPUESTARIA Y FINANCIERA		
En Lempiras		
Presupuesto	**Ingresos**	**Egresos**
Definitivo	35,774,252.02	35,774,252.02
Devengado/Comprometido	34,894,120.72	31,479,839.05
Disponibilidad Presupuestaria	**880,131.30**	**4,294,412.97**
Recaudado/Pagado	34,913,152.83	31,479,839.05
Pendiente de Cobro/Pendiente de Pago	**-19,032.11**	**0.00**
Resultado (Ingresos Recaudados (-) Obligaciones Pagadas)	**3,433,313.78**	
Disponibilidad Financiera (Forma 07)	3,284,171.45	
Diferencia	**149,142.33**	

DISPONIBILIDAD PRESUPUESTARIA Y FINANCIERA		
En Lempiras		
Presupuesto	**Ingresos**	**Egresos**
Porcentaje de Gastos Pagados respecto a los Ingresos Recaudados	**90%**	

Fuente: Elaboración propia con datos del Informe de Rendición de Cuentas

Al cierre del Ejercicio Fiscal, la Disponibilidad Presupuestaria de Ingresos es de L880,131.30 y en Egresos es de L4,294,412.97, mostrando Ingresos Pendientes de Cobro de L-19,032.11 y Obligaciones Pendientes de Pago con saldo cero.

El total de Gastos pagados representa un 90% del monto total de los Ingresos Recaudados según información detallada en las formas de la Rendición de Cuentas. **Se reporta, además, una diferencia de L149,142.33** entre el resultado de la Disponibilidad Financiera (Ingresos Recaudados (-) Obligaciones Pagadas) y el Saldo al Final del Ejercicio (Forma 07**). El saldo reportado en Bancos de L2,895,393.93.**

En los últimos años, la Municipalidad ha reportado saldos significativos en su Disponibilidad Financiera y en la cuenta de Bancos.

Disponibilidad Financiera/Saldo en Bancos

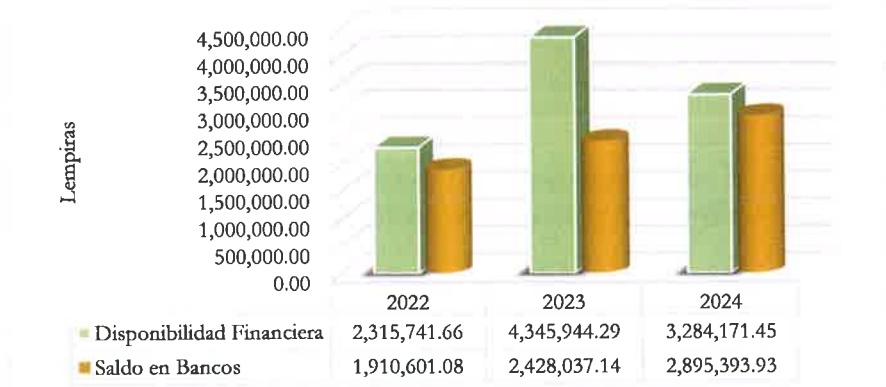

	2022	2023	2024
Disponibilidad Financiera	2,315,741.66	4,345,944.29	3,284,171.45
Saldo en Bancos	1,910,601.08	2,428,037.14	2,895,393.93

Fuente: Elaboración propia con datos proporcionados del Informe de Rendición de Cuentas

En graficó anterior se puede observar que la Disponibilidad Financiera presenta una leve disminución en comparación al año anterior, en cuanto al saldo en Bancos se refleja incremento al cierre del Ejercicio Fiscal.

OTRA INFORMACIÓN RELEVANTE

Efectivo en Caja y Bancos

La forma 07 reporta:

Según consta en Acta Numero 428 de fecha 02 de abril 2025 fueron de conocimiento de la Corporación Municipal en sus valores totales:

- Notas de Débito por L388,777.52, pagos no registrados en el sistema SAMI en tiempo y forma.

Control de Bienes Muebles e Inmuebles Forma 09

La Municipalidad registró en total Bienes Muebles e Inmuebles de L5,634,598.00, se observa que en la Forma no se consigna el nombre a quien están asignados cada uno de los bienes que posee la Municipalidad (manteniéndose el mismo Inventario del año 2023).

Informe de Proyectos Forma 10

Presupuesto para Ejecución de Proyectos				
Lempiras				
Presupuesto Aprobado	**Presupuesto Definitivo**	**Presupuesto Ejecutado**	**Pendiente de Ejecución**	**% Ejecución**
5,982,732.63	18,121,641.21	7,194,111.69	10,927,529.52	40%

Fuente: Elaboración propia con datos del Informe de Rendición de Cuentas

El Presupuesto Aprobado para ejecución de Proyecto en el período 2024, fue de L5,982,732.63, se observó que el Presupuesto Definitivo ascendió a L18,121,641.21, se registra una baja ejecución presupuestaria de L7,194,111.69 aproximadamente el 40% del Presupuesto Definitivo, quedando pendiente de ejecutar L10,927,529.52.

Según la Forma 10 los 34 proyectos registrados para ejecución en el período 2024, se observan con status en proceso.

Transferencias del Gobierno Central

El Informe de Rendición de Cuentas en su Forma 01 Liquidación del Presupuesto de Ingresos y la Secretaría de Gobernación, Justicia y Descentralización (SGJD) reportan en concepto de Transferencias Ordinarias del Gobierno Central L 24,392,643.43.

Programa Atención a la Mujer

INFORME DE EJECUCIÓN PROGRAMA ATENCION A LA MUJER				
En Lempiras				
Eje	**Presupuesto Definitivo**	**Presupuesto Ejecutado**	**Presupuesto Disponible**	**% de Ejecución**
Prevención de la Violencia	180,460.22	116,960.00	63,500.22	65%
Economía	663,386.75	604,457.00	58,929.75	91%
Participación Social y Política	152,155.58	149,876.00	2,259.58	99%
Salud	231,516.03	231,516.03	0.00	100%
Educación	0.00	0.00	0.00	0%
Ambiente	31,135.58	9,600.00	21,535.58	31%
TOTALES	**1,258,654.16**	**1,112,409.03**	**146,225.13**	**88%**

Fuente: Elaboración propia con datos del Informe de Rendición de Cuentas

La Municipalidad reporta al Tribunal Superior de Cuentas en su Informe de Gastos Ejecutados en el Programa Atención a la Mujer, un Presupuesto Definitivo de **L1,258,634.16**, con una ejecución de dicho Presupuesto, al 31 de diciembre del 2024, de **L1,112,409.03** equivalente al **88%** del Presupuesto Definitivo.

Asimismo, se reporta que los Ejes que reflejan baja ejecución son Educación, ambiente con 0% y 31 % respectivamente.

Se identificó una diferencia de **L39,001.99** entre el Presupuesto Definitivo reportado por la Municipalidad y el valor que resulta del cálculo del cinco por ciento (5%) del total de la Transferencia del Gobierno Central, reportada por la Secretaría de Gobernación Justicia y Descentralización (SGJD):

Transferencia del Gobierno Central	5% Programa Atención a la Mujer	Presupuesto Definitivo	Diferencia
24,392,643.43	1,219,632.17	1,258,654.16	- 39,021.99

Fuente: Elaboración propia con datos del Informe de Rendición de Cuentas

Informe de Avance Físico y Financiero de Proyectos y del Gasto Ejecutado

Comparativo Saldo en Libros		
Lempiras		
Descripción	**Saldo Inicial en Libros**	**Diferencia en Saldo Registrado**
Forma 01 Liquidación de Presupuesto de Ingresos	4,495,086.62	0.00
Forma 07 Cuenta Tesorería (Saldo Inicial)	4,345,944.29	149,142.33
Forma 11 Estado de Ingresos y Egresos	4,495,086.62	0.00
Informe de Avance Físico Financiero de Proyectos y del Gasto Ejecutado	4,495,086.02	0.00

Fuente: Elaboración propia con Datos del Informe de Rendición de Cuentas

Al cotejar el Saldo Inicial reflejado en la Forma 01 Liquidación de Presupuesto de Ingresos (Activo Financiero), Forma 07 Cuenta Tesorería (Saldo Inicial), Forma 11 Estado de Ingresos y Egresos (Disminución del Activo Financiero), Informe de Avance Físico Financiero de Proyectos y del Gasto Ejecutado (Resumen Financiero), se observó que el Saldo Inicial registrado en la Forma 07 refleja una diferencia de **L149,142.33**.

Acta de Aprobación

El Informe de Rendición de Cuentas Ejercicio Fiscal 2024, fue aprobado inicialmente en fecha 16 de diciembre de 2024 según Acta N°420, y el saldo final no coincidía con el saldo final de la Forma 07 impresa el 10 de febrero 2025 y adjunta al Informe, dado que este fue aprobado sin realizar el respectivo cierre anual, por ende, la Municipalidad lo sometió aprobación de la Corporación según Acta 427 del 24 de marzo del 2025, pero en esta ocasión solo fue presentado y no aprobado por quien corresponde. Posteriormente se llevó a cabo en fecha 02 de abril del

1174

corriente sesión de Corporación quien consta en Acta N°428, donde se aprobó enmienda a las Actas 420 y 427, pero la misma no describe los saldos aprobados y no es clara en su redacción.

Siendo hasta en fecha 24 de abril en sesión extraordinaria que se dio por aprobado mediante enmienda al Acta N°428 de fecha 02 de abril, el Informe de Rendición de Cuentas Período Fiscal 2024 del 01 de enero al 31 de diciembre de 2024 (describiendo los respectivos saldos).

INTIBUCÁ, INTIBUCÁ
INFORMACIÓN PRESUPUESTARIA

PRESUPUESTO 2024					
(En Lempiras)					
Presupuesto Aprobado	Modificaciones Presupuestarias			Presupuesto Definitivo	Porcentaje de Representación
	Ampliaciones	Diminuciones	Traspasos entre Líneas		
54,549,543.88	46,573,298.42	-	6,733,619.10	101,122,842.30	85%

Fuente: Elaboración propia con datos del Informe de Rendición de Cuentas

El Presupuesto Aprobado por la Corporación Municipal para el Ejercicio Fiscal 2024 fue por L54,549,543.88. Durante el período se realizaron Ampliaciones por L46,573,298.42 y Traspasos entre Líneas por L6,733,619.10; estas Modificaciones Presupuestarias representan un aumento del 85% respecto al Presupuesto Inicial, dando como resultado un Presupuesto Definitivo que asciende a L101,122,842.30.

El Presupuesto Definitivo tuvo un incremento aproximadamente del 30% equivalente a L23,344,619.31, en relación al año anterior.

PRESUPUESTO DE INGRESOS

El siguiente cuadro contiene el detalle, por rubro, en función de las diferentes categorías que dan origen al financiamiento del presupuesto de la Municipalidad:

INGRESOS MUNICIPALES, EJERCICIO FISCAL 2024					
(En Lempiras)					
Grupo	Presupuesto Aprobado	Presupuesto Definitivo	Ingresos Recaudados	Porcentaje de Recaudación	Porcentaje de Representación
Ingresos Totales	**54,549,543.88**	**101,122,842.30**	**91,796,654.39**	**91%**	**100%**
Ingresos Corrientes	**19,549,970.00**	**28,745,147.84**	**27,183,612.95**	**95%**	**30%**
Ingresos Tributarios	**12,104,600.00**	**17,952,017.47**	**17,368,795.68**	**97%**	**19%**
Impuesto de Industria, Comercio y Servicios	8,507,850.00	11,038,824.38	10,337,647.68	94%	11%
Impuesto Sobre Bienes Inmuebles	1,444,050.00	3,463,010.03	3,640,124.25	105%	4%
Impuesto Personal	902,000.00	2,039,148.87	2,049,849.56	101%	2%
Impuesto Sobre Extracción y Explotación de Recursos	130,000.00	136,094.00	136,934.00	101%	0.1%
Impuesto Selectivo a los Servicios de Telecomunicaciones	1,120,700.00	1,274,940.19	1,204,240.19	94%	1%
Ingresos No Tributarios	**7,445,370.00**	**10,793,130.37**	**9,814,817.27**	**91%**	**11%**
Tasas por Servicios Municipales	2,691,100.00	3,461,978.50	2,597,355.79	75%	3%
Derechos Municipales	4,311,170.00	6,774,059.02	6,818,932.23	101%	7%
Multas Municipales	443,100.00	557,092.85	398,529.25	72%	0.4%
Otros Ingresos No Tributarios	-	-	-	0%	0%
Ingresos de Capital	**34,999,573.88**	**72,377,694.46**	**64,613,041.44**	**89%**	**70%**
Préstamos	-	-	-	0%	0%
Venta de Bienes y Servicios	7,079,530.00	9,021,226.06	8,785,231.03	97%	10%
Ingresos de Operación	-	-	-	0%	0%
Rentas de la Propiedad	1,370,500.00	1,571,496.23	1,827,615.42	116%	2%
Recursos Propios de Capital	600,000.00	1,337,000.13	1,340,941.60	100%	1%

INGRESOS MUNICIPALES, EJERCICIO FISCAL 2024 (En Lempiras)					
Grupo	Presupuesto Aprobado	Presupuesto Definitivo	Ingresos Recaudados	Porcentaje de Recaudación	Porcentaje de Representación
Transferencias	25,949,543.88	46,624,948.95	38,836,230.30	83%	42%
Recursos de Balance/Activos Financieros	-	13,823,023.09	13,823,023.09	100%	15%

Fuente: Elaboración propia con datos del Informe de Rendición de Cuentas

La recaudación de los Ingresos Totales es de L91,796,654.39 que representa un 91% del Presupuesto Definitivo. El 70% de los Ingresos Totales corresponden a Ingresos de Capital, siendo el porcentaje más representativo con un 42%, el renglón de las Transferencia. Los Ingresos Corrientes representan el 30% del total percibido.

Comparativo Ingresos Recaudados Lempiras				
Descripción	Ingresos 2024	Ingresos 2023	Diferencia	%
Corrientes	27,183,612.95	21,804,078.71	5,379,534.24	25%
Capital	64,613,041.44	52,293,597.09	12,319,444.35	24%

Fuente: Elaboración propia con Datos del Informe de Rendición de Cuentas

Los Ingresos Corrientes recaudados incrementaron en un 25% equivalente a L5,379,534.24, asimismo, los Ingresos de Capital en 24% que corresponde a L12,319,444.35 en comparación al período 2023.

Comparativo Ingresos por Transferencias Lempiras			
Período Fiscal 2024	Período Fiscal 2023	Diferencia	Incremento
38,836,230.30	40,268,588.03	-1,432,357.73	-4%

Fuente: Elaboración propia con Datos del Informe de Rendición de Cuentas

Los Ingresos por Transferencias recaudados disminuyeron en 4% equivalente a L1,432,357.73, en comparación con el año anterior.

Se observan líneas presupuestarias cuya recaudación supera el 100% de su Presupuesto Asignado, por ejemplo: Impuesto sobre Bienes Inmuebles, Impuesto Personal, Impuesto Sobre Extracción y Explotación de Recursos, Derechos Municipales y Rentas de la Propiedad, lo que podría indicar que no se realizaron las Modificaciones Presupuestarias oportunamente.

La Municipalidad de Intibucá, se encuentra adscrita al Sistema de Administración Municipal Integrado (SAMI), por lo que el Presupuesto de Ingresos se presenta estructurado de acuerdo con parámetros establecidos en dicho sistema, que, según las disposiciones legales, deben ir orientados a la metodología presupuestaria uniforme del Sector Público, descritas en el Manual de Clasificadores Presupuestarios de la Secretaría de Finanzas.

PRESUPUESTO DE EGRESOS

La Ejecución Presupuestaria por Grupo de Gasto nos muestra, durante el Ejercicio Fiscal 2024, Obligaciones Pagadas por L82,533,314.26, representando el 82% del Presupuesto Definitivo.

EJECUCIÓN PRESUPUESTARIA POR GRUPO DE GASTO, EJERCICIO FISCAL 2024					
(En Lempiras)					
Grupo	**Presupuesto Aprobado**	**Presupuesto Definitivo**	**Obligaciones Pagadas**	**Porcentaje de Obligaciones Pagadas**	**Porcentaje de Participación**
Gastos Corrientes/Funcionamiento	**31,816,257.94**	**48,313,242.09**	**40,897,545.64**	**85%**	**50%**
Servicios Personales	16,148,246.94	18,467,988.76	16,136,671.27	87%	20%
Servicios No Personales	14,808,011.00	28,698,878.33	24,152,506.29	84%	29%
Materiales y Suministros	760,000.00	1,046,375.00	588,868.08	56%	1%
Transferencias y Donaciones Corrientes	100,000.00	100,000.00	19,500.00	20%	0.02%
Gastos de Capital/Inversión	**22,733,285.94**	**52,809,600.21**	**41,635,768.62**	**79%**	**50%**
Bienes Capitalizables	11,431,903.87	36,183,308.29	28,833,850.88	80%	35%
Transferencias y Donaciones de Capital	11,301,382.07	16,626,291.92	12,801,917.74	77%	16%
Activos Financieros	-	-	-	0%	0%
Servicio de la Deuda Pública	-	-	-	0%	0%
Otros Gastos	-	-	-	0%	0%
Asignaciones Globales	-	-	-	0%	0%
Gastos Totales	**54,549,543.88**	**101,122,842.30**	**82,533,314.26**	**82%**	**100%**

Fuente: Elaboración propia con datos del Informe de Rendición de Cuentas

Como se aprecia en el cuadro anterior, los Gastos Corrientes representan el 50% de las Obligaciones Pagadas, mientras el porcentaje de participación de los Gastos de Inversión es de 50% del total.

DISPONIBILIDAD PRESUPUESTARIA Y FINANCIERA

El siguiente cuadro muestra en resumen la Disponibilidad Presupuestaria, tanto en Ingresos como en Egresos, y la Disponibilidad Financiera de la Municipalidad al final del Ejercicio Fiscal.

DISPONIBILIDAD PRESUPUESTARIA Y FINANCIERA		
En Lempiras		
Presupuesto	**Ingresos**	**Egresos**
Definitivo	101,122,842.30	101,122,842.30
Devengado/Comprometido	108,928,398.42	82,567,552.63
Disponibilidad Presupuestaria	**-7,805,556.12**	**18,555,289.67**
Recaudado/Pagado	91,796,654.39	82,533,314.26
Pendiente de Cobro/Pendiente de Pago	**17,131,744.03**	**34,238.37**
Resultado (Ingresos Recaudados (-) Obligaciones Pagadas)	**9,263,340.13**	
Disponibilidad Financiera (Forma 07)	9,263,340.13	
Diferencia	**0.00**	

DISPONIBILIDAD PRESUPUESTARIA Y FINANCIERA		
En Lempiras		
Presupuesto	**Ingresos**	**Egresos**
Porcentaje de Gastos Pagados respecto a los Ingresos Recaudados	**90%**	

Fuente: Elaboración propia con datos del Informe de Rendición de Cuentas

Al cierre del Ejercicio Fiscal, no se reporta Disponibilidad Presupuestaria en Ingresos, dando un **resultado negativo de L7,805,556.12**, es decir, los Ingresos Devengados superan el monto total presupuestado; sin embargo, se reflejan Ingresos Pendientes de Cobro por L17,131,744.03. En relación a los Egresos, la Disponibilidad en el Presupuesto es de L18,555,289.67 muestra Obligaciones Pendientes de Pago por L34,238.37.

El total de Gastos pagados representa un 90% del monto total de los Ingresos Recaudados según información detallada en las formas de la Rendición de Cuentas. **Se reporta, además, una disponibilidad financiera de L9,263,340.13, con saldo en Bancos de L10,117,493.45**.

A continuación, se observa la variación anual en la Disponibilidad Financiera y el Saldo en Bancos en los últimos tres (03) años.

Disponibilidad Financiera/Saldo en Bancos

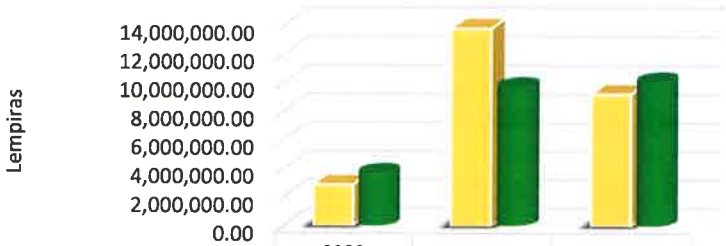

	2022	2023	2024
Disponibilidad Financiera	2,878,430.64	13,823,023.09	9,263,340.13
Saldo en Bancos	3,708,112.12	9,740,759.96	10,117,493.45

Fuente: Elaboración propia con datos del Informe de Rendición de Cuentas

En el gráfico se puede apreciar que en el período 2024 la Disponibilidad Financiera refleja un leve decremento, en cuanto al saldo en Bancos muestra un aumento en relación a los años anteriores, sin embargo, se reflejan saldos considerables al 31 de diciembre de 2024.

OTRA INFORMACIÓN RELEVANTE

Efectivo en Caja y Bancos

La forma 07 reporta:

- **Cheques Emitidos y no Cobrados** por L893,724.84
- **Depósitos en Tránsito** por L39,571.52, en Banco de los Trabajadores S.A en fecha 29 de diciembre 2023.

Dichos valores fueron de conocimiento de la Corporación según consta en Acta #74 del 11 de abril del año 2025.

Control de Bienes Muebles e Inmuebles Forma 09

La Municipalidad registró en total Bienes Muebles e Inmuebles de L42,133,678.27.

Informe de Proyectos Forma 10

Presupuesto para Ejecución de Proyectos				
Lempiras				
Presupuesto Aprobado	**Presupuesto Definitivo**	**Presupuesto Ejecutado**	**Pendiente de Ejecución**	**% Ejecución**
23,208,253.03	60,774,468.39	37,677,802.37	23,096,666.02	62%

Fuente: Elaboración propia con datos del Informe de Rendición de Cuentas

El Presupuesto Aprobado para ejecución de Proyecto en el período 2024, fue de L23,208,253.03, se observó que el Presupuesto Definitivo ascendió a L60,774,468.39, se registra una ejecución presupuestaria de L37,677,802.37 aproximadamente el 62% del Presupuesto Definitivo, quedando pendiente de ejecutar L23,096,666.02.

Dictamen de Auditoría Interna sobre el Informe de Rendición de Cuentas Municipal

El Dictamen emitido por Auditoría Interna sobre el Informe de Rendición de Cuentas Municipal expresa: "...comprobamos que algunas que las cifras contenidas en las mismas, a excepción de las señaladas en el dictamen expuesto, **son confiables** entre cada una de las formas, son consistentes con las reflejadas en los registros y demás documentos generados u obtenidos por la Municipalidad y su sumatoria es correcta."

Otros Comentarios realizados por Auditoría Interna

- **Forma 09.- Control de Bienes Muebles e Inmuebles** "...El inventario de los bienes municipales algunos activos en mal estado están registrados en el sistema, el número correlativo del inventario no es uniforme para todo el inventario en SAMI..."
- **Forma 10.- Informe Anual de Proyectos** "...Se realizaron pruebas de auditoria tomando como base la forma 10 de SAMI y el Informe de Avance Físico Financiero e Proyectos, se encontraron inconsistencias en los presupuestos aprobados y los montos ejecutados..."
- **Forma 12.- Balance General** "a) ...En el renglón 3.1 PATRIMONIO ACUMULADO, el Balance General muestra L.92,801,508.81 y el renglón 3.2 DISPONIBILIDAD DEL EJERCICIO L.9,263,340.13 al sumar el resultado es de L.102,064,848.94. Existe una diferencia como faltante de L.-4,141,715.86. Aunque el estado financiero muestra los valores exactos en Activo y en Patrimonio..."

Transferencias del Gobierno Central

Al comparar los registros de la Forma 01 Liquidación del Presupuesto de Ingresos y la Información reportada por la Secretaría de Gobernación, Justicia y Descentralización (SGJD) se refleja diferencia de L154,358.61 en concepto de Transferencias Ordinarias del Gobierno Central Pendientes de Pago.

TRANSFERENCIAS DEL GOBIERNO CENTRAL PERIODO FISCAL 2024		
Lempiras		
Fuente de Información	**Transferencias**	
	Pagadas	**Pendiente de Pago**
Informe de Rendición de Cuentas	25,433,206.20	8,632,094.21
Secretaria de Gobernación, Justicia y Descentralización	25,433,206.20	8,477,735.60
Diferencia	L -	L **154,358.61**

Fuente: Elaboración propia con datos del Informe de Rendición de Cuentas

Programa Atención a la Mujer

INFORME DE EJECUCIÓN PROGRAMA ATENCION A LA MUJER				
En Lempiras				
Eje	**Presupuesto Definitivo**	**Presupuesto Ejecutado**	**Presupuesto Disponible**	**% de Ejecución**
Prevención de la Violencia	396,509.21	321,754.43	74,754.78	81%
Economía	592,106.52	523,100.00	69,006.52	88%
Participación Social y Política	172,641.88	171,341.88	1,300.00	99%
Salud	511,660.21	448,773.31	62,886.90	88%
Educación	200,329.61	178,244.81	22,084.80	89%
Ambiente	176,007.61	159,814.81	16,192.80	91%
TOTALES	**2,049,255.04**	**1,803,029.24**	**246,225.80**	**88%**

Fuente: Elaboración propia con datos del Informe de Rendición de Cuentas

La Municipalidad reporta al Tribunal Superior de Cuentas en su Informe de Gastos Ejecutados en el Programa Atención a la Mujer, un Presupuesto Definitivo de **L2,049,255.04** y la ejecución de dicho Presupuesto, al 31 de diciembre del 2024, fue por **L1,803,029.24** equivalente al **88%** del Presupuesto Definitivo.

Se aclara que el Presupuesto Definitivo considerado en el cuadro detalle se tomó de los saldos registrado en el Informe de Avance Físico Financiero de Proyectos y del Gasto Ejecutado, ya que, el que la municipalidad reporto en su informe elaborado y firmado por la coordinadora de la Oficina de la Mujer y el Alcalde Municipal corresponde al presupuesto anual aprobado y no al definitivo.

Se identificó una diferencia de **L777,594.73** entre el Presupuesto Definitivo reportado por la Municipalidad y el valor que resulta del cálculo del cinco por ciento (5%) del total de la Transferencia del Gobierno Central, reportada por la Secretaría de Gobernación Justicia y Descentralización (SGJD):

Transferencia del Gobierno Central	**5% Programa Atención a la Mujer**	**Presupuesto Definitivo**	**Diferencia**
25,433,206.20	1,271,660.31	2,049,255.04	- 777,594.73

Fuente: Elaboración propia con datos del Informe de Rendición de Cuentas

Cuenta Bancaria

Se identificó diferencia en los Números de Cuentas según Constancia de Banco Occidente son N°11-301-001138-0 y N°21-301064659-5 y en la Forma 07 están registrados de la siguiente manera N°11-301-0011380-01 y N°21-301-0064659-5, dicha situación fue de conocimiento de la Corporación Municipal según consta en Acta



JESÚS DE OTORO, INTIBUCÁ

INFORMACIÓN PRESUPUESTARIA

PRESUPUESTO 2024					
(En Lempiras)					
Presupuesto Aprobado	Modificaciones Presupuestarias			Presupuesto Definitivo	Porcentaje de Representación
	Ampliaciones	Diminuciones	Traspasos entre Líneas		
39,741,378.00	21,084,167.31	150,000.00	14,230,277.96	60,675,545.31	53%

Fuente: Elaboración propia con datos del Informe de Rendición de Cuentas

El Presupuesto Aprobado por la Corporación Municipal para el Ejercicio Fiscal 2024, fue por L39,741,378.00. Durante el período se realizaron Ampliaciones por L21,084,167.31, Disminuciones L150,000.00 y Traspasos entre Líneas por L14,230,277.96; estas Modificaciones Presupuestarias representan un aumento del 53% respecto al Presupuesto Inicial, dando como resultado un Presupuesto Definitivo que asciende a L60,675,545.31.

El Presupuesto Definitivo tuvo un incremento aproximadamente del 7% equivalente a L3,844,596.69, en relación al año anterior.

PRESUPUESTO DE INGRESOS

El siguiente cuadro contiene el detalle, por rubro, en función de las diferentes categorías que dan origen al financiamiento del presupuesto de la Municipalidad:

INGRESOS MUNICIPALES, EJERCICIO FISCAL 2024					
(En Lempiras)					
Grupo	Presupuesto Aprobado	Presupuesto Definitivo	Ingresos Recaudados	Porcentaje de Recaudación	Porcentaje de Representación
Ingresos Totales	**39,741,378.00**	**60,675,545.31**	**60,476,538.39**	**100%**	**100%**
Ingresos Corrientes	**16,329,883.12**	**18,769,992.19**	**18,712,912.58**	**100%**	**31%**
Ingresos Tributarios	**11,902,407.35**	**13,679,851.43**	**12,508,516.34**	**91%**	**21%**
Impuesto de Industria, Comercio y Servicios	4,120,991.70	4,679,636.31	4,446,821.30	95%	7%
Impuesto Sobre Bienes Inmuebles	5,323,265.04	5,396,366.74	4,146,865.74	77%	7%
Impuesto Personal	343,065.41	759,164.28	785,078.30	103%	1%
Impuesto Sobre Extracción y Explotación de Recursos	1,015,085.20	1,649,068.56	1,934,135.46	117%	3%
Impuesto Selectivo a los Servicios de Telecomunicaciones	1,100,000.00	1,195,615.54	1,195,615.54	100%	2%
Ingresos No Tributarios	**4,427,475.77**	**5,090,140.76**	**6,204,396.24**	**122%**	**10%**
Tasas por Servicios Municipales	431,278.44	465,600.03	500,322.26	107%	4%
Derechos Municipales	3,858,194.33	4,472,737.73	5,534,984.90	124%	9%
Multas Municipales	138,003.00	143,103.00	155,389.08	109%	0.3%
Otros Ingresos No Tributarios	-	8,700.00	13,700.00	157%	0.02%
Ingresos de Capital	**23,411,494.88**	**41,905,553.12**	**41,763,625.81**	**100%**	**69%**
Préstamos	-	-	-	0%	0%
Venta de Bienes y Servicios	1,324,099.55	1,430,315.31	1,602,028.00	112%	3%
Ingresos de Operación	-	-	-	0%	0%
Rentas de la Propiedad	1,499,597.00	1,525,561.36	1,632,345.61	107%	3%
Recursos Propios de Capital	-	-	-	0%	0%
Transferencias	20,587,798.33	33,341,813.08	32,921,388.83	99%	54%

INGRESOS MUNICIPALES, EJERCICIO FISCAL 2024					
(En Lempiras)					
Grupo	Presupuesto Aprobado	Presupuesto Definitivo	Ingresos Recaudados	Porcentaje de Recaudación	Porcentaje de Representación
Recursos de Balance/Activos Financieros	-	5,607,863.37	5,607,863.37	100%	9%

Fuente: Elaboración propia con datos del Informe de Rendición de Cuentas

La recaudación de los Ingresos Totales es de L60,476,538.39 que representa un 100% del Presupuesto Definitivo. El 69% de los Ingresos Totales corresponden a Ingresos de Capital, siendo el porcentaje más representativo con un 54%, el renglón de las Transferencia. Los Ingresos Corrientes representan el 31% del total percibido.

Comparativo Ingresos Recaudados				
Lempiras				
Descripción	Ingresos 2024	Ingresos 2023	Diferencia	%
Corrientes	18,712,912.58	17,252,960.09	1,459,952.49	8%
Capital	41,763,625.81	38,147,813.77	3,615,812.04	9%

Fuente: Elaboración propia con Datos del Informe de Rendición de Cuentas

Los Ingresos Corrientes recaudados incrementaron en un 8% equivalente a L1,459,952.49, asimismo, los Ingresos de Capital en 9% que corresponde a L3,615,812.04 en comparación al período 2023.

Comparativo Ingresos por Transferencias			
Lempiras			
Período Fiscal 2024	Período Fiscal 2023	Diferencia	Incremento
32,921,388.83	26,796,220.09	6,125,168.74	23%

Fuente: Elaboración propia con Datos del Informe de Rendición de Cuentas

Los Ingresos por Transferencias recaudados aumentaron en 23% equivalente a L6,125,168.74, en comparación con el año anterior.

Se observan líneas presupuestarias cuya recaudación supera el 100% de su Presupuesto Asignado, por ejemplo: Impuesto Personal, Impuesto Sobre Extracción y Explotación de Recursos, Tasas por Servicios Municipales, Derechos Municipales, Multas Municipales, Otros Ingresos no Tributarios, Venta de Bienes y Servicios y Rentas de la Propiedad, lo que podría indicar que no se realizaron las Modificaciones Presupuestarias oportunamente.

La Municipalidad de Jesús de Otoro, se encuentra adscrita al Sistema de Administración Municipal Integrado (SAMI), por lo que el Presupuesto de Ingresos se presenta estructurado de acuerdo con parámetros establecidos en dicho sistema, que, según las disposiciones legales, deben ir orientados a la metodología presupuestaria uniforme del Sector Público, descritas en el Manual de Clasificadores Presupuestarios de la Secretaría de Finanzas.

PRESUPUESTO DE EGRESOS

La Ejecución Presupuestaria por Grupo de Gasto nos muestra, durante el Ejercicio Fiscal 2024, Obligaciones Pagadas por L54,528,813.45, representando el 90% del Presupuesto Definitivo.

EJECUCIÓN PRESUPUESTARIA POR GRUPO DE GASTO, EJERCICIO FISCAL 2024					
(En Lempiras)					
Grupo	**Presupuesto Aprobado**	**Presupuesto Definitivo**	**Obligaciones Pagadas**	**Porcentaje de Obligaciones Pagadas**	**Porcentaje de Participación**
Gastos Corrientes/Funcionamiento	**18,414,088.16**	**23,010,536.62**	**21,622,947.06**	**94%**	**40%**
Servicios Personales	12,413,528.49	12,071,155.66	11,801,816.28	98%	22%
Servicios No Personales	4,938,559.67	9,194,213.43	8,298,595.55	90%	15%
Materiales y Suministros	1,036,000.00	1,669,167.53	1,459,635.23	87%	3%
Transferencias y Donaciones Corrientes	26,000.00	76,000.00	62,900.00	83%	0.1%
Gastos de Capital/Inversión	**21,327,289.84**	**37,665,008.69**	**32,905,866.39**	**87%**	**60%**
Bienes Capitalizables	12,729,999.99	26,275,658.06	23,716,594.36	90%	43%
Transferencias y Donaciones de Capital	8,597,289.85	11,389,350.63	9,189,272.03	81%	17%
Activos Financieros	-	-	-	0%	0%
Servicio de la Deuda Pública	-	-	-	0%	0%
Otros Gastos	-	-	-	0%	0%
Asignaciones Globales	-	-	-	0%	0%
Gastos Totales	**39,741,378.00**	**60,675,545.31**	**54,528,813.45**	**90%**	**100%**

Fuente: Elaboración propia con datos del Informe de Rendición de Cuentas

Como se aprecia en el cuadro anterior, los Gastos Corrientes representan el 40% de las Obligaciones Pagadas, mientras el porcentaje de participación de los Gastos de Inversión es de 60% del total.

DISPONIBILIDAD PRESUPUESTARIA Y FINANCIERA

El siguiente cuadro muestra en resumen la Disponibilidad Presupuestaria, tanto en Ingresos como en Egresos, y la Disponibilidad Financiera de la Municipalidad al final del Ejercicio Fiscal.

DISPONIBILIDAD PRESUPUESTARIA Y FINANCIERA		
En Lempiras		
Presupuesto	**Ingresos**	**Egresos**
Definitivo	60,675,545.31	60,675,545.31
Devengado/Comprometido	64,276,283.97	54,528,813.45
Disponibilidad Presupuestaria	**-3,600,738.66**	**6,146,731.86**
Recaudado/Pagado	60,476,538.39	54,528,813.45
Pendiente de Cobro/Pendiente de Pago	**3,799,745.58**	**0.00**

DISPONIBILIDAD PRESUPUESTARIA Y FINANCIERA		
En Lempiras		
Presupuesto	**Ingresos**	**Egresos**
Resultado (Ingresos Recaudados (-) Obligaciones Pagadas)	**5,947,724.94**	
Disponibilidad Financiera (Forma 07)	5,947,724.94	
Diferencia	**0.00**	
Porcentaje de Gastos Pagados respecto a los Ingresos Recaudados	**90%**	

Fuente: Elaboración propia con datos del Informe de Rendición de Cuentas

Al cierre del Ejercicio Fiscal, no se reporta Disponibilidad Presupuestaria en Ingresos, dando un **resultado negativo de L3,600,738.66**, es decir, los Ingresos Devengados superan el monto total presupuestado; sin embargo, se reflejan Ingresos Pendientes de Cobro por L3,799,745.58 En relación a los Egresos, la Disponibilidad en el Presupuesto es de L6,146,731.86, mostrando Obligaciones Pendientes de Pago con saldo cero.

El total de Gastos pagados representa un 90% del monto total de los Ingresos Recaudados según información detallada en las formas de la Rendición de Cuentas. **Se reporta, además, una Disponibilidad Financiera de L5,947,724.94, con saldo en Bancos de L6,298,191.06.**

A continuación, se observa la variación anual en la Disponibilidad Financiera y el Saldo en Bancos en los últimos tres (03) años.

Disponibilidad Financiera/Saldo en Bancos



	2022	2023	2024
Disponibilidad Financiera	8,310,619.54	5,607,863.37	5,947,724.94
Saldo en Bancos	8,604,412.25	5,825,476.62	6,298,191.06

Fuente: Elaboración propia con datos del Informe de Rendición de Cuentas

En el gráfico se puede apreciar que en el período 2024, la Disponibilidad Financiera y Saldo en Bancos muestra un aumento en relación al año anterior, reflejando con ello saldos considerables al 31 de diciembre de 2024.

OTRA INFORMACIÓN RELEVANTE

Efectivo en Caja y Bancos

La forma 07 reporta:

- Cheques Emitidos y no Cobrados por L350,466.12, fueron de conocimiento a la Corporación Municipal según consta en Acta #072 de fecha 09 de enero de 2025.

Control de Bienes Muebles e Inmuebles Forma 09

La Municipalidad registró en total Bienes Muebles e Inmuebles de L75,552,093.72.

Informe de Proyectos Forma 10

Presupuesto para Ejecución de Proyectos				
Lempiras				
Presupuesto Aprobado	**Presupuesto Definitivo**	**Presupuesto Ejecutado**	**Pendiente de Ejecución**	**% Ejecución**
10,852,559.66	30,669,510.28	28,323,481.13	2,346,029.15	92%

Fuente: Elaboración propia con datos del Informe de Rendición de Cuentas

El Presupuesto Aprobado para ejecución de Proyecto en el período 2024, fue de L10,852,559.66, se observó que el Presupuesto Definitivo ascendió a L30,669,510.28, se registra una ejecución presupuestaria de L28,323,481.13 aproximadamente el 92% del Presupuesto Definitivo, quedando pendiente de ejecutar L2,346,029.15.

Se registraron 64 proyectos para ejecución al 31 de diciembre de 2024, de los cuales 51 se reflejan como terminados y 13 en proceso.

Dictamen de Auditoría Interna sobre el Informe de Rendición de Cuentas Municipal

El Dictamen emitido por Auditoría Interna sobre el Informe de Rendición de Cuentas Municipal expresa: "En nuestra opinión, la Rendición GL en sus 14 Formas Acumuladas adjunta presenta razonablemente, en todos los aspectos de importancia, la situación financiera y la correcta presentación de la misma correspondiente a la Municipalidad de Jesús de Otoro, Departamento de Intibucá por el período del 01 de enero al 31 de diciembre del año 2024, de conformidad al Manual de Rendición de Cuentas aprobado por el Tribunal Superior de Cuentas."

Transferencias del Gobierno Central

El Informe de Rendición de Cuentas en su Forma 01 Liquidación del Presupuesto de Ingresos y la Secretaría de Gobernación, Justicia y Descentralización (SGJD) reportan en concepto de Transferencias Ordinarias del Gobierno Central **L26,892,617.78**.

Programa Atención a la Mujer

INFORME DE EJECUCIÓN PROGRAMA ATENCION A LA MUJER				
En Lempiras				
Eje	**Presupuesto Definitivo**	**Presupuesto Ejecutado**	**Presupuesto Disponible**	**% de Ejecución**
Prevención de la Violencia	286,900.00	236,145.22	50,754.78	82%
Economía	453,850.00	261,055.06	192,794.94	58%
Participación Social y Política	148,950.00	112,215.30	36,734.70	75%
Salud	349,900.00	334,652.86	15,247.14	96%

INFORME DE EJECUCIÓN PROGRAMA ATENCION A LA MUJER				
En Lempiras				
Eje	**Presupuesto Definitivo**	**Presupuesto Ejecutado**	**Presupuesto Disponible**	**% de Ejecución**
Educación	139,950.00	125,239.87	14,710.13	89%
Ambiente	219,950.00	202,711.42	17,238.58	92%
TOTALES	**1,599,500.00**	**1,272,019.73**	**327,480.27**	**80%**

Fuente: Elaboración propia con datos del Informe de Rendición de Cuentas

La Municipalidad reporta al Tribunal Superior de Cuentas en su Informe de Gastos Ejecutados en el Programa Atención a la Mujer, un Presupuesto Definitivo de **L1,599,500.00**, con una ejecución de dicho Presupuesto, al 31 de diciembre del 2024 del 80% aproximadamente que equivale **a L1,272,019.73**.

Se identificó una diferencia de **L254,869.11** entre el Presupuesto Definitivo reportado por la Municipalidad y el valor que resulta del cálculo del cinco por ciento (5%) del total de la Transferencia del Gobierno Central, reportada por la Secretaría de Gobernación Justicia y Descentralización (SGJD):

Transferencia del Gobierno Central	5% Programa Atención a la Mujer	Presupuesto Definitivo	Diferencia
26,892,617.78	1,344,630.89	1,599,500.00	- 254,869.11

Fuente: Elaboración propia con datos del Informe de Rendición de Cuentas

Demandas

Según información proporcionada por la Municipalidad reportan cuatro (04) Demandas de las cuales tres (03) están en proceso y una (01) para ejecución por valor de L228,277.81.

MAGDALENA, INTIBUCÁ

INFORMACIÓN PRESUPUESTARIA

PRESUPUESTO 2024 (En Lempiras)					
Presupuesto Aprobado	Modificaciones Presupuestarias			Presupuesto Definitivo	Porcentaje de Representación
	Ampliaciones	Diminuciones	Traspasos entre Líneas		
19,036,250.00	14,353,709.73	-	5,544,480.31	33,389,959.73	75%

Fuente: Elaboración propia con datos del Informe de Rendición de Cuentas

El Presupuesto Aprobado por la Corporación Municipal para el Ejercicio Fiscal 2024, fue por L19,036,250.00. Durante el período se realizaron Ampliaciones por L14,353,709.73 y Traspasos entre Líneas por L5,544,480.31; estas Modificaciones Presupuestarias representan un aumento del 75% respecto al Presupuesto Inicial, dando como resultado un Presupuesto Definitivo que asciende a L33,389,959.73.

El Presupuesto Definitivo tuvo un incremento aproximadamente del 32% equivalente a L8,031,311.83, en relación al año anterior.

PRESUPUESTO DE INGRESOS

El siguiente cuadro contiene el detalle, por rubro, en función de las diferentes categorías que dan origen al financiamiento del presupuesto de la Municipalidad:

INGRESOS MUNICIPALES, EJERCICIO FISCAL 2024 (En Lempiras)					
Grupo	Presupuesto Aprobado	Presupuesto Definitivo	Ingresos Recaudados	Porcentaje de Recaudación	Porcentaje de Representación
Ingresos Totales	**19,036,250.00**	**33,389,959.73**	**32,785,534.71**	**98%**	**100%**
Ingresos Corrientes	**914,088.46**	**1,101,634.77**	**739,409.03**	**67%**	**2%**
Ingresos Tributarios	**734,236.69**	**855,866.30**	**517,858.79**	**61%**	**2%**
Impuesto de Industria, Comercio y Servicios	414,589.84	452,680.68	153,201.42	34%	0.5%
Impuesto Sobre Bienes Inmuebles	79,304.85	150,770.39	135,534.27	90%	0.4%
Impuesto Personal	29,150.00	36,109.15	42,108.33	117%	0.1%
Impuesto Sobre Extracción y Explotación de Recursos	12,700.00	17,814.08	13,614.08	76%	0.04%
Impuesto Selectivo a los Servicios de Telecomunicaciones	198,492.00	198,492.00	173,400.69	87%	1%
Ingresos No Tributarios	**179,851.77**	**245,768.47**	**221,550.24**	**90%**	**1%**
Tasas por Servicios Municipales	-	-	-	0%	0%
Derechos Municipales	171,851.77	236,068.47	213,521.21	90%	1%
Multas Municipales	8,000.00	9,700.00	8,029.03	83%	0.02%
Otros Ingresos No Tributarios	-	-	-	0%	0%
Ingresos de Capital	**18,122,161.54**	**32,288,324.96**	**32,046,125.68**	**99%**	**98%**
Préstamos	-	-	-	0%	0%
Venta de Bienes y Servicios	29,800.00	29,800.00	25,131.82	84%	0.1%
Ingresos de Operación	-	-	-	0%	0%
Rentas de la Propiedad	121,000.00	159,687.06	168,193.69	105%	1%
Recursos Propios de Capital	-	-	-	0%	0%
Transferencias	17,971,361.54	29,184,577.20	28,938,539.47	99%	88%
Recursos de Balance/Activos Financieros	-	2,914,260.70	2,914,260.70	100%	9%

Fuente: Elaboración propia con datos del Informe de Rendición de Cuentas

La recaudación de los Ingresos Totales es de L32,785,534.71 que representa un 98% del Presupuesto Definitivo. El 98% de los Ingresos Totales corresponden a Ingresos de Capital, siendo el porcentaje más representativo con un 88%, el renglón de las Transferencia. **Los Ingresos Corrientes representan el 2% del total percibido.**

Se observan líneas presupuestarias cuya recaudación supera el 100% de su Presupuesto Asignado, por ejemplo: Impuesto Personal y Rentas de la Propiedad, lo que podría indicar que no se realizaron las Modificaciones Presupuestarias oportunamente.

Comparativo Ingresos Recaudados				
Lempiras				
Descripción	**Ingresos 2024**	**Ingresos 2023**	**Diferencia**	**%**
Corrientes	739,409.03	827,479.52	-88,070.49	-11%
Capital	32,046,125.68	23,946,841.04	8,099,284.64	34%

Fuente: Elaboración propia con Datos del Informe de Rendición de Cuentas

Los Ingresos Corrientes recaudados disminuyeron en un 11% equivalente a L88,070.49, en cuanto a los Ingresos de Capital incrementaron en 24% que corresponde a L8,099,284.64 en comparación al período 2023.

Comparativo Ingresos por Transferencias			
Lempiras			
Período Fiscal 2024	**Período Fiscal 2023**	**Diferencia**	**Incremento**
28,938,539.47	19,884,985.91	9,053,553.56	46%

Fuente: Elaboración propia con Datos del Informe de Rendición de Cuentas

Los Ingresos por Transferencias recaudados aumentaron en 46% equivalente a L9,053,553.56 en comparación con el año anterior

La Municipalidad de Magdalena, se encuentra adscrita al Sistema de Administración Municipal Integrado (SAMI), por lo que el Presupuesto de Ingresos se presenta estructurado de acuerdo con parámetros establecidos en dicho sistema, que, según las disposiciones legales, deben ir orientados a la metodología presupuestaria uniforme del Sector Público, descritas en el Manual de Clasificadores Presupuestarios de la Secretaría de Finanzas.

PRESUPUESTO DE EGRESOS

La Ejecución Presupuestaria por Grupo de Gasto nos muestra, durante el Ejercicio Fiscal 2024, Obligaciones Pagadas por L29,646,349.52, representando el 89% del Presupuesto Definitivo.

EJECUCIÓN PRESUPUESTARIA POR GRUPO DE GASTO, EJERCICIO FISCAL 2024					
(En Lempiras)					
Grupo	**Presupuesto Aprobado**	**Presupuesto Definitivo**	**Obligaciones Pagadas**	**Porcentaje de Obligaciones Pagadas**	**Porcentaje de Participación**
Gastos Corrientes/Funcionamiento	**7,433,042.91**	**15,869,355.14**	**14,233,455.35**	**90%**	**48%**
Servicios Personales	3,481,600.00	4,334,467.36	3,947,518.69	91%	13%
Servicios No Personales	3,726,870.60	11,020,570.37	9,997,519.39	91%	34%
Materiales y Suministros	184,572.31	389,317.41	167,065.77	43%	1%
Transferencias y Donaciones Corrientes	40,000.00	125,000.00	121,351.50	97%	0.4%
Gastos de Capital/Inversión	**11,603,207.09**	**17,520,604.59**	**15,412,894.17**	**88%**	**52%**
Bienes Capitalizables	5,781,408.46	10,923,146.00	9,596,422.59	88%	32%
Transferencias y Donaciones de Capital	5,821,798.63	6,597,458.59	5,816,471.58	88%	20%
Activos Financieros	-	-	-	0%	0%
Servicio de la Deuda Pública	-	-	-	0%	0%
Otros Gastos	-	-	-	0%	0%
Asignaciones Globales	-	-	-	0%	0%
Gastos Totales	**19,036,250.00**	**33,389,959.73**	**29,646,349.52**	**89%**	**100%**

Fuente: Elaboración propia con datos del Informe de Rendición de Cuentas

Como se aprecia en el cuadro anterior, los Gastos Corrientes representan el 48% de las Obligaciones Pagadas, mientras el porcentaje de participación de los Gastos de Inversión es de 52% del total.

DISPONIBILIDAD PRESUPUESTARIA Y FINANCIERA

El siguiente cuadro muestra en resumen la Disponibilidad Presupuestaria, tanto en Ingresos como en Egresos, y la Disponibilidad Financiera de la Municipalidad al final del Ejercicio Fiscal.

DISPONIBILIDAD PRESUPUESTARIA Y FINANCIERA		
En Lempiras		
Presupuesto	**Ingresos**	**Egresos**
Definitivo	33,389,959.73	33,389,959.73
Devengado/Comprometido	33,370,433.77	29,646,349.52
Disponibilidad Presupuestaria	**19,525.96**	**3,743,610.21**
Recaudado/Pagado	32,785,534.71	29,646,349.52
Pendiente de Cobro/Pendiente de Pago	**584,899.06**	**0.00**
Resultado (Ingresos Recaudados (-) Obligaciones Pagadas)	**3,139,185.19**	
Disponibilidad Financiera (Forma 07)	3,139,185.19	
Diferencia	**0.00**	

DISPONIBILIDAD PRESUPUESTARIA Y FINANCIERA		
En Lempiras		
Presupuesto	**Ingresos**	**Egresos**
Porcentaje de Gastos Pagados respecto a los Ingresos Recaudados	**90%**	

Fuente: Elaboración propia con datos del Informe de Rendición de Cuentas

Al cierre del Ejercicio Fiscal, la Disponibilidad Presupuestaria de Ingresos es de L19,525.96, y en Egresos es de L3,743,610.21, mostrando Ingresos Pendientes de Cobro de L584,899.06 y Obligaciones Pendientes de Pago con saldo cero.
El total de Gastos pagados representa un 90% del monto total de los Ingresos Recaudados según información detallada en las formas de la Rendición de Cuentas. **Se reporta, además, una disponibilidad financiera de L3,139,185.19 con saldo en Bancos de L3,725,216.22.**

A continuación, se observa la variación anual en la Disponibilidad Financiera y el Saldo en Bancos en los últimos tres (03) años.

Disponibilidad Financiera/Saldo en Bancos



	2022	2023	2024
Disponibilidad Financiera	3,879,539.08	2,914,260.70	3,139,185.19
Saldo en Bancos	5,031,150.31	3,501,053.99	3,725,216.22

En el gráfico se puede apreciar que en el período 2024, la Disponibilidad Financiera y Saldo en Bancos muestra un aumento en relación al año anterior, reflejando con ello saldos considerables al 31 de diciembre de 2024.

OTRA INFORMACIÓN RELEVANTE

Efectivo en Caja y Bancos

La forma 07 reporta:

- **Notas de Crédito L13,500.00,** por reintegro de cheque no cobrado
- **Cheques Emitidos y no Cobrados por L572,531.03**

Los detallado anteriormente fue aprobado por la Corporación Municipal según consta en Acta #02 de fecha 20 de enero del año 2025.

Control de Bienes Muebles e Inmuebles Forma 09

La Municipalidad registró en total Bienes Muebles e Inmuebles de L12,584,135.65, se observa que los Bienes fueron asignados en su mayoría a una sola persona; consignando los diferentes puestos en la columna de cargo.

Informe de Proyectos Forma 10

Presupuesto para Ejecución de Proyectos				
Lempiras				
Presupuesto Aprobado	**Presupuesto Definitivo**	**Presupuesto Ejecutado**	**Pendiente de Ejecución**	**% Ejecución**
7,105,484.06	19,590,921.37	19,174,008.44	416,912.93	98%

Fuente: Elaboración propia con datos del Informe de Rendición de Cuentas

El Presupuesto Aprobado para ejecución de Proyecto en el período 2024, fue de L7,105,484.06, se observó que el Presupuesto Definitivo ascendió a L19,590,921.37, se registra una ejecución presupuestaria de L19,174,008.44 aproximadamente el 98% del Presupuesto Definitivo, quedando pendiente de ejecutar L416,912.93.

Se registraron 38 proyectos para ejecución al 31 de diciembre de 2024, de los cuales 37 se reflejan como terminados y solo 1 no se ejecutó.

Transferencias del Gobierno Central

El Informe de Rendición de Cuentas en su Forma 01 Liquidación del Presupuesto de Ingresos y la Secretaría de Gobernación, Justicia y Descentralización (SGJD) reportan en concepto de Transferencias Ordinarias del Gobierno Central **L23,638,539.47**.

Programa Atención a la Mujer

INFORME DE EJECUCIÓN PROGRAMA ATENCION A LA MUJER				
En Lempiras				
Eje	**Presupuesto Definitivo**	**Presupuesto Ejecutado**	**Presupuesto Disponible**	**% de Ejecución**
Prevención de la Violencia	238,845.78	238,845.78	0.00	100%
Economía	358,268.63	358,268.63	0.00	100%
Participación Social y Política	119,422.89	124,223.83	-4,800.94	104%
Salud	238,845.78	238,845.78	0.00	100%
Educación	119,422.89	119,422.89	0.00	0%
Ambiente	119,422.89	119,422.89	0.00	100%
TOTALES	**1,194,228.86**	**1,199,029.80**	**-4,800.94**	**100%**

Fuente: Elaboración propia con datos del Informe de Rendición de Cuentas

La Municipalidad reporta al Tribunal Superior de Cuentas en su Informe de Gastos Ejecutados en el Programa Atención a la Mujer, un Presupuesto Definitivo de **L1,194,228.86**, con una ejecución de dicho Presupuesto, al 31 de diciembre del 2024 del 100%. Se observa que el Eje de Participación Social y Política tiene una sobre ejecución de L4,800.94.

Se identificó una diferencia de **L12,301.89** entre el Presupuesto Definitivo reportado por la Municipalidad y el valor que resulta del cálculo del cinco por ciento (5%) del total de la

Transferencia del Gobierno Central, reportada por la Secretaría de Gobernación Justicia y Descentralización (SGJD):

Transferencia del Gobierno Central	5% Programa Atención a la Mujer	Presupuesto Definitivo	Diferencia
23,638,539.47	1,181,926.97	1,194,228.86	- 12,301.89

Fuente: Elaboración propia con datos del Informe de Rendición de Cuentas

Cuentas Bancarias

- En la Forma 07 (Cuenta Tesorería) la cuenta que pertenece a Banco Atlántida, se registró con el Nombre de Banco de Occidente.

- Las cuentas de la Cooperativa de Ahorro y Crédito Intibucana N°210001010020612 y N°310002010018859 fueron registradas erróneamente con los números 011-001-03-000077658 y 011-001-03-000077654, en la Forma 07, también estas reflejan diferencias de L20.51 y L0.78 respectivamente, con los saldos registrados en la forma y lo reportado por la Cooperativa.

Acta de Aprobación

El Informe de Rendición de Cuentas fue aprobado por unanimidad según consta en Acta N°02 de fecha 20 de enero del 2025, en los Ingresos aprobados se muestra una diferencia de L13,500.00 con lo registrado en la Forma 07, esto debido a que la Municipalidad cuando presento y aprobó los Ingresos sumo las Notas de Crédito reflejadas en la Forma 07registradas en la Conciliación Bancaria Consolidada, esto también modificó el saldo Final aprobado por la Corporación.

Debido a todas las deficiencias anteriores se solicitó a la Municipalidad que fueran del conocimiento de la Corporación Municipal, pero se comunicó mediante nota de fecha 29 de abril, que no se estaban realizando sesiones de Corporación debido a la ausencia sin aviso de dos regidores, solo contando con la presencia del Alcalde, Vice Alcalde y un Regidor.

Se resalta que según el Acuerdo No. 23-2021 Declaratoria de Elecciones Generales 2021, la Municipalidad de Magdalena cuenta con cuatro (04) regidores, pero según el Acta y notas firmadas por el Alcalde no se menciona a la Regidora Ángela Dolores Hernández Orellana, desconociendo su situación actual en la Corporación Municipal.



MASAGUARA, INTIBUCÁ

INFORMACIÓN PRESUPUESTARIA

PRESUPUESTO 2024 (En Lempiras)					
Presupuesto Aprobado	Modificaciones Presupuestarias			Presupuesto Definitivo	Porcentaje de Representación
	Ampliaciones	Diminuciones	Traspasos entre Líneas		
22,969,286.90	15,319,410.52	-	6,644,055.00	38,288,697.42	67%

Fuente: Elaboración propia con datos del Informe de Rendición de Cuentas

El Presupuesto Aprobado por la Corporación Municipal para el Ejercicio Fiscal 2024, fue por L22,969,286.90. Durante el período se realizaron Ampliaciones por L15,319,410.52 y Traspasos entre Líneas por L6,644,055.00; estas Modificaciones Presupuestarias representan un aumento del 67% respecto al Presupuesto Inicial, dando como resultado un Presupuesto Definitivo que asciende a L38,288,697.42.

El Presupuesto Definitivo tuvo un incremento aproximadamente del 67% equivalente a L7,052,376.81, en relación al año anterior.

PRESUPUESTO DE INGRESOS

El siguiente cuadro contiene el detalle, por rubro, en función de las diferentes categorías que dan origen al financiamiento del presupuesto de la Municipalidad:

INGRESOS MUNICIPALES, EJERCICIO FISCAL 2024 (En Lempiras)					
Grupo	Presupuesto Aprobado	Presupuesto Definitivo	Ingresos Recaudados	Porcentaje de Recaudación	Porcentaje de Representación
Ingresos Totales	**22,969,286.90**	**38,288,697.42**	**31,228,586.55**	**82%**	**100%**
Ingresos Corrientes	**2,418,800.00**	**2,952,065.79**	**2,933,517.82**	**99%**	**9%**
Ingresos Tributarios	**1,808,500.00**	**2,060,387.51**	**2,038,699.56**	**99%**	**7%**
Impuesto de Industria, Comercio y Servicios	155,000.00	170,059.12	140,827.15	83%	0.5%
Impuesto Sobre Bienes Inmuebles	605,000.00	702,296.94	699,356.58	100%	2%
Impuesto Personal	143,500.00	167,890.40	166,634.78	99%	1%
Impuesto Sobre Extracción y Explotación de Recursos	205,000.00	290,600.00	302,340.00	104%	1%
Impuesto Selectivo a los Servicios de Telecomunicaciones	700,000.00	729,541.05	729,541.05	100%	2%
Ingresos No Tributarios	**610,300.00**	**891,678.28**	**894,818.26**	**100%**	**3%**
Tasas por Servicios Municipales	13,000.00	15,129.25	15,489.25	102%	0.05%
Derechos Municipales	547,200.00	821,689.61	828,152.59	101%	3%
Multas Municipales	50,100.00	54,859.42	51,176.42	93%	0.2%
Otros Ingresos No Tributarios	-	-	-	0%	0%
Ingresos de Capital	**20,550,486.90**	**35,336,631.63**	**28,295,068.73**	**80%**	**91%**
Préstamos	-	-	-	0%	0%
Venta de Bienes y Servicios	30,000.00	48,550.00	58,538.00	121%	0.2%
Ingresos de Operación	-	-	-	0%	0%
Rentas de la Propiedad	56,200.00	66,607.91	34,418.64	52%	0.1%
Recursos Propios de Capital	-	-	-	0%	0%
Transferencias	20,464,286.90	32,480,841.26	25,461,479.63	78%	82%
Recursos de Balance/Activos Financieros	-	2,740,632.46	2,740,632.46	100%	9%

Fuente: Elaboración propia con datos del Informe de Rendición de Cuentas

La recaudación de los Ingresos Totales es de L31,228,586.55 que representa un 82% del Presupuesto Definitivo. El 91% de los Ingresos Totales corresponden a Ingresos de Capital, siendo el porcentaje más representativo con un 82%, el renglón de las Transferencia. **Los Ingresos Corrientes representan el 9% del total percibido**.

Comparativo Ingresos Recaudados				
Lempiras				
Descripción	**Ingresos 2024**	**Ingresos 2023**	**Diferencia**	**%**
Corrientes	2,933,517.82	2,809,971.58	123,546.24	4%
Capital	28,295,068.73	28,081,532.15	213,536.58	1%

Fuente: Elaboración propia con Datos del Informe de Rendición de Cuentas

Los Ingresos Corrientes recaudados reflejan un leve incremento de 4% equivalente a L123,546.24, asimismo, los Ingresos de Capital en 1% que corresponde a L213,536.58 en comparación al período 2023

Comparativo Ingresos por Transferencias			
Lempiras			
Período Fiscal 2024	**Período Fiscal 2023**	**Diferencia**	**Incremento**
25,461,479.63	26,991,404.88	-1,529,925.25	-6%

Fuente: Elaboración propia con Datos del Informe de Rendición de Cuentas

Los Ingresos por Transferencias recaudados disminuyeron en 6% equivalente a L1,529,925.25, en comparación con el año anterior

Se observan líneas presupuestarias cuya recaudación supera el 100% de su Presupuesto Asignado, por ejemplo: Impuesto Sobre Bienes Inmuebles, Impuesto Sobre Extracción y Explotación de Recursos y Tasas por Servicios Municipales, Derechos Municipales y Venta de Bienes y Servicios lo que podría indicar que no se realizaron las Modificaciones Presupuestarias oportunamente.

La Municipalidad de Masaguara, se encuentra adscrita al Sistema de Administración Municipal Integrado (SAMI), por lo que el Presupuesto de Ingresos se presenta estructurado de acuerdo con parámetros establecidos en dicho sistema, que, según las disposiciones legales, deben ir orientados a la metodología presupuestaria uniforme del Sector Público, descritas en el Manual de Clasificadores Presupuestarios de la Secretaría de Finanzas.

PRESUPUESTO DE EGRESOS

La Ejecución Presupuestaria por Grupo de Gasto nos muestra, durante el Ejercicio Fiscal 2024, Obligaciones Pagadas por L30,676,438.36, representando el 80% del Presupuesto Definitivo.

EJECUCIÓN PRESUPUESTARIA POR GRUPO DE GASTO, EJERCICIO FISCAL 2024					
(En Lempiras)					
Grupo	**Presupuesto Aprobado**	**Presupuesto Definitivo**	**Obligaciones Pagadas**	**Porcentaje de Obligaciones Pagadas**	**Porcentaje de Participación**
Gastos Corrientes/Funcionamiento	**7,307,934.76**	**9,144,758.85**	**6,944,988.40**	**76%**	**23%**
Servicios Personales	4,940,857.38	5,170,236.07	4,144,385.90	80%	14%
Servicios No Personales	1,980,357.38	3,154,802.78	2,532,809.99	80%	8%
Materiales y Suministros	386,720.00	819,720.00	267,792.51	33%	1%
Transferencias y Donaciones Corrientes	-	-	-	0%	0%
Gastos de Capital/Inversión	**15,661,352.14**	**29,143,938.57**	**23,731,449.96**	**81%**	**77%**
Bienes Capitalizables	10,721,785.82	21,118,512.26	16,733,742.95	79%	55%
Transferencias y Donaciones de Capital	4,939,566.32	8,025,426.31	6,997,707.01	87%	23%
Activos Financieros	-	-	-	0%	0%
Servicio de la Deuda Pública	-	-	-	0%	0%
Otros Gastos	-	-	-	0%	0%
Asignaciones Globales	-	-	-	0%	0%
Gastos Totales	**22,969,286.90**	**38,288,697.42**	**30,676,438.36**	**80%**	**100%**

Fuente: Elaboración propia con datos del Informe de Rendición de Cuentas

Como se aprecia en el cuadro anterior, los Gastos Corrientes representan el 23% de las Obligaciones Pagadas, mientras el porcentaje de participación de los Gastos de Inversión es de 77% del total.

DISPONIBILIDAD PRESUPUESTARIA Y FINANCIERA

El siguiente cuadro muestra en resumen la Disponibilidad Presupuestaria, tanto en Ingresos como en Egresos, y la Disponibilidad Financiera de la Municipalidad al final del Ejercicio Fiscal.

DISPONIBILIDAD PRESUPUESTARIA Y FINANCIERA		
En Lempiras		
Presupuesto	**Ingresos**	**Egresos**
Definitivo	38,288,697.42	38,288,697.42
Devengado/Comprometido	38,355,328.26	30,676,438.36
Disponibilidad Presupuestaria	**-66,630.84**	**7,612,259.06**
Recaudado/Pagado	31,228,586.55	30,676,438.36
Pendiente de Cobro/Pendiente de Pago	**7,126,741.71**	**0.00**
Resultado (Ingresos Recaudados (-) Obligaciones Pagadas)	**552,148.19**	
Disponibilidad Financiera (Forma 07)	552,148.19	

DISPONIBILIDAD PRESUPUESTARIA Y FINANCIERA		
En Lempiras		
Presupuesto	**Ingresos**	**Egresos**
Diferencia	**0.00**	
Porcentaje de Gastos Pagados respecto a los Ingresos Recaudados	**98%**	

Fuente: Elaboración propia con datos del Informe de Rendición de Cuentas

Al cierre del Ejercicio Fiscal, no se reporta Disponibilidad Presupuestaria en Ingresos, dando un **resultado negativo de L66,630.84**, es decir, los Ingresos Devengados superan el monto total presupuestado; sin embargo, se reflejan Ingresos Pendientes de Cobro por L7,126,741.71 En relación a los Egresos, la Disponibilidad en el Presupuesto es de L7,612,259.06 mostrando Obligaciones Pendientes de Pago con saldo cero.

El total de Gastos pagados representa un 98% del monto total de los Ingresos Recaudados según información detallada en las formas de la Rendición de Cuentas. **Se reporta, además, una disponibilidad financiera de L552,148.19, con saldo en Bancos de L559,716.69**.

A continuación, se observa la variación anual en la Disponibilidad Financiera y el Saldo en Bancos en los últimos tres (03) años.

Disponibilidad Financiera/Saldo en Bancos

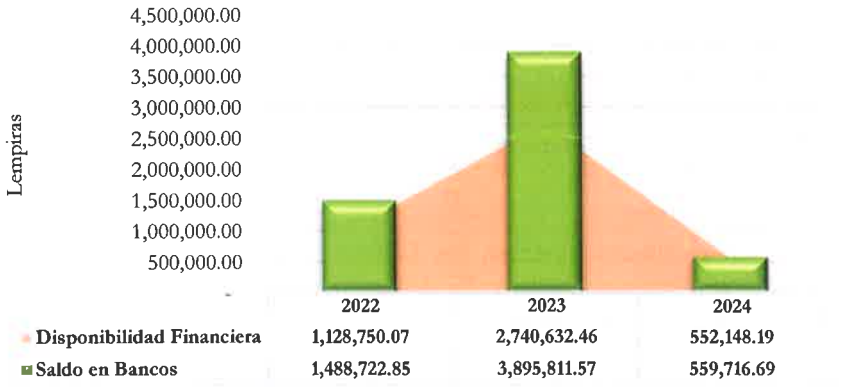

	2022	2023	2024
Disponibilidad Financiera	1,128,750.07	2,740,632.46	552,148.19
Saldo en Bancos	1,488,722.85	3,895,811.57	559,716.69

Fuente: Elaboración propia con datos del Informe de Rendición de Cuentas

En el gráfico se puede apreciar que en el período 2024 la Disponibilidad Financiera y el Saldo en Bancos refleja un decremento al 31 de diciembre de 2024.

OTRA INFORMACIÓN RELEVANTE

Efectivo en Caja y Bancos

La forma 07 reporta:

Cheques Emitidos y No Cobrados por L7,568.50, fueron de conocimiento de la Corporación Municipal según consta en Acta N°71 del 13 de enero de 2025.

Control de Bienes Muebles e Inmuebles Forma 09

La Municipalidad registró en total Bienes Muebles e Inmuebles de L7,938,340.13.

Informe de Proyectos Forma 10

Presupuesto para Ejecución de Proyectos				
Lempiras				
Presupuesto Aprobado	**Presupuesto Definitivo**	**Presupuesto Ejecutado**	**Pendiente de Ejecución**	**% Ejecución**
12,164,643.20	22,889,369.64	18,502,161.20	4,387,208.44	81%

Fuente: Elaboración propia con datos del Informe de Rendición de Cuentas

El Presupuesto Aprobado para ejecución de Proyecto en el período 2024, fue de L12,164,643.20, se observó que el Presupuesto Definitivo ascendió a L22,889,369.64, se registra una ejecución presupuestaria de L18,502,161.20 aproximadamente el 81% del Presupuesto Definitivo, quedando pendiente de ejecutar L4,387,208.44.



Fuente: Informe de Rendición de Cuentas

En la Forma 10 se registraron 95 proyectos a ejecutar en el Período Fiscal 2024, de los cuales solo 14 se reflejan como terminados que representa el 15% del total registrado, 47 proyectos quedaron en proceso que equivale a 49% y 34 no se ejecutaron siendo el 36% de proyectos al 31 de diciembre de 2024.

Dictamen de Auditoría Interna sobre el Informe de Rendición de Cuentas Municipal

El Dictamen emitido por Auditoría Interna en lo que es la Rendición cuentas Municipal expresa: "En mi opinión como auditora interna, la Rendición GL en sus 14 Formas Acumuladas adjunta presentan razonablemente, en todos los aspectos de importancia, la situación financiera y la correcta presentación de la misma correspondiente a la Municipalidad de Masaguara, Departamento de Intibucá de conformidad al Manual de Rendición de Cuentas aprobado por el Tribunal Superior de Cuentas."

Transferencias del Gobierno Central

Al comparar los registros de la Forma 01 Liquidación del Presupuesto de Ingresos y la Información reportada por la Secretaría de Gobernación, Justicia y Descentralización (SGJD) se reporta diferencia de **L298,755.73** en concepto de Transferencias Ordinarias del Gobierno Central Pendientes de Pago.

TRANSFERENCIAS DEL GOBIERNO CENTRAL PERIODO FISCAL 2024		
Fuente de Información	**Transferencias**	
	Pagadas	**Pendiente de Pago**
Informe de Rendición de Cuentas	20,161,818.72	7,019,361.63
Secretaria de Gobernación, Justicia y Descentralización	20,161,818.72	6,720,605.90
Diferencia	**L -**	**L 298,755.73**

Fuente: Elaboración propia con datos del Informe de Rendición de Cuentas

Programa Atención a la Mujer

INFORME DE EJECUCIÓN PROGRAMA ATENCION A LA MUJER				
En Lempiras				
Eje	**Presupuesto Definitivo**	**Presupuesto Ejecutado**	**Presupuesto Disponible**	**% de Ejecución**
Prevención de la Violencia	204,642.87	204,053.50	589.37	100%
Economía	306,964.30	216,600.00	90,364.30	71%
Participación Social y Política	102,321.44	101,386.50	934.94	99%
Salud	204,642.87	279,425.00	-74,782.13	137%
Educación	102,321.43	118,904.49	-16,583.06	116%
Ambiente	102,321.43	221,246.00	-118,924.57	216%
TOTALES	**1,023,214.34**	**1,141,615.49**	**-118,401.15**	**112%**

Fuente: Elaboración propia con datos del Informe de Rendición de Cuentas

La Municipalidad reporta al Tribunal Superior de Cuentas en su Informe de Gastos Ejecutados en el Programa Atención a la Mujer, un Presupuesto Definitivo de **L1,023,214.34** y la ejecución de dicho Presupuesto, al 31 de diciembre del 2024, fue por **L1,141,615.49** equivalente al 112% del Presupuesto Definitivo.

Se identificó una diferencia de **L15,123.40** entre el Presupuesto Definitivo reportado por la Municipalidad y el valor que resulta del cálculo del cinco por ciento (5%) del total de la Transferencia del Gobierno Central, reportada por la Secretaría de Gobernación Justicia y Descentralización (SGJD):

Transferencia del Gobierno Central	**5% Programa Atención a la Mujer**	**Presupuesto Definitivo**	**Diferencia**
20,161,818.72	1,008,090.94	1,023,214.34	- 15,123.40

Fuente: Elaboración propia con datos del Informe de Rendición de Cuentas

1200

Informe de Avance Físico y Financiero de Proyectos y del Gasto Ejecutado

Presupuesto, Modificaciones Presupuestarias y Ejecución de Gastos de Funcionamiento							
Lempiras							
Descripción	Presupuesto Asignado	Modificaciones		Traspasos		Presupuesto Definitivo	Monto Acumulado/Pagado
		Ampliación	Disminuciones	Mas	Menos		
Forma 02 Liquidación de Presupuesto de Egresos	5,865,077.38	1,708,824.09	0.00	308,000.00	508,000.00	7,373,901.47	5,176,070.15
Informe de Avance Físico Financiero de Proyectos y del Gasto Ejecutado	5,665,077.38	1,708,824.09	0.00	308,000.00	308,000.00	7,373,901.47	5,176,070.15
Diferencias	**200,000.00**	**0.00**	**0.00**	**0.00**	**200,000.00**	**0.00**	**0.00**

Fuente: Elaboración propia con Datos del Informe de Rendición de Cuentas

Se realizaron comparaciones del Presupuesto Asignado, Modificaciones Presupuestarias y Ejecución del Gasto registrados en la Forma 02 Liquidación del Presupuesto de Egresos y el Informe de Avance Físico Financiero, reflejando diferencia en el total del Presupuesto Asignado y los Traspasos en Menos de los Gastos de Funcionamiento registrados en la Forma 02, asimismo estos valores no son consistentes con los registros totales que muestra el Informe de Avance Físico Financiero.

Se observó que la Municipalidad presupuesto en el renglón Amortización de Préstamos para Proyectos de Infraestructura por L200,000.00 y realizo un traspaso de menos por el mismo valor, sin registrar gasto ejecutado, tanto en el Informe de Avance Físico Financiero como en la Forma 02 Liquidación del Presupuesto de Egresos.



SAN ANTONIO, INTIBUCÁ

INFORMACIÓN PRESUPUESTARIA

PRESUPUESTO 2024

(En Lempiras)

Presupuesto Aprobado	Modificaciones Presupuestarias			Presupuesto Definitivo	Porcentaje de Representación
	Ampliaciones	Diminuciones	Traspasos entre Líneas		
19,871,539.52	26,357,250.29	3,300,000.00	4,533,006.85	42,928,789.81	116%

Fuente: Elaboración propia con datos del Informe de Rendición de Cuentas

El Presupuesto Aprobado por la Corporación Municipal para el Ejercicio Fiscal 2024, fue por L19,871,539.52. Durante el período se realizaron Ampliaciones por L26,357,250.29, Disminuciones por L3,300,000.00 y Traspasos entre Líneas por L4,533,006.85; estas Modificaciones Presupuestarias representan un aumento del 116% respecto al Presupuesto Inicial, dando como resultado un Presupuesto Definitivo que asciende a L42,928,789.81.

El Presupuesto Definitivo tuvo un incremento aproximadamente del 50% equivalente a L 14,350,204.64, en relación al año anterior.

PRESUPUESTO DE INGRESOS

El siguiente cuadro contiene el detalle, por rubro, en función de las diferentes categorías que dan origen al financiamiento del presupuesto de la Municipalidad:

INGRESOS MUNICIPALES, EJERCICIO FISCAL 2024

(En Lempiras)

Grupo	Presupuesto Aprobado	Presupuesto Definitivo	Ingresos Recaudados	Porcentaje de Recaudación	Porcentaje de Representación
Ingresos Totales	**19,871,539.52**	**42,928,789.81**	**29,987,854.99**	**70%**	**100%**
Ingresos Corrientes	**924,370.45**	**924,370.45**	**712,714.72**	**77%**	**2%**
Ingresos Tributarios	**672,202.51**	**672,202.51**	**676,593.54**	**101%**	**2%**
Impuesto de Industria, Comercio y Servicios	177,450.33	177,450.33	163,723.35	92%	1%
Impuesto Sobre Bienes Inmuebles	102,374.18	102,374.18	156,946.46	153%	0.5%
Impuesto Personal	124,800.00	124,800.00	58,505.55	47%	0.2%
Impuesto Sobre Extracción y Explotación de Recursos	11,000.00	11,000.00	750.00	7%	0.003%
Impuesto Selectivo a los Servicios de Telecomunicaciones	256,578.00	256,578.00	296,668.18	116%	1%
Ingresos No Tributarios	**252,167.94**	**252,167.94**	**36,121.18**	**14%**	**0%**
Tasas por Servicios Municipales	8,580.00	8,580.00	-	0%	0%
Derechos Municipales	237,547.94	237,547.94	35,893.61	15%	0.1%
Multas Municipales	6,040.00	6,040.00	227.57	4%	0.001%
Otros Ingresos No Tributarios	-	-	-	0%	0%
Ingresos de Capital	**18,947,169.07**	**42,004,419.36**	**29,275,140.27**	**70%**	**98%**
Préstamos	-	-	-	0%	0%
Venta de Bienes y Servicios	-	-	29,000.00	0%	0%
Ingresos de Operación	-	-	-	0%	0%
Rentas de la Propiedad	142,000.00	142,000.00	124,590.00	88%	0.4%
Recursos Propios de Capital	120,000.00	120,000.00	102,168.05	85%	0.3%
Transferencias	18,685,169.07	33,401,674.26	20,678,637.12	62%	69%
Recursos de Balance/Activos Financieros	-	8,340,745.10	8,340,745.10	100%	28%

Fuente: Elaboración propia con datos del Informe de Rendición de Cuentas

La recaudación de los Ingresos Totales es de L29,987,854.99 que representa un 70% del Presupuesto Definitivo. El 98% de los Ingresos Totales corresponden a Ingresos de Capital, siendo el porcentaje más representativo con un 69%, el renglón de las Transferencia. **Los Ingresos Corrientes representan el 2% del total percibido.**

Comparativo Ingresos Recaudados				
Lempiras				
Descripción	**Ingresos 2024**	**Ingresos 2023**	**Diferencia**	**%**
Corrientes	712,714.72	947,223.98	-234,509.26	-25%
Capital	29,275,140.27	31,742,668.98	-2,467,528.71	-8%

Fuente: Elaboración propia con Datos del Informe de Rendición de Cuentas

Los Ingresos Corrientes recaudados disminuyeron en un 25% equivalente a L234,509.26, asimismo, los Ingresos de Capital en 8% que corresponde a L2,467,528.71 en comparación al período 2023.

Comparativo Ingresos por Transferencias			
Lempiras			
Periodo Fiscal 2024	**Periodo Fiscal 2023**	**Diferencia**	**Incremento**
20,678,637.12	24,798,832.62	-4,120,195.50	-17%

Fuente: Elaboración propia con Datos del Informe de Rendición de Cuentas

Los Ingresos por Transferencias recaudados disminuyeron en 17% equivalente a L4,120,195.50, en comparación con el año anterior.

Se observan líneas presupuestarias cuya recaudación supera el 100% de su Presupuesto Asignado, por ejemplo: Impuesto sobre Bienes Inmuebles e Impuesto Selectivo a los Servicios de Telecomunicaciones, lo que podría indicar que no se realizaron las Modificaciones Presupuestarias oportunamente.

La Municipalidad de San Antonio, se encuentra adscrita al Sistema de Administración Municipal Integrado (SAMI), por lo que el Presupuesto de Ingresos se presenta estructurado de acuerdo con parámetros establecidos en dicho sistema, que, según las disposiciones legales, deben ir orientados a la metodología presupuestaria uniforme del Sector Público, descritas en el Manual de Clasificadores Presupuestarios de la Secretaría de Finanzas.

PRESUPUESTO DE EGRESOS

La Ejecución Presupuestaria por Grupo de Gasto nos muestra, durante el Ejercicio Fiscal 2024, Obligaciones Pagadas por L24,025,905.24, representando el 56% del Presupuesto Definitivo.

EJECUCIÓN PRESUPUESTARIA POR GRUPO DE GASTO, EJERCICIO FISCAL 2024					
(En Lempiras)					
Grupo	**Presupuesto Aprobado**	**Presupuesto Definitivo**	**Obligaciones Pagadas**	**Porcentaje de Obligaciones Pagadas**	**Porcentaje de Participación**
Gastos Corrientes/Funcionamiento	**4,941,404.27**	**7,778,320.22**	**4,680,122.28**	**60%**	**19%**

EJECUCIÓN PRESUPUESTARIA POR GRUPO DE GASTO, EJERCICIO FISCAL 2024					
(En Lempiras)					
Grupo	**Presupuesto Aprobado**	**Presupuesto Definitivo**	**Obligaciones Pagadas**	**Porcentaje de Obligaciones Pagadas**	**Porcentaje de Participación**
Servicios Personales	3,606,160.12	5,228,527.89	3,527,593.32	67%	15%
Servicios No Personales	1,151,008.72	1,978,554.09	837,134.66	42%	3%
Materiales y Suministros	184,235.43	571,238.24	315,394.30	55%	1%
Transferencias y Donaciones Corrientes	-	-	-	0%	0%
Gastos de Capital/Inversión	**14,930,135.25**	**35,150,469.59**	**19,345,782.96**	**55%**	**81%**
Bienes Capitalizables	7,223,284.14	23,996,624.47	11,159,926.13	47%	46%
Transferencias y Donaciones de Capital	7,706,851.11	11,153,845.12	8,185,856.83	73%	34%
Activos Financieros	-	-	-	0%	0%
Servicio de la Deuda Pública	-	-	-	0%	0%
Otros Gastos	-	-	-	0%	0%
Asignaciones Globales	-	-	-	0%	0%
Gastos Totales	**19,871,539.52**	**42,928,789.81**	**24,025,905.24**	**56%**	**100%**

Fuente: Elaboración propia con datos del Informe de Rendición de Cuentas

Como se aprecia en el cuadro anterior, los Gastos Corrientes representan el 19% de las Obligaciones Pagadas, mientras el porcentaje de participación de los Gastos de Inversión es de 81% del total.

Año	Presupuesto Aprobado	Presupuesto Definitivo	Presupuesto Recaudado	% de Recaudación	Obligaciones Pagadas	% Obligaciones Pagadas
2024	19,871,539.52	42,928,789.81	29,987,854.99	70%	24,025,905.24	56%
2023	17,590,413.38	28,578,585.17	32,689,892.96	114%	24,349,147.86	85%

Fuente: Elaboración propia con datos del Informe de Rendición de Cuentas

Se observa que la recaudación de Ingresos disminuyo en el Ejercicio Fiscal evaluado, asimismo, las Obligaciones Pagadas no superan el 56%, en relación al Presupuesto Definitivo al 31 de diciembre de 2024.

DISPONIBILIDAD PRESUPUESTARIA Y FINANCIERA

El siguiente cuadro muestra en resumen la Disponibilidad Presupuestaria, tanto en Ingresos como en Egresos, y la Disponibilidad Financiera de la Municipalidad al final del Ejercicio Fiscal.

DISPONIBILIDAD PRESUPUESTARIA Y FINANCIERA		
En Lempiras		
Presupuesto	**Ingresos**	**Egresos**
Definitivo	42,928,789.81	42,928,789.81
Devengado/Comprometido	29,987,854.99	24,025,905.24

DISPONIBILIDAD PRESUPUESTARIA Y FINANCIERA		
En Lempiras		
Presupuesto	**Ingresos**	**Egresos**
Disponibilidad Presupuestaria	**12,940,934.82**	**18,902,884.57**
Recaudado/Pagado	29,987,854.99	24,025,905.24
Pendiente de Cobro/Pendiente de Pago	**0.00**	**0.00**
Resultado (Ingresos Recaudados (-) Obligaciones Pagadas)	**5,961,949.75**	
Disponibilidad Financiera (Forma 07)	5,961,949.75	
Diferencia	**0.00**	
Porcentaje de Gastos Pagados respecto a los Ingresos Recaudados	**80%**	

Fuente: Elaboración propia con datos del Informe de Rendición de Cuentas

Al cierre del Ejercicio Fiscal, la Disponibilidad Presupuestaria de Ingresos es de L12,940,934.82 y en Egresos es de L18,902,884.57, mostrando tanto Ingresos Pendientes de Cobro y Obligaciones Pendientes de Pago en saldo cero.

El total de Gastos pagados representa un 80% del monto total de los Ingresos Recaudados según información detallada en las formas de la Rendición de Cuentas. **Se reporta, además, una Disponibilidad Financiera de L5,961,949.75, con saldo en Bancos de L4,888,113.76**.

A continuación, se observa la variación anual en la Disponibilidad Financiera y el Saldo en Bancos en los últimos tres (03) años.

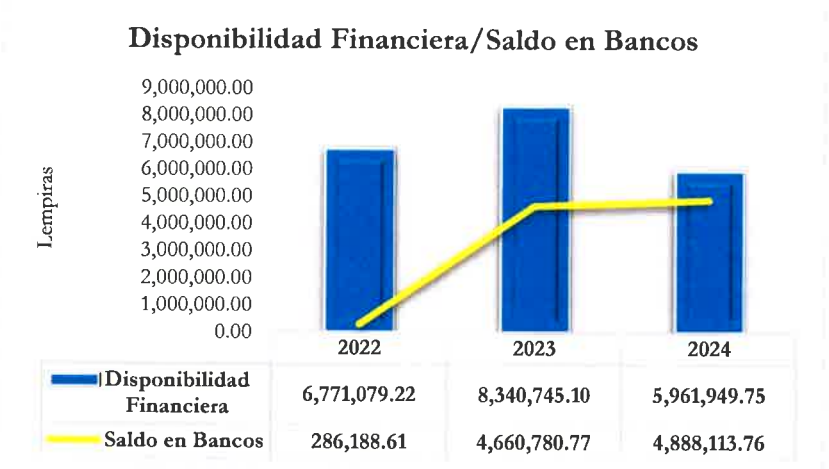

Fuente: Elaboración propia con datos del Informe de Rendición de Cuentas

En el gráfico se puede apreciar que en el período 2024 la Disponibilidad Financiera y saldo Bancos muestran un leve decrecimiento en relación a los años anteriores, sin embargo, se reflejan aun saldos considerables al 31 de diciembre de 2024.

OTRA INFORMACIÓN RELEVANTE

Efectivo en Caja y Bancos

La forma 07 reporta:

- **Notas de Crédito por** L6,400,250.17
- **Notas de Débito por** L8,379,445.03
- **Error en Libros** L27,606.25
- **Cheques Emitidos y no Cobrados** por L877,752.62, se observó que se registran cheques emitidos en período fiscal 2023.

Los valores descritos anteriormente fueron de conocimiento de la Corporación Municipal a través de Acta N°88 de fecha 27 de enero de 2025.

Control de Bienes Muebles e Inmuebles Forma 09

La Municipalidad registró en total Bienes Muebles e Inmuebles de L 9,537,532.99, se observa que en la Forma no se consignó el nombre a quien fueron asignados cada bien; señalando únicamente los diferentes cargos.

Informe de Proyectos Forma 10

Presupuesto para Ejecución de Proyectos				
Lempiras				
Presupuesto Aprobado	**Presupuesto Definitivo**	**Presupuesto Ejecutado**	**Pendiente de Ejecución**	**% Ejecución**
7,494,513.80	26,676,418.12	10,639,094.31	16,037,323.81	40%

Fuente: Elaboración propia con datos del Informe de Rendición de Cuentas

El Presupuesto Aprobado para ejecución de Proyecto en el período 2024, fue de L7,494,513.80, se observó que el Presupuesto Definitivo ascendió a L26,676,418.12, se registra una baja ejecución presupuestaria de L10,639,094.31 aproximadamente el 40% del Presupuesto Definitivo, quedando pendiente de ejecutar L16,037,323.81.

Se registraron 69 proyectos a ejecutar al cierre fiscal, sin embargo, se muestra que solo el 17% de los proyectos se terminaron, 48% quedaron en proceso y 35% no se ejecutaron, denotando con ello que no se realizó una planificación y ejecución efectiva al 31 de diciembre 2024.

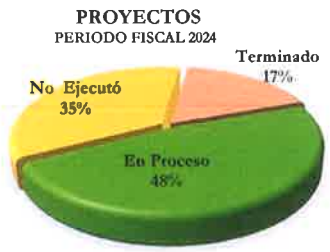

Fuente: Informe de Rendición de Cuentas

Dictamen de Auditoría Interna sobre el Informe de Rendición de Cuentas Municipal

El Dictamen emitido por Auditoría Interna sobre el Informe de Rendición de Cuentas Municipal expresa: "...comprobamos que la información contenida es **congruente** entre las formas y su sumatoria es correcta reflejando la situación financiera de la Municipalidad."

1206

Transferencias del Gobierno Central

Se identificó diferencia de L6,138,612.06 entre el monto registrado en la Liquidación de Ingresos y la información reportada por la Secretaría de Gobernación, Justicia y Descentralización (SGJD) por concepto de Transferencias Ordinarias del Gobierno Central.

TRANSFERENCIAS DEL GOBIERNO CENTRAL
PERIODO FISCAL 2024

Lempiras

Fuente de Información	Transferencias	
	Pagadas	Pendiente de Pago
Informe de Rendición de Cuentas	12,277,224.12	0.00
Secretaria de Gobernación, Justicia y Descentralización	18,415,836.18	6,138,611.82
Diferencia	**-L 6,138,612.06**	**-L 6,138,611.82**

Fuente: Elaboración propia con datos del Informe de Rendición de Cuentas

Asimismo, la SGJD reporta Transferencias pendiente de pago por L 6,138,611.82.

Programa Atención a la Mujer

INFORME DE EJECUCIÓN PROGRAMA ATENCION A LA MUJER

En Lempiras

Eje	Presupuesto Definitivo	Presupuesto Ejecutado	Presupuesto Disponible	% de Ejecución
Prevención de la Violencia	248,102.61	132,539.00	115,563.61	53%
Economía	389,653.90	379,582.00	10,071.90	97%
Participación Social y Política	181,741.31	164,545.00	17,196.31	91%
Salud	248,102.61	101,916.00	146,186.61	41%
Educación	124,051.31	87,850.00	36,201.31	71%
Ambiente	124,051.31	6,080.00	117,971.31	5%
TOTALES	**1,315,703.05**	**872,512.00**	**443,191.05**	**66%**

Fuente: Elaboración propia con datos del Informe de Rendición de Cuentas

La Municipalidad reporta al Tribunal Superior de Cuentas en su Plan Operativo Anual e Informe de Gastos Ejecutados en el Programa Atención a la Mujer, un Presupuesto Definitivo de **L1,315,703.05** y la ejecución de dicho Presupuesto, al 31 de diciembre del 2024, fue por **L872,512.00** equivalente al **66%** del Presupuesto Definitivo.

Se observa que los ejes de Ambiente, Salud, y Violencia refleja una baja ejecución del 5%, 41% y 53% respectivamente.

Se aclara que la municipalidad reporta en su Tabla de Resumen un saldo disponible al cierre del período de L320,701.05, pero al realizar la operación aritmética en el cuadro detalle elaborado por el Tribunal el Presupuesto disponible es de L443,191.05, reflejando una inconsistencia en lo presentado por la Oficina de la Mujer.

Se identificó una diferencia de **L394,911.24** entre el Presupuesto Definitivo reportado por la Municipalidad y el valor que resulta del cálculo del cinco por ciento (5%) del total de la Transferencia del Gobierno Central, reportada por la Secretaría de Gobernación Justicia y Descentralización (SGJD):

Transferencia del Gobierno Central	5% Programa Atención a la Mujer	Presupuesto Definitivo	Diferencia
18,415,836.18	920,791.81	1,315,703.05	- 394,911.24

Fuente: Elaboración propia con datos del Informe de Rendición de Cuentas

Informe de Avance Físico y Financiero de Proyectos y del Gasto Ejecutado

Presupuesto, Modificaciones Presupuestarias y Ejecución de Gastos de Funcionamiento							
Lempiras							
Descripción	Presupuesto Asignado	Modificaciones		Traspasos		Presupuesto Definitivo	Monto Acumulado/Pagado
		Ampliación	Disminuciones	Mas	Menos		
Forma 02 Liquidación de Presupuesto de Egresos	4,570,174.61	2,917,915.95	0.00	389,343.74	529,343.74	7,348,090.56	4,585,445.17
Informe de Avance Físico Financiero de Proyectos y del Gasto Ejecutado	4,570,174.61	2,917,915.95	0.00	256,823.00	396,823.00	7,348,090.56	4,561,445.17
Diferencias	**0.00**	**0.00**	**0.00**	**132,520.74**	**132,520.74**	**0.00**	**24,000.00**

Fuente: Elaboración propia con Datos del Informe de Rendición de Cuentas

Se realizaron comparaciones del Presupuesto Asignado, Modificaciones Presupuestarias y Ejecución del Gasto registrados en la Forma 02 Liquidación del Presupuesto de Egresos y el Informe de Avance Físico Financiero, reflejando diferencia en el total de los Traspasos en Mas y Menos y Monto Acumulado/ Pagado de los Gastos de Funcionamiento registrados en la Forma 02, asimismo estos valores no son consistentes con los registros totales que muestra el Informe de Avance Físico Financiero.

Fuente de Financiamiento de los Gastos de Funcionamiento				
Lempiras				
Descripción	Propios	Transferencia Gobierno Central	Donaciones	Préstamos
Forma 02 Liquidación de Presupuesto de Egresos	362,987.17	4,222,458.00	0.00	0.00
Informe de Avance Físico Financiero de Proyectos y del Gasto Ejecutado	362,987.17	4,198,458.00	0.00	0.00
Diferencias	**0.00**	**24,000.00**	**0.00**	**0.00**

Fuente: Elaboración propia con Datos del Informe de Rendición de Cuentas

Al verificar las fuentes de financiamiento de los Gastos de Funcionamiento registrado en la Forma 02 e Informe de Avance Físico Financiero, se reflejó diferencia de L24,000.00, denotando con ello que los registros no son consistentes entre cada uno de ellos.

Cuentas Bancarias

Se identificó diferencia en los Números de Cuentas según Constancia de la Cooperativa de Ahorro y Crédito "Intibucá" Limitada los Números de Cuentas son N°210201010000885 y N°310202010000934 y en la Forma 07 están registrados de la siguiente manera N°110001030000326 y N°110001030000327

Acta de Aprobación

El Informe de Rendición de Cuenta fue aprobado inicialmente mediante Acta N°88 del 27 de enero de 2025, se aprobó el Saldo Conciliado al 31 de diciembre de 2024 (L4,010,361.14), en lugar de aprobar el Saldo Final del Ejercicio (L5,961,949.75). Por ende, se realizó una enmienda al punto de aprobación de la Rendición en Acta N°86 de fecha 24 de abril del año 2025.

1209

SAN ISIDRO, INTIBUCÁ

INFORMACIÓN PRESUPUESTARIA

PRESUPUESTO 2024					
(En Lempiras)					
Presupuesto Aprobado	Modificaciones Presupuestarias			Presupuesto Definitivo	Porcentaje de Representación
	Ampliaciones	Diminuciones	Traspasos entre Líneas		
18,400,000.00	14,524,029.42	-	3,673,713.57	32,924,029.42	79%

Fuente: Elaboración propia con datos del Informe de Rendición de Cuentas

El Presupuesto Aprobado por la Corporación Municipal para el Ejercicio Fiscal 2024, fue por L18,400,000.00. Durante el período se realizaron Ampliaciones por L14,524,029.42 y Traspasos entre Líneas por L3,673,713.57; estas Modificaciones Presupuestarias representan un aumento del 79% respecto al Presupuesto Inicial, dando como resultado un Presupuesto Definitivo que asciende a L32,924,029.42.

El Presupuesto Definitivo tuvo un incremento aproximadamente del 41% equivalente a L 9,501,577.97, en relación al año anterior.

PRESUPUESTO DE INGRESOS

El siguiente cuadro contiene el detalle, por rubro, en función de las diferentes categorías que dan origen al financiamiento del presupuesto de la Municipalidad:

INGRESOS MUNICIPALES, EJERCICIO FISCAL 2024					
(En Lempiras)					
Grupo	Presupuesto Aprobado	Presupuesto Definitivo	Ingresos Recaudados	Porcentaje de Recaudación	Porcentaje de Representación
Ingresos Totales	**18,400,000.00**	**32,924,029.42**	**26,897,175.82**	**82%**	**100%**
Ingresos Corrientes	**1,196,022.70**	**1,548,394.09**	**1,396,389.72**	**90%**	**5%**
Ingresos Tributarios	**1,009,522.70**	**1,146,200.87**	**1,007,527.31**	**88%**	**4%**
Impuesto de Industria, Comercio y Servicios	128,674.54	153,265.33	117,467.42	77%	0.4%
Impuesto Sobre Bienes Inmuebles	470,413.42	491,124.57	398,018.67	81%	1%
Impuesto Personal	94,834.74	142,256.93	147,987.18	104%	0.6%
Impuesto Sobre Extracción y Explotación de Recursos	36,500.00	60,874.00	45,374.00	75%	0.2%
Impuesto Selectivo a los Servicios de Telecomunicaciones	279,100.00	298,680.04	298,680.04	100%	1%
Ingresos No Tributarios	**186,500.00**	**402,193.22**	**388,862.41**	**97%**	**1%**
Tasas por Servicios Municipales	3,000.00	9,376.70	9,509.00	101%	0.04%
Derechos Municipales	172,500.00	375,666.84	363,781.22	97%	1%
Multas Municipales	11,000.00	17,149.68	15,572.19	91%	0.1%
Otros Ingresos No Tributarios	-	-	-	0%	0%
Ingresos de Capital	**17,203,977.30**	**31,375,635.33**	**25,500,786.10**	**81%**	**95%**
Préstamos				0%	0%
Venta de Bienes y Servicios	30,000.00	43,828.57	44,228.57	101%	0.2%
Ingresos de Operación	-	-	-	0%	0%
Rentas de la Propiedad	39,411.76	130,275.47	124,828.32	96%	0.5%

INGRESOS MUNICIPALES, EJERCICIO FISCAL 2024					
(En Lempiras)					
Grupo	**Presupuesto Aprobado**	**Presupuesto Definitivo**	**Ingresos Recaudados**	**Porcentaje de Recaudación**	**Porcentaje de Representación**
Recursos Propios de Capital	-	-	-	0%	0%
Transferencias	17,134,565.54	28,230,983.69	22,361,181.61	79%	83%
Recursos de Balance/Activos Financieros	-	2,970,547.60	2,970,547.60	100%	11%

Fuente: Elaboración propia con datos del Informe de Rendición de Cuentas

La recaudación de los Ingresos Totales es de L26,897,175.82 que representa un 82% del Presupuesto Definitivo. El 95% de los Ingresos Totales corresponden a Ingresos de Capital, siendo el porcentaje más representativo con un 83%, el renglón de las Transferencia. **Los Ingresos Corrientes representan el 5% del total percibido**.

Comparativo Ingresos Recaudados				
Lempiras				
Descripción	**Ingresos 2024**	**Ingresos 2023**	**Diferencia**	**%**
Corrientes	1,396,389.72	1,156,646.54	239,743.18	21%
Capital	25,500,786.10	21,930,077.01	3,570,709.09	16%

Fuente: Elaboración propia con Datos del Informe de Rendición de Cuentas

Los Ingresos Corrientes recaudados Incrementaron en un 21% equivalente a L239,743.18, asimismo los Ingresos de Capital en un 16% que corresponde a L3,570,709.09 en comparación al período 2023.

Comparativo Ingresos por Transferencias			
Lempiras			
Período Fiscal 2024	**Período Fiscal 2023**	**Diferencia**	**Incremento**
22,361,181.61	19,132,632.47	3,228,549.14	17%

Fuente: Elaboración propia con Datos del Informe de Rendición de Cuentas

Los Ingresos por Transferencias recaudados incrementaron en 17% equivalente a L3,228,549.14, en comparación con el año anterior.

Se observan líneas presupuestarias cuya recaudación supera el 100% de su Presupuesto Asignado, por ejemplo: Impuesto Personal, Tasas por Servicios Municipales y Venta de Bienes y Servicios, lo que podría indicar que no se realizaron las Modificaciones Presupuestarias oportunamente.

La Municipalidad de San Isidro, se encuentra adscrita al Sistema de Administración Municipal Integrado (SAMI), por lo que el Presupuesto de Ingresos se presenta estructurado de acuerdo con parámetros establecidos en dicho sistema, que, según las disposiciones legales, deben ir orientados a la metodología presupuestaria uniforme del Sector Público, descritas en el Manual de Clasificadores Presupuestarios de la Secretaría de Finanzas.

PRESUPUESTO DE EGRESOS

La Ejecución Presupuestaria por Grupo de Gasto nos muestra, durante el Ejercicio Fiscal 2024, Obligaciones Pagadas por L25,872,837.28, representando el 79% del Presupuesto Definitivo.

EJECUCIÓN PRESUPUESTARIA POR GRUPO DE GASTO, EJERCICIO FISCAL 2024

(En Lempiras)

Grupo	Presupuesto Aprobado	Presupuesto Definitivo	Obligaciones Pagadas	Porcentaje de Obligaciones Pagadas	Porcentaje de Participación
Gastos Corrientes/Funcionamiento	**7,286,607.44**	**11,549,844.70**	**9,289,891.61**	**80%**	**36%**
Servicios Personales	3,519,900.00	4,067,790.28	3,660,846.49	90%	14%
Servicios No Personales	3,505,207.44	6,905,463.03	5,542,879.12	80%	21%
Materiales y Suministros	261,500.00	576,591.39	86,166.00	15%	0%
Transferencias y Donaciones Corrientes	-	-	-	0%	0%
Gastos de Capital/Inversión	**11,113,392.56**	**21,374,184.72**	**16,582,945.67**	**78%**	**64%**
Bienes Capitalizables	5,667,097.94	15,018,786.38	11,764,709.38	78%	45%
Transferencias y Donaciones de Capital	5,446,294.62	6,355,398.34	4,818,236.29	76%	19%
Activos Financieros	-	-	-	0%	0%
Servicio de la Deuda Pública	-	-	-	0%	0%
Otros Gastos	-	-	-	0%	0%
Asignaciones Globales	-	-	-	0%	0%
Gastos Totales	**18,400,000.00**	**32,924,029.42**	**25,872,837.28**	**79%**	**100%**

Fuente: Elaboración propia con datos del Informe de Rendición de Cuentas

Como se aprecia en el cuadro anterior, los Gastos Corrientes representan el 36% de las Obligaciones Pagadas, mientras el porcentaje de participación de los Gastos de Inversión es de 64% del total.

DISPONIBILIDAD PRESUPUESTARIA Y FINANCIERA

El siguiente cuadro muestra en resumen la Disponibilidad Presupuestaria, tanto en Ingresos como en Egresos, y la Disponibilidad Financiera de la Municipalidad al final del Ejercicio Fiscal.

DISPONIBILIDAD PRESUPUESTARIA Y FINANCIERA

En Lempiras

Presupuesto	Ingresos	Egresos
Definitivo	32,924,029.42	32,924,029.42
Devengado/Comprometido	32,766,977.90	25,872,837.28
Disponibilidad Presupuestaria	**157,051.52**	**7,051,192.14**
Recaudado/Pagado	26,897,175.82	25,872,837.28
Pendiente de Cobro/Pendiente de Pago	**5,869,802.08**	**0.00**

DISPONIBILIDAD PRESUPUESTARIA Y FINANCIERA

En Lempiras

Presupuesto	Ingresos	Egresos
Resultado (Ingresos Recaudados (-) Obligaciones Pagadas)	**1,024,338.54**	
Disponibilidad Financiera (Forma 07)	1,024,338.54	
Diferencia	**0.00**	
Porcentaje de Gastos Pagados respecto a los Ingresos Recaudados	**96%**	

Fuente: Elaboración propia con datos del Informe de Rendición de Cuentas

Al cierre del Ejercicio Fiscal, la Disponibilidad Presupuestaria de Ingresos es de L157,051.52 y en Egresos es de L7,051,192.14, mostrando Ingresos Pendientes de Cobro de 5,869,802.08 y Obligaciones Pendientes de Pago con saldo cero.

El total de Gastos pagados representa un 96% del monto total de los Ingresos Recaudados según información detallada en las formas de la Rendición de Cuentas. **Se reporta, además, una disponibilidad financiera de L1,024,338.54, con saldo en Bancos de L 1,024,338.54**.

A continuación, se reflejan la variación anual de la Disponibilidad Financiera y Saldo en Bancos en los últimos tres (3) años:

Disponibilidad Financiera/Saldo en Bancos

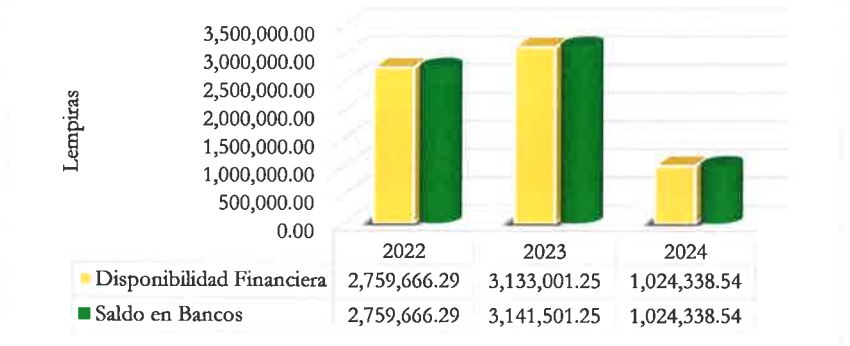

Fuente: Elaboración propia con datos del Informe de Rendición de Cuentas

Se observa en el gráfico anterior un decremento en la Disponibilidad Financiera y Saldo en Banco al 31 de diciembre de 2024, en comparación a los años anteriores.

OTRA INFORMACIÓN RELEVANTE

Efectivo en Caja y Bancos

La forma 07 reporta:

- Ingresos y Egresos Extrapresupuestarios L28,448.64, fueron de conocimiento de la Corporación Municipal según Acta N°01-2025 del 07 enero de 2025.

Control de Bienes Muebles e Inmuebles Forma 09

La Municipalidad registró en total Bienes Muebles e Inmuebles de L 22,582,204.16.

Informe de Proyectos Forma 10

Presupuesto para Ejecución de Proyectos				
Lempiras				
Presupuesto Aprobado	**Presupuesto Definitivo**	**Presupuesto Ejecutado**	**Pendiente de Ejecución**	**% Ejecución**
4,117,097.94	13,640,922.31	11,333,353.99	2,307,568.32	83%

Fuente: Elaboración propia con datos del Informe de Rendición de Cuentas

El Presupuesto Aprobado para ejecución de Proyecto en el período 2024 fue de L4,117,097.94, se observó que el Presupuesto Definitivo ascendió a L13,640,922.31, se registra una ejecución presupuestaria de L11,333,353.99 aproximadamente el 83% del Presupuesto Definitivo, quedando pendiente de ejecutar L2,307,568.32.

Se registraron 25 proyectos a ejecutar al cierre fiscal, sin embargo, se muestra que solo el 21% de los proyectos se terminaron, 2% quedaron en proceso y otros 2% no se ejecutaron.

Transferencias del Gobierno Central

Se reportan diferencia de **L236,892.74** en concepto de Transferencias Ordinarias del Gobierno Central pendientes pendiente de pago, registrada en la Forma 01 de la Rendición de Cuentas y las reportada por la Secretaría de Gobernación, Justicia y Descentralización (SGJD).

TRANSFERENCIAS DEL GOBIERNO CENTRAL PERIODO FISCAL 2024		
Lempiras		
Fuente de Información	**Transferencias**	
	Pagadas	**Pendiente de Pago**
Informe de Rendición de Cuentas	16,898,727.96	5,869,802.08
Secretaria de Gobernación, Justicia y Descentralización	16,898,727.96	5,632,909.34
Diferencia	L -	L **236,892.74**

Fuente: Elaboración propia con datos del Informe de Rendición de Cuentas

Programa Atención a la Mujer

INFORME DE EJECUCIÓN PROGRAMA ATENCION A LA MUJER				
En Lempiras				
Eje	**Presupuesto Definitivo**	**Presupuesto Ejecutado**	**Presupuesto Disponible**	**% de Ejecución**
Prevención de la Violencia	227,685.30	183,159.25	44,526.05	80%
Economía	341,527.95	200,430.00	141,097.95	59%

INFORME DE EJECUCIÓN PROGRAMA ATENCION A LA MUJER				
En Lempiras				
Eje	**Presupuesto Definitivo**	**Presupuesto Ejecutado**	**Presupuesto Disponible**	**% de Ejecución**
Participación Social y Política	113,842.65	72,521.20	41,321.45	64%
Salud	227,685.30	227,474.01	211.29	100%
Educación	113,842.65	51,048.00	62,794.65	45%
Ambiente	113,842.65	112,926.00	916.65	99%
TOTALES	**1,138,426.50**	**847,558.46**	**290,868.04**	**74%**

Fuente: Elaboración propia con datos del Informe de Rendición de Cuentas

La Municipalidad reporta al Tribunal Superior de Cuentas en su Plan Operativo Anual e Informe de Gastos Ejecutados en el Programa Atención a la Mujer, un Presupuesto Definitivo de **L1,138,426.50**, y la ejecución de dicho Presupuesto, al 31 de diciembre del 2024, fue por **L847,558.46** equivalente al **74%** del Presupuesto Definitivo.

Se observa que el eje de Educación y Economía refleja una baja ejecución del 45% y 59% respectivamente.

Se identificó una diferencia de **L293,490.10** entre el Presupuesto Definitivo reportado por la Municipalidad y el valor que resulta del cálculo del cinco por ciento (5%) del total de la Transferencia del Gobierno Central, reportada por la Secretaría de Gobernación Justicia y Descentralización (SGJD):

Transferencia del Gobierno Central	5% Programa Atención a la Mujer	Presupuesto Definitivo	Diferencia
16,898,727.96	844,936.40	1,138,426.50	- 293,490.10

Fuente: Elaboración propia con datos del Informe de Rendición de Cuentas

Informe de Avance Físico y Financiero de Proyectos y del Gasto Ejecutado

Comparativo Saldo en Libros		
Lempiras		
Descripción	**Saldo Inicial en Libros**	**Diferencia en Saldo Registrado**
Forma 01 Liquidación de Presupuesto de Ingresos	2,970,547.60	0.00
Forma 07 Cuenta Tesorería (Saldo Inicial)	3,133,001.25	-162,453.65
Forma 11 Estado de Ingresos y Egresos	2,970,547.60	0.00
Informe de Avance Físico Financiero de Proyectos y del Gasto Ejecutado	2,970,547.60	0.00

Fuente: Elaboración propia con Datos del Informe de Rendición de Cuentas

Al cotejar el Saldo Inicial reflejado en la Forma 01 Liquidación de Presupuesto de Ingresos (Activo Financiero), Forma 07 Cuenta Tesorería (Saldo Inicial), Forma 11 Estado de Ingresos y Egresos (Disminución del Activo Financiero), Informe de Avance Físico Financiero de Proyectos y del Gasto Ejecutado (Resumen Financiero), se observó que el Saldo Inicial registrado en la Forma 07 refleja una diferencia de **L162,453.65**.

Cuentas Bancarias

- Según Constancia de Banco de Occidente reporta la cuenta bancaria N°11-301-002175-0, la cual se registró erróneamente en la Forma 07 Control de Tesorería bajo el número11-301-0021750-0.

TRIBUNAL SUPERIOR DE CUENTAS
DEPTO. DE RENDICIÓN DE CUENTAS MUNICIPALES
HONDURAS C.A.

SAN JUAN, INTIBUCÁ

INFORMACIÓN PRESUPUESTARIA

PRESUPUESTO 2024 (En Lempiras)					
Presupuesto Aprobado	Modificaciones Presupuestarias			Presupuesto Definitivo	Porcentaje de Representación
	Ampliaciones	Diminuciones	Traspasos entre Líneas		
26,776,208.00	19,642,665.95	3,300,000.00	6,724,412.32	43,118,873.95	61%

Fuente: Elaboración propia con datos del Informe de Rendición de Cuentas

El Presupuesto Aprobado por la Corporación Municipal para el Ejercicio Fiscal 2024, fue por L26,776,208.00. Durante el período se realizaron Ampliaciones por L19,642,665.95, Disminuciones por L3,300,000.00 y Traspasos entre Líneas por L6,724,412.32; estas Modificaciones Presupuestarias representan un aumento del 61% respecto al Presupuesto Inicial, dando como resultado un Presupuesto Definitivo que asciende a L43,118,873.95.

El Presupuesto Definitivo tuvo un incremento aproximadamente del 30% equivalente a L9,961,348.16, en relación al año anterior.

PRESUPUESTO DE INGRESOS

El siguiente cuadro contiene el detalle, por rubro, en función de las diferentes categorías que dan origen al financiamiento del presupuesto de la Municipalidad:

INGRESOS MUNICIPALES, EJERCICIO FISCAL 2024 (En Lempiras)					
Grupo	Presupuesto Aprobado	Presupuesto Definitivo	Ingresos Recaudados	Porcentaje de Recaudación	Porcentaje de Representación
Ingresos Totales	**26,776,208.00**	**43,118,873.95**	**42,608,402.02**	**99%**	**100%**
Ingresos Corrientes	**7,741,173.80**	**9,402,043.90**	**9,763,095.33**	**104%**	**23%**
Ingresos Tributarios	**4,762,003.06**	**5,873,071.37**	**5,665,465.89**	**96%**	**13%**
Impuesto de Industria, Comercio y Servicios	2,403,593.19	3,155,943.82	2,976,213.44	94%	7%
Impuesto Sobre Bienes Inmuebles	1,276,221.88	1,434,082.33	1,413,388.14	99%	3%
Impuesto Personal	417,193.88	575,778.22	574,619.74	100%	1%
Impuesto Sobre Extracción y Explotación de Recursos	-	-	-	0%	0%
Impuesto Selectivo a los Servicios de Telecomunicaciones	664,994.11	707,267.00	701,244.57	99%	2%
Ingresos No Tributarios	**2,979,170.74**	**3,528,972.53**	**4,097,629.44**	**116%**	**10%**
Tasas por Servicios Municipales	188,605.84	295,010.00	317,660.00	108%	1%
Derechos Municipales	2,620,279.35	3,063,499.71	3,678,681.78	120%	9%
Multas Municipales	170,285.55	170,462.82	101,287.66	59%	0.2%
Otros Ingresos No Tributarios	-	-	-	0%	0%
Ingresos de Capital	**19,035,034.20**	**33,716,830.05**	**32,845,306.69**	**97%**	**77%**
Préstamos	-	-	-	0%	0%
Venta de Bienes y Servicios	9,000.00	9,000.00	14,619.44	162%	0.03%
Ingresos de Operación	-	-	-	0%	0%
Rentas de la Propiedad	667,501.85	828,459.26	818,010.97	99%	2%
Recursos Propios de Capital	-	-	-	0%	0%
Transferencias	18,358,532.35	29,897,743.81	29,031,049.30	97%	68%
Recursos de Balance/Activos Financieros	-	2,981,626.98	2,981,626.98	100%	7%

Fuente: Elaboración propia con datos del Informe de Rendición de Cuentas

La recaudación de los Ingresos Totales es de L42,608,402.02 que representa un 99% del Presupuesto Definitivo. El 77% de los Ingresos Totales corresponden a Ingresos de Capital, siendo el porcentaje más representativo con un 68%, el renglón de las Transferencia. Los Ingresos Corrientes representan el 23% del total percibido.

Comparativo Ingresos Recaudados				
Lempiras				
Descripción	**Ingresos 2024**	**Ingresos 2023**	**Diferencia**	**%**
Corrientes	9,763,095.33	8,075,750.82	1,687,344.51	21%
Capital	32,845,306.69	24,425,031.33	8,420,275.36	34%

Fuente: Elaboración propia con Datos del Informe de Rendición de Cuentas

Los Ingresos Corrientes recaudados incrementaron en un 21% equivalente a L1,687,344.51, asimismo, los Ingresos de Capital en 34% que corresponde a L8,420,275.36 en comparación al período 2023.

Comparativo Ingresos por Transferencias			
Lempiras			
Período Fiscal 2024	**Período Fiscal 2023**	**Diferencia**	**Incremento**
29,031,049.30	19,828,058.99	9,202,990.31	46%

Fuente: Elaboración propia con Datos del Informe de Rendición de Cuentas

Los Ingresos por Transferencias recaudados aumentaron en 46% equivalente a L9,202,990.31, en comparación con el año anterior.

Se observan líneas presupuestarias cuya recaudación supera el 100% de su Presupuesto Asignado, por ejemplo: Tasas por Servicios Municipales, Derechos Municipales, Venta de Bienes y Servicios, lo que podría indicar que no se realizaron las Modificaciones Presupuestarias oportunamente.

La Municipalidad de San Juan, se encuentra adscrita al Sistema de Administración Municipal Integrado (SAMI), por lo que el Presupuesto de Ingresos se presenta estructurado de acuerdo con parámetros establecidos en dicho sistema, que, según las disposiciones legales, deben ir orientados a la metodología presupuestaria uniforme del Sector Público, descritas en el Manual de Clasificadores Presupuestarios de la Secretaría de Finanzas.

PRESUPUESTO DE EGRESOS

La Ejecución Presupuestaria por Grupo de Gasto nos muestra, durante el Ejercicio Fiscal 2024, Obligaciones Pagadas por L39,289,495.33, representando el 91% del Presupuesto Definitivo.

EJECUCIÓN PRESUPUESTARIA POR GRUPO DE GASTO, EJERCICIO FISCAL 2024					
(En Lempiras)					
Grupo	**Presupuesto Aprobado**	**Presupuesto Definitivo**	**Obligaciones Pagadas**	**Porcentaje de Obligaciones Pagadas**	**Porcentaje de Participación**
Gastos Corrientes/Funcionamiento	**12,082,263.99**	**17,823,137.95**	**15,497,840.52**	**87%**	**39%**
Servicios Personales	6,954,298.24	7,349,179.96	6,517,516.85	89%	17%
Servicios No Personales	4,747,965.75	9,872,313.44	8,449,613.74	86%	22%
Materiales y Suministros	380,000.00	601,644.55	530,709.93	88%	1%
Transferencias y Donaciones Corrientes	-	-	-	0%	0%
Gastos de Capital/Inversión	**14,693,944.01**	**25,295,736.00**	**23,791,654.81**	**94%**	**61%**
Bienes Capitalizables	4,307,022.40	7,270,664.69	7,142,690.89	98%	18%
Transferencias y Donaciones de Capital	10,386,921.61	18,025,071.31	16,648,963.92	92%	42%
Activos Financieros	-	-	-	0%	0%
Servicio de la Deuda Pública	-	-	-	0%	0%
Otros Gastos	-	-	-	0%	0%
Asignaciones Globales	-	-	-	0%	0%
Gastos Totales	**26,776,208.00**	**43,118,873.95**	**39,289,495.33**	**91%**	**100%**

Fuente: Elaboración propia con datos del Informe de Rendición de Cuentas

Como se aprecia en el cuadro anterior, los Gastos Corrientes representan el 39% de las Obligaciones Pagadas, mientras el porcentaje de participación de los Gastos de Inversión es de 61% del total.

DISPONIBILIDAD PRESUPUESTARIA Y FINANCIERA

El siguiente cuadro muestra en resumen la Disponibilidad Presupuestaria, tanto en Ingresos como en Egresos, y la Disponibilidad Financiera de la Municipalidad al final del Ejercicio Fiscal.

DISPONIBILIDAD PRESUPUESTARIA Y FINANCIERA		
En Lempiras		
Presupuesto	**Ingresos**	**Egresos**
Definitivo	43,118,873.95	43,118,873.95
Devengado/Comprometido	42,608,402.02	39,289,495.33
Disponibilidad Presupuestaria	**510,471.93**	**3,829,378.62**
Recaudado/Pagado	42,608,402.02	39,289,495.33
Pendiente de Cobro/Pendiente de Pago	**0.00**	**0.00**
Resultado (Ingresos Recaudados (-) Obligaciones Pagadas)	**3,318,906.69**	
Disponibilidad Financiera (Forma 07)	3,322,644.88	
Diferencia	**-3,738.19**	
Porcentaje de Gastos Pagados respecto a los Ingresos Recaudados	**92%**	

DISPONIBILIDAD PRESUPUESTARIA Y FINANCIERA		
En Lempiras		
Presupuesto	**Ingresos**	**Egresos**

Fuente: Elaboración propia con datos del Informe de Rendición de Cuentas

Al cierre del Ejercicio Fiscal, la Disponibilidad Presupuestaria de Ingresos es de L510,471.93, y en Egresos es de L3,829,378.62, mostrando tanto Ingresos Pendientes de Cobro y Obligaciones Pendientes de Pago con saldo cero.

El total de Gastos pagados representa un 92% del monto total de los Ingresos Recaudados según información detallada en las formas de la Rendición de Cuentas. **Se reporta, además, una diferencia de L-3,738.19** entre el resultado de la Disponibilidad Financiera (Ingresos Recaudados (-) Obligaciones Pagadas) y el Saldo al Final del Ejercicio (Forma 07**). El saldo reportado en Bancos es de L3,327,569.21.**

A continuación, se observa la variación anual en la Disponibilidad Financiera y el Saldo en Bancos en los últimos tres (03) años:

Disponibilidad Financiera/Saldo en Bancos

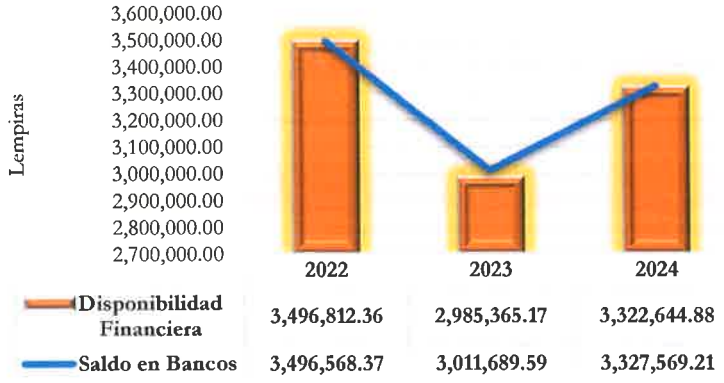

	2022	2023	2024
Disponibilidad Financiera	3,496,812.36	2,985,365.17	3,322,644.88
Saldo en Bancos	3,496,568.37	3,011,689.59	3,327,569.21

Fuente: Elaboración propia con datos del Informe de Rendición de Cuentas

En el gráfico podemos observar que la Disponibilidad Financiera y el Saldo en Bancos refleja saldos significativos esto por el incremento al 31 de diciembre de 2024.

OTRA INFORMACIÓN RELEVANTE

Efectivo en Caja y Bancos

La forma 07 reporta:

- Notas de Crédito por L8,662.52
- Notas de Débito por L3,738.19;

Los datos anteriores fueron de conocimiento de la Corporación Municipal mediante Acta Electrónica NCMSJI-01-2025 de fecha 08 de enero de 2025.

1220

Préstamos con el Sistema Bancario Nacional

Según información proporcionada por la Comisión Nacional de Bancas y Seguros (CNBS) al 31 de diciembre de 2024, la municipalidad de San Juan refleja la siguiente información:

Organismo Financiador	Fecha de Otorgamiento	Fecha de Vencimiento	Monto del Financiamiento	Saldo Capital	Intereses por Cobrar
BANCO DE OCCIDENTE	7/12/2023	7/12/2025	4,850,210.00	2,556,127.74	21,318.11
Total			**L 4,850,210.00**	**L 2,556,127.74**	**L 21,318.11**

Fuente: Elaboración propia datos proporcionados por la CNBS

Se muestra un financiamiento con Banco de Occidente por L4,850,210.00 otorgado el 07 de diciembre de 2023, con vencimiento al 07 de diciembre de 2025, con saldo a Capital al 31 de diciembre de 2024 de L2,556,127.74, Intereses por L21,318.11

Forma 08 Control de Financiamiento

En el período fiscal 2024, se ve reflejado el préstamo adquirido en el período fiscal 2023 y no reportado ni registrado en el mismo año, según manifiesta el Alcalde Municipal por falta de información tanto del banco como de la Empresa CAMOSA, no se registró al cierre del período anterior, ya que los fondos no fueron recibidos en las cuentas municipales.

Detalle Control de Financiamiento Forma 08							
Entidad	Fecha de Otorgamiento	Monto Financiamiento	Pagado		Saldo L		Destino
			Saldo a Capital	Intereses	Capital	Intereses	
BANCO DE OCCIDENTE	7/12/2023	4,850,210.00	2,294,082.26	424,943.62	2,556,127.74	0.00	Compra de Motoniveladora marca JOHN DERE modelo 620g
Total		**4,850,210.00**	**2,294,082.26**	**424,943.62**	**2,556,127.74**	**0.00**	-

Fuente: Elaboración propia con datos del Informe de Rendición de Cuentas

Según los registros se pagó a Capital L2,294,082.26 e Intereses por L424,943.62, quedando saldo a Capital de L2,556,127.74.

Se revisó la Forma 02 Liquidación de Presupuesto de Egresos y no se reflejan pagos de Servicio de Deuda correspondientes al préstamo reportado, sin embargo, en el renglón 005- Préstamos para la adquisición y sub renglón Maquinas y Equipo por L2,719,025.88 valor que coinciden al sumar pagos a capital e intereses registrados en la Forma 08.

Según consta en Acta No. CMSJI-03-2025 de fecha 04 de febrero, se le notificó a la Corporación Municipal "...referente a que la municipalidad no fue notificada por parte de Banco de Occidente S.A en el momento oportuno, a cerca del desembolso del préstamo solicitado y aprobado por parte de dicho banco de L4,850,210.00, para pago de la motoniveladora marca JOHN DERE MODELO 620 G.- Y fue trasferido directamente a la cuenta bancaria de CAMOSA (empresa comercializadora) y no a la cuenta de la alcaldia municipal, por tanto no fue del conocimiento de esta municipalidad, afectante así el informe de rendición de cuentas respectivo..."

Control de Bienes Muebles e Inmuebles Forma 09

La Municipalidad registró en total Bienes Muebles e Inmuebles de L27,187,879.67.

Informe de Proyectos Forma 10

Presupuesto para Ejecución de Proyectos				
Lempiras				
Presupuesto Aprobado	**Presupuesto Definitivo**	**Presupuesto Ejecutado**	**Pendiente de Ejecución**	**% Ejecución**
8,677,875.64	17,516,326.37	13,588,463.29	3,927,863.08	78%

Fuente: Elaboración propia con datos del Informe de Rendición de Cuentas

El Presupuesto Aprobado para ejecución de Proyecto en el período 2024 fue de L8,677,875.64, se observó que el Presupuesto Definitivo ascendió a L17,516,326.37, se registra una ejecución presupuestaria de L13,588,463.29 aproximadamente el 78% del Presupuesto Definitivo, quedando pendiente de ejecutar L3,927,863.08.

De 26 proyectos presupuestados, se reflejan como terminados 12 y en proceso 14, según los registros en la Forma 10.

Dictamen de Auditoría Interna sobre el Informe de Rendición de Cuentas Municipal

"...**fue elaborada** en las formas aprobadas para tal efecto por el Tribunal Superior de Cuentas y la Secretaría de Derechos Humanos, Justicia, Gobernación y Descentralización; asimismo, comprobamos que las cifras contenidas en las mismas, **son congruentes** entre cada una de las formas, son consistentes con las reflejadas en los registros y demás documentos generados u obtenidos por la Municipalidad y su sumatoria es correcta."

Transferencias del Gobierno Central

El Informe de Rendición de Cuentas en su Forma 01 Liquidación del Presupuesto de Ingresos y la Secretaría de Gobernación, Justicia y Descentralización (SGJD) reportan en concepto de Transferencias Ordinarias del Gobierno Central L 23531049.30.

Programa Atención a la Mujer

INFORME DE EJECUCIÓN PROGRAMA ATENCION A LA MUJER				
En Lempiras				
Eje	**Presupuesto Definitivo**	**Presupuesto Ejecutado**	**Presupuesto Disponible**	**% de Ejecución**
Prevención de la Violencia	243,977.43	243,977.43	0.00	100%
Economía	365,966.15	365,966.15	0.00	100%
Participación Social y Política	121,988.72	121,988.72	0.00	100%
Salud	243,977.44	243,977.44	0.00	100%
Educación	121,988.72	121,988.72	0.00	100%
Ambiente	121,988.73	121,988.73	0.00	100%
TOTALES	**1,219,887.19**	**1,219,887.19**	**0.00**	**100%**

Fuente: Elaboración propia con datos del Informe de Rendición de Cuentas

La Municipalidad reporta al Tribunal Superior de Cuentas en su Informe de Gastos Ejecutados en el Programa Atención a la Mujer, un Presupuesto Definitivo de **L1,219,887.19**, con una ejecución de dicho Presupuesto, al 31 de diciembre del 2024 del 100%.

Se identificó una diferencia de **L43,334.72** entre el Presupuesto Definitivo reportado por la Municipalidad y el valor que resulta del cálculo del cinco por ciento (5%) del total de la Transferencia del Gobierno Central, reportada por la Secretaría de Gobernación Justicia y Descentralización (SGJD):

Transferencia del Gobierno Central	5% Programa Atención a la Mujer	Presupuesto Definitivo	Diferencia
23,531,049.30	1,176,552.47	1,219,887.19	- 43,334.72

Fuente: Elaboración propia con datos del Informe de Rendición de Cuentas

Informe de Avance Físico y Financiero de Proyectos y del Gasto Ejecutado

Al cotejar el Saldo Inicial reflejado en la Forma 01 Liquidación de Presupuesto de Ingresos (Activo Financiero), Forma 07 Cuenta Tesorería (Saldo Inicial), Forma 11 Estado de Ingresos y Egresos (Disminución del Activo Financiero), Informe de Avance Físico Financiero de Proyectos y del Gasto Ejecutado (Resumen Financiero), se observó que el Saldo Inicial registrado en la Forma 07 refleja una diferencia de **L3,738.19**.

Comparativo Saldo en Libros		
Lempiras		
Descripción	**Saldo Inicial en Libros**	**Diferencia en Saldo Registrado**
Forma 01 Liquidación de Presupuesto de Ingresos	2,981,626.98	0.00
Forma 07 Cuenta Tesorería (Saldo Inicial)	2,985,365.17	-3,738.19
Forma 11 Estado de Ingresos y Egresos	2,981,626.98	0.00
Informe de Avance Físico Financiero de Proyectos y del Gasto Ejecutado	2,981,626.98	0.00

Fuente: Elaboración propia con Datos del Informe de Rendición de Cuentas

Demandas

Según Informe Demandas Judiciales año 2024, menciona que la alcaldía fue condenada a pagar L125,000.00 en pago de concepto de pago de consignación de demandas de ejecución forzosa de título judicial, más el 25% de las costas generadas.

Corporación Municipal

Gobernación, Justicia y Descentralización en oficio-SG-152-2024 de fecha 17 de enero de 2024, emite el acuerdo de nombramiento del señor Bayron Osanin López Díaz como regidor primero en sustitución del señor Hugo Francisco Reyes Pinto, por presentar renuncia irrevocable, misma que fue aceptada mediante sesión ordinaria que consta en Acta N°12-2023.



SAN MARCOS DE LA SIERRA, INTIBUCÁ

INFORMACIÓN PRESUPUESTARIA

PRESUPUESTO 2024 (En Lempiras)					
Presupuesto Aprobado	Modificaciones Presupuestarias			Presupuesto Definitivo	Porcentaje de Representación
	Ampliaciones	Diminuciones	Traspasos entre Líneas		
21,530,902.91	21,450,180.90	-	6,633,122.06	42,981,083.81	100%

Fuente: Elaboración propia con datos del Informe de Rendición de Cuentas

El Presupuesto Aprobado por la Corporación Municipal para el Ejercicio Fiscal 2024, fue por L21,530,902.91. Durante el período se realizaron Ampliaciones por L21,450,180.90 y Traspasos entre Líneas por L6,633,122.06; estas Modificaciones Presupuestarias representan un aumento del 100% respecto al Presupuesto Inicial, dando como resultado un Presupuesto Definitivo que asciende a L42,981,083.81.

El Presupuesto Definitivo tuvo un incremento aproximadamente del 24% equivalente a L8,457,407.00, en relación al año anterior.

PRESUPUESTO DE INGRESOS

El siguiente cuadro contiene el detalle, por rubro, en función de las diferentes categorías que dan origen al financiamiento del presupuesto de la Municipalidad:

INGRESOS MUNICIPALES, EJERCICIO FISCAL 2024 (En Lempiras)					
Grupo	Presupuesto Aprobado	Presupuesto Definitivo	Ingresos Recaudados	Porcentaje de Recaudación	Porcentaje de Representación
Ingresos Totales	**21,530,902.91**	**42,981,083.81**	**43,149,121.59**	**100%**	**100%**
Ingresos Corrientes	**634,140.41**	**634,140.41**	**1,086,747.68**	**171%**	**3%**
Ingresos Tributarios	**560,850.32**	**560,850.32**	**938,086.36**	**167%**	**2%**
Impuesto de Industria, Comercio y Servicios	34,311.00	34,311.00	78,673.91	229%	0.2%
Impuesto Sobre Bienes Inmuebles	140,500.00	140,500.00	245,631.00	175%	1%
Impuesto Personal	80,954.61	80,954.61	253,882.41	314%	0.6%
Impuesto Sobre Extracción y Explotación de Recursos	18,000.00	18,000.00	53,296.28	296%	0.1%
Impuesto Selectivo a los Servicios de Telecomunicaciones	287,084.71	287,084.71	306,602.76	107%	1%
Ingresos No Tributarios	**73,290.09**	**73,290.09**	**148,661.32**	**203%**	**14%**
Tasas por Servicios Municipales	5,000.00	5,000.00	6,010.56	120%	0.01%
Derechos Municipales	50,347.83	50,347.83	124,769.04	248%	0.3%
Multas Municipales	17,942.26	17,942.26	17,881.72	100%	0.04%
Otros Ingresos No Tributarios	-	-	-	0%	0%
Ingresos de Capital	**20,896,762.50**	**42,346,943.40**	**42,062,373.91**	**99%**	**97%**
Préstamos	-	-	-	0%	0%
Venta de Bienes y Servicios	18,000.18	18,000.18	513.75	3%	0.001%
Ingresos de Operación	-	-	-	0%	0%
Rentas de la Propiedad	18,000.00	18,000.00	32,196.08	179%	0.1%
Recursos Propios de Capital	10,000.00	10,000.00	9,734.50	97%	0.02%
Transferencias	20,850,762.32	38,787,684.06	38,506,670.42	99%	89%
Recursos de Balance/Activos Financieros	-	3,513,259.16	3,513,259.16	100%	8%

Fuente: Elaboración propia con datos del Informe de Rendición de Cuentas

La recaudación de los Ingresos Totales es de L43,149,121.59 que representa un 100% del Presupuesto Definitivo. El 97% de los Ingresos Totales corresponden a Ingresos de Capital, siendo el porcentaje más representativo con un 89%, el renglón de las Transferencia. **Los Ingresos Corrientes representan el 3% del total percibido**.

Comparativo Ingresos Recaudados				
Lempiras				
Descripción	**Ingresos 2024**	**Ingresos 2023**	**Diferencia**	**%**
Corrientes	1,086,747.68	794,328.86	292,418.82	37%
Capital	42,062,373.91	28,778,793.72	13,283,580.19	46%

Fuente: Elaboración propia con Datos del Informe de Rendición de Cuentas

Los Ingresos Corrientes recaudados incrementaron en un 37% equivalente a L292,418.82, asimismo, los Ingresos de Capital en 46% que corresponde a L13,283,580.19 en comparación al período 2023.

Comparativo Ingresos por Transferencias			
Lempiras			
Período Fiscal 2024	**Período Fiscal 2023**	**Diferencia**	**Incremento**
38,506,670.42	21,661,127.90	16,845,542.52	78%

Fuente: Elaboración propia con Datos del Informe de Rendición de Cuentas

Los Ingresos por Transferencias recaudados aumentaron en 78% equivalente a L16,845,542.52, en comparación con el año anterior.

Se observan líneas presupuestarias cuya recaudación supera el 100% de su Presupuesto Asignado, por ejemplo: Impuesto de Industria, Comercio y Servicios, Impuesto Sobre Bienes Inmuebles, Impuesto Personal, Impuesto Sobre Extracción y Explotación de Recursos, Impuesto Selectivo a los Servicios de Telecomunicaciones, Tasas por Servicios Municipales, Derechos Municipales y Rentas de la Propiedad, lo que podría indicar que no se realizaron las Modificaciones Presupuestarias oportunamente.

La Municipalidad de San Marcos de la Sierra, se encuentra adscrita al Sistema de Administración Municipal Integrado (SAMI), por lo que el Presupuesto de Ingresos se presenta estructurado de acuerdo con parámetros establecidos en dicho sistema, que, según las disposiciones legales, deben ir orientados a la metodología presupuestaria uniforme del Sector Público, descritas en el Manual de Clasificadores Presupuestarios de la Secretaría de Finanzas.

PRESUPUESTO DE EGRESOS

La Ejecución Presupuestaria por Grupo de Gasto nos muestra, durante el Ejercicio Fiscal 2024, Obligaciones Pagadas por L37,913,313.32, representando el 88% del Presupuesto Definitivo.

EJECUCIÓN PRESUPUESTARIA POR GRUPO DE GASTO, EJERCICIO FISCAL 2024					
(En Lempiras)					
Grupo	**Presupuesto Aprobado**	**Presupuesto Definitivo**	**Obligaciones Pagadas**	**Porcentaje de Obligaciones Pagadas**	**Porcentaje de Participación**
Gastos Corrientes/Funcionamiento	**4,605,743.84**	**7,006,756.45**	**4,741,154.95**	**68%**	**13%**
Servicios Personales	3,378,504.72	4,480,719.83	3,224,719.54	72%	9%
Servicios No Personales	643,000.00	1,313,000.00	793,542.14	60%	2%
Materiales y Suministros	468,239.12	772,239.12	282,385.77	37%	1%
Transferencias y Donaciones Corrientes	116,000.00	440,797.50	440,507.50	100%	1.2%
Gastos de Capital/Inversión	**16,925,159.07**	**35,974,327.36**	**33,172,158.37**	**92%**	**87%**
Bienes Capitalizables	10,399,527.08	27,705,785.50	26,710,231.19	96%	70%
Transferencias y Donaciones de Capital	6,525,631.99	8,268,541.86	6,461,927.18	78%	17%
Activos Financieros	-	-	-	0%	0%
Servicio de la Deuda Pública	-	-	-	0%	0%
Otros Gastos	-	-	-	0%	0%
Asignaciones Globales	-	-	-	0%	0%
Gastos Totales	**21,530,902.91**	**42,981,083.81**	**37,913,313.32**	**88%**	**100%**

Fuente: Elaboración propia con datos del Informe de Rendición de Cuentas

Como se aprecia en el cuadro anterior, los Gastos Corrientes representan el 13% de las Obligaciones Pagadas, mientras el porcentaje de participación de los Gastos de Inversión es de 87% del total.

DISPONIBILIDAD PRESUPUESTARIA Y FINANCIERA

El siguiente cuadro muestra en resumen la Disponibilidad Presupuestaria, tanto en Ingresos como en Egresos, y la Disponibilidad Financiera de la Municipalidad al final del Ejercicio Fiscal.

DISPONIBILIDAD PRESUPUESTARIA Y FINANCIERA		
En Lempiras		
Presupuesto	**Ingresos**	**Egresos**
Definitivo	42,981,083.81	42,981,083.81
Devengado/Comprometido	43,105,191.04	37,913,313.32
Disponibilidad Presupuestaria	**-124,107.23**	**5,067,770.49**
Recaudado/Pagado	43,149,121.59	37,913,313.32
Pendiente de Cobro/Pendiente de Pago	**-43,930.55**	**0.00**
Resultado (Ingresos Recaudados (-) Obligaciones Pagadas)	**5,235,808.27**	
Disponibilidad Financiera (Forma 07)	5,235,808.27	
Diferencia	**0.00**	
Porcentaje de Gastos Pagados respecto a los Ingresos Recaudados	**88%**	

Fuente: Elaboración propia con datos del Informe de Rendición de Cuentas

Al cierre del Ejercicio Fiscal, no se reporta Disponibilidad Presupuestaria en Ingresos, dando un **resultado negativo de L124,107.23**, es decir, los Ingresos Devengados superan el monto total presupuestado; sin embargo, se reflejan Ingresos Pendientes de Cobro por L-43,930.55 En relación a los Egresos, la Disponibilidad en el Presupuesto es de L5,067,770.49, mostrando Obligaciones Pendientes de Pago con saldo cero.

El total de Gastos pagados representa un 88% del monto total de los Ingresos Recaudados según información detallada en las formas de la Rendición de Cuentas. **Se reporta, además, una disponibilidad financiera de L5,235,808.27, con saldo en Bancos de L 5,516,274.36**.

A continuación, se observa la variación anual en la Disponibilidad Financiera y el Saldo en Bancos en los últimos tres (03) años.

Disponibilidad Financiera/Saldo en Bancos

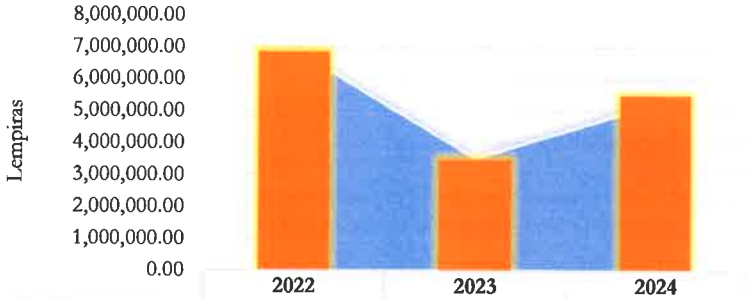

	2022	2023	2024
Disponibilidad Financiera	6,938,586.06	3,513,259.16	5,235,808.27
Saldo en Bancos	6,887,861.20	3,514,383.45	5,516,274.36

Fuente: Elaboración propia con datos del Informe de Rendición de Cuentas

En el gráfico se puede apreciar que en el período 2024 la Disponibilidad Financiera y Saldo en Bancos muestra un aumento en relación a los años anteriores, reflejando con ello saldos considerables al 31 de diciembre de 2024.

OTRA INFORMACIÓN RELEVANTE

Efectivo en Caja y Bancos

La forma 07 reporta:

- Notas de Débito por L33,382.53
- Cheques Emitidos y No Cobrados de L313,848.62

Fueron de conocimiento de la Corporación mediante Acta N°348 de fecha 04 de abril de 2025.

Control de Bienes Muebles e Inmuebles Forma 09

La Municipalidad registró en total Bienes Muebles e Inmuebles de L7,055,090.44.

Informe de Proyectos Forma 10

Presupuesto para Ejecución de Proyectos				
Lempiras				
Presupuesto Aprobado	**Presupuesto Definitivo**	**Presupuesto Ejecutado**	**Pendiente de Ejecución**	**% Ejecución**
6,948,904.89	27,584,326.87	26,387,201.69	1,197,125.18	96%

Fuente: Elaboración propia con datos del Informe de Rendición de Cuentas

El Presupuesto Aprobado para ejecución de Proyecto en el período 2024, fue de L6,948,904.89, se observó que el Presupuesto Definitivo ascendió a L27,584,326.87, se registra una ejecución presupuestaria de L26,387,201.69 aproximadamente el 96% del Presupuesto Definitivo, quedando pendiente de ejecutar L1,197,125.18.

Se registraron 49 proyectos para ejecución al 31 de diciembre de 2024, de los cuales 49 se reflejan como terminados y 20 en proceso.

Transferencias del Gobierno Central

Se identificó diferencia de L4,380.00 entre el monto registrado en la Liquidación de Ingresos y la información reportada por la Secretaría de Gobernación, Justicia y Descentralización (SGJD) por concepto de Transferencias Ordinarias del Gobierno Central.

TRANSFERENCIAS DEL GOBIERNO CENTRAL PERIODO FISCAL 2024				
Lempiras				
Fuente de Información	**Transferencias**			
	Pagadas		**Pendiente de Pago**	
Informe de Rendición de Cuentas		32,574,811.73		0.00
Secretaria de Gobernación, Justicia y Descentralización		32,570,431.73		0.00
Diferencia	**L**	**4,380.00**	**L**	**-**

Fuente: Elaboración propia con datos del Informe de Rendición de Cuentas

Programa Atención a la Mujer

INFORME DE EJECUCIÓN PROGRAMA ATENCION A LA MUJER				
En Lempiras				
Eje	**Presupuesto Definitivo**	**Presupuesto Ejecutado**	**Presupuesto Disponible**	**% de Ejecución**
Prevención de la Violencia	328,558.27	185,839.13	142,719.14	57%
Economía	492,837.38	364,708.34	128,129.04	74%
Participación Social y Política	164,279.13	136,764.80	27,514.33	83%
Salud	328,558.52	118,740.27	209,818.25	36%
Educación	164,279.13	24,780.00	139,499.13	15%
Ambiente	164,279.13	22,372.00	141,907.13	14%
TOTALES	**1,642,791.56**	**853,204.54**	**789,587.02**	**52%**

Fuente: Elaboración propia con datos del Informe de Rendición de Cuentas

La Municipalidad reporta al Tribunal Superior de Cuentas en su Informe de Gastos Ejecutados en el Programa Atención a la Mujer, un Presupuesto Definitivo de **L1,642,791.56**, con una baja ejecución de dicho Presupuesto, al 31 de diciembre del 2024 de **L853,204.54** equivalente al 52%.

Se identificó una diferencia de **L14,269.97** entre el Presupuesto Definitivo reportado por la Municipalidad y el valor que resulta del cálculo del cinco por ciento (5%) del total de la Transferencia del Gobierno Central, reportada por la Secretaría de Gobernación Justicia y Descentralización (SGJD):

Transferencia del Gobierno Central	5% Programa Atención a la Mujer	Presupuesto Definitivo	Diferencia
32,570,431.73	1,628,521.59	1,642,791.56	- 14,269.97

Fuente: Elaboración propia con datos del Informe de Rendición de Cuentas

Acta de Aprobación

El Informe de Rendición fue aprobado por mayoría de votos según consta en Acta N°342 de fecha 03 de enero de 2025, la sesión fue precedida por la segunda regidora mediante autorización por escrito del Alcalde Municipal en fecha 02 de enero de 2025.

TRIBUNAL SUPERIOR DE CUENTAS
DEPTO. DE RENDICIÓN DE CUENTAS MUNICIPALES
HONDURAS C.A.

SAN MIGUELITO, INTIBUCÁ

INFORMACIÓN PRESUPUESTARIA

PRESUPUESTO 2024 (En Lempiras)					
Presupuesto Aprobado	Modificaciones Presupuestarias			Presupuesto Definitivo	Porcentaje de Representación
	Ampliaciones	Diminuciones	Traspasos entre Líneas		
20,094,435.86	15,978,736.87	-	9,158,278.91	36,073,172.73	80%

Fuente: Elaboración propia con datos del Informe de Rendición de Cuentas

El Presupuesto Aprobado por la Corporación Municipal para el Ejercicio Fiscal 2024, fue por L20,094,435.86. Durante el período se realizaron Ampliaciones por L15,978,736.87 y Traspasos entre Líneas por L9,158,278.91; estas Modificaciones Presupuestarias representan un aumento del 80% respecto al Presupuesto Inicial, dando como resultado un Presupuesto Definitivo que asciende a L36,073,172.73.

El Presupuesto Definitivo tuvo un incremento aproximadamente del 25% equivalente a L7,132,295.47, en relación al año anterior.

PRESUPUESTO DE INGRESOS

El siguiente cuadro contiene el detalle, por rubro, en función de las diferentes categorías que dan origen al financiamiento del presupuesto de la Municipalidad:

INGRESOS MUNICIPALES, EJERCICIO FISCAL 2024 (En Lempiras)					
Grupo	Presupuesto Aprobado	Presupuesto Definitivo	Ingresos Recaudados	Porcentaje de Recaudación	Porcentaje de Representación
Ingresos Totales	20,094,435.86	36,073,172.73	35,857,803.90	99%	100%
Ingresos Corrientes	739,800.00	739,800.00	1,232,257.12	167%	3%
Ingresos Tributarios	**590,020.00**	**590,020.00**	**908,380.42**	**154%**	**3%**
Impuesto de Industria, Comercio y Servicios	114,847.81	114,847.81	102,438.26	89%	0.3%
Impuesto Sobre Bienes Inmuebles	97,606.49	97,606.49	226,102.53	232%	1%
Impuesto Personal	60,000.00	60,000.00	142,111.40	237%	0%
Impuesto Sobre Extracción y Explotación de Recursos	3,500.00	3,500.00	6,866.00	196%	0.02%
Impuesto Selectivo a los Servicios de Telecomunicaciones	314,065.70	314,065.70	430,862.23	137%	1%
Ingresos No Tributarios	**149,780.00**	**149,780.00**	**323,876.70**	**216%**	**26%**
Tasas por Servicios Municipales	5,500.00	5,500.00	8,802.00	160%	0.02%
Derechos Municipales	136,080.00	136,080.00	295,487.58	217%	1%
Multas Municipales	8,200.00	8,200.00	19,587.12	239%	0.05%
Otros Ingresos No Tributarios	-	-	-	0%	0%
Ingresos de Capital	19,354,635.86	35,333,372.73	34,625,546.78	98%	97%
Préstamos	-	-	-	0%	0%
Venta de Bienes y Servicios	3,000.00	3,000.00	8,550.00	285%	0.02%
Ingresos de Operación	-	-	-	0%	0%
Rentas de la Propiedad	44,000.00	44,000.00	137,832.01	313%	0.4%
Recursos Propios de Capital	-	-	-	0%	0%
Transferencias	19,307,635.86	32,027,706.49	31,220,498.53	97%	87%
Recursos de Balance/Activos Financieros	-	3,258,666.24	3,258,666.24	100%	9%

Fuente: Elaboración propia con datos del Informe de Rendición de Cuentas

La recaudación de los Ingresos Totales es de L35,857,803.90 que representa un 99% del Presupuesto Definitivo. El 97% de los Ingresos Totales corresponden a Ingresos de Capital, siendo el porcentaje más representativo con un 87%, el renglón de las Transferencia. **Los Ingresos Corrientes representan el 3% del total percibido**.

Comparativo Ingresos Recaudados				
Lempiras				
Descripción	**Ingresos 2024**	**Ingresos 2023**	**Diferencia**	**%**
Corrientes	1,232,257.12	1,037,128.32	195,128.80	19%
Capital	34,625,546.78	27,006,747.22	7,618,799.56	28%

Fuente: Elaboración propia con Datos del Informe de Rendición de Cuentas

Los Ingresos Corrientes recaudados incrementaron en un 19% equivalente a L195,128.80, asimismo, los Ingresos de Capital en 28% que corresponde a L7,618,799.56 en comparación al período 2023.

Comparativo Ingresos por Transferencias			
Lempiras			
Período Fiscal 2024	**Período Fiscal 2023**	**Diferencia**	**Incremento**
31,220,498.53	23,175,974.16	8,044,524.37	35%

Fuente: Elaboración propia con Datos del Informe de Rendición de Cuentas

Los Ingresos por Transferencias recaudados aumentaron en 35% equivalente a L8,044,524.37, en comparación con el año anterior.

Se observan líneas presupuestarias cuya recaudación supera el 100% de su Presupuesto Asignado, por ejemplo: Impuesto Sobre Bienes Inmuebles, Impuesto Personal, Impuesto sobre Extracción y Explotación de Recursos, Impuesto Selectivo a los Servicios de Telecomunicaciones, Tasas por Servicios Municipales, Derechos Municipales, Multas Municipales, Venta de Bienes y Servicios y Rentas de la Propiedad, lo que podría indicar que no se realizaron las Modificaciones Presupuestarias oportunamente.

La Municipalidad de San Miguelito, se encuentra adscrita al Sistema de Administración Municipal Integrado (SAMI), por lo que el Presupuesto de Ingresos se presenta estructurado de acuerdo con parámetros establecidos en dicho sistema, que, según las disposiciones legales, deben ir orientados a la metodología presupuestaria uniforme del Sector Público, descritas en el Manual de Clasificadores Presupuestarios de la Secretaría de Finanzas.

PRESUPUESTO DE EGRESOS

La Ejecución Presupuestaria por Grupo de Gasto nos muestra, durante el Ejercicio Fiscal 2024, Obligaciones Pagadas por L32,077,314.50, representando el 89% del Presupuesto Definitivo.

EJECUCIÓN PRESUPUESTARIA POR GRUPO DE GASTO, EJERCICIO FISCAL 2024					
(En Lempiras)					
Grupo	**Presupuesto Aprobado**	**Presupuesto Definitivo**	**Obligaciones Pagadas**	**Porcentaje de Obligaciones Pagadas**	**Porcentaje de Participación**
Gastos Corrientes/Funcionamiento	**6,043,141.34**	**12,473,240.02**	**12,002,393.70**	**96%**	**37%**
Servicios Personales	3,586,347.17	4,700,166.87	4,599,710.62	98%	14%
Servicios No Personales	1,948,794.17	7,294,573.15	6,992,931.21	96%	22%
Materiales y Suministros	508,000.00	478,500.00	409,751.87	86%	1%
Transferencias y Donaciones Corrientes	-	-	-	0%	0%
Gastos de Capital/Inversión	**14,051,294.52**	**23,599,932.71**	**20,074,920.80**	**85%**	**63%**
Bienes Capitalizables	7,038,601.90	12,941,193.32	10,524,583.08	81%	33%
Transferencias y Donaciones de Capital	7,012,692.62	10,658,739.39	9,550,337.72	90%	30%
Activos Financieros	-	-	-	0%	0%
Servicio de la Deuda Pública	-	-	-	0%	0%
Otros Gastos	-	-	-	0%	0%
Asignaciones Globales	-	-	-	0%	0%
Gastos Totales	**20,094,435.86**	**36,073,172.73**	**32,077,314.50**	**89%**	**100%**

Fuente: Elaboración propia con datos del Informe de Rendición de Cuentas

Como se aprecia en el cuadro anterior, los Gastos Corrientes representan el 37% de las Obligaciones Pagadas, mientras el porcentaje de participación de los Gastos de Inversión es de 63% del total.

DISPONIBILIDAD PRESUPUESTARIA Y FINANCIERA

El siguiente cuadro muestra en resumen la Disponibilidad Presupuestaria, tanto en Ingresos como en Egresos, y la Disponibilidad Financiera de la Municipalidad al final del Ejercicio Fiscal.

DISPONIBILIDAD PRESUPUESTARIA Y FINANCIERA		
En Lempiras		
Presupuesto	**Ingresos**	**Egresos**
Definitivo	36,073,172.73	36,073,172.73
Devengado/Comprometido	35,857,803.90	32,077,314.50
Disponibilidad Presupuestaria	**215,368.83**	**3,995,858.23**
Recaudado/Pagado	35,857,803.90	32,077,314.50
Pendiente de Cobro/Pendiente de Pago	**0.00**	**0.00**
Resultado (Ingresos Recaudados (-) Obligaciones Pagadas)	**3,780,489.40**	
Disponibilidad Financiera (Forma 07)	3,725,268.54	
Diferencia	**55,220.86**	

DISPONIBILIDAD PRESUPUESTARIA Y FINANCIERA		
En Lempiras		
Presupuesto	**Ingresos**	**Egresos**
Porcentaje de Gastos Pagados respecto a los Ingresos Recaudados	**89%**	

Fuente: Elaboración propia con datos del Informe de Rendición de Cuentas

Al cierre del Ejercicio Fiscal, la Disponibilidad Presupuestaria de Ingresos es de L215,368.83 y en Egresos es de L3,995,858.23, mostrando tanto Ingresos Pendientes de Cobro y Obligaciones Pendientes de Pago con saldo cero.

El total de Gastos pagados representa un 89% del monto total de los Ingresos Recaudados según información detallada en las formas de la Rendición de Cuentas. **Se reporta, además, una diferencia de L55,220.86** entre el resultado de la Disponibilidad Financiera (Ingresos Recaudados (-) Obligaciones Pagadas) y el Saldo al Final del Ejercicio (Forma 07**). El saldo reportado en Bancos es de L4,094,325.83.**

A continuación, se observa la variación anual en la Disponibilidad Financiera y el Saldo en Bancos en los últimos tres (03) años.

Disponibilidad Financiera/Saldo en Bancos

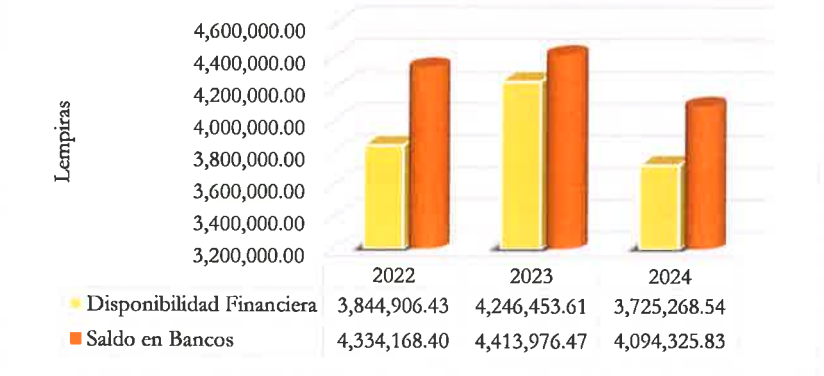

	2022	2023	2024
Disponibilidad Financiera	3,844,906.43	4,246,453.61	3,725,268.54
Saldo en Bancos	4,334,168.40	4,413,976.47	4,094,325.83

En el gráfico se puede apreciar que en el período 2024, la Disponibilidad Financiera y saldo Bancos muestran un leve decrecimiento en relación a los años anteriores, sin embargo, se reflejan aun saldos considerables al 31 de diciembre de 2024.

OTRA INFORMACIÓN RELEVANTE

Efectivo en Caja y Bancos

La forma 07 reporta:

- **Ingresos y Egresos Extrapresupuestarios** L88,338.01,
- **Notas de Crédito** L10,356.31
- **Notas de Débito** L600.00

- **Error en Libros** L-40,746.98 según se manifiesta en nota de fecha 17 de marzo de 2025: "...en vista de no tener identificado ese valor, ya que según revisiones de rendición de cuentas de años anteriores ya se venía sumando ese error, solo que ha venido variando trimestralmente, mismo que no hemos logrado identificar, es por ello esperamos se nos tome en cuenta esta nota, quedando el compromiso de hacer las revisiones respectivas."
- **Cheques Emitidos y no Cobrados por** L318,747.00, se observan cheques emitidos en períodos anteriores siendo estos reiterativo en el Informe de Rendición de Cuentas Cuadros Auxiliares Forma 07 Cuenta Tesorería.
- **Depósito en Transito: L193.00**

Todo lo detallado anteriormente fue de conocimiento y aprobación de la Corporación Municipal según consta en Acta N°82. 2025 del 04 enero del 2025.

Control de Bienes Muebles e Inmuebles Forma 09

La Municipalidad registró en total Bienes Muebles e Inmuebles de L3,871,586.20.

Informe de Proyectos Forma 10

Presupuesto para Ejecución de Proyectos				
Lempiras				
Presupuesto Aprobado	**Presupuesto Definitivo**	**Presupuesto Ejecutado**	**Pendiente de Ejecución**	**% Ejecución**
8,837,417.66	19,477,156.05	15,113,008.18	4,364,147.87	78%

Fuente: Elaboración propia con datos del Informe de Rendición de Cuentas

El Presupuesto Aprobado para ejecución de Proyecto en el período 2024, fue de L8,837,417.66, se observó que el Presupuesto Definitivo ascendió a L19,477,156.05, se registra una ejecución presupuestaria de L15,113,008.18 aproximadamente el 78% del Presupuesto Definitivo, quedando pendiente de ejecutar L4,364,147.87.

Se registraron 62 proyectos a ejecutar al cierre fiscal, reflejando 69% de los proyectos se terminaron, 13% quedaron en proceso y 18% no se ejecutaron al 31 de diciembre 2024.

Transferencias del Gobierno Central

La Liquidación de Ingresos y la Secretaría de Gobernación, Justicia y Descentralización (SGJD) reportan en concepto de Transferencias Ordinarias del Gobierno Central **L 24,877,490.30**.

Programa Atención a la Mujer

INFORME DE EJECUCIÓN PROGRAMA ATENCION A LA MUJER				
En Lempiras				
Eje	**Presupuesto Definitivo**	**Presupuesto Ejecutado**	**Presupuesto Disponible**	**% de Ejecución**
Prevención de la Violencia	199,262.71	199,262.71	0.00	100%
Economía	465,244.71	465,244.71	0.00	100%

INFORME DE EJECUCIÓN PROGRAMA ATENCION A LA MUJER				
En Lempiras				
Eje	**Presupuesto Definitivo**	**Presupuesto Ejecutado**	**Presupuesto Disponible**	**% de Ejecución**
Participación Social y Política	168,223.49	168,223.49	0.00	100%
Salud	169,484.00	169,484.00	0.00	100%
Educación	114,930.00	114,930.00	0.00	100%
Ambiente	167,090.00	167,090.00	0.00	100%
TOTALES	**1,284,234.91**	**1,284,234.91**	**0.00**	**100%**

Fuente: Elaboración propia con datos del Informe de Rendición de Cuentas

La Municipalidad reporta al Tribunal Superior de Cuentas en su Informe de Gastos Ejecutados en el Programa Atención a la Mujer, un Presupuesto Definitivo de **L1,284,234.91** con una ejecución del 100% de dicho Presupuesto, al 31 de diciembre del 2024.

Se identificó una diferencia de **L40,360.40** entre el Presupuesto Definitivo reportado por la Municipalidad y el valor que resulta del cálculo del cinco por ciento (5%) del total de la Transferencia del Gobierno Central, reportada por la Secretaría de Gobernación Justicia y Descentralización (SGJD):

Transferencia del Gobierno Central	**5% Programa Atención a la Mujer**	**Presupuesto Definitivo**	**Diferencia**
24,877,490.30	1,243,874.52	1,284,234.91	- 40,360.40

Fuente: Elaboración propia con datos del Informe de Rendición de Cuentas

Informe de Avance Físico y Financiero de Proyectos y del Gasto Ejecutado

Al cotejar el Saldo Inicial reflejado en la Forma 01 Liquidación de Presupuesto de Ingresos (Activo Financiero), Forma 07 Cuenta Tesorería (Saldo Inicial), Forma 11 Estado de Ingresos y Egresos (Disminución del Activo Financiero), Informe de Avance Físico Financiero de Proyectos y del Gasto Ejecutado (Resumen Financiero), se observó que el Saldo Inicial registrado en la Forma 07 refleja una diferencia de **L987,787.37**.

Comparativo Saldo en Libros		
Lempiras		
Descripción	**Saldo Inicial en Libros**	**Diferencia en Saldo Registrado**
Forma 01 Liquidación de Presupuesto de Ingresos	3,258,666.24	0.00
Forma 07 Cuenta Tesorería (Saldo Inicial)	4,246,453.61	-987,787.37
Forma 11 Estado de Ingresos y Egresos	3,258,666.24	0.00
Informe de Avance Físico Financiero de Proyectos y del Gasto Ejecutado	3,258,666.24	0.00

Fuente: Elaboración propia con Datos del Informe de Rendición de Cuentas

TRIBUNAL SUPERIOR DE CUENTAS
DEPTO. DE RENDICIÓN DE CUENTAS MUNICIPALES
HONDURAS C.A.



Otros hechos encontrados

- El Informe de Rendición de Cuentas se firma Por en la casilla del Tesorero Municipal, debido al cambio de personal según lo manifestado por la Municipalidad, se resalta que dicha situación es reiterativa en período 2024.

SANTA LUCIA, INTIBUCÁ

INFORMACIÓN PRESUPUESTARIA

PRESUPUESTO 2024					
(En Lempiras)					
Presupuesto Aprobado	Modificaciones Presupuestarias			Presupuesto Definitivo	Porcentaje de Representación
	Ampliaciones	Diminuciones	Traspasos entre Líneas		
19,732,407.50	16,131,810.67	-	13,127,469.53	35,864,218.17	82%

Fuente: Elaboración propia con datos del Informe de Rendición de Cuentas

El Presupuesto Aprobado por la Corporación Municipal para el Ejercicio Fiscal 2024, fue por L19,732,407.50. Durante el período se realizaron Ampliaciones por L16,131,810.67 y Traspasos entre Líneas por L13,127,469.53; estas Modificaciones Presupuestarias representan un aumento del 82% respecto al Presupuesto Inicial, dando como resultado un Presupuesto Definitivo que asciende a L35,864,218.17.

El Presupuesto Definitivo tuvo un incremento aproximadamente del 63% equivalente a L 13,810,029.00, en relación al año anterior.

PRESUPUESTO DE INGRESOS

El siguiente cuadro contiene el detalle, por rubro, en función de las diferentes categorías que dan origen al financiamiento del presupuesto de la Municipalidad:

INGRESOS MUNICIPALES, EJERCICIO FISCAL 2024					
(En Lempiras)					
Grupo	Presupuesto Aprobado	Presupuesto Definitivo	Ingresos Recaudados	Porcentaje de Recaudación	Porcentaje de Representación
Ingresos Totales	**19,732,407.50**	**35,864,218.17**	**35,561,724.81**	**99%**	**100%**
Ingresos Corrientes	**892,105.12**	**892,105.12**	**719,874.90**	**81%**	**2%**
Ingresos Tributarios	**749,813.26**	**749,813.26**	**630,863.51**	**84%**	**2%**
Impuesto de Industria, Comercio y Servicios	126,247.86	126,247.86	102,971.27	82%	0.3%
Impuesto Sobre Bienes Inmuebles	244,000.00	244,000.00	132,256.17	54%	0.4%
Impuesto Personal	95,000.00	95,000.00	78,852.18	83%	0.2%
Impuesto Sobre Extracción y Explotación de Recursos	22,500.00	22,500.00	15,223.62	68%	0.04%
Impuesto Selectivo a los Servicios de Telecomunicaciones	262,065.40	262,065.40	301,560.27	115%	0.8%
Ingresos No Tributarios	**142,291.86**	**142,291.86**	**89,011.39**	**63%**	**12%**
Tasas por Servicios Municipales	17,000.00	17,000.00	3,030.00	18%	0.01%
Derechos Municipales	106,000.00	106,000.00	76,581.53	72%	0.2%
Multas Municipales	19,291.86	19,291.86	9,399.86	49%	0.03%
Otros Ingresos No Tributarios	-	-	-	0%	0%
Ingresos de Capital	**18,840,302.38**	**34,972,113.05**	**34,841,849.91**	**100%**	**98%**
Préstamos	-	-	-	0%	0%
Venta de Bienes y Servicios	-	-	13,470.00	0%	0.04%
Ingresos de Operación	-	-	-	0%	0%
Rentas de la Propiedad	158,356.06	158,356.06	44,445.61	28%	0.1%
Recursos Propios de Capital	2,440.26	2,440.26	37,495.26	1537%	0.1%

INGRESOS MUNICIPALES, EJERCICIO FISCAL 2024					
(En Lempiras)					
Grupo	Presupuesto Aprobado	Presupuesto Definitivo	Ingresos Recaudados	Porcentaje de Recaudación	Porcentaje de Representación
Transferencias	18,679,506.06	30,255,537.61	30,190,659.92	100%	85%
Recursos de Balance/Activos Financieros	-	4,555,779.12	4,555,779.12	100%	13%

Fuente: Elaboración propia con datos del Informe de Rendición de Cuentas

La recaudación de los Ingresos Totales es de L35,561,724.81 que representa un 99% del Presupuesto Definitivo. El 98% de los Ingresos Totales corresponden a Ingresos de Capital, siendo el porcentaje más representativo con un 85%, el renglón de las Transferencia. **Los Ingresos Corrientes representan el 2% del total percibido**.

Comparativo Ingresos Recaudados				
Lempiras				
Descripción	Ingresos 2024	Ingresos 2023	Diferencia	%
Corrientes	719,874.90	557,262.61	162,612.29	29%
Capital	34,841,849.91	25,092,525.17	9,749,324.74	39%

Fuente: Elaboración propia con Datos del Informe de Rendición de Cuentas

Los Ingresos Corrientes recaudados incrementaron en un 29% equivalente a L162,612.29, asimismo, los Ingresos de Capital en 39% que corresponde a L9,749,324.74 en comparación al período 2023.

Comparativo Ingresos por Transferencias			
Lempiras			
Periodo Fiscal 2024	Periodo Fiscal 2023	Diferencia	Incremento
30,190,659.92	24,956,005.20	5,234,654.72	21%

Fuente: Elaboración propia con Datos del Informe de Rendición de Cuentas

Los Ingresos por Transferencias recaudados aumentaron en 21% equivalente a L5,234,654.72, en comparación con el año anterior.

Se observan líneas presupuestarias cuya recaudación supera el 100% de su Presupuesto Asignado, por ejemplo: Impuesto Selectivo a los Servicios de Telecomunicaciones y Recursos Propios de Capital, lo que podría indicar que no se realizaron las Modificaciones Presupuestarias oportunamente.

La Municipalidad de Santa Lucia, se encuentra adscrita al Sistema de Administración Municipal Integrado (SAMI), por lo que el Presupuesto de Ingresos se presenta estructurado de acuerdo con parámetros establecidos en dicho sistema, que, según las disposiciones legales, deben ir orientados a la metodología presupuestaria uniforme del Sector Público, descritas en el Manual de Clasificadores Presupuestarios de la Secretaría de Finanzas.

PRESUPUESTO DE EGRESOS

La Ejecución Presupuestaria por Grupo de Gasto nos muestra, durante el Ejercicio Fiscal 2024, Obligaciones Pagadas por L32,684,204.57, representando el 91% del Presupuesto Definitivo.

EJECUCIÓN PRESUPUESTARIA POR GRUPO DE GASTO, EJERCICIO FISCAL 2024					
(En Lempiras)					
Grupo	**Presupuesto Aprobado**	**Presupuesto Definitivo**	**Obligaciones Pagadas**	**Porcentaje de Obligaciones Pagadas**	**Porcentaje de Participación**
Gastos Corrientes/Funcionamiento	**4,429,054.59**	**10,274,357.80**	**9,569,298.98**	**93%**	**29%**
Servicios Personales	3,562,185.98	4,371,461.47	3,831,685.59	88%	12%
Servicios No Personales	316,319.79	5,414,363.31	5,285,565.76	98%	16%
Materiales y Suministros	550,548.82	488,533.02	452,047.63	93%	1%
Transferencias y Donaciones Corrientes	-	-	-	0%	0%
Gastos de Capital/Inversión	**15,303,352.91**	**25,589,860.37**	**23,114,905.59**	**90%**	**71%**
Bienes Capitalizables	5,753,684.04	14,623,478.91	12,429,682.32	85%	38%
Transferencias y Donaciones de Capital	9,549,668.87	10,966,381.46	10,685,223.27	97%	33%
Activos Financieros	-	-	-	0%	0%
Servicio de la Deuda Pública	-	-	-	0%	0%
Otros Gastos	-	-	-	0%	0%
Asignaciones Globales	-	-	-	0%	0%
Gastos Totales	**19,732,407.50**	**35,864,218.17**	**32,684,204.57**	**91%**	**100%**

Fuente: Elaboración propia con datos del Informe de Rendición de Cuentas

Como se aprecia en el cuadro anterior, los Gastos Corrientes representan el 29% de las Obligaciones Pagadas, mientras el porcentaje de participación de los Gastos de Inversión es de 71% del total.

DISPONIBILIDAD PRESUPUESTARIA Y FINANCIERA

El siguiente cuadro muestra en resumen la Disponibilidad Presupuestaria, tanto en Ingresos como en Egresos, y la Disponibilidad Financiera de la Municipalidad al final del Ejercicio Fiscal.

DISPONIBILIDAD PRESUPUESTARIA Y FINANCIERA		
En Lempiras		
Presupuesto	**Ingresos**	**Egresos**
Definitivo	35,864,218.17	35,864,218.17
Devengado/Comprometido	35,561,724.81	32,684,204.57
Disponibilidad Presupuestaria	**302,493.36**	**3,180,013.60**
Recaudado/Pagado	35,561,724.81	32,684,204.57
Pendiente de Cobro/Pendiente de Pago	**0.00**	**0.00**

DISPONIBILIDAD PRESUPUESTARIA Y FINANCIERA		
En Lempiras		
Presupuesto	**Ingresos**	**Egresos**
Resultado (Ingresos Recaudados (-) Obligaciones Pagadas)	**2,877,520.24**	
Disponibilidad Financiera (Forma 07)	2,877,520.24	
Diferencia	**0.00**	
Porcentaje de Gastos Pagados respecto a los Ingresos Recaudados	**92%**	

Fuente: Elaboración propia con datos del Informe de Rendición de Cuentas

Al cierre del Ejercicio Fiscal, la Disponibilidad Presupuestaria de Ingresos es de L302,493.36 y en Egresos es de L3,180,013.60 mostrando tanto Ingresos Pendientes de Cobro y Obligaciones Pendientes de Pago con saldo cero.

El total de Gastos pagados representa un 92% del monto total de los Ingresos Recaudados según información detallada en las formas de la Rendición de Cuentas. **Se reporta, además, una disponibilidad financiera de L2,877,520.24, con saldo en Bancos de L 416,700.31.**

A continuación, se observa la variación anual en la Disponibilidad Financiera y el Saldo en Bancos en los últimos tres (03) años.

Disponibilidad Financiera/Saldo en Bancos

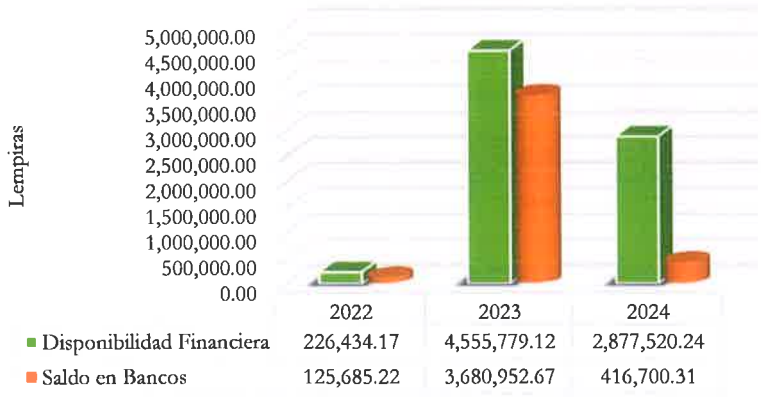

Fuente: Elaboración propia con datos del Informe de Rendición de Cuentas

En el gráfico se puede apreciar que en el período 2024 la Disponibilidad Financiera y Saldo en Bancos muestra un decremento en relación al año anterior. Sin embargo, la Disponibilidad Financiera muestra un saldo elevado en comparación al Saldo en Bancos registrado al 31 de diciembre de 2024.

OTRA INFORMACIÓN RELEVANTE

Efectivo en Caja y Bancos

La forma 07 reporta:

Se reportan Notas de Débito por L2,460,819.93 que corresponde a Órdenes de Pago que quedaron antes del cierre del Período Fiscal, mismas que fueron de conocimiento de la Corporación Municipal según consta en Acta N°01-2025 de fecha 10 de enero de 2025.

En el gráfico se observa que se registra notas de débito superiores a las del periodo anterior, siendo esto reiterativo en el Informe de Rendición de Cuentas.



Fuente: Elaboración propia con datos del Informe de Rendición de Cuentas

Control de Bienes Muebles e Inmuebles Forma 09

La Municipalidad registró en total Bienes Muebles e Inmuebles de L15,953,967.64

Informe de Proyectos Forma 10

Presupuesto para Ejecución de Proyectos				
Lempiras				
Presupuesto Aprobado	**Presupuesto Definitivo**	**Presupuesto Ejecutado**	**Pendiente de Ejecución**	**% Ejecución**
6,076,220.25	25,139,992.31	20,245,955.77	4,894,036.54	81%

Fuente: Elaboración propia con datos del Informe de Rendición de Cuentas

El Presupuesto Aprobado para ejecución de Proyecto en el período 2024, fue de L6,076,220.25, se observó que el Presupuesto Definitivo ascendió a L25,139,992.31, se registra una ejecución presupuestaria de L20,245,955.77 aproximadamente el 81% del Presupuesto Definitivo, quedando pendiente de ejecutar L4,894,036.54.

Se registraron 67 proyectos para ejecución al 31 de diciembre de 2024, de los cuales 47 se reflejan como terminados y 20 en proceso al cierre del período.

Transferencias del Gobierno Central

El Informe de Rendición de Cuentas en su Forma 01 Liquidación del Presupuesto e Ingresos y la Secretaría de Gobernación, Justicia y Descentralización (SGJD) reportan en concepto de Transferencias Ordinarias del Gobierno Central L24,890,659.96.

Programa Atención a la Mujer

INFORME DE EJECUCIÓN PROGRAMA ATENCION A LA MUJER				
		En Lempiras		
Eje	**Presupuesto Definitivo**	**Presupuesto Ejecutado**	**Presupuesto Disponible**	**% de Ejecución**
Prevención de la Violencia	249,555.87	10,642.00	238,913.87	4%
Economía	374,333.06	371,735.67	2,597.39	99%
Participación Social y Política	124,777.69	124,424.00	353.69	100%
Salud	249,555.87	249,555.38	0.49	100%
Educación	224,777.69	224,777.69	0.00	100%
Ambiente	124,777.69	122,227.00	2,550.69	98%
TOTALES	**1,347,777.87**	**1,103,361.74**	**244,416.13**	**82%**

Fuente: Elaboración propia con datos del Informe de Rendición de Cuentas

La Municipalidad reporta al Tribunal Superior de Cuentas en su Informe de Gastos Ejecutados en el Programa Atención a la Mujer, un presupuesto ejecutado de **L1,103,361.74** siendo este el 82% del Presupuesto definitivo registrado en el Informe de Avance Físico y Financiero de Proyectos y del Gastos Ejecutados por **L1,347,777.87**.

Se observa una baja ejecución de 4% en el eje de Prevención de la Violencia.

Se identificó una diferencia de **L103,244.87** entre el Presupuesto Definitivo reportado por la Municipalidad y el valor que resulta del cálculo del cinco por ciento (5%) del total de la Transferencia del Gobierno Central, reportada por la Secretaría de Gobernación Justicia y Descentralización (SGJD):

Transferencia del Gobierno Central	**5% Programa Atención a la Mujer**	**Presupuesto Definitivo**	**Diferencia**
24,890,659.96	1,244,533.00	1,347,777.87	- 103,244.87

Fuente: Elaboración propia con datos del Informe de Rendición de Cuentas

Acta de Aprobación

El Informe de Rendición de Cuenta fue aprobado por mayoría de votos, la sesión de Corporación fue precedida por la Vice Alcaldesa, se adjunta constancia medica de fecha 10 de enero de 2025 y constancia firmada por el Alcalde el día 09 de enero del corriente.

Cuentas Bancarias

- No. Cuenta 13200039793 de Banco Atlántida fue registradas con otro número en la Forma 07, esta situación es reiterativa en el Informe de Rendición de Cuentas Municipal.

YAMARANGUILA, INTIBUCÁ

INFORMACIÓN PRESUPUESTARIA

PRESUPUESTO 2024 (En Lempiras)					
Presupuesto Aprobado	Modificaciones Presupuestarias			Presupuesto Definitivo	Porcentaje de Representación
	Ampliaciones	Diminuciones	Traspasos entre Líneas		
24,021,793.53	29,432,137.28	3,300,000.00	8,661,113.42	50,153,930.81	109%

Fuente: Elaboración propia con datos del Informe de Rendición de Cuentas

El Presupuesto Aprobado por la Corporación Municipal para el Ejercicio Fiscal 2024, fue por L24,021,793.53. Durante el período se realizaron Ampliaciones por L29,432,137.28, Disminuciones por L3,300,000.00 y Traspasos entre Líneas por L8,661,113.42; estas Modificaciones Presupuestarias representan un aumento del 109% respecto al Presupuesto Inicial, dando como resultado un Presupuesto Definitivo que asciende a L50,153,930.81.

El Presupuesto Definitivo tuvo un incremento aproximadamente del 42% equivalente a L14,943,658.93, en relación al año anterior.

PRESUPUESTO DE INGRESOS

El siguiente cuadro contiene el detalle, por rubro, en función de las diferentes categorías que dan origen al financiamiento del presupuesto de la Municipalidad:

INGRESOS MUNICIPALES, EJERCICIO FISCAL 2024 (En Lempiras)					
Grupo	Presupuesto Aprobado	Presupuesto Definitivo	Ingresos Recaudados	Porcentaje de Recaudación	Porcentaje de Representación
Ingresos Totales	**24,021,793.53**	**50,153,930.81**	**50,116,863.68**	**100%**	**100%**
Ingresos Corrientes	**2,552,455.00**	**3,937,615.67**	**4,062,064.86**	**103%**	**8%**
Ingresos Tributarios	**1,936,196.81**	**3,048,774.41**	**3,006,821.19**	**99%**	**6%**
Impuesto de Industria, Comercio y Servicios	584,270.55	646,389.98	545,390.39	84%	1%
Impuesto Sobre Bienes Inmuebles	362,646.95	436,141.88	441,304.79	101%	1%
Impuesto Personal	154,000.00	253,101.74	276,320.20	109%	1%
Impuesto Sobre Extracción y Explotación de Recursos	100,000.00	888,957.50	919,622.50	103%	2%
Impuesto Selectivo a los Servicios de Telecomunicaciones	735,279.31	824,183.31	824,183.31	100%	2%
Ingresos No Tributarios	**616,258.19**	**888,841.26**	**1,055,243.67**	**119%**	**26%**
Tasas por Servicios Municipales	11,060.00	11,060.00	3,679.00	33%	0.01%
Derechos Municipales	506,500.00	752,377.07	921,849.84	123%	2%
Multas Municipales	98,698.19	125,404.19	129,714.83	103%	0.3%
Otros Ingresos No Tributarios	-	-	-	0%	0%
Ingresos de Capital	**21,469,338.53**	**46,216,315.14**	**46,054,798.82**	**100%**	**92%**
Préstamos	-	-	-	0%	0%
Venta de Bienes y Servicios	522,545.00	580,567.30	394,428.50	68%	1%
Ingresos de Operación	-	-	-	0%	0%
Rentas de la Propiedad	125,000.00	281,817.03	306,439.04	109%	1%
Recursos Propios de Capital	-	-	-	0%	0%
Transferencias	20,821,793.53	32,961,135.53	32,961,136.00	100%	66%
Recursos de Balance/Activos Financieros	-	12,392,795.28	12,392,795.28	100%	25%

Fuente: Elaboración propia con datos del Informe de Rendición de Cuentas

La recaudación de los Ingresos Totales es de L50,116,863.68 que representa un 100% del Presupuesto Definitivo. El 92% de los Ingresos Totales corresponden a Ingresos de Capital, siendo el porcentaje más representativo con un 66%, el renglón de las Transferencia. **Los Ingresos Corrientes representan el 8% del total percibido**.

Comparativo Ingresos Recaudados				
Lempiras				
Descripción	**Ingresos 2024**	**Ingresos 2023**	**Diferencia**	**%**
Corrientes	4,062,064.86	3,497,966.00	564,098.86	16%
Capital	46,054,798.82	32,839,285.52	13,215,513.30	40%

Fuente: Elaboración propia con Datos del Informe de Rendición de Cuentas

Los Ingresos Corrientes recaudados incrementaron en un 16% equivalente a L564,098.86, asimismo, los Ingresos de Capital en 40% que corresponde a L13,215,513.30 en comparación al período 2023.

Comparativo Ingresos por Transferencias			
Lempiras			
Período Fiscal 2024	**Período Fiscal 2023**	**Diferencia**	**Incremento**
23,202,303.05	32,961,136.00	-9,758,832.95	-30%

Fuente: Elaboración propia con Datos del Informe de Rendición de Cuentas

Los Ingresos por Transferencias recaudados disminuyeron en 30% equivalente a L9,758,832.95, en comparación con el año anterior.

Se observan líneas presupuestarias cuya recaudación supera el 100% de su Presupuesto Asignado, por ejemplo: Impuesto Sobre Bienes Inmuebles, Impuesto Personal, Impuesto sobre Extracción y Explotación de Recursos, Derechos Municipales, Multas Municipales y Rentas de la Propiedad, lo que podría indicar que no se realizaron las Modificaciones Presupuestarias oportunamente.

La Municipalidad de Yamaranguila, se encuentra adscrita al Sistema de Administración Municipal Integrado (SAMI), por lo que el Presupuesto de Ingresos se presenta estructurado de acuerdo con parámetros establecidos en dicho sistema, que, según las disposiciones legales, deben ir orientados a la metodología presupuestaria uniforme del Sector Público, descritas en el Manual de Clasificadores Presupuestarios de la Secretaría de Finanzas.

PRESUPUESTO DE EGRESOS

La Ejecución Presupuestaria por Grupo de Gasto nos muestra, durante el Ejercicio Fiscal 2024, Obligaciones Pagadas por L41,405,507.18, representando el 83% del Presupuesto Definitivo.



EJECUCIÓN PRESUPUESTARIA POR GRUPO DE GASTO, EJERCICIO FISCAL 2024					
(En Lempiras)					
Grupo	**Presupuesto Aprobado**	**Presupuesto Definitivo**	**Obligaciones Pagadas**	**Porcentaje de Obligaciones Pagadas**	**Porcentaje de Participación**
Gastos Corrientes/Funcionamiento	**8,916,339.41**	**11,689,038.08**	**11,620,133.64**	**99%**	**28%**
Servicios Personales	4,833,118.24	5,017,710.65	4,970,452.97	99%	12%
Servicios No Personales	3,750,480.70	6,228,490.12	6,218,381.30	100%	15%
Materiales y Suministros	332,740.47	442,837.31	431,299.37	97%	1%
Transferencias y Donaciones Corrientes	-	-	-	0%	0%
Gastos de Capital/Inversión	**15,105,454.12**	**38,464,892.73**	**29,785,373.54**	**77%**	**72%**
Bienes Capitalizables	2,217,020.22	18,437,001.22	11,941,823.86	65%	29%
Transferencias y Donaciones de Capital	12,888,433.90	20,027,891.51	17,843,549.68	89%	43%
Activos Financieros	-	-	-	0%	0%
Servicio de la Deuda Pública	-	-	-	0%	0%
Otros Gastos	-	-	-	0%	0%
Asignaciones Globales	-	-	-	0%	0%
Gastos Totales	**24,021,793.53**	**50,153,930.81**	**41,405,507.18**	**83%**	**100%**

Fuente: Elaboración propia con datos del Informe de Rendición de Cuentas

Como se aprecia en el cuadro anterior, los Gastos Corrientes representan el 28% de las Obligaciones Pagadas, mientras el porcentaje de participación de los Gastos de Inversión es de 72% del total.

DISPONIBILIDAD PRESUPUESTARIA Y FINANCIERA

El siguiente cuadro muestra en resumen la Disponibilidad Presupuestaria, tanto en Ingresos como en Egresos, y la Disponibilidad Financiera de la Municipalidad al final del Ejercicio Fiscal.

DISPONIBILIDAD PRESUPUESTARIA Y FINANCIERA		
En Lempiras		
Presupuesto	**Ingresos**	**Egresos**
Definitivo	50,153,930.81	50,153,930.81
Devengado/Comprometido	50,142,353.44	41,405,507.18
Disponibilidad Presupuestaria	**11,577.37**	**8,748,423.63**
Recaudado/Pagado	50,116,863.68	41,405,507.18
Pendiente de Cobro/Pendiente de Pago	**25,489.76**	**0.00**
Resultado (Ingresos Recaudados (-) Obligaciones Pagadas)	**8,711,356.50**	
Disponibilidad Financiera (Forma 07)	8,711,356.50	
Diferencia	**0.00**	

DISPONIBILIDAD PRESUPUESTARIA Y FINANCIERA		
En Lempiras		
Presupuesto	**Ingresos**	**Egresos**
Porcentaje de Gastos Pagados respecto a los Ingresos Recaudados	**83%**	

Fuente: Elaboración propia con datos del Informe de Rendición de Cuentas

Al cierre del Ejercicio Fiscal, la Disponibilidad Presupuestaria de Ingresos es de L11,577.37 y en Egresos es de L8,748,423.63 mostrando Ingresos Pendientes de Cobro por L25,489.76 y Obligaciones Pendientes de Pago con saldo cero.

El total de Gastos pagados representa un 83% del monto total de los Ingresos Recaudados según información detallada en las formas de la Rendición de Cuentas. **Se reporta, además, una disponibilidad financiera de L8,711,356.50, con saldo en Bancos de L8,789,079.29**.

A continuación, se observa la variación anual en la Disponibilidad Financiera y el Saldo en Bancos en los últimos tres (03) años.

Comparativo de Disponibilidad Financiera y Saldo en Bancos		
(En Lempiras)		
Período	**Disponibilidad Financiera**	**Saldo en Bancos**
2022	9,006,452.38	9,332,069.58
2023	12,392,795.28	12,652,603.82
2024	8,711,356.50	8,789,079.29

Fuente: Elaboración propia con datos proporcionados del Informe de Rendición de Cuentas

La Disponibilidad Financiera y Bancos reflejan una disminución en sus saldos al cierre del ejercicio en comparación a los años anteriores; sin embargo, sus cifras siguen siendo considerables 31 de diciembre de 2024.

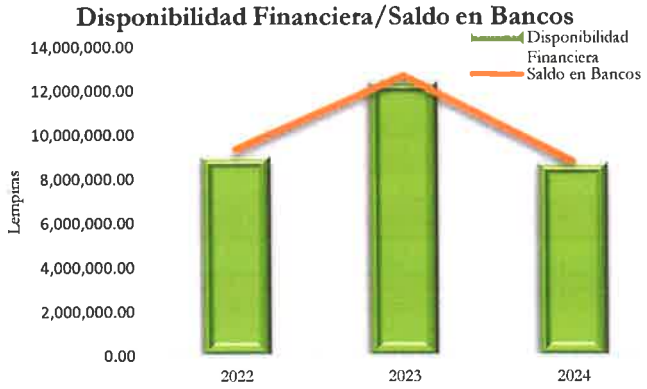

OTRA INFORMACIÓN RELEVANTE

Efectivo en Caja y Bancos

La forma 07 reporta:

- **Ingresos y Egresos Extrapresupuestarios L104,152.06,** corresponde a retenciones del 125 de Impuesto sobre la Renta.
- **Cheques Emitidos y no Cobrados por L77,722.79**.

Los datos descritos anteriormente fueron de conocimiento de la Corporación Municipal, según consta en Acta N°759 de fecha 01 de enero de 2025.

Control de Bienes Muebles e Inmuebles Forma 09

La Municipalidad registró en total Bienes Muebles e Inmuebles de L20,088,205.56.

Informe de Proyectos Forma 10

Presupuesto para Ejecución de Proyectos				
Lempiras				
Presupuesto Aprobado	**Presupuesto Definitivo**	**Presupuesto Ejecutado**	**Pendiente de Ejecución**	**% Ejecución**
2,988,197.08	21,354,565.44	17,019,541.50	4,335,023.94	80%

Fuente: Elaboración propia con datos del Informe de Rendición de Cuentas

El Presupuesto Aprobado para ejecución de Proyecto en el período 2024, fue de L2,988,197.08, se observó que el Presupuesto Definitivo ascendió a L21,354,565.44, se registra una ejecución presupuestaria de L17,019,541.50 aproximadamente el 80% del Presupuesto Definitivo, quedando pendiente de ejecutar L4,335,023.94.

Se registraron 41 proyectos para ejecución al 31 de diciembre de 2024, de los cuales 39 se reflejan como terminados y 2 en proceso.

Dictamen de Auditoría Interna sobre el Informe de Rendición de Cuentas Municipal

El Dictamen emitido por Auditoría Interna sobre el Informe de Rendición de Cuentas Municipal expresa: "…**fue elaborada** en las formas aprobadas para tal efecto por el Tribunal Superior de Cuentas y la Secretaría de Derechos Humanos, Justicia, Gobernación y Descentralización; asimismo, comprobamos que las cifras contenidas en las mismas, **son congruentes** entre cada una de las formas, **son consistentes** con las reflejadas en los registros y demás documentos generados u obtenidos por la Municipalidad y su sumatoria **es correcta**."

Transferencias del Gobierno Central

Se identificó diferencia de L880,394.78 entre el monto registrado en la Liquidación de Ingresos y la información reportada por la Secretaría de Gobernación, Justicia y Descentralización (SGJD) por concepto de Transferencias Ordinarias del Gobierno Central.

TRANSFERENCIAS DEL GOBIERNO CENTRAL PERIODO FISCAL 2024		
Lempiras		
Fuente de Información	**Transferencias**	
	Pagadas	**Pendiente de Pago**
Informe de Rendición de Cuentas	27,661,136.00	0.00
Secretaria de Gobernación, Justicia y Descentralización	26,780,741.22	0.00

TRANSFERENCIAS DEL GOBIERNO CENTRAL PERIODO FISCAL 2024				
Lempiras				
Fuente de Información	**Transferencias**			
	Pagadas		**Pendiente de Pago**	
Diferencia	**L**	**880,394.78**	**L**	**-**

Fuente: Elaboración propia con datos del Informe de Rendición de Cuentas

Programa Atención a la Mujer

INFORME DE EJECUCIÓN PROGRAMA ATENCION A LA MUJER				
En Lempiras				
Eje	**Presupuesto Definitivo**	**Presupuesto Ejecutado**	**Presupuesto Disponible**	**% de Ejecución**
Prevención de la Violencia	276,611.36	276,611.36	0.00	100%
Economía	414,917.03	414,917.03	0.00	100%
Participación Social y Política	138,305.68	138,305.68	0.00	100%
Salud	276,611.36	276,611.36	0.00	100%
Educación	138,305.68	138,305.68	0.00	100%
Ambiente	138,305.67	138,305.67	0.00	100%
TOTALES	**1,383,056.78**	**1,383,056.78**	**0.00**	**100%**

Fuente: Elaboración propia con datos del Informe de Rendición de Cuentas

La Municipalidad reporta al Tribunal Superior de Cuentas en su Informe de Gastos Ejecutados en el Programa Atención a la Mujer, un Presupuesto Definitivo de **L1,383,056,.78**, con una ejecución de dicho Presupuesto, al 31 de diciembre del 2024 del 100%.

Se identificó una diferencia de **L44,019.72** entre el Presupuesto Definitivo reportado por la Municipalidad y el valor que resulta del cálculo del cinco por ciento (5%) del total de la Transferencia del Gobierno Central, reportada por la Secretaría de Gobernación Justicia y Descentralización (SGJD):

Transferencia del Gobierno Central	5% Programa Atención a la Mujer	Presupuesto Definitivo	Diferencia
26,780,741.22	1,339,037.06	1,383,056.78	- 44,019.72

Fuente: Elaboración propia con datos del Informe de Rendición de Cuentas

Se observó que dentro de las actividades descritas en el eje de Economía tiene ayudas sociales para préstamos y en el Eje de Salud ayuda social para compra de pegue de agua potable.

Demandas

Ser reportan dos (02) Demandas en Firme por conflicto de Tierras por L3,000,000.00 y L1,000,000.0 en el año 2024.

SAN FRANCISCO DE OPALACA, INTIBUCÁ

INFORMACIÓN PRESUPUESTARIA

PRESUPUESTO 2024 (En Lempiras)					
Presupuesto Aprobado	Modificaciones Presupuestarias			Presupuesto Definitivo	Porcentaje de Representación
	Ampliaciones	Diminuciones	Traspasos entre Líneas		
20,756,516.34	19,112,908.29	3,409,052.23	6,457,000.00	36,460,372.40	76%

Fuente: Elaboración propia con datos del Informe de Rendición de Cuentas

El Presupuesto Aprobado por la Corporación Municipal para el Ejercicio Fiscal 2024, fue por L20,756,516.34. Durante el período se realizaron Ampliaciones por L19,112,908.29, Disminuciones por L3,409,052.23 y Traspasos entre Líneas por L6,457,000.00; estas Modificaciones Presupuestarias representan un aumento del 76% respecto al Presupuesto Inicial, dando como resultado un Presupuesto Definitivo que asciende a L36,460,372.40.

El Presupuesto Definitivo tuvo un incremento aproximadamente del 35% equivalente a L9,460,789.83, en relación al año anterior.

PRESUPUESTO DE INGRESOS

El siguiente cuadro contiene el detalle, por rubro, en función de las diferentes categorías que dan origen al financiamiento del presupuesto de la Municipalidad:

INGRESOS MUNICIPALES, EJERCICIO FISCAL 2024 (En Lempiras)					
Grupo	Presupuesto Aprobado	Presupuesto Definitivo	Ingresos Recaudados	Porcentaje de Recaudación	Porcentaje de Representación
Ingresos Totales	**20,756,516.34**	**36,460,372.40**	**39,555,317.62**	**108%**	**100%**
Ingresos Corrientes	**500,000.00**	**642,839.47**	**603,385.77**	**94%**	**2%**
Ingresos Tributarios	**427,200.00**	**483,491.24**	**456,880.01**	**94%**	**1%**
Impuesto de Industria, Comercio y Servicios	32,900.00	40,739.26	32,364.89	79%	0.1%
Impuesto Sobre Bienes Inmuebles	24,200.00	24,610.35	17,787.85	72%	0.04%
Impuesto Personal	146,000.00	147,889.27	139,162.41	94%	0.4%
Impuesto Sobre Extracción y Explotación de Recursos	4,100.00	4,334.56	1,647.06	38%	0.004%
Impuesto Selectivo a los Servicios de Telecomunicaciones	220,000.00	265,917.80	265,917.80	100%	1%
Ingresos No Tributarios	**72,800.00**	**159,348.23**	**146,505.76**	**92%**	**24%**
Tasas por Servicios Municipales				0%	0%
Derechos Municipales	53,000.00	62,047.93	49,205.46	79%	0.1%
Multas Municipales	19,800.00	97,300.30	97,300.30	100%	0.2%
Otros Ingresos No Tributarios	-	-	-	0%	0%
Ingresos de Capital	**20,256,516.34**	**35,817,532.93**	**38,951,931.85**	**109%**	**98%**
Préstamos	-	-	-	0%	0%
Venta de Bienes y Servicios	-	-	-	0%	0%
Ingresos de Operación	-	-	-	0%	0%
Rentas de la Propiedad	50,000.00	165,705.62	165,705.62	100%	0.4%
Recursos Propios de Capital	-	-	-	0%	0%
Transferencias	20,206,516.34	32,263,946.35	31,989,293.04	99%	81%
Recursos de Balance/Activos Financieros	-	3,387,880.96	6,796,933.19	201%	17%

Fuente: Elaboración propia con datos del Informe de Rendición de Cuentas

La recaudación de los Ingresos Totales es de L39,555,317.62 que representa un 108% del Presupuesto Definitivo. El 98% de los Ingresos Totales corresponden a Ingresos de Capital, siendo el porcentaje más representativo con un 81%, el renglón de las Transferencia. **Los Ingresos Corrientes representan el 2% del total percibido.**

Comparativo Ingresos Recaudados				
Lempiras				
Descripción	**Ingresos 2024**	**Ingresos 2023**	**Diferencia**	**%**
Corrientes	603,385.77	481,970.33	121,415.44	25%
Capital	38,951,931.85	26,313,455.42	12,638,476.43	48%

Fuente: Elaboración propia con Datos del Informe de Rendición de Cuentas

Los Ingresos Corrientes recaudados incrementaron en un 25% equivalente a L121,415.44, asimismo los Ingresos de Capital en un 48% que corresponde a L12,638,476.43 en comparación al período 2023.

Comparativo Ingresos por Transferencias			
Lempiras			
Período Fiscal 2024	**Período Fiscal 2023**	**Diferencia**	**Incremento**
31,989,293.04	23,039,970.89	8,949,322.15	39%

Fuente: Elaboración propia con Datos del Informe de Rendición de Cuentas

Los Ingresos por Transferencias recaudados acrecentaron en 39% equivalente a L8,949,322.15, en comparación con el año anterior.

La Municipalidad de San Francisco de Opalaca, se encuentra adscrita al Sistema de Administración Municipal Integrado (SAMI), por lo que el Presupuesto de Ingresos se presenta estructurado de acuerdo con parámetros establecidos en dicho sistema, que, según las disposiciones legales, deben ir orientados a la metodología presupuestaria uniforme del Sector Público, descritas en el Manual de Clasificadores Presupuestarios de la Secretaría de Finanzas.

PRESUPUESTO DE EGRESOS

La Ejecución Presupuestaria por Grupo de Gasto nos muestra, durante el Ejercicio Fiscal 2024, Obligaciones Pagadas por L30,995,812.54, representando el 85% del Presupuesto Definitivo.

EJECUCIÓN PRESUPUESTARIA POR GRUPO DE GASTO, EJERCICIO FISCAL 2024					
(En Lempiras)					
Grupo	**Presupuesto Aprobado**	**Presupuesto Definitivo**	**Obligaciones Pagadas**	**Porcentaje de Obligaciones Pagadas**	**Porcentaje de Participación**
Gastos Corrientes/Funcionamiento	**9,103,303.27**	**15,338,858.33**	**13,897,619.38**	**91%**	**45%**
Servicios Personales	3,513,503.27	3,695,703.27	3,612,154.48	98%	12%
Servicios No Personales	5,304,000.00	11,314,739.07	9,957,048.91	88%	32%

EJECUCIÓN PRESUPUESTARIA POR GRUPO DE GASTO, EJERCICIO FISCAL 2024					
(En Lempiras)					
Grupo	**Presupuesto Aprobado**	**Presupuesto Definitivo**	**Obligaciones Pagadas**	**Porcentaje de Obligaciones Pagadas**	**Porcentaje de Participación**
Materiales y Suministros	285,800.00	328,415.99	328,415.99	100%	1%
Transferencias y Donaciones Corrientes	-	-	-	0%	0%
Gastos de Capital/Inversión	**11,653,213.07**	**21,121,514.07**	**17,098,193.16**	**81%**	**55%**
Bienes Capitalizables	4,571,656.79	8,509,674.08	4,488,444.35	53%	14%
Transferencias y Donaciones de Capital	7,081,556.28	12,611,839.99	12,609,748.81	100%	41%
Activos Financieros	-	-	-	0%	0%
Servicio de la Deuda Pública	-	-	-	0%	0%
Otros Gastos	-	-	-	0%	0%
Asignaciones Globales	-	-	-	0%	0%
Gastos Totales	**20,756,516.34**	**36,460,372.40**	**30,995,812.54**	**85%**	**100%**

Fuente: Elaboración propia con datos del Informe de Rendición de Cuentas

Como se aprecia en el cuadro anterior, los Gastos Corrientes representan el 45% de las Obligaciones Pagadas, mientras el porcentaje de participación de los Gastos de Inversión es de 55% del total.

DISPONIBILIDAD PRESUPUESTARIA Y FINANCIERA

El siguiente cuadro muestra en resumen la Disponibilidad Presupuestaria, tanto en Ingresos como en Egresos, y la Disponibilidad Financiera de la Municipalidad al final del Ejercicio Fiscal.

DISPONIBILIDAD PRESUPUESTARIA Y FINANCIERA		
En Lempiras		
Presupuesto	**Ingresos**	**Egresos**
Definitivo	36,460,372.40	36,460,372.40
Devengado/Comprometido	39,555,317.62	30,995,812.54
Disponibilidad Presupuestaria	**-3,094,945.22**	**5,464,559.86**
Recaudado/Pagado	39,555,317.62	30,995,812.54
Pendiente de Cobro/Pendiente de Pago	**0.00**	**0.00**
Resultado (Ingresos Recaudados (-) Obligaciones Pagadas)	**8,559,505.08**	
Disponibilidad Financiera (Forma 07)	5,150,079.86	
Diferencia	**3,409,425.22**	
Porcentaje de Gastos Pagados respecto a los Ingresos Recaudados	**78%**	

Fuente: Elaboración propia con datos del Informe de Rendición de Cuentas

Al cierre del Ejercicio Fiscal, no se reporta Disponibilidad Presupuestaria en Ingresos, dando un **resultado negativo de L-3,409,425.22**, es decir, los Ingresos Devengados superan el monto total presupuestado; sin embargo, se reflejan Ingresos Pendientes de Cobro con saldo cero. En

relación a los Egresos, la Disponibilidad en el Presupuesto es de L5,464,559.86 mostrando Obligaciones Pendientes de Pago con saldo cero.

El total de Gastos pagados representa un 78% del monto total de los Ingresos Recaudados según información detallada en las formas de la Rendición de Cuentas. **Se reporta, además, una diferencia de L3,409,425.22** entre el resultado de la Disponibilidad Financiera (Ingresos Recaudados (-) Obligaciones Pagadas) y el Saldo al Final del Ejercicio (Forma 07). **El saldo reportado Bancos de L5,357,836.21.**

A continuación, se observa la variación anual en la Disponibilidad Financiera y el Saldo en Bancos en los últimos tres (03) años.

Comparativo de Disponibilidad Financiera y Saldo en Bancos		
(En Lempiras)		
Período	**Disponibilidad Financiera**	**Saldo en Bancos**
2022	3,217,243.83	3,239,054.32
2023	3,387,507.97	3,566,335.76
2024	5,150,079.86	5,357,836.21

Fuente: Elaboración propia con datos proporcionados del Informe de Rendición de Cuentas

Disponibilidad Financiera/Saldo en Bancos



Gráficamente se refleja un incremento continuo anual, tanto en la Disponibilidad Financiera como en el Saldo en Bancos; registrando valores considerables para el Ejercicio Fiscal 2024.

OTRA INFORMACIÓN RELEVANTE

Efectivo en Caja y Bancos

La forma 07 reporta:

- **Ingresos y Egresos Extrapresupuestarios** por L84,704.87, retenciones realizadas planilla de sueldos y dietas a Regidores Municipales.
- **Notas de Crédito por L10,845.62**, generadas por intereses bancarios en cuentas de ahorro N°21-301-023496-3, al 31 de diciembre de 2024.
- **Notas de Débito por L545.76**, generada por comisión bancaria en cuenta de cheques N°11-301-02176-9 y Cuenta N°21-301-023496-3 al 31 de diciembre de 2024.
- **Cheques Emitidos y no Cobrados de L197,456.49**

Todos los valores descritos anteriormente fueron de conocimiento de la Corporación Municipal según consta en Acta N°84 de fecha 22 abril de 2025.

Control de Bienes Muebles e Inmuebles Forma 09

La Municipalidad registró en total Bienes Muebles e Inmuebles de L 2,460,313.39, mismo valor se refleja al cierre del ejercicio anterior.

Informe de Proyectos Forma 10

Presupuesto para Ejecución de Proyectos				
Lempiras				
Presupuesto Aprobado	**Presupuesto Definitivo**	**Presupuesto Ejecutado**	**Pendiente de Ejecución**	**% Ejecución**
8,120,656.79	15,730,566.38	13,571,969.38	2,158,597.00	86%

Fuente: Elaboración propia con datos del Informe de Rendición de Cuentas

El Presupuesto Aprobado para ejecución de Proyecto en el período 2024, fue de L8,120,656.79, se observó que el Presupuesto Definitivo ascendió a L15,730,566.38, se registra una ejecución presupuestaria de L13,571,969.38 aproximadamente el 86% del Presupuesto Definitivo, quedando pendiente de ejecutar L2,158,597.00.



Fuente: Informe de Rendición de Cuentas

En la Forma 10 se registraron 24 proyectos a ejecutar en el Período Fiscal 2024, de los cuales el 25% que corresponde a 6 proyectos se identifican como terminados, 62% que equivalen a 15 proyectos en proceso y 3 proyectos que representa 13% no se ejecutaron.

Transferencias del Gobierno Central

Se identificó diferencia de L154,445.90 entre el monto registrado en la Liquidación de Ingresos y la información reportada por la Secretaría de Gobernación, Justicia y Descentralización (SGJD) por concepto de Transferencias Ordinarias del Gobierno Central.

TRANSFERENCIAS DEL GOBIERNO CENTRAL PERIODO FISCAL 2024		
Lempiras		
Fuente de Información	**Transferencias**	
	Pagadas	**Pendiente de Pago**
Informe de Rendición de Cuentas	26,626,295.32	0.00
Secretaria de Gobernación, Justicia y Descentralización	26,780,741.22	0.00
Diferencia	**-L 154,445.90**	**L -**

Fuente: Elaboración propia con datos del Informe de Rendición de Cuentas

Programa Atención a la Mujer

INFORME DE EJECUCIÓN PROGRAMA ATENCION A LA MUJER				
En Lempiras				
Eje	**Presupuesto Definitivo**	**Presupuesto Ejecutado**	**Presupuesto Disponible**	**% de Ejecución**
Prevención de la Violencia	446,747.58	446,747.58	0.00	100%
Economía	431,158.85	431,158.85	0.00	100%
Participación Social y Política	134,504.74	134,504.74	0.00	100%
Salud	269,009.48	269,009.48	0.00	100%
Educación	134,504.74	134,504.74	0.00	100%
Ambiente	134,504.74	134,504.74	0.00	100%
TOTALES	**1,550,430.13**	**1,550,430.13**	**0.00**	**100%**

Fuente: Elaboración propia con datos del Informe de Rendición de Cuentas

La Municipalidad reporta al Tribunal Superior de Cuentas en su Informe de Gastos Ejecutados en el Programa Atención a la Mujer, un Presupuesto Definitivo de **L1,550,430.13** con una ejecución al 31 de diciembre del 2024, del 100% del mismo.

Se identificó una diferencia de **L211,393.07** entre el Presupuesto Definitivo reportado por la Municipalidad y el valor que resulta del cálculo del cinco por ciento (5%) del total de la Transferencia del Gobierno Central, reportada por la Secretaría de Gobernación Justicia y Descentralización (SGJD):

Transferencia del Gobierno Central	5% Programa Atención a la Mujer	Presupuesto Definitivo	Diferencia
26,780,741.22	1,339,037.06	1,550,430.13	- 211,393.07

Fuente: Elaboración propia con datos del Informe de Rendición de Cuentas

Informe de Avance Físico y Financiero de Proyectos y del Gasto Ejecutado

Al cotejar el Saldo Inicial reflejado en la Forma 01 Liquidación de Presupuesto de Ingresos (Activo Financiero), Forma 07 Cuenta Tesorería (Saldo Inicial), Forma 11 Estado de Ingresos y Egresos (Disminución del Activo Financiero), Informe de Avance Físico Financiero de Proyectos y del Gasto Ejecutado (Resumen Financiero), se observó que el Saldo Inicial registrado en la Forma 07 refleja una diferencia de **L3,409,425.22**.

Comparativo Saldo en Libros		
Lempiras		
Descripción	**Saldo Inicial en Libros**	**Diferencia en Saldo Registrado**
Forma 01 Liquidación de Presupuesto de Ingresos	6,796,933.19	0.00
Forma 07 Cuenta Tesorería (Saldo Inicial)	3,387,507.97	3,409,425.22
Forma 11 Estado de Ingresos y Egresos	6,796,933.19	0.00
Informe de Avance Físico Financiero de Proyectos y del Gasto Ejecutado	6,796,933.19	0.00

Fuente: Elaboración propia con Datos del Informe de Rendición de Cuentas

1254

TRIBUNAL SUPERIOR DE CUENTAS
DEPTO. DE RENDICIÓN DE CUENTAS MUNICIPALES
HONDURAS C.A.



Acta de Aprobación

El Informe de Rendición de Cuentas se presentó y aprobó por unanimidad de votos según Acta N78. de fecha 29 de enero de 2025, cuya redacción hace mención que la Rendición de Cuentas es acumulada correspondiente al cuarto trimestre del año 2024, por ende, se realizó enmienda al punto de aprobación en Acta 84 de fecha 22 de abril del corriente, aprobando el Informe de Rendición de Cuentas G.L en sus 14 formas del 01 de enero al 31de diciembre del 2024.

TRIBUNAL SUPERIOR DE CUENTAS · DEPTO. DE FISCALIZACIÓN DE CUENTAS MUNICIPALES · HONDURAS C.A.

DEPARTAMENTO DE ISLAS DE LA BAHÍA

ROATÁN, ISLAS DE LA BAHÍA

INFORMACIÓN PRESUPUESTARIA

PRESUPUESTO 2024

(En Lempiras)

Presupuesto Aprobado	Modificaciones Presupuestarias			Presupuesto Definitivo	Porcentaje de Representación
	Ampliaciones	Disminuciones	Traspasos entre Líneas		
400,000,000.00	123,871,026.20	6,077.87	160,045,043.23	523,864,948.33	31%

Fuente: Elaboración propia con datos del Informe de Rendición de Cuentas

El Presupuesto Aprobado por la Corporación Municipal para el Ejercicio Fiscal 2024 fue por L400,000,000.00. Durante el período se realizaron Ampliaciones por L123,871,026.20 y Traspasos entre Líneas por L160,045,043.23; estas Modificaciones Presupuestarias Representan un aumento del 31% respecto al Presupuesto Inicial, dando como resultado un Presupuesto Definitivo que ascendió a L523,864,948.33

PRESUPUESTO DE INGRESOS

El siguiente cuadro contiene el detalle por rubro en función de las diferentes categorías que dan origen al financiamiento del Presupuesto de la Municipalidad:

INGRESOS MUNICIPALES, EJERCICIO FISCAL 2024

(En Lempiras)

Grupo	Presupuesto Aprobado	Presupuesto Definitivo	Ingresos Recaudados	Porcentaje de Recaudación	Porcentaje de Representación
Ingresos Totales	**400,000,000.00**	**523,864,948.33**	**484,131,864.78**	**92%**	**100%**
Ingresos Corrientes	**291,123,850.00**	**344,765,065.02**	**309,988,124.94**	**90%**	**64%**
Ingresos Tributarios	**145,382,230.00**	**161,453,335.27**	**135,066,825.79**	**84%**	**28%**
Impuesto de Industria, Comercio y Servicios	77,423,800.00	83,037,839.89	63,513,101.58	76%	13%
Impuesto Sobre Bienes Inmuebles	53,320,000.00	63,520,000.00	59,509,784.77	94%	12%
Impuesto Personal	8,426,000.00	8,426,000.00	7,836,915.82	93%	2%
Impuesto Sobre Extracción y Explotación de Recursos	2,351,430.00	2,351,430.00	531,706.64	23%	0.2%
Impuesto Selectivo a los Servicios de Telecomunicaciones	3,861,000.00	4,118,065.38	3,675,316.98	89%	1%
Ingresos No Tributarios	**145,741,620.00**	**183,311,729.75**	**174,921,299.15**	**95%**	**36%**
Tasas por Servicios Municipales	54,965,530.00	86,563,162.70	83,048,638.32	96%	17%
Derechos Municipales	87,108,060.00	92,631,303.91	84,728,300.91	91%	18%
Multas Municipales	3,668,030.00	4,117,263.14	3,708,118.67	90%	1%
Otros ingresos No Tributarios	-	-	3,436,241.25	0%	1%
Ingresos de Capital	**108,876,150.00**	**179,099,883.31**	**174,143,739.84**	**97%**	**36%**
Préstamos	-	-	-	0%	0%
Venta de Bienes y Servicios	85,813,842.47	94,603,842.47	90,942,954.86	96%	19%
Ingresos de Operación	-	-	-	0%	0%
Rentas de la Propiedad	770,000.00	1,105,200.00	1,267,607.89	115%	0.4%
Recursos Propios de Capital	-	-	-	0%	0%
Transferencias	22,292,307.53	57,304,066.09	55,846,402.34	97%	12%
Recursos de Balance/Activos Financieros	-	26,086,774.75	26,086,774.75	100%	5%

INGRESOS MUNICIPALES, EJERCICIO FISCAL 2024					
(En Lempiras)					
Grupo	**Presupuesto Aprobado**	**Presupuesto Definitivo**	**Ingresos Recaudados**	**Porcentaje de Recaudación**	**Porcentaje de Representación**

Fuente: Elaboración propia con datos del Informe de Rendición de Cuentas

El cuadro anterior muestra que **la Recaudación de los Ingresos Totales fue por L484,131,864.78 que Representa un 92% del Presupuesto Definitivo**. El 36% de los Ingresos Totales corresponde a Ingresos de Capital, siendo el Porcentaje más Representativo con un 19% el renglón de Venta de Bienes y Servicios. Los Ingresos Corrientes representan el 64% del total percibido.

Se observan Líneas Presupuestarias cuya Recaudación supera el 100% de su Presupuesto asignado, por ejemplo: Rentas de la Propiedad, lo que podría indicar que no se realizaron las modificaciones presupuestarias oportunamente.

La Municipalidad de Roatán, Departamento de Islas de la Bahía, se encuentra adscrita al Sistema de Administración Municipal Integrado (SAMI), por lo que el Presupuesto de Ingresos se presenta estructurado de acuerdo con parámetros establecidos en dicho Sistema, que, según las disposiciones legales, deben ir orientados a la metodología presupuestaria uniforme del Sector Público, descritas en el Manual de Clasificadores Presupuestarios de la Secretaría de Finanzas.

COMPARATIVO DE INGRESOS

COMPARATIVO DE RECAUDACION DE INGRESOS EN PORCENTAJE			
Detalle	**Periodo Fiscal 2023**	**Periodo Fiscal 2024**	**Variación**
Ingresos Corrientes	92%	90%	-2%
Ingresos de Capital	90%	97%	7%
Ingresos Totales	91%	92%	1%

Fuente: Elaboración propia con datos del Informe de Rendición de Cuentas

Como muestra el cuadro anterior el porcentaje de la Recaudación de Ingresos Corrientes para el Periodo Fiscal 2024, tuvo una variación negativa de -2% en comparación al año 2023; y en Ingresos de Capital la variación es del 7% en relación al Periodo Fiscal 2023.

PRESUPUESTO DE EGRESOS

La Ejecución Presupuestaria por grupo de Gasto nos muestra que durante el Ejercicio Fiscal 2024, se ejecutaron L443,705,289.91, Representando el 85% del Presupuesto Definitivo.

EJECUCIÓN PRESUPUESTARIA POR GRUPO DE GASTO, EJERCICIO FISCAL 2024					
(En Lempiras)					
Grupo	**Presupuesto Aprobado**	**Presupuesto Definitivo**	**Obligaciones Pagadas**	**Porcentaje de Obligaciones Pagadas**	**Porcentaje de Participación**
Gastos Corrientes/Funcionamiento	**195,854,204.55**	**210,161,789.40**	**202,689,267.05**	**96%**	**46%**
Servicios Personales	87,201,743.04	92,157,881.31	90,136,633.84	98%	20%
Servicios No Personales	97,726,307.68	111,628,636.49	106,863,732.50	96%	24%

EJECUCIÓN PRESUPUESTARIA POR GRUPO DE GASTO, EJERCICIO FISCAL 2024

(En Lempiras)

Grupo	Presupuesto Aprobado	Presupuesto Definitivo	Obligaciones Pagadas	Porcentaje de Obligaciones Pagadas	Porcentaje de Participación
Materiales y Suministros	8,474,000.00	6,375,271.60	5,688,900.71	89%	1%
Transferencias y Donaciones Corrientes	2,452,153.83	-	-	0%	0%
Gastos de Capital/Inversión	**204,145,795.45**	**313,703,158.93**	**241,016,022.86**	**77%**	**54%**
Bienes Capitalizables	168,170,410.94	208,362,018.94	165,367,305.10	79%	37%
Transferencias y Donaciones de Capital	35,975,384.51	105,341,139.99	75,648,717.76	72%	17%
Activos Financieros	-	-	-	0%	0%
Servicio de la Deuda Pública	-	-	-	0%	0%
Otros Gastos	-	-	-	0%	0%
Asignaciones Globales	-	-	-	0%	0%
Gastos Totales	**400,000,000.00**	**523,864,948.33**	**443,705,289.91**	**85%**	**100%**

Fuente: Elaboración propia con datos del Informe de Rendición de Cuentas

Como se aprecia en el cuadro anterior, los Gastos Corrientes Representan el 46% del Presupuesto Ejecutado, igual el Porcentaje de Participación de los Gastos de Inversión asciende a 54% del total.

Comparativo de Ingresos y Egresos

(En Lempiras)

Descripción	2024	2023	Diferencia	%
Ingresos	484,131,864.78	450,821,083.42	33,310,781.36	7%
Egresos	443,705,289.91	426,848,871.49	16,856,418.42	4%

Fuente: Elaboración Propia con Datos del Sistema de Administración Municipal Integrado (SAMI).

Se observa en el cuadro anterior, que los Ingresos presentan un aumento aproximadamente del 7%, que equivale a **L33,310,781.36**, asimismo, los Egresos aumentaron un 4% que equivale a **L16,856,418.42**, en relación al año anterior.

DISPONIBILIDAD PRESUPUESTARIA Y FINANCIERA

El siguiente cuadro muestra en resumen la Disponibilidad Presupuestaria, tanto en Ingresos como en Egresos, y la Disponibilidad Financiera de la Municipalidad al final del Ejercicio Fiscal.

DISPONIBILIDAD PRESUPUESTARIA Y FINANCIERA

En Lempiras

Presupuesto	Ingresos	Egresos
Definitivo	523,864,948.33	523,864,948.33
Devengado/Comprometido	484,131,864.78	445,549,229.37

DISPONIBILIDAD PRESUPUESTARIA Y FINANCIERA		
En Lempiras		
Presupuesto	**Ingresos**	**Egresos**
Disponibilidad Presupuestaria	**39,733,083.55**	**78,315,718.96**
Recaudado/Pagado	484,131,864.78	443,705,289.91
Pendiente de Cobro/Pendiente de Pago	**0.00**	**1,843,939.46**
Resultado (Ingresos Recaudados (-) Obligaciones Pagadas)	**40,426,574.87**	
Disponibilidad Financiera (forma 07)	41,709,023.41	
Diferencia	**-1,282,448.54**	
Porcentaje de Gastos Pagados respecto a los Ingresos Recaudados	**92%**	

Fuente: Elaboración propia con datos del Informe de Rendición de Cuentas.

Al cierre del Ejercicio Fiscal, la Disponibilidad Presupuestaria de Ingresos es de **L39,733,083.55,** y en relación a los Egresos, la Disponibilidad en el Presupuesto es de **L78,315,718.96,** mostrando Ingresos Pendientes de Cobro en saldo cero y Obligaciones Pendientes de Pago por **L.1,843,939.46.**

El total de Gastos Pagados Representa un 92% del monto total de los Ingresos Recaudados según información detallada en las Formas de la Rendición de Cuentas. **Se reporta, además, una Diferencia de L-1,282,448.54** entre el resultado de la Disponibilidad Financiera (Ingresos Recaudados (-) Obligaciones Pagadas) y el Saldo al Final del Ejercicio (Forma 07). **El saldo reportado Bancos de L48,407,326.32.**

El siguiente cuadro comparativo, refleja un comportamiento en la Disponibilidad Financiera y el Total de Saldo en Bancos durante los últimos cuatro (04) periodos fiscales.

Comparativo de Disponibilidad Financiera y Saldo en Bancos		
(En Lempiras)		
Periodo Fiscal	**Disponibilidad Financiera**	**Saldo en Bancos**
2021	13,219,842.66	49,098,191.58
2022	52,174,053.66	84,463,303.54
2023	26,127,976.67	41,918,250.65
2024	41,709,023.41	48,407,326.32

Fuente: Elaboración propia con datos proporcionados del Informe de Rendición de Cuentas

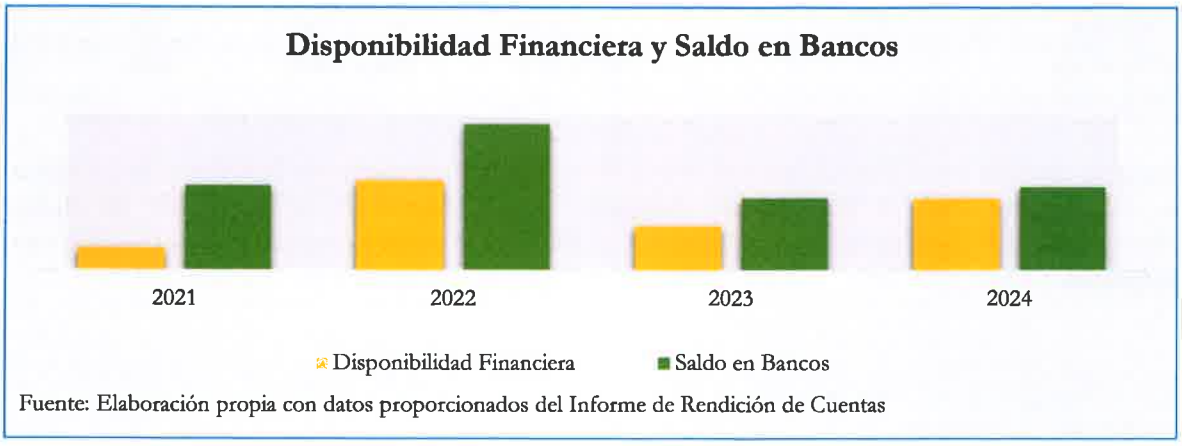

Fuente: Elaboración propia con datos proporcionados del Informe de Rendición de Cuentas

OTRA INFORMACIÓN RELEVANTE

Efectivo en Caja y Bancos

La Forma 07 Reporta:

- Cheques Emitidos y no Cobrados por L6,698,302.91,

Transferencias del Gobierno Central

La SGJD y la Rendición de Cuentas reporta Transferencias Ordinarias del Gobierno Central recibidas.

TRANSFERENCIAS ORDINARIAS DEL GOBIERNO CENTRAL PERIODO FISCAL 2024

En Lempiras

Fuente de Información	Pago recibido	Pendiente de Pago
Secretaria de Gobernación, Justicia y Descentralización	31,225,957.22	0.00
Informe de Rendición de Cuentas	31,225,957.22	0.00
Diferencia	-	-

Fuente: Elaboración propia con datos proporcionados del Informe de Rendición de Cuentas y la SGJD

Además, la SGJD y la Rendición de Cuentas no reportan Transferencias Pendientes de pago.

PROGRAMA ATENCION DE LA MUJER

El siguiente cuadro muestra, en resumen, la Ejecución de la Asignación Presupuestaria del cinco por ciento (5%) bajo el Programa de Atención a la Mujer que proviene de la Transferencia del Gobierno Central:

PROGRAMA ATENCIÓN A LA MUJER

En Lempiras

Eje	Presupuesto Asignado	Presupuesto Ejecutado	% de Ejecución
Prevención de la violencia	111,461.54	1,500.00	1%
Economía	334,384.60	303,353.52	91%
Participación Social y Política	222,923.08	292,895.91	131%
Salud	222,923.08	290,396.00	130%
Educación	222,923.08	37,950.00	17%
Ambiente	0.00	0.00	0%
TOTALES	**1,114,615.38**	**926,095.43**	**83%**

Fuente: Elaboración propia con datos incluidos en el POA de la oficina de la Mujer proporcionado por la Municipalidad.

Según se reporta en el Plan Operativo Anual (POA) proporcionado por la Oficina de la Mujer de la Municipalidad, el Presupuesto Asignado es **L1,114,615.38**, la Ejecución de dicho Presupuesto al 31 de diciembre de 2024, fue de **L926,095.43** equivalente al **83%** del Presupuesto Asignado.

Presupuesto al 31 de diciembre de 2024, fue de **L926,095.43** equivalente al **83%** del Presupuesto Asignado.

Se identificó que el mayor porcentaje de Ejecución fue el Eje de Participación Social y Política con un 131% seguido el Eje de Salud con un 130%, Concluyendo que los Ejes con menor Ejecución son el Eje de Prevención de la Violencia con 1% y Ambiente 0%.

Transferencia del Gobierno Central	5% Programa Atención a la Mujer	Presupuesto Definitivo según POA	Diferencia
31,225,957.22	1,561,297.86	926,095.43	**635,202.43**

Identificamos una diferencia negativa de **L635,202.43** entre el Presupuesto Definitivo reportado por la Municipalidad y el valor que resulta del cálculo del cinco por ciento (5%) del total de la Transferencia del Gobierno Central, reportada por la Secretaría de Gobernación Justicia y Descentralización (SGJD).

Dictamen de Auditoría Interna sobre el Informe de Rendición de Cuentas Municipal

Opinión del Auditor:

"En nuestra opinión, el Informe de Rendición de Cuentas preparado por la Municipalidad de Roatán, Departamento de Islas de la Bahía, para el período comprendido del 01 de enero al 31 de diciembre del año 2024; fue elaborada en las formas aprobadas para tal efecto por el Tribunal Superior de Cuentas y la Secretaría de Derechos Humanos, Justicia, Gobernación y Descentralización; asimismo, comprobamos que las cifras contenidas en las mismas, son congruentes entre cada una de las formas, son consistentes con las reflejadas en los registros y demás documentos generados u obtenidos por la Municipalidad y su sumatoria es correcta."

GUANAJA, ISLAS DE LA BAHÍA

INFORMACIÓN PRESUPUESTARIA

PRESUPUESTO 2024

(En Lempiras)

Presupuesto Aprobado	Modificaciones Presupuestarias			Presupuesto Definitivo	Porcentaje de Representación
	Ampliaciones	Disminuciones	Traspasos entre Líneas		
34,887,225.02	20,344,789.05	255,038.08	6,348,150.69	54,976,975.99	58%

Fuente: Elaboración propia con datos del Informe de Rendición de Cuentas

El Presupuesto Aprobado por la Corporación Municipal para el Ejercicio Fiscal 2024 fue por L34,887,225.02. Durante el período se realizaron Ampliaciones por L20,344,789.05 y Traspasos entre Líneas por L6,348,150.69; estas Modificaciones Presupuestarias representan un aumento del 58% respecto al Presupuesto Inicial, dando como resultado un Presupuesto Definitivo que ascendió a L54,976,975.99.

PRESUPUESTO DE INGRESOS

El siguiente cuadro contiene el detalle por rubro en función de las diferentes categorías que dan origen al financiamiento del Presupuesto de la Municipalidad:

INGRESOS MUNICIPALES, EJERCICIO FISCAL 2024

(En Lempiras)

Grupo	Presupuesto Aprobado	Presupuesto Definitivo	Ingresos Recaudados	Porcentaje de Recaudación	Porcentaje de Representación
Ingresos Totales	**34,887,225.02**	**54,976,975.99**	**50,937,139.11**	**93%**	**100%**
Ingresos Corrientes	**17,092,500.00**	**17,092,500.00**	**14,102,603.34**	**83%**	**28%**
Ingresos Tributarios	**10,997,500.00**	**10,997,500.00**	**7,165,376.12**	**65%**	**14%**
Impuesto de Industria, Comercio y Servicios	2,767,000.00	2,767,000.00	2,651,772.41	96%	5%
Impuesto Sobre Bienes Inmuebles	7,396,000.00	7,396,000.00	3,774,936.04	51%	7%
Impuesto Personal	339,500.00	339,500.00	262,856.54	77%	1%
Impuesto Sobre Extracción y Explotación de Recursos	10,000.00	10,000.00	1,000.00	10%	0.002%
Impuesto Selectivo a los Servicios de Telecomunicaciones	485,000.00	485,000.00	474,811.13	98%	1%
Ingresos No Tributarios	**6,095,000.00**	**6,095,000.00**	**6,937,227.22**	**114%**	**14%**

INGRESOS MUNICIPALES, EJERCICIO FISCAL 2024

(En Lempiras)

Grupo	Presupuesto Aprobado	Presupuesto Definitivo	Ingresos Recaudados	Porcentaje de Recaudación	Porcentaje de Representación
Tasas por Servicios Municipales	1,248,000.00	1,248,000.00	1,433,992.03	115%	3%
Derechos Municipales	4,546,000.00	4,546,000.00	5,244,472.99	115%	10%
Multas Municipales	301,000.00	301,000.00	229,891.25	76%	2%
Otros ingresos No Tributarios	-	-	28,870.95	0%	0%
Ingresos de Capital	**17,794,725.02**	**37,884,475.99**	**36,834,535.77**	**97%**	**72%**
Prestamos	-	-	-	0%	0%
Venta de Bienes y Servicios	2,032,500.00	2,032,500.00	1,740,631.14	86%	3%
Ingresos de Operación	-	-	-	0%	0%
Rentas de la Propiedad	531,000.00	531,000.00	150,330.61	28%	2%
Recursos Propios de Capital	-	-	-	0%	0%
Transferencias	15,231,225.02	29,309,436.30	28,932,034.33	99%	57%
Recursos de Balance/Activos Financieros	-	6,011,539.69	6,011,539.69	100%	12%

Fuente: Elaboración propia con datos del Informe de Rendición de Cuentas

El cuadro anterior muestra que la Recaudación de los Ingresos Totales fue por L50,937,139.11 que representa un 93% del Presupuesto Definitivo. El 72% de los Ingresos Totales corresponden a Ingresos de Capital, siendo, las Transferencias, el Porcentaje más Representativo con un 57% de los valores Recaudados durante el año. Los Ingresos Corrientes Representan el 28% del total percibido.

Se observan Líneas Presupuestarias cuya recaudación supera el 100% de su Presupuesto Asignado, por ejemplo: Tasas por Servicios Municipales y Derechos Municipales, lo que podría indicar que no se realizaron las modificaciones presupuestarias oportunamente.

La Municipalidad de Guanaja, Departamento de Islas de la Bahía, se encuentra adscrita al Sistema de Administración Municipal Integrado (SAMI), por lo que el Presupuesto de Ingresos se presenta estructurado de acuerdo con parámetros establecidos en dicho Sistema, que, según las disposiciones legales, deben ir orientados a la metodología presupuestaria uniforme del Sector Público, descritas en el Manual de Clasificadores Presupuestarios de la Secretaría de Finanzas.

COMPARATIVO DE INGRESOS

COMPARATIVO DE RECAUDACION DE INGRESOS EN PORCENTAJE

Detalle	Periodo Fiscal 2023	Periodo Fiscal 2024	Variación
Ingresos Corrientes	75%	83%	8%
Ingresos de Capital	97%	97%	0%
Ingresos Totales	89%	93%	4%

Fuente: Elaboración propia con datos del Informe de Rendición de Cuentas

Como muestra el cuadro anterior el porcentaje de la Recaudación de Ingresos Corrientes para el Periodo Fiscal 2024, tuvo una variación negativa de 8% en comparación al año 2023; y en Ingresos de Capital no hubo variación alguna, en relación al Periodo Fiscal 2023.

PRESUPUESTO DE EGRESOS

La Ejecución Presupuestaria por grupo de Gasto nos muestra que durante el Ejercicio Fiscal 2024, se ejecutaron L40,806,726.02, Representando el 74% del Presupuesto Definitivo.

EJECUCIÓN PRESUPUESTARIA POR GRUPO DE GASTO, EJERCICIO FISCAL 2024

(En Lempiras)

Grupo	Presupuesto Aprobado	Presupuesto Definitivo	Obligaciones Pagadas	Porcentaje de Obligaciones Pagadas	Porcentaje de Participación
Gastos Corrientes/Funcionamiento	**17,286,480.04**	**20,469,707.17**	**13,285,934.94**	**65%**	**33%**
Servicios Personales	10,213,541.77	11,802,363.60	8,179,269.50	69%	20%
Servicios No Personales	6,430,938.27	7,963,911.57	4,731,624.76	59%	12%
Materiales y Suministros	642,000.00	703,432.00	375,040.68	53%	1%
Transferencias y Donaciones Corrientes	-	-	-	0%	0%
Gastos de Capital/Inversión	**17,600,744.98**	**34,507,268.82**	**27,520,791.08**	**80%**	**67%**
Bienes Capitalizables	2,504,070.45	16,395,768.90	14,229,040.93	87%	35%
Transferencias y Donaciones de Capital	15,096,674.53	18,111,499.92	13,291,750.15	73%	33%
Activos Financieros	-	-	-	0%	0%
Servicio de la Deuda Pública	-	-	-	0%	0%
Otros Gastos	-	-	-	0%	0%
Asignaciones Globales	-	-	-	0%	0%
Gastos Totales	**34,887,225.02**	**54,976,975.99**	**40,806,726.02**	**74%**	**100%**

Fuente: Elaboración propia con datos del Informe de Rendición de Cuentas

Como se aprecia en el cuadro anterior, los Gastos Corrientes Representan el 33% del Presupuesto Ejecutado, igual el Porcentaje de Participación de los Gastos de Inversión asciende a 67% del total.

Comparativo de Ingresos y Egresos

(En Lempiras)

Descripción	2024	2023	Diferencia	%
Ingresos	50,937,139.11	43,955,994.46	6,981,144.65	16%
Egresos	40,806,726.02	37,787,145.13	3,019,580.89	8%

Fuente: Elaboración Propia con Datos del Sistema de Administración Municipal Integrado (SAMI).

Se observa en el cuadro anterior, que los Ingresos presentan un aumento aproximadamente del 16%, que equivale a **L6,981,144.65**, asimismo, los Egresos aumentaron un 8% que equivale a **L3,019,580.89**, en relación al año anterior.

DISPONIBILIDAD PRESUPUESTARIA Y FINANCIERA

El siguiente cuadro muestra en resumen la Disponibilidad Presupuestaria, tanto en Ingresos como en Egresos, y la Disponibilidad Financiera de la Municipalidad al final del Ejercicio Fiscal.

DISPONIBILIDAD PRESUPUESTARIA Y FINANCIERA		
En Lempiras		
Presupuesto	**Ingresos**	**Egresos**
Definitivo	54,976,975.99	54,976,975.99
Devengado/Comprometido	51,000,063.91	40,806,726.02
Disponibilidad Presupuestaria	**3,976,912.08**	**14,170,249.97**
Recaudado/Pagado	50,937,139.11	40,806,726.02
Pendiente de Cobro/Pendiente de Pago	**62,924.80**	**0.00**
Resultado (Ingresos Recaudados (-) Obligaciones Pagadas)	**10,130,413.09**	
Disponibilidad Financiera (forma 07)	10,130,413.08	
Diferencia	**0.01**	
Porcentaje de Gastos Pagados respecto a los Ingresos Recaudados	**80%**	

Fuente: Elaboración propia con datos del Informe de Rendición de Cuentas

Al cierre del Ejercicio Fiscal, la Disponibilidad Presupuestaria de Ingresos es de **L3,976,912.08** y en Egresos es de **L14,170,249.97** mostrando Ingresos Pendientes de Cobro **L62,924.80** y Obligaciones Pendientes de Pago con saldo cero.

El Total de Gastos Pagados representa un 80% del monto Total de los Ingresos Recaudados según información detallada en las Formas de la Rendición de Cuentas.
Se observa, además, una Diferencia de L0.01 entre el resultado de la Disponibilidad Financiera (Ingresos Recaudados (-) Obligaciones Pagadas) y el Saldo al Final del Ejercicio (Forma 07)

El siguiente cuadro comparativo, refleja un comportamiento en la Disponibilidad Financiera y el Total de Saldo en Bancos durante los últimos cuatro (04) Periodos Fiscales.

Comparativo de Disponibilidad Financiera y Saldo en Bancos		
(En Lempiras)		
Periodo Fiscal	**Disponibilidad Financiera**	**Saldo en Bancos**
2021	2,670,842.43	2,661,662.43
2022	11,464,365.90	11,732,864.79
2023	6,178,999.33	6,423,383.48
2024	10,130,413.08	10,461,858.49

Fuente: Elaboración propia con datos proporcionados del Informe de Rendición de Cuentas



Fuente: Elaboración propia con datos proporcionados del Informe de Rendición de Cuentas

OTRA INFORMACIÓN RELEVANTE

Efectivo en Caja y Bancos

La Forma 07 Reporta:

- Notas de Crédito por L54,615.65
- Cheques Emitidos y no Cobrados por L276,829.76

Dichos valores fueron del conocimiento de la Corporación Municipal mediante Acta Número ocho (08) de fecha 8 de abril de 2025.

Forma 09 Control de Bienes Muebles e Inmuebles

La Municipalidad registro un total de Bienes Muebles e Inmuebles durante el periodo 2024 de **L92,278.513.87**, sin embargo, durante el periodo 2023 registro **L91,469,396.38**, se observó que los Bienes asignados al Señor José Aníbal Pavón Benegas tiene diferentes cargos y ubicación.

La Forma 10 Informe de Proyectos, Reporta:

Presupuesto Aprobado	Presupuesto Definitivo	Presupuesto Ejecutado	Monto Pendiente de Ejecución	Porcentaje Ejecución
L430,870.45	L15,081,300.85	L13,588,657.62	L1,492,643.23	**90%**

Fuente: Elaboración propia con datos del Informe de Rendición de Cuentas

Transferencias del Gobierno Central

La SGJD y la Rendición de Cuentas, reportan Transferencias Ordinarias del Gobierno Central Recibidas.

TRANSFERENCIAS ORDINARIAS DEL GOBIERNO CENTRAL PERIODO FISCAL 2024		
En Lempiras		
Fuente de Información	**Pago recibido**	**Pendiente de Pago**
Secretaria de Gobernación, Justicia y Descentralización	19,948,441.69	0.00
Informe de Rendición de Cuentas	19,948,441.69	0.00
Diferencia	-	-

Además, la SGJD y la Rendición de Cuentas no reportan Transferencias Pendientes

PROGRAMA ATENCION DE LA MUJER

El siguiente cuadro muestra, en resumen, la Ejecución de la Asignación Presupuestaria del cinco por ciento (5%) bajo el Programa de Atención a la Mujer que proviene de la Transferencia del Gobierno Central:

PROGRAMA ATENCIÓN A LA MUJER

En Lempiras

Eje	Presupuesto Asignado	Ampliación	Presupuesto Definitivo	Presupuesto Ejecutado	% de Ejecución
Prevención de la violencia	152,312.25	56,256.19	208,568.44	23,388.00	11%
Economía	278,468.38	261,591.96	540,060.34	307,062.66	57%
Participación Social y Política	76,156.13	25,473.09	101,629.22	82,727.46	81%
Salud	202,312.25	53,026.19	255,338.44	217,418.88	85%
Educación	76,156.12	25,473.09	101,629.21	0.00	0%
Ambiente	76,152.12	25,473.09	101,625.21	95,206.15	94%
TOTALES	**861,557.25**	**447,293.61**	**1,308,850.86**	**725,803.15**	**55%**

Fuente: Elaboración propia con datos del POA de la Oficina de la Mujer, proporcionado por la Municipalidad.

Según se reporta en el Plan Operativo Anual (POA) proporcionado por la Oficina de la Mujer de la Municipalidad, el Presupuesto Asignado es **L861,557.25** más Ampliaciones **L447,293.61**, quedando un Presupuesto Definitivo de **L1,308,850.86**, la Ejecución de dicho Presupuesto al 31 de diciembre de 2024, fue de **L725,803.15** equivalente al **55%** del Presupuesto Asignado.

Identificamos que la mayor Ejecución fue para el Eje de Ambiente con un 94% del total gastado, seguido por el Eje de Salud con un 85%, concluyendo que el porcentaje de menor Ejecución fue el Eje de Prevención de la Violencia con 11% y el Eje que no se Ejecuto fue el de Educación 0%.

Transferencia del Gobierno Central	5% Programa Atención a la Mujer	Presupuesto Definitivo según POA	Diferencia
19,948,441.69	997,422.08	1,308,850.86	-311,428.78

Fuente: Elaboración propia con datos del POA de la Oficina de la Mujer, proporcionado por la Municipalidad.

Identificamos una diferencia negativa de **L-311,428.78** entre el Presupuesto Definitivo reportado por la Municipalidad y el valor que resulta del cálculo del cinco por ciento (5%) del total de la Transferencia del Gobierno Central, reportada por la Secretaría de Gobernación Justicia y Descentralización (SGJD).

Dictamen de Auditoría Interna sobre el Informe de Rendición de Cuentas Municipal

Opinión del Auditor":

En nuestra opinión, el Informe de Rendición de Cuentas Preparado por Municipalidad de Guanaja, Departamento de Islas de la Bahía, para el período comprendido del 01 de enero al 31 de diciembre del año 2024; **fue elaborada** en las formas aprobadas para tal efecto por el Tribunal Superior de Cuentas y la Secretaría de Derechos Humanos, Justicia, Gobernación y Descentralización; asimismo, comprobamos que las cifras contenidas en las mismas son congruentes entre cada una de las formas, son consistentes con las reflejadas en los registros y demás documentos generados u obtenidos por la Municipalidad y su sumatoria es correcta"

JOSÉ SANTOS GUARDIOLA, ISLAS DE LA BAHÍA

INFORMACIÓN PRESUPUESTARIA

PRESUPUESTO 2024

(En Lempiras)

Presupuesto Aprobado	Modificaciones Presupuestarias			Presupuesto Definitivo	Porcentaje de Representación
	Ampliaciones	Disminuciones	Traspasos entre Líneas		
102,309,432.32	26,035,114.67	-	19,814,957.36	128,344,546.99	25%

Fuente: Elaboración propia con datos del Informe de Rendición de Cuentas

El Presupuesto Aprobado por la Corporación Municipal para el Ejercicio Fiscal 2024 fue por L102,309,432.32. Durante el período se realizaron Ampliaciones por L26,035,114.67 y Traspasos entre Líneas por L19,814,957.36; estas Modificaciones Presupuestarias Representan un aumento del 25% respecto al Presupuesto Inicial, dando como resultado un Presupuesto Definitivo que ascendió a L128,344,546.99.

PRESUPUESTO DE INGRESOS

El siguiente cuadro contiene el detalle por rubro en función de las diferentes categorías que dan origen al financiamiento del Presupuesto de la Municipalidad:

INGRESOS MUNICIPALES, EJERCICIO FISCAL 2024

(En Lempiras)

Grupo	Presupuesto Aprobado	Presupuesto Definitivo	Ingresos Recaudados	Porcentaje de Recaudación	Porcentaje de Representación
Ingresos Totales	**102,309,432.32**	**128,344,546.99**	**96,910,647.86**	**76%**	**100%**
Ingresos Corrientes	**77,928,718.68**	**85,998,718.68**	**56,299,941.06**	**65%**	**58%**
Ingresos Tributarios	**46,097,904.83**	**50,697,904.83**	**29,000,092.13**	**57%**	**30%**
Impuesto de Industria, Comercio y Servicios	6,123,090.96	7,843,090.96	6,384,243.70	81%	7%
Impuesto Sobre Bienes Inmuebles	38,432,514.98	41,212,514.98	21,712,652.50	53%	22%
Impuesto Personal	1,542,298.89	1,542,298.89	795,186.62	52%	1%
Impuesto Sobre Extracción y Explotación de Recursos	-	100,000.00	108,009.31	108%	0.4%
Impuesto Selectivo a los Servicios de Telecomunicaciones	-	-	-	0%	0%
Ingresos No Tributarios	**31,830,813.85**	**35,300,813.85**	**27,299,848.93**	**77%**	**28%**
Tasas por Servicios Municipales	2,116,932.28	3,558,932.28	3,613,188.56	102%	4%
Derechos Municipales	28,173,452.72	29,911,452.72	22,573,002.78	75%	23%
Multas Municipales	1,540,428.85	1,830,428.85	1,113,657.59	61%	1%
Otros ingresos No Tributarios	-	-	-	0%	0%
Ingresos de Capital	**24,380,713.64**	**42,345,828.31**	**40,610,706.80**	**96%**	**42%**
Prestamos	-	-	-	0%	0%
Venta de Bienes y Servicios	7,551,281.32	7,662,281.32	6,663,344.38	87%	7%
Ingresos de Operación	-	-	-	0%	0%
Rentas de la Propiedad	-	167,000.00	178,597.92	107%	1%
Recursos Propios de Capital	-	-	-	0%	0%

INGRESOS MUNICIPALES, EJERCICIO FISCAL 2024					
(En Lempiras)					
Grupo	**Presupuesto Aprobado**	**Presupuesto Definitivo**	**Ingresos Recaudados**	**Porcentaje de Recaudación**	**Porcentaje de Representación**
Transferencias	16,829,432.32	34,165,750.39	33,417,967.90	98%	34%
Recursos de Balance/Activos Financieros	-	350,796.60	350,796.60	100%	0.4%

Fuente: Elaboración propia con datos del Informe de Rendición de Cuentas

El cuadro anterior muestra que la Recaudación de los Ingresos Totales fue por L96,910,647.86 que representa un 76% del Presupuesto Definitivo. El 42% de los Ingresos totales corresponden a Ingresos de Capital, siendo las Transferencias, el Porcentaje más Representativo con un 34% de los valores Recaudados durante el año. Los Ingresos Corrientes Representan el 58% del total percibido.

Se observan Líneas Presupuestarias cuya Recaudación supera el 100% de su Presupuesto Asignado, por ejemplo: Tasas por Servicios Municipales, Rentas de la Propiedad, lo que podría indicar que no se realizaron las modificaciones presupuestarias oportunamente.

La Municipalidad de José Santos Guardiola, Departamento de Islas de la Bahía se encuentra adscrita al Sistema de Administración Municipal Integrado (SAMI), por lo que el Presupuesto de Ingresos se presenta estructurado de acuerdo con parámetros establecidos en dicho Sistema, que, según las disposiciones legales, deben ir orientados a la metodología presupuestaria uniforme del Sector Público, descritas en el Manual de Clasificadores Presupuestarios de la Secretaría de Finanzas.

COMPARATIVO DE INGRESOS

COMPARATIVO DE RECAUDACION DE INGRESOS EN PORCENTAJE			
Detalle	**Periodo Fiscal 2023**	**Periodo Fiscal 2024**	**Variación**
Ingresos Corrientes	64%	65%	1%
Ingresos de Capital	98%	96%	-2%
Ingresos Totales	71%	76%	5%

Fuente: Elaboración propia con datos del Informe de Rendición de Cuentas.

Como muestra el cuadro anterior el porcentaje de la Recaudación de Ingresos Corrientes para el Periodo Fiscal 2024, tuvo una variación negativa de 1% en comparación al año 2023; y en Ingresos de Capital la variación es -2% en relación al Periodo Fiscal 2023.

PRESUPUESTO DE EGRESOS

La Ejecución Presupuestaria por grupo de Gasto nos muestra que durante el Ejercicio Fiscal 2024, se ejecutaron L96,515,704.98, Representando el 75% del Presupuesto Definitivo.

EJECUCIÓN PRESUPUESTARIA POR GRUPO DE GASTO, EJERCICIO FISCAL 2024

(En Lempiras)

Grupo	Presupuesto Aprobado	Presupuesto Definitivo	Obligaciones Pagadas	Porcentaje de Obligaciones Pagadas	Porcentaje de Participación
Gastos Corrientes/Funcionamiento	**44,207,886.46**	**52,024,949.63**	**42,545,605.74**	**82%**	**44%**
Servicios Personales	27,728,590.00	32,921,586.09	30,072,592.13	91%	31%
Servicios No Personales	12,319,925.02	15,193,992.10	9,986,537.50	66%	10%
Materiales y Suministros	4,159,371.44	3,909,371.44	2,486,476.11	64%	3%
Transferencias y Donaciones Corrientes	-	-	-	0%	0%
Gastos de Capital/Inversión	**58,101,545.86**	**76,319,597.36**	**53,970,099.24**	**71%**	**56%**
Bienes Capitalizables	34,239,881.37	38,604,146.60	19,314,683.88	50%	20%
Transferencias y Donaciones de Capital	23,861,664.49	37,715,450.76	34,655,415.36	92%	36%
Activos Financieros	-	-	-	0%	0%
Servicio de la Deuda Pública	-	-	-	0%	0%
Otros Gastos	-	-	-	0%	0%
Asignaciones Globales	-	-	-	0%	0%
Gastos Totales	**102,309,432.32**	**128,344,546.99**	**96,515,704.98**	**75%**	**100%**

Fuente: Elaboración propia con datos del Informe de Rendición de Cuentas

Como se aprecia en el cuadro anterior, los Gastos Corrientes Representan el 44% del Presupuesto Ejecutado, mientras el Porcentaje de Participación de los Gastos de Inversión asciende a 56% del total.

Comparativo de Ingresos y Egresos

(En Lempiras)

Descripción	2024	2023	Diferencia	%
Ingresos	96,910,647.86	79,927,331.63	16,983,316.23	21%
Egresos	96,515,704.98	79,535,026.03	16,980,678.95	21%

Fuente: Elaboración Propia con Datos del Sistema de Administración Municipal Integrado (SAMI).

Se observa en el cuadro anterior, que los Ingresos presentan un aumento aproximadamente del 21%, que equivale a **L16,983,316.23**, asimismo, los Egresos aumentaron un 21% que equivale a **L16,980,678.95**, en relación al año anterior.

DISPONIBILIDAD PRESUPUESTARIA Y FINANCIERA

El siguiente cuadro muestra en resumen la Disponibilidad Presupuestaria, tanto en Ingresos como en Egresos, y la Disponibilidad Financiera de la Municipalidad al final del Ejercicio Fiscal.

DISPONIBILIDAD PRESUPUESTARIA Y FINANCIERA		
En Lempiras		
Presupuesto	**Ingresos**	**Egresos**
Definitivo	128,344,546.99	128,344,546.99
Devengado/Comprometido	128,160,790.57	97,260,805.06
Disponibilidad Presupuestaria	**183,756.42**	**31,083,741.93**
Recaudado/Pagado	96,910,647.86	96,515,704.98
Pendiente de Cobro/Pendiente de Pago	**31,250,142.71**	**745,100.08**
Resultado (Ingresos Recaudados (-) Obligaciones Pagadas)	**394,942.88**	
Disponibilidad Financiera (forma 07)	405,550.88	
Diferencia	**-10,608.00**	
Porcentaje de Gastos Pagados respecto a los Ingresos Recaudados	**99.6%**	

Fuente: Elaboración propia con datos del Informe de Rendición de Cuentas.

Al cierre del Ejercicio Fiscal, la Disponibilidad Presupuestaria en Ingresos, es de **L183,756.42** y en Egresos es de **L31,083,741.93,** mostrando Ingresos Pendientes de Cobro por **L31,250,142.71** y Obligaciones Pendientes de Pago por **L745,100.08.**

El total de Gastos Pagados representa un 99.6% del monto total de los Ingresos Recaudados según información detallada en las Formas de la Rendición de Cuentas. **Se reporta, además, una Diferencia negativa de L.-10,608.00** entre el resultado de la Disponibilidad Financiera (Ingresos Recaudados (-) Obligaciones Pagadas) y el saldo al final del ejercicio (Forma 07). **El saldo reportado en Bancos es de L678,986.32**

El siguiente cuadro comparativo, refleja un comportamiento en la Disponibilidad Financiera y el Total de Saldo en Bancos durante los últimos cuatro (04) periodos fiscales.

Comparativo de Disponibilidad Financiera y Saldo en Bancos		
(En Lempiras)		
Periodo Fiscal	**Disponibilidad Financiera**	**Saldo en Bancos**
2021	1,151,057.53	1,376,905.16
2022	969,886.35	2,684,712.83
2023	402,913.60	354,100.88
2024	405,550.88	678,986.32

Fuente: Elaboración propia con datos proporcionados del Informe de Rendición de Cuentas

1271



Fuente: Elaboración propia con datos proporcionados del Informe de Rendición de Cuentas

OTRA INFORMACIÓN RELEVANTE

Efectivo en Caja y Bancos

La forma 07 reporta:

- Cheques emitidos y no Cobrados por **L273,435.44.**

Forma 10 Informe de Proyectos: Reportan:

Presupuesto Aprobado	Presupuesto Definitivo	Presupuesto Ejecutado	Monto Pendiente de Ejecución	Porcentaje Ejecución
L6,500,000.00	L19,580,746.64	L19,109,827.70	L470,918.94	**98%**

Fuente: Elaboración propia con datos del Informe de Rendición de Cuentas

Transferencias del Gobierno Central

Se identificó diferencia de L11,779,576.29 entre el monto registrado en la Liquidación de Ingresos y la información reportada por la Secretaría de Gobernación, Justicia y Descentralización por concepto de Transferencias Ordinarias del Gobierno Central.

TRANSFERENCIAS ORDINARIAS DEL GOBIERNO CENTRAL PERIODO FISCAL 2024
En Lempiras

Fuente de Información	Pago recibido	Pendiente de Pago
Secretaria de Gobernación, Justicia y Descentralización	21,638,391.61	0.00
Informe de Rendición de Cuentas	33,417,967.90	0.00
Diferencia	**-11,779,576.29**	**0.00**

Fuente: Elaboración propia con datos del Informe de Rendición de Cuentas SAMI y SGJD

Además, la SGJD y la Rendición de Cuentas no reportan Transferencias Pendientes de Pago

PROGRAMA ATENCION DE LA MUJER

El siguiente cuadro muestra, en resumen, la Ejecución de la Asignación Presupuestaria del cinco por ciento (5%) bajo el Programa de Atención a la Mujer que proviene de la Transferencia del Gobierno Central:

PROGRAMA ATENCION A LA MUJER			
En Lempiras			
Eje	**Presupuesto Asignado**	**Presupuesto Ejecutado**	**% de Ejecución**
Prevención de la violencia	10,500.00	8,500.00	81%
Economía	333,303.38	333,303.38	100%
Participación Social y Política	0.00	0.00	0%
Salud	150,000.00	50,000.00	33%
Educación	0.00	0.00	0%
Ambiente	0.00	0.00	0%
TOTALES	**493,803.38**	**391,803.38**	**79%**

Fuente: Elaboración propia con datos incluidos en el POA de la oficina de la Mujer proporcionado por la Municipalidad.

Según se reporta en el Plan Operativo Anual (POA) proporcionado por la Oficina de la Mujer de la Municipalidad, el Presupuesto Asignado es **L493,803.38**, la Ejecución de dicho Presupuesto al 31 de diciembre de 2024, fue de **L391,803.38** equivalente al **79%** del Presupuesto Asignado.

Se identificó que el Eje Ejecutado al 100% fue el de Economía, seguido el de Prevención de la Violencia con un 81%, y los Ejes que no se Ejecutaron fue Participación Social, Educación y Ambiente con 0%

Transferencia del Gobierno Central	5% Programa Atención a la Mujer	Presupuesto Definitivo según POA	Diferencia
21,638,391.61	1,081,919.58	391,803.38	**690,116.20**

Identificamos una diferencia negativa de **L690,116.20** entre el Presupuesto Definitivo reportado por la Municipalidad y el valor que resulta del cálculo del cinco por ciento (5%) del total de la Transferencia del Gobierno Central, reportada por la Secretaría de Gobernación Justicia y Descentralización (SGJD).

Dictamen de Auditoría Interna sobre el Informe de Rendición de Cuentas Municipal

"Opinión del Auditor":

En nuestra opinión, el Informe de Rendición de Cuentas Preparado por Municipalidad de Santos Guardiola, Departamento de Islas de la Bahía , para el período comprendido del 01 de enero al 31 de diciembre del año 2024**; fue elaborada** en las formas aprobadas para tal efecto por el Tribunal Superior de Cuentas y la Secretaría de Derechos Humanos, Justicia, Gobernación y Descentralización; asimismo, comprobamos que las cifras contenidas en las mismas **son congruentes** entre cada una de las formas, son consistentes con las reflejadas en los registros y demás documentos generados u obtenidos por la Municipalidad y su sumatoria es correcta".



UTILA, ISLAS DE LA BAHÍA

INFORMACIÓN PRESUPUESTARIA

PRESUPUESTO 2024

(En Lempiras)

Presupuesto Aprobado	Modificaciones Presupuestarias			Presupuesto Definitivo	Porcentaje de Representación
	Ampliaciones	Disminuciones	Traspasos entre Líneas		
44,723,256.47	37,146,921.09	-	14,196,783.58	81,870,177.56	83%

Fuente: Elaboración propia con datos del Informe de Rendición de Cuentas

El Presupuesto Aprobado por la Corporación Municipal para el Ejercicio Fiscal 2024 fue por L44,723,256.47. Durante el período se realizaron Ampliaciones por L37,146,921.09 y Traspasos entre Líneas por L14,196,783.58; estas Modificaciones Presupuestarias Representan un aumento del 83% respecto al Presupuesto Inicial, dando como resultado un Presupuesto Definitivo que ascendió a L81,870,177.56.

PRESUPUESTO DE INGRESOS

El siguiente cuadro contiene el detalle por rubro en función de las diferentes categorías que dan origen al financiamiento del Presupuesto de la Municipalidad:

INGRESOS MUNICIPALES, EJERCICIO FISCAL 2024

(En Lempiras)

Grupo	Presupuesto Aprobado	Presupuesto Definitivo	Ingresos Recaudados	Porcentaje de Recaudación	Porcentaje de Representación
Ingresos Totales	**44,723,256.47**	**81,870,177.56**	**82,922,713.74**	**101%**	**100%**
Ingresos Corrientes	**24,584,200.00**	**29,303,823.47**	**30,618,416.62**	**104%**	**37%**
Ingresos Tributarios	**12,128,400.00**	**14,232,228.41**	**13,883,742.14**	**98%**	**17%**
Impuesto de Industria, Comercio y Servicios	2,321,900.00	3,054,287.95	2,748,049.43	90%	3%
Impuesto Sobre Bienes Inmuebles	9,151,000.00	10,465,204.44	10,391,399.62	99%	13%
Impuesto Personal	305,500.00	305,500.00	269,949.71	88%	1%
Impuesto Sobre Extracción y Explotación de Recursos	-	57,236.02	117,068.02	205%	0.14%
Impuesto Selectivo a los Servicios de Telecomunicaciones	350,000.00	350,000.00	357,275.36	102%	0.4%
Ingresos No Tributarios	**12,455,800.00**	**15,071,595.06**	**16,734,674.48**	**111%**	**20%**
Tasas por Servicios Municipales	1,118,000.00	1,118,000.00	890,793.21	80%	1%
Derechos Municipales	11,146,300.00	13,652,629.16	15,575,132.22	114%	19%
Multas Municipales	191,500.00	300,965.90	268,749.05	89%	1%
Otros ingresos No Tributarios	-	-	-	0%	0%
Ingresos de Capital	**20,139,056.47**	**52,566,354.09**	**52,304,297.12**	**100%**	**63%**
Prestamos	-	-	-	0%	0%
Venta de Bienes y Servicios	4,702,200.00	5,016,905.53	5,275,500.65	105%	6%
Ingresos de Operación	-	-	-	0%	0%
Rentas de la Propiedad	-	-	-	0%	0%
Recursos Propios de Capital	-	-	-	0%	0%
Transferencias	15,436,856.47	35,024,962.48	34,504,310.39	99%	42%
Recursos de Balance/Activos Financieros	-	12,524,486.08	12,524,486.08	100%	15%

Fuente: Elaboración propia con datos del Informe de Rendición de Cuentas

La Recaudación de los Ingresos Totales fue por L82,922,713.74 que Representa un 101% del Presupuesto Definitivo. El 63% de los Ingresos Totales corresponden a Ingresos de Capital, siendo, las Transferencias, el Porcentaje más Representativo con un 42% de los valores recaudados durante el año. Los Ingresos Corrientes Representan el 37% del total percibido.

Se observan Líneas Presupuestarias cuya Recaudación supera el 100% de su presupuesto asignado, por ejemplo: Impuesto Selectivo a los Servicios de Telecomunicaciones, Derechos Municipales, Venta de Bienes y Servicios, lo que podría indicar que no se realizaron las modificaciones presupuestarias oportunamente.

La Municipalidad de Utila, Departamento de Islas de la Bahía se encuentra adscrita al Sistema de Administración Municipal Integrado (SAMI), por lo que el Presupuesto de Ingresos se presenta estructurado de acuerdo con parámetros establecidos en dicho Sistema, que, según las disposiciones legales, deben ir orientados a la metodología presupuestaria uniforme del Sector Público, descritas en el Manual de Clasificadores Presupuestarios de la Secretaría de Finanzas.

COMPARATIVO DE INGRESOS

COMPARATIVO DE RECAUDACION DE INGRESOS EN PORCENTAJE			
Detalle	**Periodo Fiscal 2023**	**Periodo Fiscal 2024**	**Variación**
Ingresos Corrientes	107%	104%	-3%
Ingresos de Capital	98%	100%	2%
Ingresos Totales	101%	101%	0%

Fuente: Elaboración propia con datos del Informe de Rendición de Cuentas.

Como muestra el cuadro anterior el porcentaje de la Recaudación de Ingresos Corrientes para el Periodo Fiscal 2024, tuvo una variación negativa de -3% en comparación al año 2023; y en Ingresos de Capital la variación es 2% en relación al Periodo Fiscal 2023.

PRESUPUESTO DE EGRESOS

La Ejecución Presupuestaria por grupo de Gasto nos muestra que durante el Ejercicio Fiscal 2024, se ejecutaron L70,316,531.67, Representando el 86% del Presupuesto Definitivo.

EJECUCIÓN PRESUPUESTARIA POR GRUPO DE GASTO, EJERCICIO FISCAL 2024

(En Lempiras)

Grupo	Presupuesto Aprobado	Presupuesto Definitivo	Obligaciones Pagadas	Porcentaje de Obligaciones Pagadas	Porcentaje de Participación
Gastos Corrientes/Funcionamiento	**23,330,571.29**	**32,261,680.59**	**27,717,187.82**	**86%**	**39%**
Servicios Personales	14,219,926.00	14,573,399.08	13,920,837.22	96%	20%
Servicios No Personales	8,414,401.29	16,873,037.51	13,240,180.26	78%	19%
Materiales y Suministros	696,244.00	815,244.00	556,170.34	68%	1%
Transferencias y Donaciones Corrientes	-	-	-	0%	0%
Gastos de Capital/Inversión	**21,392,685.18**	**49,608,496.97**	**42,599,343.85**	**86%**	**61%**

EJECUCIÓN PRESUPUESTARIA POR GRUPO DE GASTO, EJERCICIO FISCAL 2024

(En Lempiras)

Grupo	Presupuesto Aprobado	Presupuesto Definitivo	Obligaciones Pagadas	Porcentaje de Obligaciones Pagadas	Porcentaje de Participación
Bienes Capitalizables	4,303,102.12	31,442,854.09	28,130,955.00	89%	40%
Transferencias y Donaciones de Capital	17,089,583.06	18,165,642.88	14,468,388.85	80%	21%
Activos Financieros	-	-	-	0%	0%
Servicio de la Deuda Pública	-	-	-	0%	0%
Otros Gastos	-	-	-	0%	0%
Asignaciones Globales	-	-	-	0%	0%
Gastos Totales	**44,723,256.47**	**81,870,177.56**	**70,316,531.67**	**86%**	**100%**

Fuente: Elaboración propia con datos del Informe de Rendición de Cuentas

Como se aprecia en el cuadro anterior, los Gastos Corrientes Representan el 39% del Presupuesto ejecutado, mientras el Porcentaje de Participación de los Gastos de Inversión asciende a 61% del total.

Comparativo de Ingresos y Egresos

(En Lempiras)

Descripción	2024	2023	Diferencia	%
Ingresos	82,922,713.74	68,764,619.18	14,158,094.56	21%
Egresos	70,316,531.67	56,239,067.47	14,077,464.20	25%

Fuente: Elaboración Propia con Datos del Sistema de Administración Municipal Integrado (SAMI).

Se observa en el cuadro anterior, que los Ingresos presentan un aumento aproximadamente del 21%, que equivale a **L14,158,094.56**, asimismo, los Egresos aumentaron un 25% que equivale a **L14,077,464.20**, en relación al año anterior.

DISPONIBILIDAD PRESUPUESTARIA Y FINANCIERA

El siguiente cuadro muestra en resumen la Disponibilidad Presupuestaria, tanto en Ingresos como en Egresos, y la Disponibilidad Financiera de la Municipalidad al final del Ejercicio Fiscal.

DISPONIBILIDAD PRESUPUESTARIA Y FINANCIERA

En Lempiras

Presupuesto	Ingresos	Egresos
Definitivo	81,870,177.56	81,870,177.56
Devengado/Comprometido	82,922,713.74	70,316,531.67
Disponibilidad Presupuestaria	**-1,052,536.18**	**11,553,645.89**
Recaudado/Pagado	82,922,713.74	70,316,531.67
Pendiente de Cobro/Pendiente de Pago	**0.00**	**0.00**

DISPONIBILIDAD PRESUPUESTARIA Y FINANCIERA		
En Lempiras		
Presupuesto	**Ingresos**	**Egresos**
Resultado (Ingresos Recaudados (-) Obligaciones Pagadas)	**12,606,182.07**	
Disponibilidad Financiera (forma 07)	12,627,709.06	
Diferencia	**-21,526.99**	
Porcentaje de Gastos Pagados respecto a los Ingresos Recaudados	**85%**	

Fuente: Elaboración propia con datos del Informe de Rendición de Cuentas

Al cierre del Ejercicio Fiscal, no se reporta Disponibilidad Presupuestaria de Ingresos, dando un resultado negativo de L-1,052,536.18, es decir, los Ingresos Devengados superan el monto total Presupuestado; y en relación a los Egresos, la Disponibilidad en el Presupuesto es de L11,553,645.89, mostrando Ingresos Pendientes de Cobro y Obligaciones Pendientes de Pago con saldo cero.

El total de Gastos Pagados representa un 85% del monto Total de los Ingresos Recaudados según información detallada en las Formas de la Rendición de Cuentas. **Se reporta, además, una Diferencia negativa de L-21,526.99** entre el Resultado de la Disponibilidad Financiera (Ingresos Recaudados (-) Obligaciones Pagadas) y el saldo al final del ejercicio (Forma 07**). El saldo reportado en Bancos es de L.12,786,654.59.**

El siguiente cuadro comparativo, refleja un comportamiento creciente en la Disponibilidad Financiera y el total de Saldo en Bancos en el periodo 2024, en relación con el año 2023.

Comparativo de Disponibilidad Financiera y Saldo en Bancos		
(En Lempiras)		
Periodo Fiscal	**Disponibilidad Financiera**	**Saldo en Bancos**
2021	13,583,803.27	13,937,144.14
2022	21,019,106.68	21,794,096.56
2023	12,547,078.70	12,856,898.16
2024	12,627,709.06	12,786,654.59

Fuente: Elaboración propia con datos proporcionados del Informe de Rendición de Cuentas

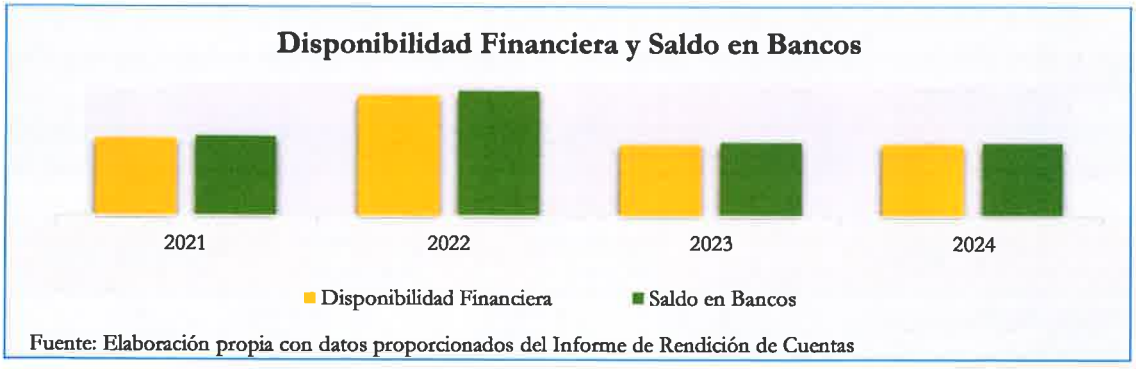

Fuente: Elaboración propia con datos proporcionados del Informe de Rendición de Cuentas

1277

OTRA INFORMACIÓN RELEVANTE

Efectivo en Caja y Bancos

La forma 07 Reporta:

- Cheques Emitidos y no Cobrados por L158,945.53.

Forma 09 Control de Bienes Muebles e Inmuebles

La Municipalidad registro un total de Bienes Muebles e Inmuebles por L32,730,976.75. para el Periodo Fiscal 2024 y para el periodo 2023 la Municipalidad registro un total de Bienes por L31,182,631.75.

La Forma 10 Informe de Proyectos: Reporta:

Presupuesto Aprobado	Presupuesto Definitivo	Presupuesto Ejecutado	Monto Pendiente de Ejecución	Porcentaje Ejecución
L4,018,102.12	L39,152,894.35	L27,938,226.32	L11,214,668.03	**71%**

Transferencias del Gobierno Central

La SGJD y la Rendición de Cuentas reportan Transferencias Ordinarias del Gobierno Central Recibidas.

TRANSFERENCIAS ORDINARIAS DEL GOBIERNO CENTRAL PERIODO FISCAL 2024
En Lempiras

Fuente de Información	Pago recibido	Pendiente de Pago
Secretaria de Gobernación, Justicia y Descentralización	20,103,244.76	0.00
Informe de Rendición de Cuentas	20,103,244.76	0.00
Diferencia	**0.00**	**0.00**

Fuente: Elaboración propia con datos proporcionados del Informe de Rendición de Cuentas y la SGJD.

Además, la SGJD y la Rendición de Cuentas no reportan Transferencias Pendientes.

PROGRAMA ATENCION DE LA MUJER

El siguiente cuadro muestra, en resumen, la Ejecución de la Asignación Presupuestaria del cinco por ciento (5%) bajo el Programa de Atención a la Mujer que proviene de la Transferencia del Gobierno Central:

PROGRAMA ATENCION A LA MUJER			
En Lempiras			
Eje	**Presupuesto Asignado**	**Presupuesto Ejecutado**	**% de Ejecución**
Prevención de la violencia	206,238.97	179,965.28	87%
Economía	309,385.45	309,162.83	100%
Participación Social y Política	103,119.48	77,419.16	75%

PROGRAMA ATENCION A LA MUJER			
En Lempiras			
Eje	**Presupuesto Asignado**	**Presupuesto Ejecutado**	**% de Ejecución**
Salud	236,238.97	110,046.31	47%
Educación	103,119.48	46,625.50	45%
Ambiente	103,119.48	103,022.00	100%
TOTALES	**1,061,221.83**	**826,241.08**	**78%**

Fuente: Elaboración propia con datos incluidos en el POA de la oficina de la Mujer proporcionado por la Municipalidad

Según se reporta en el Plan Operativo Anual (POA) proporcionado por la Oficina de la Mujer de la Municipalidad, el Presupuesto Asignado es **L1,061,221.83** la Ejecución de dicho Presupuesto al 31 de diciembre de 2024, fue de **L826,241.08** equivalente al **78%** del Presupuesto Asignado.

El porcentaje con mayor Ejecución fue para el Eje de Economía y Ambiente con 100% respectivamente, seguido por el Eje de Prevención de la Violencia con 87%, concluyendo que el Eje con menor porcentaje de Ejecución es el Eje de Salud con un 47%.

Transferencia del Gobierno Central	5% Programa Atención a la Mujer	Presupuesto Definitivo según POA	Diferencia
20,103,244.76	1,005,162.24	826,241.08	**178,921.16**

Identificamos una diferencia negativa de **L178,921.16** entre el Presupuesto Definitivo reportado por la Municipalidad y el valor que resulta del cálculo del cinco por ciento (5%) del total de la Transferencia del Gobierno Central, reportada por la Secretaría de Gobernación Justicia y Descentralización (SGJD).

Dictamen de Auditoría Interna sobre el Informe de Rendición de Cuentas Municipal

"Opinión del Auditor":

"En nuestra opinión, el Informe de Rendición de Cuentas preparado por la Municipalidad de Utila, Departamento de Islas de la Bahía, para el período comprendido del 01 de enero al 31 de diciembre del año 2024**; fue elaborada** en los formatos aprobados para tal efecto por el Tribunal Superior de Cuentas; asimismo, comprobamos que las cifras contenidas en las mismas, son congruentes entre cada una de las formas, **son consistentes** con las reflejadas en los registros y demás documentos generados u obtenidos por la Municipalidad, con salvedad de las formas, 01,12,13 y 14 de la Rendición de Cuentas GL."

Forma 1) No Existe un Registro de Cuentas por Cobrar en Estado de Situación Financiera debido a que en el Departamento de Control Tributario no cuentan con un programan de control de deuda por el método del devengado de los contribuyentes

Forma 13) Información Financiera de Cuentas Contables registradas en el estado de situación financiera SAMI emigro a la plataforma de Rendición de Cuentas GL por lo que la configuración actual del Sistema de Administración Municipal integrado no enlazo la información completa.

1279



DEPARTAMENTO DE LA PAZ

LA PAZ, LA PAZ

INFORMACIÓN PRESUPUESTARIA

PRESUPUESTO 2024

(En Lempiras)

Presupuesto Aprobado	Modificaciones Presupuestarias			Presupuesto Definitivo	Porcentaje de Representación
	Ampliaciones	Disminuciones	Traspasos entre Líneas		
64,740,104.75	39,941,913.45	-	11,988,257.41	104,682,018.20	62%

Fuente: Elaboración propia con datos del Informe de Rendición de Cuentas

El Presupuesto Aprobado por la Corporación Municipal para el Ejercicio Fiscal 2024 fue por L64,740,104.75. Durante el período se realizaron Ampliaciones por L39,941,913.45 y Traspasos entre Líneas por L11,988,257.41; estas Modificaciones Presupuestarias Representan un aumento del 62% respecto al Presupuesto Inicial, dando como resultado un Presupuesto Definitivo que asciende a L104,682,018.20.

PRESUPUESTO DE INGRESOS

El siguiente cuadro contiene el detalle, por rubro, en función de las diferentes categorías que dan origen al financiamiento del Presupuesto de la Municipalidad:

INGRESOS MUNICIPALES, EJERCICIO FISCAL 2024

(En Lempiras)

Grupo	Presupuesto Aprobado	Presupuesto Definitivo	Ingresos Recaudados	Porcentaje de Recaudación	Porcentaje de Representación
Ingresos Totales	**64,740,104.75**	**104,682,018.20**	**91,083,811.11**	**87%**	**100%**
Ingresos Corrientes	**31,752,782.04**	**35,384,255.92**	**29,405,823.91**	**83%**	**32%**
Ingresos Tributarios	**19,262,129.48**	**21,875,175.24**	**18,986,753.24**	**87%**	**21%**
Impuesto de Industria, Comercio y Servicios	8,617,598.79	9,932,166.45	8,931,360.03	90%	10%
Impuesto Sobre Bienes Inmuebles	7,220,018.55	8,518,496.65	7,704,959.13	90%	8%
Impuesto Personal	776,264.50	776,264.50	436,275.86	56%	0%
Impuesto Sobre Extracción y Explotación de Recursos	918,271.41	918,271.41	684,566.20	75%	1 %
Impuesto Selectivo a los Servicios de Telecomunicaciones	1,729,976.23	1,729,976.23	1,229,592.02	71%	1%
Ingresos No Tributarios	**12,490,652.56**	**13,509,080.68**	**10,419,070.67**	**77%**	**11%**
Tasas por Servicios Municipales	746,874.90	910,128.91	1,106,681.96	122%	1%
Derechos Municipales	11,639,562.68	12,483,007.73	9,141,292.89	73%	10%
Multas Municipales	104,214.98	115,944.04	171,095.82	148%	0.2%
Otros Ingresos No Tributarios	-	-	-	0%	0%
Ingresos de Capital	**32,987,322.71**	**69,297,762.28**	**61,677,987.20**	**89%**	**68%**
Préstamo	-	-	-	0%	0%
Venta de Bienes y Servicios	7,997,852.27	9,107,961.61	9,742,171.30	107%	11%
Ingresos de Operación	-	-	-	0%	0%
Rentas de la Propiedad	1,075,862.53	1,112,616.37	1,243,051.17	112%	1%
Recursos Propios de Capital	-	-	-	0%	0%
Transferencias	23,913,607.91	44,690,252.76	36,305,833.19	81%	40%
Recursos de Balance/Activos Financieros	-	14,386,931.54	14,386,931.54	100%	16%

Fuente: Elaboración propia con datos del Informe de Rendición de Cuentas

La recaudación de los Ingresos Totales es de L91,083,811.11 que representa un 87% del Presupuesto Definitivo. El 68% de los Ingresos Totales corresponden a Ingresos de Capital, siendo el Porcentaje más representativo con un 40%, el renglón de las Transferencias. Los Ingresos Corrientes Representan el 32% del total percibido.

Se observan Líneas Presupuestarias cuya recaudación supera el 100% de su Presupuesto Asignado, por ejemplo: Tasas por Servicios Municipales, Multas Municipales, Venta de Bienes y servicios y Renta de la Propiedad, lo que podría indicar que no se realizaron las modificaciones presupuestarias oportunamente.

La Municipalidad de La Paz se encuentra adscrita al Sistema de Administración Municipal Integrado (SAMI), por lo que el presupuesto se presenta estructurado de acuerdo con parámetros establecidos en dicho sistema, que, según las disposiciones legales, deben ir orientados a la metodología presupuestaria uniforme del Sector Público, descritas en el Manual de Clasificadores Presupuestarios de la Secretaría de Finanzas.

COMPARATIVO DE INGRESOS

COMPARATIVO DE RECAUDACION DE INGRESOS EN PORCENTAJE			
Detalle	**Periodo Fiscal 2023**	**Periodo Fiscal 2024**	**Variación**
Ingresos Corrientes	97%	83%	-14%
Ingresos de Capital	87%	89%	2%
Ingresos Totales	90%	87%	-3%

Fuente: Elaboración propia con datos del Informe de Rendición de Cuentas

Como muestra en el cuadro anterior el porcentaje de la Recaudación de Ingresos Corrientes para el Periodo Fiscal 2024, tuvo una variación negativa de -14% en comparación al año 2023; y en Ingresos de Capital la variación es de 2% en relación al Periodo Fiscal 2023.

PRESUPUESTO DE EGRESOS

La Ejecución Presupuestaria por Grupo de Gasto nos muestra, durante el Ejercicio Fiscal 2024, Obligaciones Pagadas por L67,348,352.95, representando el 64% del Presupuesto Definitivo.

EJECUCIÓN PRESUPUESTARIA POR GRUPO DE GASTO, EJERCICIO FISCAL 2024

(En Lempiras)

Grupo	Presupuesto Aprobado	Presupuesto Definitivo	Obligaciones Pagadas	Porcentaje de Obligaciones Pagadas	Porcentaje de Participación
Gastos Corrientes/Funcionamiento	**26,845,970.00**	**36,111,572.56**	**35,517,728.49**	**98%**	**53%**
Servicios Personales	23,371,837.23	25,492,445.12	25,464,180.45	100%	38%
Servicios No Personales	2,558,759.44	7,560,664.20	7,002,901.67	93%	10%
Materiales y Suministros	745,373.33	2,058,429.46	2,050,625.03	100%	3%
Transferencias y Donaciones Corrientes	170,000.00	1,000,033.78	1,000,021.34	100%	1%
Gastos de Capital/Inversión	**37,894,134.75**	**68,570,445.64**	**31,830,624.46**	**46%**	**47%**
Bienes Capitalizables	26,750,333.26	50,448,134.53	15,543,381.30	31%	23%
Transferencias y Donaciones de Capital	11,143,801.49	18,122,311.11	16,287,243.16	90%	24%
Activos Financieros	-	-	-	0%	0%
Servicio de la Deuda Pública	-	-	-	0%	0%
Otros Gastos	-	-	-	0%	0%

EJECUCIÓN PRESUPUESTARIA POR GRUPO DE GASTO, EJERCICIO FISCAL 2024

(En Lempiras)

Grupo	Presupuesto Aprobado	Presupuesto Definitivo	Obligaciones Pagadas	Porcentaje de Obligaciones Pagadas	Porcentaje de Participación
Asignaciones Globales	-	-	-	0%	0%
Gastos Totales	**64,740,104.75**	**104,682,018.20**	**67,348,352.95**	**64%**	**100%**

Fuente: Elaboración propia con datos del Informe de Rendición de Cuentas

Como se aprecia en el cuadro anterior, los Gastos Corrientes representan el 53% de las Obligaciones Pagadas, mientras el Porcentaje de Participación de los Gastos de Inversión es de 47% del total.

Comparativo de Ingresos y Egresos

(En Lempiras)

Descripción	2024	2023	Diferencia	%
Ingresos	91,083,811.11	69,316,019.93	21,767,791.18	31%
Egresos	67,348,352.95	54,823,187.70	12,525,165.25	23%

Fuente: Elaboración Propia con Datos del Sistema de Administración Municipal Integrado (SAMI).

Se observa en el cuadro anterior, que los Ingresos presentan un aumento aproximadamente del 31%, que equivale a **L21,767,791.18**, asimismo, los Egresos aumentaron un 23% que equivale a **L12,525,165.25** en relación al año anterior.

DISPONIBILIDAD PRESUPUESTARIA Y FINANCIERA

El siguiente cuadro muestra en resumen la Disponibilidad Presupuestaria, tanto en Ingresos como en Egresos, y la Disponibilidad Financiera de la Municipalidad al final del Ejercicio Fiscal.

DISPONIBILIDAD PRESUPUESTARIA Y FINANCIERA

En Lempiras

Presupuesto	Ingresos	Egresos
Definitivo	104,682,018.20	104,682,018.20
Devengado/Comprometido	91,253,910.05	67,348,352.95
Disponibilidad Presupuestaria	**13,428,108.15**	**37,333,665.25**
Recaudado/Pagado	91,083,811.11	67,348,352.95
Pendiente de Cobro/Pendiente de Pago	**170,098.94**	**0.00**
Resultado (Ingresos Recaudados (-) Obligaciones Pagadas)	**23,735,458.16**	
Disponibilidad Financiera (Forma 07)	24,166,774.84	
Diferencia	**-431,316.68**	
Porcentaje de Gastos Pagados respecto a los Ingresos Recaudados	**74%**	

Fuente: Elaboración propia con datos del Informe de Rendición de Cuentas

Al cierre del Ejercicio Fiscal, la Disponibilidad Presupuestaria en Ingresos es **de L13,428,108.15 y** en Egresos es de **L37,333,665.25**, mostrando Ingresos Pendientes de Cobro **L.170,098.94** y Obligaciones Pendientes de Pago en saldo cero.

El total de Gastos Pagados Representa un 74% del monto total de los Ingresos Recaudados según información detallada en las formas de la Rendición de Cuentas. **Se reporta, además, una Diferencia de L-431,316.68** entre el resultado de la Disponibilidad Financiera (Ingresos Recaudados (-) Obligaciones Pagadas) y el Saldo al final del ejercicio (Forma 07). El saldo reportado en Bancos de **L25,493,146.07**

El siguiente cuadro muestra el comportamiento de saldos en la Disponibilidad Financiera y el saldo en Bancos por Periodo Fiscal.

Comparativo de Disponibilidad Financiera y Saldo en Bancos		
(En Lempiras)		
Periodo Fiscal	**Disponibilidad Financiera**	**Saldo en Bancos**
2021	7,293,050.09	7,688,404.00
2022	12,734,623.67	12,787,909.75
2023	15,275,389.87	21,448,818.50
2024	24,166,774.84	25,493,146.07

Fuente: Elaboración propia con datos proporcionados del Informe de Rendición de Cuentas

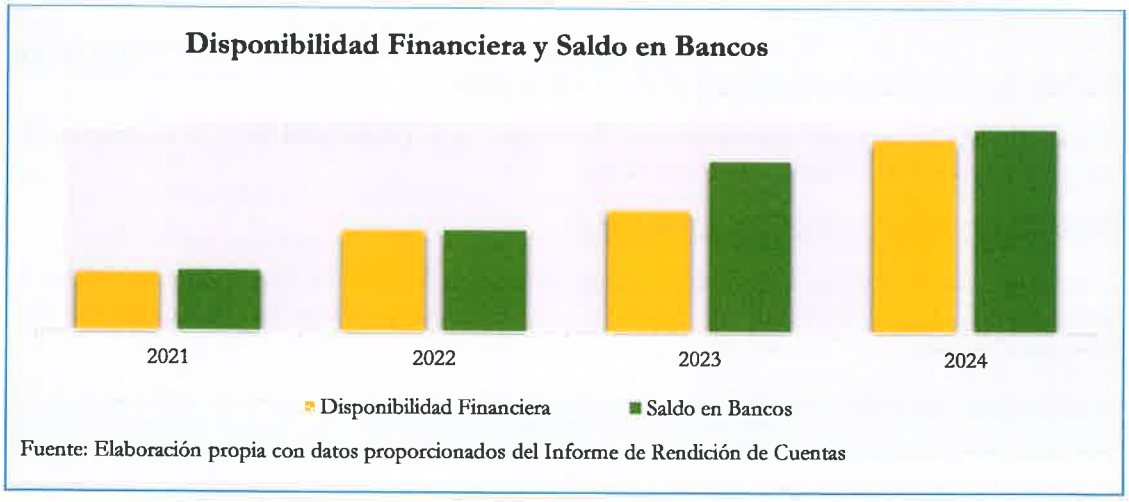

Fuente: Elaboración propia con datos proporcionados del Informe de Rendición de Cuentas

OTRA INFORMACIÓN RELEVANTE

Efectivo en Caja y Bancos

La Forma 07; Reporta:

- Notas de Débito por **L118,256.43.**
- Cheques Emitidos y no Cobrados por **L1,444,627.66**

(Según registro en Anexos Cuadro Auxiliar, Forma 07, registran Cheques con fecha de años anteriores 2021 y 2023, cheques con antigüedad mayor a seis meses).

Forma 10 Informe de Proyectos

El siguiente cuadro, muestra que el Presupuesto Aprobado fue por L35,400,333.26, el Presupuesto Definitivo por L55,561,530.06, Presupuesto Ejecutado por L20,172,618.46, con un porcentaje del 36% de Ejecución, quedando pendiente de Ejecutar L35,388,911.60.

Presupuesto Aprobado	Presupuesto Definitivo	Presupuesto Ejecutado	Monto Pendiente de Ejecución	Porcentaje de Ejecución
L35,400,333.26	L55,561,530.06	L20,172,618.46	L35,388,911.60	36%

Transferencias del Gobierno Central

La SGJD y la Rendición de Cuentas Reporta Transferencias Ordinarias del Gobierno Central reportada por la Secretaría de Gobernación, Justicia y Descentralización, por concepto de Transferencias Ordinarias del Gobierno Central.

TRANSFERENCIAS ORDINARIAS DEL GOBIERNO CENTRAL PERIODO FISCAL 2024

En Lempiras

Fuente de Información	Pago recibido	Pendiente de Pago
Secretaria de Gobernación, Justicia y Descentralización	29,286,557.70	7,810,213.44
Informe de Rendición de Cuentas	29,286,557.70	0.00
Diferencia	-	**7,810,213.44**

Fuente: Elaboración propia con datos del Informe de Rendición de Cuentas y la SGJD.

Además, la SGJD reporta Transferencias Pendientes por **L7,810,213.44** y la Rendición de Cuentas no reporta Transferencias Pendientes.

PROGRAMA ATENCION DE LA MUJER

El siguiente cuadro muestra, en resumen, la Ejecución de la Asignación Presupuestaria del cinco por ciento (5%) bajo el Programa de Atención a la Mujer que proviene de la Transferencia del Gobierno Central:

PROGRAMA ATENCIÓN A LA MUJER

En Lempiras

Eje	Presupuesto Según POA -OMM	Presupuesto Asignado	Ampliación	Presupuesto Definitivo	Presupuesto Ejecutado	% de Ejecución
Prevención de la violencia	358,060.27	239,136.08	167,483.36	406,619.44	271,110.00	67%
Economía	522,090.41	358,704.12	251,255.05	609,959.17	425,767.66	70%
Participación Social y Política	174,030.14	119,568.04	83,741.69	203,309.73	104,287.00	51%
Salud	348,060.27	239,136.08	167,483.36	406,619.44	406,591.50	100%
Educación	174,030.14	119,568.04	83,741.69	203,309.73	202,940.49	100%

PROGRAMA ATENCIÓN A LA MUJER						
En Lempiras						
Eje	**Presupuesto Según POA -OMM**	**Presupuesto Asignado**	**Ampliación**	**Presupuesto Definitivo**	**Presupuesto Ejecutado**	**% de Ejecución**
Ambiente	174,030.14	119,568.04	83,741.69	203,309.73	202,979.78	100%
TOTALES	**1,750,301.37**	**1,195,680.40**	**837,446.84**	**2,033,127.24**	**1,613,676.43**	**79%**

Fuente: Elaboración propia con datos incluidos en el POA de la oficina de la Mujer proporcionado por la Municipalidad.

Según se reporta en el Plan Operativo Anual (POA) proporcionado por la Oficina de la Mujer de la Municipalidad, el Presupuesto Definitivo es **L2,033,127.24,** la Ejecución de dicho Presupuesto al 31 de diciembre de 2024, fue de **L1,613,676.43** equivalente al **79%** del Presupuesto Asignado.

El porcentaje con mayor Ejecución fue en los Ejes de la Salud, Educación y Ambiente con un 100% respectivamente, y el Eje con menor porcentaje de Ejecución es el Eje de Participación Social y Política con 51%.

Transferencia del Gobierno Central	5% Programa Atención a la Mujer	Presupuesto Definitivo según POA	Diferencia
29,286,557.70	1,464,327.89	2,033,127.24	- 568,799.36

Identificamos una diferencia negativa de **L-568,799.36** entre el Presupuesto Definitivo reportado por la Municipalidad y el valor que resulta del cálculo del cinco por ciento (5%) del total de la Transferencia del Gobierno Central, reportada por la Secretaría de Gobernación Justicia y Descentralización (SGJD)

Dictamen de Auditoría Interna sobre el Informe de Rendición de Cuentas Municipal

"Opinión del Auditor":
En nuestra opinión, el Informe de Rendición de Cuentas Preparado por la Municipalidad de La Paz, Departamento de La Paz, para el período comprendido del 01 de enero al 31 de diciembre del año 2024; **fue elaborada** en las formas aprobadas para tal efecto por el Tribunal Superior de Cuentas y la Secretaría de Derechos Humanos, Justicia, Gobernación y Descentralización; asimismo, comprobamos que las cifras contenidas en las mismas **son Razonables** entre cada una de las formas, son consistentes con las reflejadas en los registros y demás documentos generados u obtenidos por la Municipalidad y su sumatoria es correcta".

Demandas

Según Cuadro Detalle de Demandas proporcionado por la Municipalidad el total asciende a **L1,626,197.76** y según Constancia firmada y sellada por el Alcalde Municipal, Tesorero Municipal y encargado del Presupuesto, aclaran que, según acuerdo conciliatorio, establece el pago del 50% para el Ejercicio Fiscal 2024 y el otro 50% para el Ejercicio Fiscal 2025, equivalente a **L813,098.88** anual respectivamente.



AGUANQUETERIQUE, LA PAZ

INFORMACIÓN PRESUPUESTARIA

PRESUPUESTO 2024

(En Lempiras)

Presupuesto Aprobado	Modificaciones Presupuestarias			Presupuesto Definitivo	Porcentaje de Representación
	Ampliaciones	Disminuciones	Traspasos entre Líneas		
20,282,998.62	21,938,586.29	-	1,986,051.86	42,221,584.91	108%

Fuente: Elaboración propia con datos del Informe de Rendición de Cuentas.

El Presupuesto Aprobado por la Corporación Municipal para el Ejercicio Fiscal 2024 fue por L20,282,998.62. Durante el período se realizaron Ampliaciones por L21,938,586.29 y Traspasos entre Líneas por L1,986,051.86; estas Modificaciones Presupuestarias Representan un aumento del 108% respecto al Presupuesto Inicial, dando como resultado un Presupuesto Definitivo que asciende a L42,221,584.91.

PRESUPUESTO DE INGRESOS

El siguiente cuadro contiene el detalle, por rubro, en función de las diferentes categorías que dan origen al financiamiento del Presupuesto de la Municipalidad:

INGRESOS MUNICIPALES, EJERCICIO FISCAL 2024

(En Lempiras)

Grupo	Presupuesto Aprobado	Presupuesto Definitivo	Ingresos Recaudados	Porcentaje de Recaudación	Porcentaje de Representación
Ingresos Totales	**20,282,998.62**	**42,221,584.91**	**34,723,506.41**	**82%**	**100%**
Ingresos Corrientes	**1,472,122.02**	**1,472,122.02**	**2,483,120.84**	**181%**	**8%**
Ingresos Tributarios	**873,062.36**	**873,062.36**	**1,584,500.28**	**202%**	**5%**
Impuesto de Industria, Comercio y Servicios	141,036.52	141,036.52	210,763.63	149%	0.6%
Impuesto Sobre Bienes Inmuebles	210,905.06	210,905.06	373,681.78	177%	1%
Impuesto Personal	34,099.97	34,099.97	38,293.12	112%	0.1%
Impuesto Sobre Extracción y Explotación de Recursos	3,060.00	3,060.00	4,670.00	153%	0.013%
Impuesto Selectivo a los Servicios de Telecomunicaciones	483,960.81	483,960.81	1,137,421.08	235%	3%
Ingresos No Tributarios	**599,059.66**	**599,059.66**	**898,620.56**	**150%**	**3%**
Tasas por Servicios Municipales	14,097.29	14,097.29	55,893.08	0%	0.2%
Derechos Municipales	575,782.58	575,782.58	838,486.04	146%	2%
Multas Municipales	9,118.21	9,118.21	4,240.79	47%	0.01%
Otros Ingresos No Tributarios	61.58	61.58	0.65	1%	0%
Ingresos de Capital	**18,810,876.60**	**40,749,462.89**	**32,060,056.24**	**79%**	**92%**
Préstamo	-	-	-	0%	0%
Venta de Bienes y Servicios	199,646.83	199,646.83	295,408.57	148%	0.9%
Ingresos de Operación	-	-	-	0%	0%
Rentas de la Propiedad	49,174.08	49,174.08	73,582.87	150%	02%
Recursos Propios de Capital	-	-	-	0%	0.0%
Transferencias	18,562,055.69	34,324,653.08	25,515,075.90	74%	73%
Recursos de Balance/Activos Financieros	-	6,175,988.90	6,175,988.90	100%	18%

Fuente: Elaboración propia con datos del Informe de Rendición de Cuentas.

La Recaudación de los Ingresos Totales es de L34,723,506.41 que representa un 82% del Presupuesto Definitivo. El 93% de los Ingresos Totales corresponden a Ingresos de Capital, siendo el Porcentaje más Representativo con un 74%, el renglón de las Transferencias. Los Ingresos Corrientes Representan el 7% del total percibido.

Se observan Líneas Presupuestarias cuya Recaudación supera el 100% de su presupuesto asignado, por ejemplo: Impuesto Sobre Bienes Inmuebles, Impuesto Personal, Impuestos sobre Extracción y Explotación de Recursos, Impuesto Selectivo a los Servicios de Telecomunicaciones, Derechos Municipales y Venta de Bienes y Servicios, lo que podría indicar que no se realizaron las modificaciones presupuestarias oportunamente.

La Municipalidad de Aguanqueterique se encuentra adscrita al Sistema de Administración Municipal Integrado (SAMI), por lo que el presupuesto se presenta estructurado de acuerdo con parámetros establecidos en dicho sistema, que, según las disposiciones legales, deben ir orientados a la metodología presupuestaria uniforme del Sector Público, descritas en el Manual de Clasificadores Presupuestarios de la Secretaría de Finanzas.

COMPARATIVO DE RECAUDACION DE INGRESOS EN PORCENTAJE			
Detalle	**Periodo Fiscal 2023**	**Periodo Fiscal 2024**	**Variación**
Ingresos Corrientes	162%	181%	19%
Ingresos de Capital	86%	79%	-7%
Ingresos Totales	88%	82%	-6%

Fuente: Elaboración propia con datos del Informe de Rendición de Cuentas

Como muestra el cuadro anterior el porcentaje de la Recaudación de Ingresos Corrientes para el Periodo Fiscal 2024, tuvo una variación de 19% en comparación al año 2023; y en Ingresos de Capital la variación es -7% en relación al Periodo Fiscal 2023.

PRESUPUESTO DE EGRESOS

La Ejecución Presupuestaria por Grupo de Gasto nos muestra, durante el Ejercicio Fiscal 2024, Obligaciones Pagadas por L25,028,471.78, representando el 59% del Presupuesto Definitivo.

EJECUCIÓN PRESUPUESTARIA POR GRUPO DE GASTO, EJERCICIO FISCAL 2024

(En Lempiras)

Grupo	Presupuesto Aprobado	Presupuesto Definitivo	Obligaciones Pagadas	Porcentaje de Obligaciones Pagadas	Porcentaje de Participación
Gastos Corrientes/Funcionamiento	**4,821,236.27**	**6,955,904.91**	**3,996,204.63**	**57%**	**16%**
Servicios Personales	4,066,791.12	5,998,459.76	3,437,808.68	57%	14%
Servicios No Personales	362,509.91	460,509.91	258,125.61	56%	1%
Materiales y Suministros	391,935.24	496,935.24	300,270.34	60%	1%
Transferencias y Donaciones Corrientes	-	-	-	0%	0%
Gastos de Capital/Inversión	**15,461,762.35**	**35,265,680.00**	**21,032,267.15**	**60%**	**84%**
Bienes Capitalizables	10,571,872.32	26,054,497.60	14,836,624.63	57%	59%
Transferencias y Donaciones de Capital	4,889,890.03	9,211,182.40	6,195,642.52	67%	25%
Activos Financieros	-	-	-	0%	0%
Servicio de la Deuda Pública	-	-	-	0%	0%
Otros Gastos	-	-	-	0%	0%
Asignaciones Globales	-	-	-	0%	0%

EJECUCIÓN PRESUPUESTARIA POR GRUPO DE GASTO, EJERCICIO FISCAL 2024

(En Lempiras)

Grupo	Presupuesto Aprobado	Presupuesto Definitivo	Obligaciones Pagadas	Porcentaje de Obligaciones Pagadas	Porcentaje de Participación
Gastos Totales	**20,282,998.62**	**42,221,584.91**	**25,028,471.78**	**59%**	**100%**

Fuente: Elaboración propia con datos del Informe de Rendición de Cuentas

Como se aprecia en el cuadro anterior, los Gastos Corrientes representan el 16% de las Obligaciones Pagadas, mientras el porcentaje de participación de los Gastos de Inversión es de 84% del total.

Comparativo de Ingresos y Egresos

(En Lempiras)

Descripción	2024	2023	Diferencia	%
Ingresos	34,723,506.41	28,671,939.77	6,051,566.64	21%
Egresos	25,028,471.78	20,806,696.63	4,221,775.15	20%

Fuente: Elaboración Propia con Datos del Sistema de Administración Municipal Integrado (SAMI).

Se observa en el cuadro anterior, que los Ingresos presentan un aumento aproximadamente del 21%, que equivale a **L6,051,566.64**, asimismo, los Egresos aumentaron un 20% que equivale a **L4,221,775.15**, en relación al año anterior.

DISPONIBILIDAD PRESUPUESTARIA Y FINANCIERA

El siguiente cuadro muestra en resumen la Disponibilidad Presupuestaria, tanto en Ingresos como en Egresos, y la Disponibilidad Financiera de la Municipalidad al final del Ejercicio Fiscal.

DISPONIBILIDAD PRESUPUESTARIA Y FINANCIERA

En Lempiras

Presupuesto	Ingresos	Egresos
Definitivo	42,221,584.91	42,221,584.91
Devengado/Comprometido	44,004,793.00	25,028,471.78
Disponibilidad Presupuestaria	**-1,783,208.09**	**17,193,113.13**
Recaudado/Pagado	34,723,506.41	25,028,471.78
Pendiente de Cobro/Pendiente de Pago	**9,461,615.92**	**0.00**
Resultado (Ingresos Recaudados (-) Obligaciones Pagadas)	**9,514,705.30**	
Disponibilidad Financiera (Forma 07)	10,406,956.35	
Diferencia	**-711,921.72**	
Porcentaje de Gastos Pagados respecto a los Ingresos Recaudados	**72%**	

Fuente: Elaboración propia con datos del Informe de Rendición de Cuentas

Al cierre del Ejercicio Fiscal, no se reporta Disponibilidad Presupuestaria en Ingresos, dando un **resultado negativo de L-1,783,208.09,** es decir, los Ingresos Devengados superan el monto total presupuestado; sin embargo, se reflejan Ingresos Pendientes de Cobro por **L9,461,615.92** En relación a los Egresos, la Disponibilidad en el Presupuesto es de **L17,193,113.13**, mostrando Obligaciones Pendientes de Pago con saldo cero.

El total de Gastos Pagados representa un 72% del monto total de los Ingresos Recaudados según información detallada en las formas de la Rendición de Cuentas. **Se reporta, además, una** Disponibilidad Financiera de L10,406,956.35, con saldo en Bancos de L10,631,422.27, observándose saldo relevante en los últimos años:

El siguiente cuadro comparativo, refleja un comportamiento Descendiente en la Disponibilidad Financiera y el Total de Saldo en Bancos durante los últimos cuatro periodos.

Comparativo de Disponibilidad Financiera y Saldo en Bancos		
(En Lempiras)		
Periodo Fiscal	**Disponibilidad Financiera**	**Saldo en Bancos**
2021	2,556,606.05	2,304,559.33
2022	7,124,403.50	6,442,743.99
2023	8,577,164.86	8,174,430.96
2024	10,406,956.35	10,631,422.27

Fuente: Elaboración propia con datos proporcionados del Informe de Rendición de Cuentas

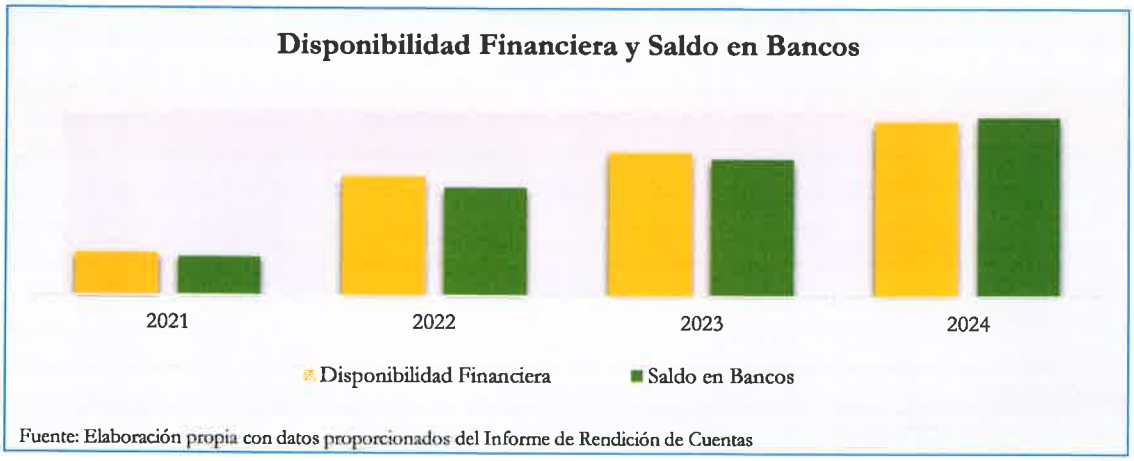

Fuente: Elaboración propia con datos proporcionados del Informe de Rendición de Cuentas

OTRA INFORMACIÓN RELAVANTE

Efectivo en Caja y Bancos

La Forma 07 Reporta:

- Cheques Emitidos y No Cobrados por **L936,387.64.**
- Notas de Débito por **L711,921.72,** mismo valor, reportado en la Forma 07 Inciso D. Conciliación Bancaria; del Ejercicio Fiscal 2022 y 2023 respectivamente; Detallan que se debe a Error en Libros, Saldos Iniciales 2022 por L252,046.72 y Cheques no Registrados SAMI en enero 2022 por la Administración anterior por L459,875.00.

Transferencias del Gobierno Central

La SGJD y la Rendición de Cuentas Reporta Transferencias Ordinarias del Gobierno Central reportada por la Secretaría de Gobernación, Justicia y Descentralización, por concepto de Transferencias Ordinarias del Gobierno Central.

TRANSFERENCIAS ORDINARIAS DEL GOBIERNO CENTRAL PERIODO FISCAL 2024

En Lempiras

Fuente de Información	Pago recibido	Pendiente de Pago
Secretaria de Gobernación, Justicia y Descentralización	20,425,821.66	3,648,804.49
Informe de Rendición de Cuentas	20,425,821.66	8,809,577.18
Diferencia	-	**-5,160,772.69**

Además, la SGJD reporta Transferencias Pendientes por **L3,648,804.49** y la Rendición de Cuentas reporta Transferencias Pendientes por **L8,809,577.18**, quedando una diferencia de L-**5,160,772.69.**

PROGRAMA ATENCION DE LA MUJER

El siguiente cuadro muestra, en resumen, la Ejecución de la Asignación Presupuestaria del cinco por ciento (5%) bajo el Programa de Atención a la Mujer que proviene de la Transferencia del Gobierno Central:

PROGRAMA ATENCION A LA MUJER

En Lempiras

Eje	Presupuesto Asignado	Presupuesto Ejecutado	% de Ejecución
Prevención de la violencia	185,620.56	37,132.15	20%
Economía	278,430.83	257,186.86	92%
Participación Social y Política	92,810.28	116,407.59	125%
Salud	185,620.56	111,101.00	60%
Educación	92,810.28	69,240.30	75%
Ambiente	92,810.27	64,660.00	70%
TOTALES	**928,102.78**	**655,727.90**	**71%**

Fuente: Elaboración propia con datos incluidos en el POA de la oficina de la Mujer e Informe.

Según se reporta en el Plan Operativo Anual (POA) proporcionado por la Oficina de la Mujer de la Municipalidad, el Presupuesto Asignado es **928,102.78**, la Ejecución de dicho Presupuesto al 31 de diciembre de 2024, fue de **L655,727.90** equivalente al **71%** del Presupuesto Asignado.

El porcentaje con mayor Ejecución fue para el Eje de Participación Social y Política con 125% seguido Economía con 92% del total gastado, y el Eje con menor porcentaje de Ejecución es el Eje de Salud con 60%.

Transferencia del Gobierno Central	5% Programa Atención a la Mujer	Presupuesto Definitivo según POA	Diferencia
20,425,821.66	1,021,291.08	655,727.90	**365,563.18**

Identificamos una diferencia de **L365,563.18** entre el Presupuesto Definitivo reportado por la Municipalidad y el valor que resulta del cálculo del cinco por ciento (5%) del total de la Transferencia del Gobierno Central, reportada por la Secretaría de Gobernación Justicia y Descentralización (SGJD).

Dictamen de Auditoría Interna sobre el Informe de Rendición de Cuentas Municipal

"Opinión del Auditor":

En mi opinión como Auditora Municipal, el Informe de Rendición de Cuentas Preparado por la Municipalidad de Aguanqueterique, Departamento de La Paz, para el período comprendido del 01 de enero al 31 de diciembre del año 2024; **fue elaborada** en las formas aprobadas para tal efecto por el Tribunal Superior de Cuentas y la Secretaría de Derechos Humanos, Justicia, Gobernación y Descentralización; asimismo, comprobamos que las cifras contenidas en las mismas **son congruentes** entre cada una de las formas, son consistentes con las reflejadas en los registros y demás documentos generados u obtenidos por la Municipalidad y su sumatoria es correcta,. Sin embargo, **en la forma 9 el inventario no está actualizado**, en **la forma 10 de proyectos el estado de un proyecto terminado dice en proceso**. La Municipalidad de Aguanqueterique actualmente no cuenta con un juego de Estados financieros independientes del sistema".

TRIBUNAL SUPERIOR DE CUENTAS · DEPTO. DE RENDICIÓN DE CUENTAS MUNICIPALES · HONDURAS C.A.

CABAÑAS, LA PAZ

INFORMACIÓN PRESUPUESTARIA

PRESUPUESTO 2024

(En Lempiras)

Presupuesto Aprobado	Modificaciones Presupuestarias			Presupuesto Definitivo	Porcentaje de Representación
	Ampliaciones	Disminuciones	Traspasos entre Líneas		
18,550,000.00	21,518,191.95	-	2,351,000.00	40,068,191.95	116%

Fuente: Elaboración propia con datos del Informe de Rendición de Cuentas.

El Presupuesto Aprobado por la Corporación Municipal para el Ejercicio Fiscal 2024 fue por L18,550,000.00. Durante el período se realizaron Ampliaciones por L21,518,191.95 y Traspasos entre Líneas por L2,351,000.00; estas Modificaciones Presupuestarias representan un aumento del 116% respecto al Presupuesto Inicial, dando como resultado un Presupuesto Definitivo que asciende a L40,068,191.95.

PRESUPUESTO DE INGRESOS

El siguiente cuadro contiene el detalle, por rubro, en función de las diferentes categorías que dan origen al financiamiento del Presupuesto de la Municipalidad:

INGRESOS MUNICIPALES, EJERCICIO FISCAL 2024

(En Lempiras)

Grupo	Presupuesto Aprobado	Presupuesto Definitivo	Ingresos Recaudados	Porcentaje de Recaudación	Porcentaje de Representación
Ingresos Totales	**18,550,000.00**	**40,068,191.95**	**34,525,363.83**	**86%**	**100%**
Ingresos Corrientes	**1,196,354.91**	**1,196,354.91**	**1,440,794.21**	**120%**	**4%**
Ingresos Tributarios	**968,054.91**	**968,054.91**	**1,161,911.29**	**120%**	**3%**
Impuesto de Industria, Comercio y Servicios	172,275.00	172,275.00	171,317.03	99%	0.5%
Impuesto Sobre Bienes Inmuebles	437,600.00	437,600.00	596,031.74	136%	2%
Impuesto Personal	69,200.00	69,200.00	78,365.86	113%	0.2%
Impuesto Sobre Extracción y Explotación de Recursos	10,000.00	10,000.00	19,380.00	194%	0.1%
Impuesto Selectivo a los Servicios de Telecomunicaciones	278,979.91	278,979.91	296,816.66	106%	1%
Ingresos No Tributarios	**228,300.00**	**228,300.00**	**278,882.92**	**122%**	**1%**
Tasas por Servicios Municipales	44,000.00	44,000.00	61,440.00	140%	0.2%
Derechos Municipales	153,300.00	153,300.00	185,562.77	121%	1%
Multas Municipales	31,000.00	31,000.00	31,880.15	103%	0.1%
Otros Ingresos No Tributarios	-	-	-	0%	0%
Ingresos de Capital	**17,353,645.09**	**38,871,837.04**	**33,084,569.62**	**85%**	**96%**
Préstamo	-	-	-	0%	0.%
Venta de Bienes y Servicios	52,000.00	52,000.00	66,234.59	127%	4.6%
Ingresos de Operación	-	-	-	0%	0%
Rentas de la Propiedad	283,000.00	283,000.00	295,823.36	105%	1%
Recursos Propios de Capital	-	-	15,000.00	0%	0.04%
Transferencias	17,018,645.09	32,255,614.11	26,426,288.74	82%	77%
Recursos de Balance/Activos Financieros	-	6,281,222.93	6,281,222.93	100%	18%

Fuente: Elaboración propia con datos del Informe de Rendición de Cuentas

La recaudación de los Ingresos Totales es de L34,525,363.83 que representa un 86% del Presupuesto Definitivo. El 96% de los Ingresos Totales corresponden a Ingresos de Capital, siendo el porcentaje más representativo con un 77%, el renglón de las Transferencias. Los Ingresos Corrientes representan el 4% del total percibido.

Se observan líneas presupuestarias cuya recaudación supera el 100% de su presupuesto asignado, por ejemplo: Impuesto sobre Bienes Inmuebles, Impuesto Personal, Impuesto sobre Extracción y Explotación de Recursos, Impuesto Selectivo de Telecomunicaciones, Tasas por Servicios Municipales, Derechos Municipales, Multas Municipales, Venta de Bienes y Servicios, y Renta de la Propiedad, lo que podría indicar que no se realizaron las modificaciones presupuestarias oportunamente.

La Municipalidad de Cabañas se encuentra adscrita al Sistema de Administración Municipal Integrado (SAMI), por lo que el presupuesto se presenta estructurado de acuerdo con parámetros establecidos en dicho sistema, que, según las disposiciones legales, deben ir orientados a la metodología presupuestaria uniforme del Sector Público, descritas en el Manual de Clasificadores Presupuestarios de la Secretaría de Finanzas.

PRESUPUESTO DE EGRESOS

La Ejecución Presupuestaria por Grupo de Gasto nos muestra, durante el Ejercicio Fiscal 2024, Obligaciones Pagadas por L30,310,346.51, representando el 76% del Presupuesto Definitivo.

EJECUCIÓN PRESUPUESTARIA POR GRUPO DE GASTO, EJERCICIO FISCAL 2024

(En Lempiras)

Grupo	Presupuesto Aprobado	Presupuesto Definitivo	Obligaciones Pagadas	Porcentaje de Obligaciones Pagadas	Porcentaje de Participación
Gastos Corrientes/Funcionamiento	**5,950,974.22**	**8,650,814.92**	**5,657,945.38**	**65%**	**19%**
Servicios Personales	3,665,000.00	4,911,000.00	3,852,534.40	78%	13%
Servicios No Personales	1,114,800.67	1,794,747.57	860,268.00	48%	3%
Materiales y Suministros	1,146,450.85	1,873,344.65	917,042.98	49%	3%
Transferencias y Donaciones Corrientes	24,722.70	71,722.70	28,100.00	39%	0.1%
Gastos de Capital/Inversión	**12,599,025.78**	**31,417,377.03**	**24,652,401.13**	**78%**	**81%**
Bienes Capitalizables	8,522,296.11	25,785,285.41	20,471,451.42	79%	68%
Transferencias y Donaciones de Capital	4,076,729.67	5,632,091.62	4,180,949.71	74%	14%
Activos Financieros	-	-	-	0%	0%
Servicio de la Deuda Pública	-	-	-	0%	0%
Otros Gastos	-	-	-	0%	0%
Asignaciones Globales	-	-	-	0%	0%
Gastos Totales	**18,550,000.00**	**40,068,191.95**	**30,310,346.51**	**76%**	**100%**

Fuente: Elaboración propia con datos del Informe de Rendición de Cuentas

Como se aprecia en el cuadro anterior, los Gastos Corrientes representan el 19% de las Obligaciones Pagadas, mientras el porcentaje de participación de los Gastos de Inversión es de 81% del total.

Comparativo de Ingresos y Egresos

(En Lempiras)

Descripción	2024	2023	Diferencia	%
Ingresos	34,525,363.83	24,574,998.16	9,950,365.67	40%
Egresos	30,310,346.51	18,293,775.23	12,016,571.28	66%

Fuente: Elaboración Propia con Datos del Sistema de Administración Municipal Integrado (SAMI).

Se observa en el cuadro anterior, que los Ingresos presentan un aumento aproximadamente del 40%, que equivale a **L9,950,365.67**, asimismo, los Egresos aumentaron un 66% que equivale a **L12,016,571.28**, en relación al año anterior.

DISPONIBILIDAD PRESUPUESTARIA Y FINANCIERA

El siguiente cuadro muestra en resumen la Disponibilidad Presupuestaria, tanto en Ingresos como en Egresos, y la Disponibilidad Financiera de la Municipalidad al final del Ejercicio Fiscal.

DISPONIBILIDAD PRESUPUESTARIA Y FINANCIERA

En Lempiras

Presupuesto	Ingresos	Egresos
Definitivo	40,068,191.95	40,068,191.95
Devengado/Comprometido	40,117,286.09	30,310,346.51
Disponibilidad Presupuestaria	**-49,094.14**	**9,757,845.44**
Recaudado/Pagado	34,525,363.83	30,310,346.51
Pendiente de Cobro/Pendiente de Pago	**5,591,922.26**	**0.00**
Resultado (Ingresos Recaudados (-) Obligaciones Pagadas)	**4,215,017.32**	
Disponibilidad Financiera (Forma 07)	4,215,017.31	
Diferencia	**0.01**	
Porcentaje de Gastos Pagados respecto a los Ingresos Recaudados	**88%**	

Fuente: Elaboración propia con datos del Informe de Rendición de Cuentas

Al cierre del Ejercicio Fiscal, no se reporta Disponibilidad Presupuestaria en Ingresos, dando un **resultado negativo de L-49,094.14,** es decir, los Ingresos Devengados superan el monto total presupuestado; sin embargo, se reflejan Ingresos Pendientes de Cobro por **L5,591,922.26.** En relación a los Egresos, la Disponibilidad en el Presupuesto es de **L9,757,845.44**, mostrando Obligaciones Pendientes de Pago con saldo cero.

El total de Gastos Pagados representa un 88% del monto total de los Ingresos Recaudados según información detallada en las formas de la Rendición de Cuentas. **Se reporta, además, una Diferencia de L0.01. El saldo reportado en Bancos de L4,237,970.38.**

El siguiente cuadro comparativo, refleja un comportamiento en la Disponibilidad Financiera y el total de Saldo en Bancos durante los últimos cuatro Periodos Fiscales

Comparativo de Disponibilidad Financiera y Saldo en Bancos		
(En Lempiras)		
Periodo Fiscal	**Disponibilidad Financiera**	**Saldo en Bancos**
2021	7,757,857.77	7,766,152.78
2022	8,108,311.00	8,122,994.39
2023	6,281,222.92	6,301,449.93
2024	4,215,017.31	4,237,970.38

Fuente: Elaboración propia con datos proporcionados del Informe de Rendición de Cuentas

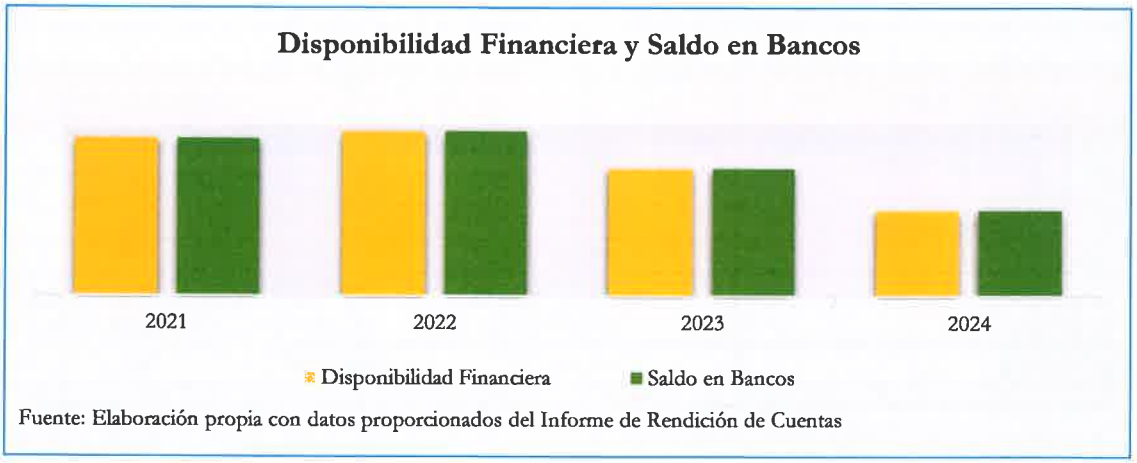

Fuente: Elaboración propia con datos proporcionados del Informe de Rendición de Cuentas

OTRA INFORMACIÓN RELEVANTE

Efectivo en Caja y Bancos

La Forma 07 Reporta:

- Cheques Emitidos y no Cobrados; L22,953.65 Según Cuadro Auxiliar corresponden al mes de diciembre 2024.

Transferencias del Gobierno Central

La SGJD y la Rendición de Cuentas Reporta Transferencias Ordinarias del Gobierno Central reportada por la Secretaría de Gobernación, Justicia y Descentralización, por concepto de Transferencias Ordinarias del Gobierno Central.

TRANSFERENCIAS ORDINARIAS DEL GOBIERNO CENTRAL PERIODO FISCAL 2024
En Lempiras

Fuente de Información	Pago recibido	Pendiente de Pago
Secretaria de Gobernación, Justicia y Descentralización	20,984,360.12	5,591,922.46
Informe de Rendición de Cuentas	20,984,360.12	5,591,922.26
Diferencia	**0.00**	**0.20**

Fuente: Elaboración propia con datos proporcionados del Informe de Rendición de Cuentas

Además, la SGJD y la Rendición de Cuentas reportan Transferencias Pendientes de Pago

PROGRAMA ATENCION DE LA MUJER

El siguiente cuadro muestra, en resumen, la Ejecución de la Asignación Presupuestaria del cinco por ciento (5%) bajo el Programa de Atención a la Mujer que proviene de la Transferencia del Gobierno Central:

PROGRAMA ATENCIÓN A LA MUJER			
En Lempiras			
Eje	**Presupuesto Asignado**	**Presupuesto Ejecutado**	**% de Ejecución**
Prevención de la violencia	268,181.14	100,680.00	38%
Economía	402,271.71	366,954.64	91%
Participación Social y Política	134,090.57	102,783.70	77%
Salud	268,181.14	244,418.92	91%
Educación	134,090.57	89,630.00	67%
Ambiente	134,090.57	88,555.00	66%
TOTALES	**1,340,905.70**	**993,022.26**	**74%**

Fuente: Elaboración propia con datos incluidos en el POA de la Oficina de la Mujer proporcionado por la Municipalidad.

Según se reporta en el Plan Operativo Anual (POA) proporcionado por la Oficina de la Mujer de la Municipalidad, el Presupuesto Asignado es **L1,340,905.70**, la Ejecución de dicho Presupuesto al 31 de diciembre de 2024, fue de **L993,022.26** equivalente al **74%** del Presupuesto Asignado.

El porcentaje con mayor Ejecución fue para el Eje de Economía y Salud con un 91% respectivamente del total gastado, el Eje con menor porcentaje de Ejecución es el Eje de Prevención de la Violencia con un 38%

Transferencia del Gobierno Central	5% Programa Atención a la Mujer	Presupuesto Definitivo según POA	Diferencia
L20,984,360.12	L1,049,218.01	**1,340,905.70**	-L291,687.69

Fuente: Elaboración propia con datos del POA de la Oficina de la Mujer, proporcionado por la Municipalidad.

Identificamos una diferencia negativa de **L-291,687.69** entre el Presupuesto Definitivo reportado por la Municipalidad y el valor que resulta del cálculo del cinco por ciento (5%) del

total de la Transferencia del Gobierno Central, reportada por la Secretaría de Gobernación Justicia y Descentralización (SGJD).

Dictamen de Auditoría Interna sobre el Informe de Rendición de Cuentas Municipal

"Opinión del Auditor":
En nuestra opinión, el Informe de Rendición de Cuentas Preparado por municipalidad de Cabañas, Departamento de La Paz, para el período comprendido del 01 de enero al 31 de diciembre del año 2024; fue elaborada en las formas aprobadas para tal efecto por el Tribunal Superior de Cuentas y la Secretaría de Derechos Humanos, Justicia, Gobernación y Descentralización; asimismo, comprobamos que las cifras contenidas en las mismas son Congruentes entre cada una de las formas, son consistentes con las reflejadas en los registros y demás documentos generados u obtenidos por la Municipalidad y su sumatoria es correcta".

TRIBUNAL SUPERIOR DE CUENTAS · DEPTO. DE RENDICIÓN DE CUENTAS MUNICIPALES · HONDURAS C.A.

CANE, LA PAZ

INFORMACIÓN PRESUPUESTARIA

PRESUPUESTO 2024

(En Lempiras)

Presupuesto Aprobado	Modificaciones Presupuestarias			Presupuesto Definitivo	Porcentaje de Representación
	Ampliaciones	Disminuciones	Traspasos entre Líneas		
21,145,978.30	13,558,161.42	565,000.00	5,517,023.21	34,139,139.72	61%

Fuente: Elaboración propia con datos del Informe de Rendición de Cuentas

El Presupuesto Aprobado por la Corporación Municipal para el Ejercicio Fiscal 2024 fue por L21,145,978.30. Durante el período se realizaron Ampliaciones por L13,558,161.42 Disminuciones por L565,000.00 y Traspasos entre Líneas por L5,517,023.21; estas Modificaciones Presupuestarias representan un aumento del 61% respecto al Presupuesto Inicial, dando como resultado un Presupuesto Definitivo que asciende a L34,139,139.72.

PRESUPUESTO DE INGRESOS

El siguiente cuadro contiene el detalle, por rubro, en función de las diferentes categorías que dan origen al financiamiento del Presupuesto de la Municipalidad:

INGRESOS MUNICIPALES, EJERCICIO FISCAL 2024

(En Lempiras)

Grupo	Presupuesto Aprobado	Presupuesto Definitivo	Ingresos Recaudados	Porcentaje de Recaudación	Porcentaje de Representación
Ingresos Totales	**21,145,978.30**	**34,139,139.72**	**32,798,460.33**	**96%**	**100%**
Ingresos Corrientes	**3,414,250.00**	**3,755,092.69**	**2,993,696.40**	**80%**	**9%**
Ingresos Tributarios	**1,717,950.00**	**1,921,352.91**	**1,614,921.71**	**84%**	**5%**
Impuesto de Industria, Comercio y Servicios	498,950.00	566,727.03	362,816.29	64%	1%
Impuesto Sobre Bienes Inmuebles	663,000.00	795,545.88	735,109.59	92%	2%
Impuesto Personal	70,000.00	70,000.00	50,746.85	72%	0.2%
Impuesto Sobre Extracción y Explotación de Recursos	46,000.00	49,080.00	50,900.00	104%	0.16%
Impuesto Selectivo a los Servicios de Telecomunicaciones	440,000.00	440,000.00	415,348.98	94%	1%
Ingresos No Tributarios	**1,696,300.00**	**1,833,739.78**	**1,378,774.69**	**75%**	**4%**
Tasas por Servicios Municipales	635,500.00	637,820.00	459,544.90	72%	1%
Derechos Municipales	1,046,300.00	1,167,738.66	875,430.44	75%	3%
Multas Municipales	13,500.00	15,998.66	13,693.66	86%	0.04%
Otros Ingresos No Tributarios	1,000.00	12,182.46	30,105.69	247%	0.1%
Ingresos de Capital	**17,731,728.30**	**30,384,047.03**	**29,804,763.93**	**98%**	**91%**
Préstamo	-	-	-	-	0%
Venta de Bienes y Servicios	743,000.00	745,900.00	584,675.14	78%	20%
Ingresos de Operación	-	-	-	0%	0%
Rentas de la Propiedad	116,500.00	116,500.00	58,743.32	50%	0.2%
Recursos Propios de Capital	100,000.00	100,000.00	1,100.00	1%	0.0%
Transferencias	16,772,228.30	27,728,897.49	27,467,495.93	99%	84%
Recursos de Balance/Activos Financieros	-	1,692,749.54	1,692,749.54	100%	5%

Fuente: Elaboración propia con datos del Informe de Rendición de Cuentas

La recaudación de los Ingresos Totales es de L32,798,460.33 que representa un 96% del Presupuesto Definitivo. El 91% de los Ingresos Totales corresponden a Ingresos de Capital, siendo el porcentaje más representativo con un 84%, el renglón de las Transferencias. Los Ingresos Corrientes representan el 9% del total percibido.

La Municipalidad de Cane se encuentra adscrita al Sistema de Administración Municipal Integrado (SAMI), por lo que el presupuesto se presenta estructurado de acuerdo con parámetros establecidos en dicho sistema, que, según las disposiciones legales, deben ir orientados a la metodología presupuestaria uniforme del Sector Público, descritas en el Manual de Clasificadores Presupuestarios de la Secretaría de Finanzas.

PRESUPUESTO DE EGRESOS

La Ejecución Presupuestaria por grupo de gasto nos muestra, durante el Ejercicio Fiscal 2024, Obligaciones Pagadas por L28,177,957.32, representando el 83% del Presupuesto Definitivo.

EJECUCIÓN PRESUPUESTARIA POR GRUPO DE GASTO, EJERCICIO FISCAL 2024

(En Lempiras)

Grupo	Presupuesto Aprobado	Presupuesto Definitivo	Obligaciones Pagadas	Porcentaje de Obligaciones Pagadas	Porcentaje de Participación
Gastos Corrientes/Funcionamiento	**10,137,950.67**	**10,398,932.16**	**8,897,708.75**	**86%**	**32%**
Servicios Personales	5,298,270.01	6,589,932.55	6,539,959.71	99%	23%
Servicios No Personales	4,643,680.66	3,418,171.49	2,032,221.34	59%	7%
Materiales y Suministros	196,000.00	390,828.12	325,527.70	83%	1%
Transferencias y Donaciones Corrientes	-	-	-	0%	0%
Gastos de Capital/Inversión	**11,008,027.63**	**23,740,207.56**	**19,280,248.57**	**81%**	**68%**
Bienes Capitalizables	5,367,522.27	16,040,725.66	12,343,420.18	77%	44%
Transferencias y Donaciones de Capital	5,640,505.36	7,699,481.90	6,936,828.39	90%	25%
Activos Financieros	-	-	-	0%	0%
Servicio de la Deuda Pública	-	-	-	0%	0%
Otros Gastos	-	-	-	0%	0%
Asignaciones Globales	-	-	-	0%	0%
Gastos Totales	**21,145,978.30**	**34,139,139.72**	**28,177,957.32**	**83%**	**100%**

Fuente: Elaboración propia con datos del Informe de Rendición de Cuentas

Como se aprecia en el cuadro anterior, los Gastos Corrientes representan el 32% de las Obligaciones Pagadas, mientras el porcentaje de participación de los Gastos de Inversión es de 68% del total.

DISPONIBILIDAD PRESUPUESTARIA Y FINANCIERA

El siguiente cuadro muestra en resumen la Disponibilidad Presupuestaria, tanto en Ingresos como en Egresos, y la Disponibilidad Financiera de la Municipalidad al final del Ejercicio Fiscal.

DISPONIBILIDAD PRESUPUESTARIA Y FINANCIERA

En Lempiras

Presupuesto	Ingresos	Egresos
Definitivo	34,139,139.72	34,139,139.72
Devengado/Comprometido	32,798,460.33	28,177,957.32
Disponibilidad Presupuestaria	**1,340,679.39**	**5,961,182.40**
Recaudado/Pagado	32,798,460.33	28,177,957.32
Pendiente de Cobro/Pendiente de Pago	**0.00**	**0.00**
Resultado (Ingresos Recaudados (-) Obligaciones Pagadas)	**4,620,503.01**	
Disponibilidad Financiera (Forma 07)	4,620,503.01	
Diferencia	**0.00**	
Porcentaje de Gastos Pagados respecto a los Ingresos Recaudados	**86%**	

Fuente: Elaboración propia con datos del Informe de Rendición de Cuentas

Al cierre del Ejercicio Fiscal, la Disponibilidad Presupuestaria de Ingresos es de **L1,340,679.39** y en Egresos es de **L5,961,182.40**, mostrando Ingresos Pendientes de Cobro y las Obligaciones Pendientes de Pago en saldo cero.

El total de Gastos Pagados representa un 86% del monto total de los Ingresos Recaudados según información detallada en las formas de la Rendición de Cuentas. **Se reporta, además, una Disponibilidad Financiera de L4,620,503.01, con saldo en Bancos de L4,729,827.97.**

El siguiente cuadro comparativo, refleja un comportamiento en la Disponibilidad Financiera y el Total de Saldo en Bancos durante los últimos cuatro años del Periodo Fiscal.

Comparativo de Disponibilidad Financiera y Saldo en Bancos

(En Lempiras)

Periodo Fiscal	Disponibilidad Financiera	Saldo en Bancos
2021	1,631,707.99	1,619,602.79
2022	6,096,969.65	6,081,047.81
2023	1,692,749.54	1,931,092.01
2024	4,620,503.01	4,729,827.97

Fuente: Elaboración propia con datos proporcionados del Informe de Rendición de Cuentas

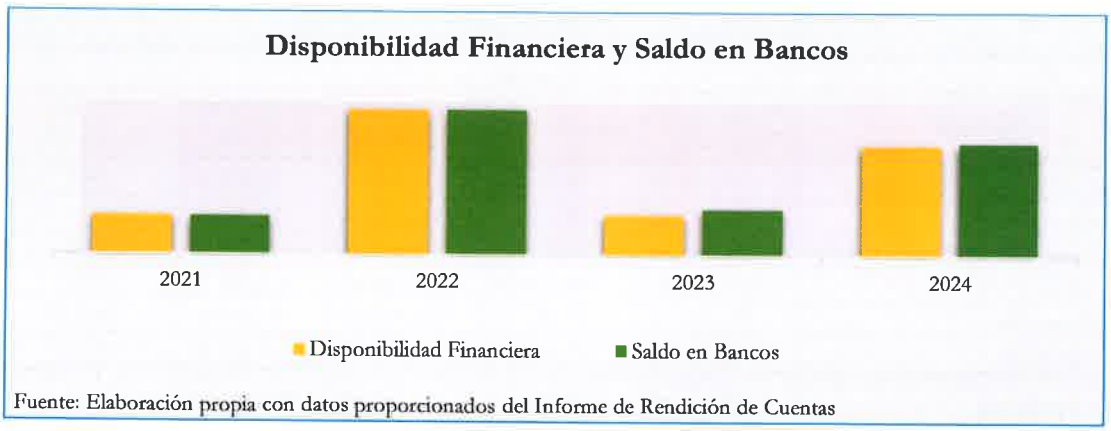

Fuente: Elaboración propia con datos proporcionados del Informe de Rendición de Cuentas

OTRA INFORMACIÓN RELEVANTES

Efectivo en Caja y Bancos

La Forma 07 reporta:

- Cheques Emitidos y no Cobrados por **L143,288.78**
- Depósitos en Tránsito por **L33,963.82.**

En Acta No.621 de fecha 14 de febrero de 2025, adjunta al Informe, detallan las Notas de Crédito y los Cheques Emitidos y No Cobrados a la Corporación Municipal.

Transferencias del Gobierno Central

La SGJD y la Rendición de Cuentas Reportan Transferencias Ordinarias del Gobierno Central Recibidas.

TRANSFERENCIAS ORDINARIAS DEL GOBIERNO CENTRAL PERIODO FISCAL 2024		
En Lempiras		
Fuente de Información	**Pago recibido**	**Pendiente de Pago**
Secretaria de Gobernación, Justicia y Descentralización	22,056,805.93	0.00
Informe de Rendición de Cuentas	22,056,805.93	0.00
Diferencia	**0.00**	**0.00**

Además, la SGJD y la Rendición de Cuentas no reportan Transferencias Pendientes.

PROGRAMA ATENCION DE LA MUJER

El siguiente cuadro muestra, en resumen, la Ejecución de la Asignación Presupuestaria del cinco por ciento (5%) bajo el Programa de Atención a la Mujer que proviene de la Transferencia del Gobierno Central:

PROGRAMA ATENCIÓN A LA MUJER

En Lempiras

Eje	Presupuesto Asignado	Ampliación	Presupuesto Definitivo	Presupuesto Ejecutado	% de Ejecución
Prevención de la violencia	167,522.28	55,566.69	223,088.97	51,437.59	23%
Economía	251,283.43	83,350.03	334,633.46	255,910.80	76%
Participación Social y Política	83,761.14	27,783.35	111,544.49	55,909.49	50%
Salud	167,522.28	55,566.69	223,088.97	194,036.79	87%
Educación	83,761.14	27,783.35	111,544.49	95,500.00	86%
Ambiente	83,761.15	27,783.35	111,544.50	51,437.59	46%
TOTALES	**837,611.42**	**277,833.46**	**1,115,444.88**	**704,232.26**	**63%**

Fuente: Elaboración propia con datos incluidos en el POA de la oficina de la Mujer proporcionado por la Municipalidad.

Aunque el total del Presupuesto coincida, tanto en el Plan Operativo Anual, como en el Informe de Avance Físico y Financiero de Proyectos del Gasto Ejecutado, el monto por cada Eje presenta discrepancias entre ambos documentos. La Municipalidad presenta un Presupuesto total de L1,115,444.88 y una Ejecución de L704,232.26 equivalente al 63%.

Transferencia del Gobierno Central	5% Programa Atención a la Mujer	Presupuesto Ejecutado según POA	Diferencia
22,056,805.93	1,102,840.30	704,232.26	398,608.04

Fuente: Elaboración propia con datos del POA de la Oficina de la Mujer, proporcionado por la Municipalidad.

Identificamos una diferencia negativa de **L398,608.04** entre el Presupuesto Definitivo reportado por la Municipalidad y el valor que resulta del cálculo del cinco por ciento (5%) del total de la Transferencia del Gobierno Central, reportada por la Secretaría de Gobernación Justicia y Descentralización (SGJD).

Dictamen de Auditoría Interna sobre el Informe de Rendición de Cuentas Municipal

"Opinión del Auditor":
En nuestra opinión, el Informe de Rendición de Cuentas Preparado por municipalidad de Cane, Departamento de La Paz, para el período comprendido del 01 de enero al 31 de diciembre del año 2024; **fue elaborado** en las formas aprobadas para tal efecto por el Tribunal Superior de Cuentas y la Secretaría de Derechos Humanos, Justicia, Gobernación y Descentralización; asimismo, comprobamos que las cifras contenidas en las mismas **son Congruentes** entre cada una de las formas, son consistentes con las reflejadas en los registros y demás documentos generados u obtenidos por la Municipalidad y su sumatoria es correcta".

CHINACLA, LA PAZ

INFORMACIÓN PRESUPUESTARIA

PRESUPUESTO 2024

(En Lempiras)

Presupuesto Aprobado	Modificaciones Presupuestarias			Presupuesto Definitivo	Porcentaje de Representación
	Ampliaciones	Disminuciones	Traspasos entre Líneas		
21,192,130.29	17,698,589.21	-	3,639,253.40	38,890,719.50	84%

Fuente: Elaboración propia con datos del Informe de Rendición de Cuentas

El Presupuesto Aprobado por la Corporación Municipal para el Ejercicio Fiscal 2024 fue por L21,192,130.29 Durante el período se realizaron Ampliaciones por L17,698,589.21 y Traspasos entre Líneas por L3,639,253.40; estas Modificaciones Presupuestarias representan un aumento del 84% respecto al Presupuesto Inicial, dando como resultado un Presupuesto Definitivo que asciende a L38,890,719.50.

PRESUPUESTO DE INGRESOS

El siguiente cuadro contiene el detalle, por rubro, en función de las diferentes categorías que dan origen al financiamiento del Presupuesto de la Municipalidad:

INGRESOS MUNICIPALES, EJERCICIO FISCAL 2024

(En Lempiras)

Grupo	Presupuesto Aprobado	Presupuesto Definitivo	Ingresos Recaudados	Porcentaje de Recaudación	Porcentaje de Representación
Ingresos Totales	**21,192,130.29**	**38,890,719.50**	**38,903,972.93**	**100%**	**100%**
Ingresos Corrientes	**1,828,500.00**	**2,028,500.00**	**2,277,934.79**	**112%**	**6%**
Ingresos Tributarios	**1,406,900.00**	**1,606,900.00**	**1,697,926.31**	**106%**	**4%**
Impuesto de Industria, Comercio y Servicios	576,400.00	626,400.00	615,832.73	98%	2%
Impuesto Sobre Bienes Inmuebles	380,000.00	430,000.00	540,174.99	126%	1%
Impuesto Personal	145,000.00	145,000.00	185,291.12	128%	0.5%
Impuesto Sobre Extracción y Explotación de Recursos	5,500.00	5,500.00	22,477.25	409%	0.01
Impuesto Selectivo a los Servicios de Telecomunicaciones	300,000.00	400,000.00	334,150.22	84%	1%
Ingresos No Tributarios	**421,600.00**	**421,600.00**	**580,008.48**	**138%**	**1%**
Tasas por Servicios Municipales	60,000.00	60,000.00	122,025.86	203%	0.3%
Derechos Municipales	347,100.00	347,100.00	438,209.37	126%	1%
Multas Municipales	14,500.00	14,500.00	19,773.25	136%	0.1%
Otros Ingresos No Tributarios	-	-	-	0%	0%
Ingresos de Capital	**19,363,630.29**	**36,862,219.50**	**36,626,038.14**	**99%**	**94%**
Préstamo	-	-	-	0%	0%
Venta de Bienes y Servicios	209,500.00	209,500.00	246,394.04	118%	11%
Ingresos de Operación	-	-	-	0%	0%
Rentas de la Propiedad	62,000.00	62,000.00	67,520.67	109%	0.2%
Recursos Propios de Capital	-	-	-	0%	0%

INGRESOS MUNICIPALES, EJERCICIO FISCAL 2024					
(En Lempiras)					
Grupo	Presupuesto Aprobado	Presupuesto Definitivo	Ingresos Recaudados	Porcentaje de Recaudación	Porcentaje de Representación
Transferencias	19,092,130.29	36,238,759.78	35,960,163.71	99%	92%
Recursos de Balance/Activos Financieros	-	351,959.72	351,959.72	100%	1%

Fuente: Elaboración propia con datos del Informe de Rendición de Cuentas

La recaudación de los Ingresos Totales es de L38,903,972.93 que representa un 100% del Presupuesto Definitivo. El 94% de los Ingresos Totales corresponden a Ingresos de Capital, siendo el porcentaje más representativo con un 92%, el renglón de las Transferencias. Los Ingresos Corrientes representan el 6% del total percibido.

Se observan líneas presupuestarias cuya recaudación supera el 100% de su presupuesto asignado, por ejemplo: Impuesto Sobre Bienes Inmuebles, Impuesto Personal, Impuesto sobre Extracción y Explotación de Recursos, Tasas por Servicios Municipales, Derechos Municipales, Multas Municipales, Venta de Bienes y Servicios y Rentas de la Propiedad, lo que podría indicar que no se realizaron las modificaciones presupuestarias oportunamente.

La Municipalidad de Chinacla se encuentra adscrita al Sistema de Administración Municipal Integrado (SAMI), por lo que el presupuesto se presenta estructurado de acuerdo con parámetros establecidos en dicho sistema, que, según las disposiciones legales, deben ir orientados a la metodología presupuestaria uniforme del Sector Público, descritas en el Manual de Clasificadores Presupuestarios de la Secretaría de Finanzas.

PRESUPUESTO DE EGRESOS

La Ejecución Presupuestaria por Grupo de Gasto nos muestra, durante el Ejercicio Fiscal 2024, Obligaciones Pagadas por L29,377,943.12, representando el 76% del Presupuesto Definitivo.

EJECUCIÓN PRESUPUESTARIA POR GRUPO DE GASTO, EJERCICIO FISCAL 2024					
(En Lempiras)					
Grupo	Presupuesto Aprobado	Presupuesto Definitivo	Obligaciones Pagadas	Porcentaje de Obligaciones Pagadas	Porcentaje de Participación
Gastos Corrientes/Funcionamiento	**5,424,308.00**	**7,570,122.56**	**7,006,077.02**	**93%**	**24%**
Servicios Personales	5,070,808.00	5,648,214.57	5,554,378.43	98%	19%
Servicios No Personales	264,500.00	971,800.00	705,618.95	73%	2%
Materiales y Suministros	89,000.00	830,107.99	628,079.64	76%	2%
Transferencias y Donaciones Corrientes	-	120,000.00	118,000.00	98%	0.4%
Gastos de Capital/Inversión	**15,767,822.29**	**31,320,596.94**	**22,371,866.10**	**71%**	**76%**
Bienes Capitalizables	7,560,329.61	21,161,346.28	13,512,235.81	64%	46%
Transferencias y Donaciones de Capital	8,207,492.68	10,159,250.66	8,859,630.29	87%	30%

EJECUCIÓN PRESUPUESTARIA POR GRUPO DE GASTO, EJERCICIO FISCAL 2024					
(En Lempiras)					
Grupo	**Presupuesto Aprobado**	**Presupuesto Definitivo**	**Obligaciones Pagadas**	**Porcentaje de Obligaciones Pagadas**	**Porcentaje de Participación**
Activos Financieros	-	-	-	0%	0%
Servicio de la Deuda Pública	-	-	-	0%	0%
Otros Gastos	-	-	-	0%	0%
Asignaciones Globales	-	-	-	0%	0%
Gastos Totales	**21,192,130.29**	**38,890,719.50**	**29,377,943.12**	**76%**	**100%**

Fuente: Elaboración propia con datos del Informe de Rendición de Cuentas

Como se aprecia en el cuadro anterior, los Gastos Corrientes representan el 24% de las Obligaciones Pagadas, mientras el porcentaje de participación de los Gastos de Inversión es de 76% del total.

DISPONIBILIDAD PRESUPUESTARIA Y FINANCIERA

El siguiente cuadro muestra en resumen la Disponibilidad Presupuestaria, tanto en Ingresos como en Egresos, y la Disponibilidad Financiera de la Municipalidad al final del Ejercicio Fiscal.

DISPONIBILIDAD PRESUPUESTARIA Y FINANCIERA		
En Lempiras		
Presupuesto	**Ingresos**	**Egresos**
Definitivo	38,890,719.50	38,890,719.50
Devengado/Comprometido	39,470,251.00	29,377,943.12
Disponibilidad Presupuestaria	**-579,531.50**	**9,512,776.38**
Recaudado/Pagado	38,903,972.93	29,377,943.12
Pendiente de Cobro/Pendiente de Pago	**566,278.07**	**0.00**
Resultado (Ingresos Recaudados (-) Obligaciones Pagadas)	**9,526,029.81**	
Disponibilidad Financiera (Forma 07)	9,521,841.17	
Diferencia	**4,188.64**	
Porcentaje de Gastos Pagados respecto a los Ingresos Recaudados	**76%**	

Fuente: Elaboración propia con datos del Informe de Rendición de Cuentas

Al cierre del Ejercicio Fiscal, la Disponibilidad Presupuestaria en Ingresos es **de L-579,531.50** y en Egresos es de **L9,512,776.38**, mostrando Ingresos Pendientes de Cobro por **L566,278.07** y Obligaciones Pendientes de pago en saldo cero.

El total de Gastos Pagados representa un 76% del monto total de los Ingresos Recaudados según información detallada en las formas de la Rendición de Cuentas. **Se reporta, además, una**

Diferencia de L4,188.64 entre el resultado de la Disponibilidad Financiera (Ingresos Recaudados (-) Obligaciones Pagadas) y el Saldo al Final del Ejercicio (Forma 07). El saldo reportado en Bancos de **L9,595,203.78**

El siguiente cuadro comparativo, refleja un comportamiento creciente en la Disponibilidad Financiera y el Total de Saldo en Bancos durante los últimos cuatro años del Periodo Fiscal.

Comparativo de Disponibilidad Financiera y Saldo en Bancos		
(En Lempiras)		
Periodo Fiscal	**Disponibilidad Financiera**	**Saldo en Bancos**
2021	1,144,956.87	1,191,621.60
2022	623,297.76	670,156.84
2023	378,460.97	434,680.18
2024	9,521,841.17	9,595,203.78

Fuente: Elaboración propia con datos proporcionados del Informe de Rendición de Cuentas



Fuente: Elaboración propia con datos proporcionados del Informe de Rendición de Cuentas

OTRA INFORMACIÓN RELEVANTE

Efectivo en Caja y Bancos

La Forma 07 Reporta:

- **Notas de Crédito por L4,188.64.**
- **Cheques Emitidos y No Cobrados por L69,173.97**

Transferencias del Gobierno Central

La SGJD y la Rendición de Cuentas Reporta Transferencias Ordinarias del Gobierno Central reportada por la Secretaría de Gobernación, Justicia y Descentralización, por concepto de Transferencias Ordinarias del Gobierno Central.

TRANSFERENCIAS ORDINARIAS DEL GOBIERNO CENTRAL PERIODO FISCAL 2024		
En Lempiras		
Fuente de Información	**Pago recibido**	**Pendiente de Pago**
Secretaria de Gobernación, Justicia y Descentralización	29,789,948.90	0.00
Informe de Rendición de Cuentas	29,789,948.90	278,596.07
Diferencia	**0.00**	**-278,596.07**

Además, la SGJD no reporta Transferencias Pendientes, sin embargo, la Rendición de Cuentas reporta L-278,596,07 de Transferencias Pendientes.

PROGRAMA ATENCION DE LA MUJER

El siguiente cuadro muestra, en resumen, la Ejecución de la Asignación Presupuestaria del cinco por ciento (5%) bajo el Programa de Atención a la Mujer que proviene de la Transferencia del Gobierno Central:

PROGRAMA ATENCION A LA MUJER			
En Lempiras			
Eje	**Presupuesto Asignado**	**Presupuesto Ejecutado**	**% de Ejecución**
Prevención de la violencia	220,000.00	196,696.00	89%
Economía	276,000.00	205,169.00	74%
Participación Social y Política	98,000.00	84,635.00	86%
Salud	282,432.00	54,700.00	19%
Educación	35,000.00	292,813.00	837%
Ambiente	63,174.40	169,875.00	269%
TOTALES	**974,606.40**	**931,763.00**	**96%**

Fuente: Elaboración propia con datos incluidos en el POA de la oficina de la Mujer proporcionado por la Municipalidad.

Según se reporta en el Plan Operativo Anual (POA) proporcionado por la Oficina de la Mujer de la Municipalidad, el Presupuesto Asignado es **L974,606.40**, la Ejecución de dicho Presupuesto al 31 de diciembre de 2024, fue de **L931,763.00** equivalente al **96%** del Presupuesto Asignado.

El Eje de mayor porcentaje Ejecutado es Educación con un 837% seguido el de Ambiente con 269% y el Eje menos Ejecutado es Salud con 19%.

Transferencia del Gobierno Central	5% Programa Atención a la Mujer	Presupuesto Definitivo según POA	Diferencia
29,789,948.90	1,489,497.45	931,763.00	**557,734.45**

Identificamos una diferencia negativa de **L557,734.45** entre el Presupuesto Definitivo reportado por la Municipalidad y el valor que resulta del cálculo del cinco por ciento (5%) del total de la Transferencia del Gobierno Central, reportada por la Secretaría de Gobernación Justicia y Descentralización (SGJD).

Dictamen de Auditoría Interna sobre el Informe de Rendición de Cuentas Municipal

"**Opinión del Auditor**":
En nuestra opinión, el Informe de Rendición de Cuentas Preparado por Municipalidad de Chinacla, departamento de La Paz, para el período comprendido del 01 de enero al 31 de diciembre del año 2024; **fue elaborada** en las formas aprobadas para tal efecto por el Tribunal Superior de Cuentas y la Secretaría de Derechos Humanos, Justicia, Gobernación y Descentralización; asimismo, comprobamos que las cifras contenidas en las mismas **son congruentes** entre cada una de las formas y **son consistentes** con las reflejadas en los registros y demás documentos generados u obtenidos por la Municipalidad y su sumatoria **es correcta (Excepto por las formas en las cuales se formularon observaciones)".**

Forma 09.- Control de Bienes Muebles e Inmuebles:

"Observación: Al momento de hacer la revisión y evaluar las pruebas de cumplimiento se verificó lo siguiente:

- Los datos del sistema SAMI y el Inventario Municipal no han sido actualizados en tiempo y forma ya que la información presentada en la Forma 0 Control de Bienes muebles e inmuebles no concilian con los datos presentados en el Inventario Municipal…"
- La Forma 10 de Proyectos; todos los Proyectos ejecutados por la Municipalidad no coinciden con el reporte de Proyectos ejecutados emitidos por la Unidad Técnica Municipal y que los expedientes e proyectos ejecutados no están completos les falta documentación soporte.

TRIBUNAL SUPERIOR DE CUENTAS · DEPTO. DE RENDICIÓN DE CUENTAS MUNICIPALES · HONDURAS C.A.

GUAJIQUIRO, LA PAZ

INFORMACIÓN PRESUPUESTARIA

PRESUPUESTO 2024

(En Lempiras)

Presupuesto Aprobado	Modificaciones Presupuestarias			Presupuesto Definitivo	Porcentaje de Representación
	Ampliaciones	Disminuciones	Traspasos entre Líneas		
21,047,388.71	18,273,486.29	2,322,399.20	8,198,732.62	36,998,475.80	76%

Fuente: Elaboración propia con datos del Informe de Rendición de Cuentas

El Presupuesto Aprobado por la Corporación Municipal para el Ejercicio Fiscal 2024 fue por L21,047,388.71. Durante el período se realizaron Ampliaciones por L18,273,486.29 y Traspasos entre Líneas por L8,198,732.62; estas Modificaciones Presupuestarias representan un aumento del 76% respecto al Presupuesto Inicial, dando como resultado un Presupuesto Definitivo que asciende a L36,998,475.80.

PRESUPUESTO DE INGRESOS

El siguiente cuadro contiene el detalle, por rubro, en función de las diferentes categorías que dan origen al financiamiento del Presupuesto de la Municipalidad:

INGRESOS MUNICIPALES, EJERCICIO FISCAL 2024

(En Lempiras)

Grupo	Presupuesto Aprobado	Presupuesto Definitivo	Ingresos Recaudados	Porcentaje de Recaudación	Porcentaje de Representación
Ingresos Totales	**21,047,388.71**	**36,998,475.80**	**38,764,897.06**	**105%**	**100%**
Ingresos Corrientes	**925,178.07**	**925,178.07**	**897,146.11**	**97%**	**2%**
Ingresos Tributarios	**847,331.07**	**847,331.07**	**747,967.13**	**88%**	**2%**
Impuesto de Industria, Comercio y Servicios	104,531.95	104,531.95	77,377.71	74%	0.2%
Impuesto Sobre Bienes Inmuebles	217,345.36	217,345.36	195,049.42	90%	1%
Impuesto Personal	135,000.00	135,000.00	77,103.57	57%	0.2%
Impuesto Sobre Extracción y Explotación de Recursos	51,500.00	51,500.00	35,913.29	70%	0.1%
Impuesto Selectivo a los Servicios de Telecomunicaciones	338,953.76	338,953.76	362,523.14	107%	1%
Ingresos No Tributarios	**77,847.00**	**77,847.00**	**149,178.98**	**192%**	**0%**
Tasas por Servicios Municipales	750.00	750.00	415.00	55%	0.001%
Derechos Municipales	77,097.00	77,097.00	125,379.15	163%	0.3%
Multas Municipales	-	-	9,228.95	0%	0.02%
Otros Ingresos No Tributarios	-	-	14,155.88	0%	0.04%
Ingresos de Capital	**20,122,210.64**	**36,073,297.73**	**37,867,750.95**	**105%**	**98%**
Préstamo	-	-	-	0%	0%
Venta de Bienes y Servicios	7,000.00	7,000.00	3,972.90	57%	0.4%
Ingresos de Operación	-	-	-	0%	0%
Rentas de la Propiedad	27,821.93	27,821.93	56,013.30	201%	0.1%
Recursos Propios de Capital	-	-	-	0%	0%
Transferencias	20,087,388.71	30,392,183.66	32,161,472.61	106%	83%
Recursos de Balance/Activos Financieros	-	5,646,292.14	5,646,292.14	0%	15%

Fuente: Elaboración propia con datos del Informe de Rendición de Cuentas.

La recaudación de los Ingresos Totales es de L38,764,897.06 que representa un 105% del presupuesto definitivo. El 98% de los Ingresos Totales corresponden a Ingresos de Capital, siendo el porcentaje más representativo con un 83%, el renglón de las Transferencias. Los Ingresos Corrientes representan el 2% del total percibido.

Se observan líneas presupuestarias cuya recaudación supera el 100% de su presupuesto asignado, por ejemplo: Impuesto Selectivo a los Servicios de Telecomunicaciones, Derechos Municipales, Rentas de la Propiedad y Transferencias, lo que podría indicar que no se realizaron las modificaciones presupuestarias oportunamente.

La Municipalidad de Guajiquiro se encuentra adscrita al Sistema de Administración Municipal Integrado (SAMI), por lo que el presupuesto se presenta estructurado de acuerdo con parámetros establecidos en dicho sistema, que, según las disposiciones legales, deben ir orientados a la metodología presupuestaria uniforme del Sector Público, descritas en el Manual de Clasificadores Presupuestarios de la Secretaría de Finanzas.

COMPARATIVO DE INGRESOS

COMPARATIVO DE RECAUDACION DE INGRESOS EN PORCENTAJE			
Detalle	**Periodo Fiscal 2023**	**Periodo Fiscal 2024**	**Variación**
Ingresos Corrientes	125%	97%	-28%
Ingresos de Capital	99%	105%	6%
Ingresos Totales	100%	105%	5%

Fuente: Elaboración propia con datos del Informe de Rendición de Cuentas

Como muestra el cuadro anterior el porcentaje de la Recaudación de Ingresos Corrientes para el Periodo Fiscal 2024, tuvo una variación negativa de 28% en comparación al año 2023; y en Ingresos de Capital la variación es 6% en relación al Periodo Fiscal 2023.

PRESUPUESTO DE EGRESOS

La Ejecución Presupuestaria por Grupo de Gasto nos muestra, durante el Ejercicio Fiscal 2024, Obligaciones Pagadas por L30,755,250.80, representando el 83% del Presupuesto Definitivo.

EJECUCIÓN PRESUPUESTARIA POR GRUPO DE GASTO, EJERCICIO FISCAL 2024

(En Lempiras)

Grupo	Presupuesto Aprobado	Presupuesto Definitivo	Obligaciones Pagadas	Porcentaje de Obligaciones Pagadas	Porcentaje de Participación
Gastos Corrientes/Funcionamiento	**4,616,727.74**	**5,974,841.16**	**4,584,966.23**	**77%**	**15%**
Servicios Personales	2,798,255.18	3,240,032.23	2,932,775.86	91%	10%
Servicios No Personales	1,152,636.08	1,604,067.42	1,312,294.52	82%	4%
Materiales y Suministros	665,836.48	1,093,241.51	339,895.85	31%	1%
Transferencias y Donaciones Corrientes	-	37,500.00	-	0%	0%

EJECUCIÓN PRESUPUESTARIA POR GRUPO DE GASTO, EJERCICIO FISCAL 2024

(En Lempiras)

Grupo	Presupuesto Aprobado	Presupuesto Definitivo	Obligaciones Pagadas	Porcentaje de Obligaciones Pagadas	Porcentaje de Participación
Gastos de Capital/Inversión	**16,430,660.97**	**31,023,634.64**	**26,170,284.57**	**84%**	**85%**
Bienes Capitalizables	9,903,481.15	19,853,880.43	16,736,252.60	84%	54%
Transferencias y Donaciones de Capital	6,527,179.82	11,169,754.21	9,434,031.97	84%	31%
Activos Financieros	-	-	-	0%	0%
Servicio de la Deuda Pública	-	-	-	0%	0%
Otros Gastos	-	-	-	0%	0%
Asignaciones Globales	-	-	-	0%	0%
Gastos Totales	**21,047,388.71**	**36,998,475.80**	**30,755,250.80**	**83%**	**100%**

Fuente: Elaboración propia con datos del Informe de Rendición de Cuentas

Como se aprecia en el cuadro anterior, los Gastos Corrientes representan el 15% de las Obligaciones Pagadas, mientras el porcentaje de participación de los gastos de inversión es de 85% del total.

Comparativo de Ingresos y Egresos

(En Lempiras)

Descripción	2024	2023	Diferencia	%
Ingresos	38,764,897.06	27,402,468.52	11,362,428.54	41%
Egresos	30,755,250.80	24,736,311.03	6,018,939.77	24%

Fuente: Elaboración Propia con Datos del Sistema de Administración Municipal Integrado (SAMI).

Se observa en el cuadro anterior, que los Ingresos presentan un aumento aproximadamente del 41%, que equivale a **L11,362,428.54**, asimismo, los Egresos aumentaron un 24% que equivale a **L6,018,939.77** en relación al año anterior.

DISPONIBILIDAD PRESUPUESTARIA Y FINANCIERA

El siguiente cuadro muestra en resumen la Disponibilidad Presupuestaria, tanto en Ingresos como en Egresos, y la Disponibilidad Financiera de la Municipalidad al final del Ejercicio Fiscal.

DISPONIBILIDAD PRESUPUESTARIA Y FINANCIERA

En Lempiras

Presupuesto	Ingresos	Egresos
Definitivo	36,998,475.80	36,998,475.80
Devengado/Comprometido	40,301,822.43	30,755,250.80
Disponibilidad Presupuestaria	**-3,303,346.63**	**6,243,225.00**
Recaudado/Pagado	38,764,897.06	30,755,250.80
Pendiente de Cobro/Pendiente de Pago	**1,536,925.37**	**0.00**

TRIBUNAL SUPERIOR DE CUENTAS
DEPTO. DE RENDICIÓN DE CUENTAS MUNICIPALES
HONDURAS C.A.

DISPONIBILIDAD PRESUPUESTARIA Y FINANCIERA

En Lempiras

Presupuesto	Ingresos	Egresos
Resultado (Ingresos Recaudados (-) Obligaciones Pagadas)	**8,009,646.26**	
Disponibilidad Financiera (Forma 07)	6,316,776.59	
Diferencia	**1,692,869.67**	
Porcentaje de Gastos Pagados respecto a los Ingresos Recaudados	**79%**	

Fuente: Elaboración propia con datos del Informe de Rendición de Cuentas

Al cierre del Ejercicio Fiscal, no se reporta Disponibilidad Presupuestaria en Ingresos, dando un **resultado negativo de L-3,303,346.63,** es decir, los Ingresos Devengados superan el monto total presupuestado; sin embargo, se reflejan Ingresos Pendientes de Cobro por L1,536,925.37 En relación a los Egresos, la Disponibilidad en el Presupuesto es de L6,243,225.00, mostrando Obligaciones Pendientes de Pago con saldo cero.

El total de Gastos pagados representa un 79% del monto total de los Ingresos Recaudados según información detallada en las formas de la Rendición de Cuentas. **Se reporta, además, una diferencia de L1,692,869.67** entre el resultado de la Disponibilidad Financiera (Ingresos Recaudados (-) Obligaciones Pagadas) y el saldo al final del ejercicio (Forma 07). **El saldo reportado en Bancos de L8,434,473.26.**

El siguiente cuadro comparativo, refleja un comportamiento creciente en la Disponibilidad Financiera y el total de Saldo en Bancos en el periodo 2024, en relación con el año 2023.

Comparativo de Disponibilidad Financiera y Saldo en Bancos

(En Lempiras)

Periodo Fiscal	Disponibilidad Financiera	Saldo en Bancos
2021	1,413,644.74	1,313,596.47
2022	1,378,902.37	3,241,421.03
2023	3,953,422.47	5,727,693.14
2024	6,316,776.59	8,434,473.26

Fuente: Elaboración propia con datos proporcionados del Informe de Rendición de Cuentas



Fuente: Elaboración propia con datos proporcionados del Informe de Rendición de Cuentas

OTRA INFORMACIÓN RELEVANTE

Efectivo en Caja y Bancos

La Forma 07 Reporta:

- Notas de Crédito por L2,303,410.83.
- Notas de Débito por L610,541.16.
- Cheques Emitidos y no Cobrados por L424,827.00.

Valores dados a conocer a la Corporación Municipal mediante Acta No.277-2025 de fecha 15 de marzo de 2025.

Transferencias del Gobierno Central

Se identificó diferencia de L6,603,061.14 entre el monto registrado en la Liquidación de Ingresos y la información reportada por la Secretaría de Gobernación, Justicia y Descentralización por concepto de Transferencias Ordinarias del Gobierno Central.

TRANSFERENCIAS ORDINARIAS DEL GOBIERNO CENTRAL PERIODO FISCAL 2024

En Lempiras

Fuente de Información	Pago recibido	Pendiente de Pago
Secretaria de Gobernación, Justicia y Descentralización	26,412,244.75	0.00
Informe de Rendición de Cuentas	19,809,183.61	1,376,254.48
Diferencia	**6,603,061.14**	**-1,376,254.48**

Además, la SGJD no reporta Transferencias Pendientes de Pago, no obstante, la Rendición de Cuentas reporta Transferencias Pendientes por L1,376,254.48

PROGRAMA ATENCION DE LA MUJER

El siguiente cuadro muestra, en resumen, la Ejecución de la Asignación Presupuestaria del cinco por ciento (5%) bajo el Programa de Atención a la Mujer que proviene de la Transferencia del Gobierno Central:

PROGRAMA ATENCION A LA MUJER

En Lempiras

Eje	Presupuesto Asignado	Ampliación	Presupuesto Definitivo	Presupuesto Ejecutado	% de Ejecución
Prevención de la violencia	200,876.89	66,030.67	266,907.56	59,250.00	29%
Economía	301,310.83	99,046.66	400,357.49	400,356.85	133%
Participación Social y Política	100,436.94	33,015.34	133,452.28	86,483.65	86%
Salud	200,873.89	66,030.00	266,903.89	158,824.80	79%
Educación	100,436.94	33,015.34	133,452.28	133,452.28	133%
Ambiente	100,436.94	33,015.34	133,452.28	107,762.00	107%
TOTALES	**1,004,372.43**	**330,153.35**	**1,334,525.78**	**946,129.58**	**94%**

Fuente: Elaboración propia con datos incluidos en el POA de la oficina de la Mujer proporcionado por la Municipalidad.

Según se reporta en el Plan Operativo Anual (POA) proporcionado por la Oficina de la Mujer de la Municipalidad, el Presupuesto Asignado es **L1,004,372.43**, más Ampliaciones **L330,153.35,** siendo el Presupuesto Definitivo **L1,334,525.78,** la Ejecución de dicho Presupuesto al 31 de diciembre de 2024, fue de **L946,129.58** equivalente al **94%** del Presupuesto Asignado.

Se identificó que los porcentajes con mayor Ejecución fueron los Ejes de Economía y Educación con un 133% y el Eje con menor porcentaje fue Prevención de la Violencia con 29%

Transferencia del Gobierno Central	5% Programa Atención a la Mujer	Presupuesto Definitivo según POA	Diferencia
26,412,244.75	1,320,612.24	1,334,525.78	**-13,913.54**

Identificamos una diferencia negativa de **L-13,913.54** entre el Presupuesto Definitivo reportado por la Municipalidad y el valor que resulta del cálculo del cinco por ciento (5%) del total de la Transferencia del Gobierno Central, reportada por la Secretaría de Gobernación Justicia y Descentralización (SGJD).

TRIBUNAL SUPERIOR DE CUENTAS - DIRECCIÓN DE FISCALIZACIÓN DE CUENTAS MUNICIPALES - HONDURAS C.A.

LAUTERIQUE, LA PAZ

INFORMACIÓN PRESUPUESTARIA

PRESUPUESTO 2024

(En Lempiras)

Presupuesto Aprobado	Modificaciones Presupuestarias			Presupuesto Definitivo	Porcentaje de Representación
	Ampliaciones	Disminuciones	Traspasos entre Líneas		
19,007,894.62	31,015,079.22	-	7,658,361.41	50,022,973.84	163%

Fuente: Elaboración propia con datos del Informe de Rendición de Cuentas

El Presupuesto Aprobado por la Corporación Municipal para el Ejercicio Fiscal 2024 fue por L19,007,894.62. Durante el período se realizaron Ampliaciones por L31,015,079.22 y Traspasos entre Líneas por L7,658,361.41; estas Modificaciones Presupuestarias representan un aumento del 163% respecto al Presupuesto Inicial, dando como resultado un Presupuesto Definitivo que asciende a L50,022,973.84.

PRESUPUESTO DE INGRESOS

El siguiente cuadro contiene el detalle, por rubro, en función de las diferentes categorías que dan origen al financiamiento del Presupuesto de la Municipalidad:

INGRESOS MUNICIPALES, EJERCICIO FISCAL 2024

(En Lempiras)

Grupo	Presupuesto Aprobado	Presupuesto Definitivo	Ingresos Recaudados	Porcentaje de Recaudación	Porcentaje de Representación
Ingresos Totales	**19,007,894.62**	**50,022,973.84**	**49,673,137.60**	**99%**	**100%**
Ingresos Corrientes	**805,404.92**	**963,586.79**	**873,273.65**	**91%**	**2%**
Ingresos Tributarios	**749,704.92**	**858,861.28**	**777,748.14**	**91%**	2%
Impuesto de Industria, Comercio y Servicios	169,114.67	207,666.04	159,117.03	77%	0.3%
Impuesto Sobre Bienes Inmuebles	270,848.52	310,714.51	281,815.98	91%	1%
Impuesto Personal	53,374.69	66,356.58	63,470.98	96%	0.1%
Impuesto Sobre Extracción y Explotación de Recursos	1,000.00	1,000.00	220.00	22%	0.000%
Impuesto Selectivo a los Servicios de Telecomunicaciones	255,367.04	273,124.15	273,124.15	100%	1%
Ingresos No Tributarios	**55,700.00**	**104,725.51**	**95,525.51**	**91%**	**0.2%**
Tasas por Servicios Municipales	3,000.00	3,000.00	300.00	10%	0.001%
Derechos Municipales	46,000.00	91,687.08	87,387.08	95%	0.2%
Multas Municipales	6,700.00	9,213.43	7,013.43	76%	0.01%
Otros Ingresos No Tributarios	-	825.00	825.00	0%	0%
Ingresos de Capital	**18,202,489.70**	**49,059,387.05**	**48,799,863.95**	**99%**	**98%**
Préstamo	-	-	-	0%	0%
Venta de Bienes y Servicios	64,156.00	82,784.47	76,564.47	92%	8.8%
Ingresos de Operación	-	-	-	0%	0%
Rentas de la Propiedad	20,200.00	754,443.46	752,043.46	100%	2%
Recursos Propios de Capital	-	-	-	0%	0%
Transferencias	18,118,133.70	29,351,989.74	29,101,086.64	99%	59%
Recursos de Balance/Activos Financieros	-	18,870,169.38	18,870,169.38	100%	38%

Fuente: Elaboración propia con datos del Informe de Rendición de Cuentas

La recaudación de los Ingresos Totales es de L49,673,137.60, que representa un 99% del Presupuesto Definitivo. El 98% de los Ingresos Totales corresponden a Ingresos de Capital, siendo el porcentaje más representativo con un 59%, el renglón de las Transferencias. Los Ingresos Corrientes representan el 2% del total percibido.

La Municipalidad de Lauterique se encuentra adscrita al Sistema de Administración Municipal Integrado (SAMI), por lo que el presupuesto se presenta estructurado de acuerdo con parámetros establecidos en dicho sistema, que, según las disposiciones legales, deben ir orientados a la metodología presupuestaria uniforme del Sector Público, descritas en el Manual de Clasificadores Presupuestarios de la Secretaría de Finanzas.

COMPARATIVO DE INGRESOS

COMPARATIVO DE RECAUDACION DE INGRESOS EN PORCENTAJE			
Detalle	**Periodo Fiscal 2023**	**Periodo Fiscal 2024**	**Variación**
Ingresos Corrientes	80%	91%	11%
Ingresos de Capital	99%	99%	0%
Ingresos Totales	99%	99%	0%

Fuente: Elaboración propia con datos del Informe de Rendición de Cuentas

Como muestra el cuadro anterior el porcentaje de la Recaudación de Ingresos Corrientes para el Periodo Fiscal 2024, tuvo una variación negativa de 11% en comparación al año 2023; y en Ingresos de Capital no existe variación alguna en relación al Periodo Fiscal 2023.

PRESUPUESTO DE EGRESOS

La Ejecución Presupuestaria por Grupo de Gasto nos muestra, durante el Ejercicio Fiscal 2024, Obligaciones Pagadas por L24,900,249.26, representando el 50% del Presupuesto Definitivo.

EJECUCIÓN PRESUPUESTARIA POR GRUPO DE GASTO, EJERCICIO FISCAL 2024

(En Lempiras)

Grupo	Presupuesto Aprobado	Presupuesto Definitivo	Obligaciones Pagadas	Porcentaje de Obligaciones Pagadas	Porcentaje de Participación
Gastos Corrientes/Funcionamiento	**4,163,393.45**	**5,495,420.60**	**4,824,767.78**	**88%**	**19%**
Servicios Personales	3,702,500.12	4,047,402.62	3,729,528.70	92%	15%
Servicios No Personales	299,398.63	1,063,531.67	871,655.37	82%	4%
Materiales y Suministros	128,000.00	310,290.82	203,804.71	66%	1%
Transferencias y Donaciones Corrientes	33,494.70	74,195.49	19,779.00	27%	0.1%
Gastos de Capital/Inversión	**14,844,501.17**	**44,527,553.24**	**20,075,481.48**	**45%**	**81%**
Bienes Capitalizables	7,342,014.01	35,001,508.11	12,747,434.31	36%	51%
Transferencias y Donaciones de Capital	7,502,487.16	9,526,045.13	7,328,047.17	77%	29%
Activos Financieros	-	-	-	0%	0%
Servicio de la Deuda Pública	-	-	-	0%	0%
Otros Gastos	-	-	-	0%	0%
Asignaciones Globales	-	-	-	0%	0%
Gastos Totales	**19,007,894.62**	**50,022,973.84**	**24,900,249.26**	**50%**	**100%**

Fuente: Elaboración propia con datos del Informe de Rendición de Cuentas

Como se aprecia en el cuadro anterior, los Gastos Corrientes representan el 19% de las Obligaciones Pagadas, mientras el porcentaje de participación de los Gastos de Inversión es de 81% del total.

Comparativo de Ingresos y Egresos

(En Lempiras)

Descripción	2024	2023	Diferencia	%
Ingresos	38,764,897.06	27,402,468.52	11,362,428.54	41%
Egresos	30,755,250.80	24,736,311.03	6,018,939.77	24%

Fuente: Elaboración Propia con Datos del Sistema de Administración Municipal Integrado (SAMI).

Se observa en el cuadro anterior, que los Ingresos presentan un aumento aproximadamente del 41%, que equivale a **L11,362,428.54**, asimismo, los Egresos aumentaron un 24% que equivale a **L6,018,939.77** en relación al año anterior.

DISPONIBILIDAD PRESUPUESTARIA Y FINANCIERA

El siguiente cuadro muestra en resumen la Disponibilidad Presupuestaria, tanto en Ingresos como en Egresos, y la Disponibilidad Financiera de la Municipalidad al final del Ejercicio Fiscal.

DISPONIBILIDAD PRESUPUESTARIA Y FINANCIERA

En Lempiras

Presupuesto	Ingresos	Egresos
Definitivo	50,022,148.84	50,022,973.84
Devengado/Comprometido	49,673,137.60	24,900,249.26
Disponibilidad Presupuestaria	**349,011.24**	**25,122,724.58**
Recaudado/Pagado	49,672,312.60	24,900,249.26
Pendiente de Cobro/Pendiente de Pago	**0.00**	**0.00**
Resultado (Ingresos Recaudados (-) Obligaciones Pagadas)	**24,772,063.34**	
Disponibilidad Financiera (Forma 07)	24,772,888.34	
Diferencia	**0.00**	
Porcentaje de Gastos Pagados respecto a los Ingresos Recaudados	**50%**	

Fuente: Elaboración propia con datos del Informe de Rendición de Cuentas

Al cierre del Ejercicio Fiscal, la Disponibilidad Presupuestaria en Ingresos es **de L349,011.24** y en Egresos es de **L25,122,724.58**, mostrando Ingresos Pendientes de Cobro como Obligaciones Pendientes de pago en saldo cero.

El total de Gastos Pagados representa un 50% del monto total de los Ingresos Recaudados según información detallada en las formas de la Rendición de Cuentas. **Se reporta, además, una Disponibilidad Financiera de L24,772,888.34 con saldo en Bancos de L25,763,767.36.**

El siguiente cuadro comparativo, refleja un comportamiento en la Disponibilidad Financiera y el Total de Saldo en Bancos durante los últimos cuatro periodos fiscales.

Comparativo de Disponibilidad Financiera y Saldo en Bancos		
(En Lempiras)		
Periodo Fiscal	**Disponibilidad Financiera**	**Saldo en Bancos**
2021	2,497,726.36	3,070,091.06
2022	11,580,826.75	11,702,729.44
2023	18,870,169.38	19,367,332.38
2024	24,772,888.34	25,763,767.36

Fuente: Elaboración propia con datos proporcionados del Informe de Rendición de Cuentas

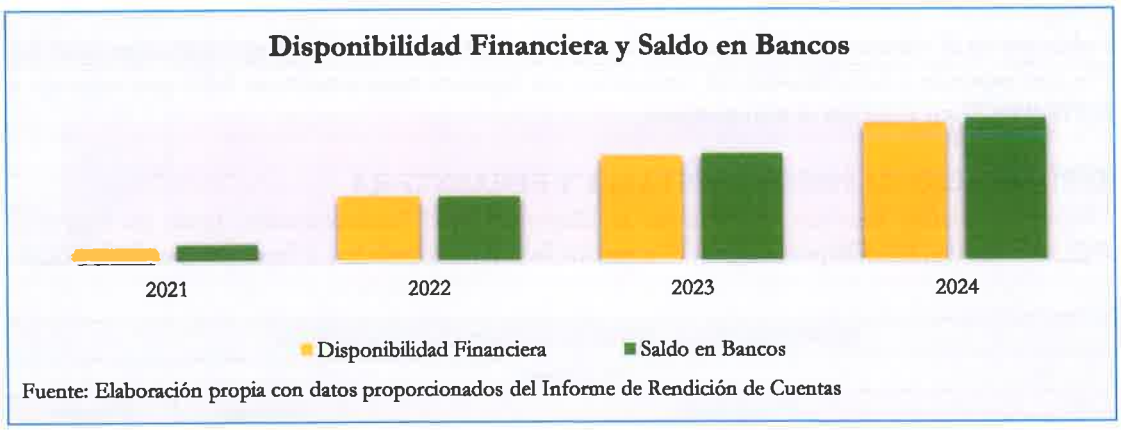

Fuente: Elaboración propia con datos proporcionados del Informe de Rendición de Cuentas

OTRA INFORMACIÓN RELEVANTE

Efectivo en Caja y Bancos

La Forma 07 Reporta:

- Notas de Crédito por **L121,571.52** Intereses generados en el mes de diciembre 2024
- Cheques Emitidos y No Cobrados por **L813,934.28.**
- Error en Libros **L1,000.00** Órdenes de pago anuladas, se presentó solicitud de anulación al SAMI
- Error en Bancos **L54,373.22** pagos realizados por servicios públicos, el último día de diciembre, la institución bancaria los registro en el año 2025.

Los valores en mención fueron dados a conocer a la Corporación Municipal, mediante Acta de Sesión Extraordinaria No.112 de fecha 29 de enero de 2025.

Transferencias del Gobierno Central

La SGJD y la Rendición de Cuentas Reportan Transferencias Ordinarias del Gobierno Central recibidas.

TRANSFERENCIAS ORDINARIAS DEL GOBIERNO CENTRAL PERIODO FISCAL 2024		
En Lempiras		
Fuente de Información	**Pago recibido**	**Pendiente de Pago**
Secretaria de Gobernación, Justicia y Descentralización	23,801,086.64	0.00
Informe de Rendición de Cuentas	23,801,086.64	0.00
Diferencia	**0.00**	**0.00**

Además, la Secretaría de Gobernación, Justicia y Descentralización (SGJD) y la Rendición de Cuentas no reportan Transferencias Pendientes.

PROGRAMA ATENCION DE LA MUJER

El siguiente cuadro muestra, en resumen, la Ejecución de la Asignación Presupuestaria del cinco por ciento (5%) bajo el Programa de Atención a la Mujer que proviene de la Transferencia del Gobierno Central:

PROGRAMA ATENCIÓN A LA MUJER					
En Lempiras					
Eje	**Presupuesto Asignado**	**Ampliación**	**Presupuesto Definitivo**	**Presupuesto Ejecutado**	**% de Ejecución**
Prevención de la violencia	179,252.44	61,267.45	240,519.89	11,340.60	5%
Economía	268,878.66	91,901.19	360,779.85	163,925.00	45%
Participación Social y Política	89,626.22	30,633.73	120,259.95	0.00	0%
Salud	179,252.44	61,267.45	240,519.89	126,176.82	52%
Educación	89,626.22	30,633.73	120,259.95	0.00	0%
Ambiente	89,626.23	30,633.73	120,259.96	12,774.83	11%
TOTALES	**896,262.21**	**306,337.28**	**1,202,599.49**	**314,217.25**	**26%**

Fuente: Elaboración propia con datos incluidos en el POA de la oficina de la Mujer proporcionado por la Municipalidad.

Según se reporta en el Plan Operativo Anual (POA) proporcionado por la Oficina de la Mujer de la Municipalidad, el Presupuesto Definitivo es **L1,202,599.49**, la Ejecución de dicho Presupuesto al 31 de diciembre de 2024, fue de **L314,217.25** equivalente al **26%** del Presupuesto Asignado.

Transferencia del Gobierno Central	5% Programa Atención a la Mujer	Presupuesto Definitivo según POA	Diferencia
23,801,086.64	1,190,054.33	1,202,599.49	-12,545.16

Fuente: Elaboración propia con datos del POA de la Oficina de la Mujer, proporcionado por la Municipalidad.

Identificamos una diferencia negativa de **L-12,545.16** entre el Presupuesto Definitivo reportado por la Municipalidad y el valor que resulta del cálculo del cinco por ciento (5%) del total de la Transferencia del Gobierno Central, reportada por la Secretaría de Gobernación Justicia y Descentralización (SGJD).



MARCALA, LA PAZ

INFORMACIÓN PRESUPUESTARIA

PRESUPUESTO 2024

(En Lempiras)

Presupuesto Aprobado	Modificaciones Presupuestarias			Presupuesto Definitivo	Porcentaje de Representación
	Ampliaciones	Disminuciones	Traspasos entre Líneas		
49,354,052.36	18,955,153.94	-	11,297,375.16	68,309,206.30	38%

Fuente: Elaboración propia con datos del Informe de Rendición de Cuentas

El Presupuesto Aprobado por la Corporación Municipal para el Ejercicio Fiscal 2024 fue por L49,354,052.36 Durante el período se realizaron Ampliaciones por L18,955,153.94 y Traspasos entre Líneas por L11,297,375.16; estas Modificaciones Presupuestarias representan un aumento del 38% respecto al Presupuesto Inicial, dando como resultado un Presupuesto Definitivo que asciende a L68,309,206.30.

PRESUPUESTO DE INGRESOS

El siguiente cuadro contiene el detalle, por rubro, en función de las diferentes categorías que dan origen al financiamiento del Presupuesto de la Municipalidad:

INGRESOS MUNICIPALES, EJERCICIO FISCAL 2024

(En Lempiras)

Grupo	Presupuesto Aprobado	Presupuesto Definitivo	Ingresos Recaudados	Porcentaje de Recaudación	Porcentaje de Representación
Ingresos Totales	**49,354,052.36**	**68,309,206.30**	**59,574,190.69**	**87%**	**100%**
Ingresos Corrientes	**25,945,500.00**	**25,945,500.00**	**24,274,140.26**	**94%**	**41%**
Ingresos Tributarios	**15,196,572.00**	**15,196,572.00**	**15,390,290.79**	**101%**	**26%**
Impuesto de Industria, Comercio y Servicios	10,020,572.00	10,020,572.00	9,428,088.28	94%	16%
Impuesto Sobre Bienes Inmuebles	4,138,000.00	4,138,000.00	4,885,529.55	118%	8%
Impuesto Personal	658,000.00	658,000.00	657,677.63	100%	1%
Impuesto Sobre Extracción y Explotación de Recursos	80,000.00	80,000.00	109,256.55	137%	0.2%
Impuesto Selectivo a los Servicios de Telecomunicaciones	300,000.00	300,000.00	309,738.78	103%	1%
Ingresos No Tributarios	**10,748,928.00**	**10,748,928.00**	**8,883,849.47**	**83%**	**15%**
Tasas por Servicios Municipales	883,000.00	883,000.00	545,932.15	62%	1%
Derechos Municipales	9,385,928.00	9,385,928.00	8,000,893.63	85%	13%
Multas Municipales	479,000.00	479,000.00	329,581.81	69%	1%
Otros Ingresos No Tributarios	1,000.00	1,000.00	7,441.88	744%	0.01%
Ingresos de Capital	**23,408,552.36**	**42,363,706.30**	**35,300,050.43**	**83%**	**59%**
Préstamo	-	-	-	0%	0%
Venta de Bienes y Servicios	1,333,000.00	1,333,000.00	695,072.56	52%	1%
Ingresos de Operación	-	-	-	0.0%	0%
Rentas de la Propiedad	1,690,500.00	1,690,500.00	2,028,277.27	120%	3%
Recursos Propios de Capital				0%	0%
Transferencias	20,385,052.36	32,481,875.65	25,718,369.95	79%	43%
Recursos de Balance/Activos Financieros	-	6,858,330.65	6,858,330.65	100%	12%

Fuente: Elaboración propia con datos del Informe de Rendición de Cuentas

La recaudación de los Ingresos Totales es de L59,574,190.69 que representa un 87% del Presupuesto Definitivo. El 59% de los Ingresos Totales corresponden a Ingresos de Capital, siendo el porcentaje más representativo con un 43%, el renglón de las Transferencias. Los Ingresos Corrientes representan el 41% del total percibido.

Se observan líneas presupuestarias cuya recaudación supera el 100% de su presupuesto asignado, por ejemplo: Impuesto Sobre Bienes Inmuebles, Impuestos sobre Extracción y Explotación de Recursos, Impuesto Selectivo a los Servicios de Telecomunicaciones, Otros Ingresos No Tributarios y Rentas de la Propiedad, lo que podría indicar que no se realizaron las modificaciones presupuestarias oportunamente.

La Municipalidad de Marcala se encuentra adscrita al Sistema de Administración Municipal Integrado (SAMI), por lo que el presupuesto se presenta estructurado de acuerdo con parámetros establecidos en dicho sistema, que, según las disposiciones legales, deben ir orientados a la metodología presupuestaria uniforme del Sector Público, descritas en el Manual de Clasificadores Presupuestarios de la Secretaría de Finanzas.

COMPARATIVO DE INGRESOS

COMPARATIVO DE RECAUDACION DE INGRESOS EN PORCENTAJE			
Detalle	**Periodo Fiscal 2023**	**Periodo Fiscal 2024**	**Variación**
Ingresos Corrientes	100%	94%	-6%
Ingresos de Capital	100%	83%	-17%
Ingresos Totales	100%	87%	-13%

Fuente: Elaboración propia con datos del Informe de Rendición de Cuentas

Como muestra el cuadro anterior el porcentaje de la Recaudación de Ingresos Corrientes para el Periodo Fiscal 2024, tuvo una variación negativa de -6% en comparación al año 2023; y en Ingresos de Capital la variación es -17% en relación al Periodo Fiscal 2023.

PRESUPUESTO DE EGRESOS

La Ejecución Presupuestaria por Grupo de Gasto nos muestra, durante el Ejercicio Fiscal 2024, Obligaciones Pagadas por L55,289,676.83, representando el 81% del Presupuesto Definitivo.

EJECUCIÓN PRESUPUESTARIA POR GRUPO DE GASTO, EJERCICIO FISCAL 2024					
(En Lempiras)					
Grupo	**Presupuesto Aprobado**	**Presupuesto Definitivo**	**Obligaciones Pagadas**	**Porcentaje de Obligaciones Pagadas**	**Porcentaje de Participación**
Gastos Corrientes/Funcionamiento	**18,561,510.47**	**20,818,166.07**	**18,805,810.13**	**90%**	**34%**
Servicios Personales	15,000,763.13	15,666,763.13	14,659,439.67	94%	27%
Servicios No Personales	1,944,800.00	3,144,770.40	2,841,165.90	90%	5%

EJECUCIÓN PRESUPUESTARIA POR GRUPO DE GASTO, EJERCICIO FISCAL 2024					
(En Lempiras)					
Grupo	**Presupuesto Aprobado**	**Presupuesto Definitivo**	**Obligaciones Pagadas**	**Porcentaje de Obligaciones Pagadas**	**Porcentaje de Participación**
Materiales y Suministros	1,615,947.34	2,006,632.54	1,305,204.56	65%	2%
Transferencias y Donaciones Corrientes	-	-	-	0%	0%
Gastos de Capital/Inversión	**30,792,541.89**	**47,491,040.23**	**36,483,866.70**	**77%**	**66%**
Bienes Capitalizables	15,097,480.69	27,551,418.89	18,071,070.59	66%	33%
Transferencias y Donaciones de Capital	13,634,172.20	17,878,732.34	16,421,765.52	92%	30%
Activos Financieros	-	-	-	0%	0%
Servicio de la Deuda Pública	2,060,889.00	2,060,889.00	1,991,030.59	97%	4%
Otros Gastos	-	-	-	0%	0%
Asignaciones Globales	-	-	-	0%	0%
Gastos Totales	**49,354,052.36**	**68,309,206.30**	**55,289,676.83**	**81%**	**100%**

Fuente: Elaboración propia con datos del Informe de Rendición de Cuentas

Como se aprecia en el cuadro anterior, los Gastos Corrientes representan el 34% de las Obligaciones Pagadas, mientras el porcentaje de participación de los Gastos de Inversión es de 66% del total.

Comparativo de Ingresos y Egresos

(En Lempiras)

Descripción	**2024**	**2023**	**Diferencia**	**%**
Ingresos	59,574,190.69	57,592,455.34	1,981,735.35	3%
Egresos	55,289,676.83	50,734,124.69	4,555,552.14	9%

Fuente: Elaboración Propia con Datos del Sistema de Administración Municipal Integrado (SAMI).

Se observa en el cuadro anterior, que los Ingresos presentan un aumento aproximadamente del 3%, que equivale a **L1,981,735.35**, asimismo, los Egresos aumentaron un 9% que equivale a **L4,555,552.14** en relación al año anterior.

DISPONIBILIDAD PRESUPUESTARIA Y FINANCIERA

En Lempiras

Presupuesto	**Ingresos**	**Egresos**
Definitivo	68,309,206.30	68,309,206.30
Devengado/Comprometido	59,284,957.16	55,289,676.83
Disponibilidad Presupuestaria	**9,024,249.14**	**13,019,529.47**
Recaudado/Pagado	59,574,190.69	55,289,676.83
Pendiente de Cobro/Pendiente de Pago	**-289,233.53**	**0.00**

DISPONIBILIDAD PRESUPUESTARIA Y FINANCIERA		
En Lempiras		
Presupuesto	**Ingresos**	**Egresos**
Resultado (Ingresos Recaudados (-) Obligaciones Pagadas)	**4,284,513.86**	
Disponibilidad Financiera (Forma 07)	4,313,920.03	
Diferencia	**-29,406.17**	
Porcentaje de Gastos Pagados respecto a los Ingresos Recaudados	**93%**	

Fuente: Elaboración propia con datos del Informe de Rendición de Cuentas

DISPONIBILIDAD PRESUPUESTARIA Y FINANCIERA

El siguiente cuadro muestra en resumen la Disponibilidad Presupuestaria, tanto en Ingresos como en Egresos, y la Disponibilidad Financiera de la Municipalidad al final del Ejercicio Fiscal.

Al cierre del Ejercicio Fiscal, la Disponibilidad Presupuestaria en Ingresos es **de L9,024,249.14** y en Egresos es de **L13,019,529.47**, mostrando Ingresos Pendientes de Cobro con saldo en negativo por **L-289,233.53** y Obligaciones Pendientes de Pago en saldo cero.

El total de Gastos Pagados representa un 93% del monto total de los Ingresos Recaudados según información detallada en las formas de la Rendición de Cuentas. **Se reporta, además, una Diferencia de L-29,406.17** entre el resultado de la Disponibilidad Financiera (Ingresos Recaudados (-) Obligaciones Pagadas) y el Saldo al Final del Ejercicio (Forma 07). El saldo reportado en Bancos de **L4,409,617.81.**

El siguiente cuadro comparativo, refleja un comportamiento creciente en la Disponibilidad Financiera y el total de Saldo en Bancos en el periodo 2024, en relación con el año 2023.

Comparativo de Disponibilidad Financiera y Saldo en Bancos		
(En Lempiras)		
Periodo Fiscal	**Disponibilidad Financiera**	**Saldo en Bancos**
2021	1,989,463.28	1,988,157.88
2022	769,967.81	1,276,142.03
2023	6,887,736.82	7,877,009.67
2024	4,313,920.03	4,409,617.81

Fuente: Elaboración propia con datos proporcionados del Informe de Rendición de Cuentas.

OTRA INFORMACIÓN RELAVANTE

Efectivo en Caja y Bancos

La Forma 07 reporta:

- Notas de Crédito **L79,867.25**

- Notas de Debito **L180,996.00**
- Cheques Emitidos y No Cobrados por **L196,826.53**

Forma 8 Control de Financiamientos

El siguiente cuadro, muestra los datos registrados en el Informe de Rendición de Cuentas.

OBLIGACIONES REPORTADAS

En Lempiras

Fuete de Información	Institución Bancaria	Período del Financiamiento		Monto Original Otorgado	Saldo	
		Fecha de Otorgamiento	Fecha de Vencimiento		Capital	Interés por Cobrar
Informe Rendición de Cuentas	**Occidente S. A**	30/6/2023	31/1/2026	5,000,000.00	3,428,886.32	209,609.92
TOTAL				**5,000,000.00**	**3,428,886.32**	**209,609.92**

Fuente: Elaboración propia con datos del Informe de Rendición de Cuentas

La Comisión Nacional de Bancos y Seguros, detalla lo siguiente:

OBLIGACIONES REPORTADAS

En Lempiras

Fuete de Información	Institución Bancaria	Período del Financiamiento		Monto Original Otorgado	Saldo	
		Fecha de Otorgamiento	Fecha de Vencimiento		Capital	Interés por Cobrar
Comisión Nacional Bancos y Seguros CNBS	**Occidente S. A**	14/7/2023	30/1/2026	5,000,000.00	2,208,621.64	674.86
TOTAL				**5,000,000.00**	**2,208,621.64**	**674.86**

Fuente: Elaboración propia con datos del Informe de Rendición de Cuentas

Forma 09 Control de Bienes Muebles e Inmuebles

Para el Periodo Fiscal 2024, el monto total de los Bienes Muebles e Inmuebles, es por L56,075,082.37 y para el año 2023 se registró por L55,070,529.37, por consiguiente, para el periodo 2024 aumento el valor registrado en Bienes Muebles e Inmuebles L.1,004,494.00.

Transferencias del Gobierno Central

La SGJD y la Rendición de Cuentas Reporta Transferencias Ordinarias del Gobierno Central reportada por la Secretaría de Gobernación, Justicia y Descentralización, por concepto de Transferencias Ordinarias del Gobierno Central.

TRANSFERENCIAS ORDINARIAS DEL GOBIERNO CENTRAL PERIODO FISCAL 2024

En Lempiras

Fuente de Información	Pago recibido	Pendiente de Pago
Secretaria de Gobernación, Justicia y Descentralización	20,051,089.65	6,683,696.19
Informe de Rendición de Cuentas	20,051,089.65	0.00
Diferencia	**0.00**	**6,683,696.19**

Además, la SGJD reporta Transferencia Pendiente de Pago por L6,683,696.19

PROGRAMA ATENCION DE LA MUJER

El siguiente cuadro muestra, en resumen, la Ejecución de la Asignación Presupuestaria del cinco por ciento (5%) bajo el Programa de Atención a la Mujer que proviene de la Transferencia del Gobierno Central:

PROGRAMA ATENCIÓN A LA MUJER

En Lempiras

Eje	Presupuesto Asignado	Ampliación	Presupuesto Definitivo	Presupuesto Ejecutado	% de Ejecución
Prevención de la violencia	203,850.53	68,498.52	272,349.05	242,369.00	89%
Economía	305,775.78	102,747.78	408,523.56	383,537.00	94%
Participación Social y Política	101,925.26	34,249.26	136,174.52	129,877.00	95%
Salud	203,850.52	68,498.52	272,349.04	261,670.00	96%
Educación	101,925.26	34,249.26	136,174.52	133,922.75	98%
Ambiente	101,925.26	34,249.26	136,174.52	110,892.00	81%
TOTALES	**1,019,252.61**	**342,492.60**	**1,361,745.21**	**1,262,267.75**	**93%**

Fuente: Elaboración propia con datos incluidos en el POA de la oficina de la Mujer proporcionado por la Municipalidad.

Según se reporta en el Plan Operativo Anual (POA) proporcionado por la Oficina de la Mujer de la Municipalidad, el Presupuesto Definitivo es **L1,361,745.21**, la Ejecución de dicho Presupuesto al 31 de diciembre de 2024, fue de **L1,262,267.75,** equivalente al **93%** del Presupuesto Asignado.

Transferencia del Gobierno Central	5% Programa Atención a la Mujer	Presupuesto Ejecutado según POA	Diferencia
L20,051,089.65	L1,002,554.48	L1,361,745.21	L14,107.00

Fuente: Elaboración propia con datos del POA de la Oficina de la Mujer, proporcionado por la Municipalidad.

En el cuadro anterior, identificamos una diferencia de L14,107.00 entre el Presupuesto Definitivo reportado por la Municipalidad y el valor que resulta del cálculo del cinco por ciento (5%) del total de la Transferencia del Gobierno Central, reportada por la Secretaría de Gobernación Justicia y Descentralización (SGJD)

Dictamen de Auditoría Interna sobre el Informe de Rendición de Cuentas Municipal

Opinión:

"El Informe de Rendición de Cuentas preparado por la Municipalidad de Marcala, Departamento de La Paz, para el período comprendido del 01 de enero al 31 de diciembre del año 2024; fue elaborado, en las formas aprobadas para tal efecto por el Tribunal Superior de Cuentas y la Secretaría de Derechos Humanos, Justicia, Gobernación y Descentralización;

Las cifras contenidas en dicho informe, no son congruentes entre cada una de las formas, algunas son consistentes con las reflejadas en los registros, **sin embargo por los efectos adversos que pudiera ocasionar en los Registros, las observaciones mencionadas en las páginas anteriores, ya que las cifras plasmadas en el informe, no son congruentes y contiene diferencias significativas con lo plasmado en el Cierre Contable al 31 de diciembre de 2024, en el Estado de Rendimiento Financiero Comparativo y Estado de Situación Financiera Comparativo,** adjunto anexo respuesta por parte del contador Municipal a cada una de las observaciones".

MERCEDES DE ORIENTE, LA PAZ

INFORMACIÓN PRESUPUESTARIA

PRESUPUESTO 2024

(En Lempiras)

Presupuesto Aprobado	Modificaciones Presupuestarias			Presupuesto Definitivo	Porcentaje de Representación
	Ampliaciones	Disminuciones	Traspasos entre Líneas		
18,824,412.29	19,308,367.50	-	2,215,509.56	38,132,779.79	103%

Fuente: Elaboración propia con datos del Informe de Rendición de Cuentas

El Presupuesto Aprobado por la Corporación Municipal para el Ejercicio Fiscal 2024 fue por L18,824,412.29. Durante el período se realizaron Ampliaciones por L19,308,367.50 y Traspasos entre Líneas por L2,215,509.56; estas Modificaciones Presupuestarias representan un aumento del 103% respecto al Presupuesto Inicial, dando como resultado un Presupuesto Definitivo que asciende a L38,132,779.79.

PRESUPUESTO DE INGRESOS

El siguiente cuadro contiene el detalle, por rubro, en función de las diferentes categorías que dan origen al financiamiento del Presupuesto de la Municipalidad:

INGRESOS MUNICIPALES, EJERCICIO FISCAL 2024

(En Lempiras)

Grupo	Presupuesto Aprobado	Presupuesto Definitivo	Ingresos Recaudados	Porcentaje de Recaudación	Porcentaje de Representación
Ingresos Totales	**18,824,412.29**	**38,132,779.79**	**32,227,842.97**	**85%**	**100%**
Ingresos Corrientes	**482,131.29**	**482,131.29**	**569,950.48**	**118%**	**2%**
Ingresos Tributarios	**438,311.41**	**438,311.41**	**501,479.87**	**114%**	**2%**
Impuesto de Industria, Comercio y Servicios	10,617.54	10,617.54	288,658.92	**2719%**	1%
Impuesto Sobre Bienes Inmuebles	143,556.23	143,556.23	171,986.09	120%	1%
Impuesto Personal	47,792.83	47,792.83	40,834.86	85%	0.1%
Impuesto Sobre Extracción y Explotación de Recursos	-	-	-	0%	0%
Impuesto Selectivo a los Servicios de Telecomunicaciones	236,344.81	236,344.81	-	0%	0%
Ingresos No Tributarios	**43,819.88**	**43,819.88**	**68,470.61**	**156%**	**0%**
Tasas por Servicios Municipales	-	-	-	0%	0%
Derechos Municipales	41,527.93	41,527.93	63,983.00	154%	0.2%
Multas Municipales	2,291.95	2,291.95	4,487.61	196%	0.01%
Otros Ingresos No Tributarios	-	-	-	0%	0%
Ingresos de Capital	**18,342,281.00**	**37,650,648.50**	**31,657,892.49**	**84%**	**98%**
Préstamo	-	-	-	0%	0%
Venta de Bienes y Servicios	391.85	391.85	1,331.97	0%	0.2%
Ingresos de Operación	-	-	-	0%	0%
Rentas de la Propiedad	102,215.80	102,215.80	357,868.59	350%	1%
Recursos Propios de Capital	-	-	-	0%	0.0%
Transferencias	18,239,673.35	34,064,590.36	27,815,241.44	82%	86%
Recursos de Balance/Activos Financieros	-	3,483,450.49	3,483,450.49	100%	10.8%

Fuente: Elaboración propia con datos del Informe de Rendición de Cuentas.

La recaudación de los Ingresos Totales es de L32,227,842.97 que representa un 85% del Presupuesto Definitivo. El 98% de los Ingresos Totales corresponden a Ingresos de Capital, siendo el porcentaje más representativo con un 86%, el renglón de las Transferencias. Los Ingresos Corrientes representan el 2% del total percibido.

Se observan líneas presupuestarias cuya recaudación supera el 100% de su presupuesto asignado, por ejemplo: Impuesto de Industria, Comercio y Servicios, Impuesto Sobre Bienes Inmuebles, Derechos Municipales, Multas Municipales y Renta de la Propiedad, lo que podría indicar que no se realizaron las modificaciones presupuestarias oportunamente.

A continuación, se observa que los Ingresos de Capital Recaudados incrementaron en un 20%, equivalente a L5,199,530.15 en comparación al período 2023.

Comparativo Ingresos de Capital Recaudados

Lempiras

Descripción	Período 2024	Período 2023	Diferencia	%
Ingresos de Capital	31,657,892.49	26,458,362.34	5,199,530.15	20%

Fuente: Elaboración propia con Datos del Informe de Rendición de Cuentas

La Municipalidad de Mercedes de Oriente se encuentra adscrita al Sistema de Administración Municipal Integrado (SAMI), por lo que el presupuesto se presenta estructurado de acuerdo con parámetros establecidos en dicho sistema, que, según las disposiciones legales, deben ir orientados a la metodología presupuestaria uniforme del Sector Público, descritas en el Manual de Clasificadores Presupuestarios de la Secretaría de Finanzas.

PRESUPUESTO DE EGRESOS

La Ejecución Presupuestaria por Grupo de Gasto nos muestra, durante el Ejercicio Fiscal 2024, Obligaciones Pagadas por L23,875,583.44, representando el 63% del Presupuesto Definitivo.

EJECUCIÓN PRESUPUESTARIA POR GRUPO DE GASTO, EJERCICIO FISCAL 2024

(En Lempiras)

Grupo	Presupuesto Aprobado	Presupuesto Definitivo	Obligaciones Pagadas	Porcentaje de Obligaciones Pagadas	Porcentaje de Participación
Gastos Corrientes/Funcionamiento	**6,576,640.94**	**12,722,327.65**	**10,014,723.45**	**79%**	**42%**
Servicios Personales	3,575,014.98	4,339,000.47	3,787,489.49	87%	16%
Servicios No Personales	2,844,625.96	7,812,179.18	6,040,599.26	77%	25%
Materiales y Suministros	157,000.00	571,148.00	186,634.70	33%	1%
Transferencias y Donaciones Corrientes	-	-	-	0%	0%
Gastos de Capital/Inversión	**12,247,771.35**	**25,410,452.14**	**13,860,859.99**	**55%**	**58%**
Bienes Capitalizables	7,512,836.87	19,378,298.85	9,787,789.47	51%	41%
Transferencias y Donaciones de Capital	4,734,934.48	6,032,153.29	4,073,070.52	68%	17%
Activos Financieros	-	-	-	0%	0%
Servicio de la Deuda Pública	-	-	-	0%	0%
Otros Gastos	-	-	-	0%	0%

EJECUCIÓN PRESUPUESTARIA POR GRUPO DE GASTO, EJERCICIO FISCAL 2024					
(En Lempiras)					
Grupo	**Presupuesto Aprobado**	**Presupuesto Definitivo**	**Obligaciones Pagadas**	**Porcentaje de Obligaciones Pagadas**	**Porcentaje de Participación**
Asignaciones Globales	-	-	-	0%	0%
Gastos Totales	**18,824,412.29**	**38,132,779.79**	**23,875,583.44**	**63%**	**100%**

Fuente: Elaboración propia con datos del Informe de Rendición de Cuentas

Como se aprecia en el cuadro anterior, los Gastos Corrientes representan el 42% de las Obligaciones Pagadas, mientras el porcentaje de participación de los Gastos de Inversión es de 58% del total.

Comparativo de Ingresos y Egresos				
(En Lempiras)				
Descripción	**2024**	**2023**	**Diferencia**	**%**
Ingresos Recaudados	32,227,842.97	27,062,120.89	5,165,722.08	19%
Egresos Totales	23,875,583.44	23,196,606.72	678,976.72	3%

Fuente: Elaboración Propia con Datos del Sistema de Administración Municipal Integrado (SAMI).

En el cuadro anterior, se observa que los Ingresos Recaudados presentan un incremento del 19%, que equivale a **L5,165,722.08** durante el año 2024, asimismo, los Egresos Totales aumentaron a un 3% que equivale a **L678,976.72**, en relación al año anterior.

DISPONIBILIDAD PRESUPUESTARIA Y FINANCIERA

El siguiente cuadro muestra en resumen la Disponibilidad Presupuestaria, tanto en Ingresos como en Egresos, y la Disponibilidad Financiera de la Municipalidad al final del Ejercicio Fiscal.

DISPONIBILIDAD PRESUPUESTARIA Y FINANCIERA		
En Lempiras		
Presupuesto	**Ingresos**	**Egresos**
Definitivo	38,132,779.79	38,132,779.79
Devengado/Comprometido	38,228,535.46	23,875,583.44
Disponibilidad Presupuestaria	**-95,755.67**	**14,257,196.35**
Recaudado/Pagado	32,227,842.97	23,875,583.44
Pendiente de Cobro/Pendiente de Pago	**6,000,692.49**	**0.00**
Resultado (Ingresos Recaudados (-) Obligaciones Pagadas)	**8,352,259.53**	
Disponibilidad Financiera (Forma 07)	8,352,259.53	
Diferencia	**0.00**	
Porcentaje de Gastos Pagados respecto a los Ingresos Recaudados	**74%**	

Fuente: Elaboración propia con datos del Informe de Rendición de Cuentas

Al cierre del Ejercicio Fiscal, no se reporta Disponibilidad Presupuestaria en Ingresos, dando un **resultado negativo de L-95,755.67,** es decir, los Ingresos Devengados superan el monto total presupuestado; En relación a los Egresos, la Disponibilidad en el Presupuesto es de L8,352,259.53, mostrando Ingresos pendientes de cobro L6,000,692.49 y Obligaciones Pendientes de Pago con saldo cero.

El total de Gastos Pagados representa un 74% del monto total de los ingresos recaudados según información detallada en las formas de la Rendición de Cuentas. **Se reporta, además, una Disponibilidad Financiera de L8,352,259.53, con saldo en Bancos de L11,159,435.34.**

El siguiente cuadro, muestra el comportamiento en la Disponibilidad Financiera y Saldo en Bancos en los últimos cuatro (4) años.

Comparativo de Disponibilidad Financiera y Saldo en Bancos		
(Lempiras)		
Período Fiscal	**Disponibilidad Financiera**	**Saldo en Bancos**
2021	117,096.24	117,096.24
2022	10,696,936.28	10,465,256.77
2023	3,483,450.49	3,881,797.78
2024	8,352,259.53	11,159,435.34

Fuente: Elaboración propia con datos proporcionados del Informe de Rendición de Cuentas

OTRA INFORMACIÓN RELEVANTE

Efectivo en Caja y Bancos

La Forma 07 reporta:

- Cheques Emitidos y no cobrados por **L2,807,175.81.**

Informe de Proyectos Forma 10:

El siguiente cuadro muestra el Presupuesto Aprobado fue por L3,397,577.16, Definitivo por L16,443,707.64, Presupuesto Ejecutado por L15,407,903.27, equivalente a un 94%, quedando Pendiente de Ejecución **L1,035,804.37.**

Presupuesto Aprobado	Presupuesto Definitivo	Presupuesto Ejecutado	Monto Pendiente de Ejecución	Porcentaje Ejecución
L3,397,577.16	L16,443,707.64	L15,407,903.27	L1,035,804.37	94%

Fuente: Elaboración propia con datos del Informe de Rendición de Cuentas

Transferencias del Gobierno Central

La Secretaría de Gobernación, Justicia y Descentralización y la Rendición de Cuentas, registran Transferencias pagadas por **L22,515,241.44** y Pendientes de Pago por L6,000,692.05.

Además, la SGJD, re y el Informe de Rendición de Cuentas no reportan Transferencias Pendientes.

PROGRAMA DE ATENCIÓN A LA MUJER

El siguiente cuadro muestra, en resumen, la Ejecución de la Asignación Presupuestaria del cinco por ciento (5%) bajo el Programa de la Mujer que proviene de la Transferencia del Gobierno Central:

PROGRAMA ATENCIÓN A LA MUJER

En Lempiras

Por Eje	Presupuesto Asignado	Presupuesto Ejecutado	% de Ejecución
Prevención de la violencia	242,514.26	39,047.40	16%
Economía	363,771.39	10,050.00	3%
Participación Social y Política	121,257.13	120,836.00	100%
Salud	242,514.26	270,014.26	111%
Educación	121,257.12	4,545.34	4%
Ambiente	121,257.13	8,000.00	7%
TOTALES	**1,212,571.29**	**452,493.00**	**268%**

Fuente: Elaboración propia con datos incluidos en el POA de la oficina de la Mujer proporcionado por la Municipalidad.

Según reporte del Plan Operativo Anual (POA) e Informe de Gastos Ejecutados en el Programa Atención a la Mujer, la Municipalidad según detalle registró Presupuesto Asignado por **L1,212,571.29** y la Ejecución de dicho Presupuesto al 31 de diciembre del 2024 fue por **L452,493.00 equivalente al 268%,** del Presupuesto Asignado.
Se identificó que el porcentaje de mayor Ejecución fue el Eje de Salud con 111% seguido el Eje de Participación Social y Política con 100% y el Eje con menor porcentaje de Ejecución fue el Eje de Economía con un 3%

Transferencia del Gobierno Central	5% Programa Atención a la Mujer	Presupuesto Definitivo según POA	Diferencia
22,515,241.44	1,125,762.07	-	1,125,762.07

Fuente: Elaboración propia con datos incluidos en el POA de la oficina de la Mujer proporcionado por la Municipalidad.

Se identifica en el siguiente cuadro, una diferencia de L1,125,762.07 entre el Presupuesto Definitivo reportado por la Municipalidad y el valor que resulta del cálculo del cinco por ciento (5%) del total de la Transferencia del Gobierno Central, reportada por la Secretaría de Gobernación Justicia y Descentralización (SGJD):

OPATORO, LA PAZ

INFORMACIÓN PRESUPUESTARIA

PRESUPUESTO 2024

(En Lempiras)

Presupuesto Aprobado	Modificaciones Presupuestarias			Presupuesto Definitivo	Porcentaje de Representación
	Ampliaciones	Diminuciones	Traspasos entre Líneas		
21,191,107.70	22,711,018.45	6,361.62	7,007,663.34	43,895,764.53	107%

Fuente: Elaboración propia con datos del Informe de Rendición de Cuentas

El Presupuesto Aprobado por la Corporación Municipal para el Ejercicio Fiscal 2024 fue por L21,191,107.70. Durante el período se realizaron Ampliaciones por L22,711,018.45 y Traspasos entre Líneas por L7,007,663.34; estas Modificaciones Presupuestarias representan un aumento del 107% respecto al Presupuesto Inicial, dando como resultado un Presupuesto Definitivo que asciende a L43,895,764.53.

PRESUPUESTO DE INGRESOS

El siguiente cuadro contiene el detalle, por rubro, en función de las diferentes categorías que dan origen al financiamiento del Presupuesto de la Municipalidad:

INGRESOS MUNICIPALES, EJERCICIO FISCAL 2024

(En Lempiras)

Grupo	Presupuesto Aprobado	Presupuesto Definitivo	Ingresos Recaudados	Porcentaje de Recaudación	Porcentaje de Representación
Ingresos Totales	**21,191,107.70**	**43,895,764.53**	**37,202,533.47**	**85%**	**100%**
Ingresos Corrientes	**1,514,834.70**	**1,514,834.70**	**1,386,413.65**	**92%**	**4%**
Ingresos Tributarios	**1,350,189.21**	**1,350,189.21**	**1,279,156.48**	**95%**	**3%**
Impuesto de Industria, Comercio y Servicios	253,847.32	253,847.32	110,018.91	43%	0.3%
Impuesto Sobre Bienes Inmuebles	589,235.11	589,235.11	531,241.15	90%	1%
Impuesto Personal	97,238.53	97,238.53	192,870.79	198%	1%
Impuesto Sobre Extracción y Explotación de Recursos	260.00	260.00	6,935.00	2667%	0.02%
Impuesto Selectivo a los Servicios de Telecomunicaciones	409,608.25	409,608.25	438,090.63	107%	1%
Ingresos No Tributarios	**164,645.49**	**164,645.49**	**107,257.17**	**65%**	**0%**
Tasas por Servicios Municipales	16,566.97	16,566.97	12,328.02	74%	0%
Derechos Municipales	139,375.25	139,375.25	89,741.97	64%	6%
Multas Municipales	8,703.27	8,703.27	5,187.18	60%	0%
Otros Ingresos No Tributarios	-	-	-	0%	0%
Ingresos de Capital	**19,676,273.00**	**42,380,929.83**	**35,816,119.82**	**85%**	**96%**
Préstamo	-	-	-	0%	0%
Venta de Bienes y Servicios	60,105.30	60,105.30	37,596.55	63%	0.1%
Ingresos de Operación	-	-	-	0%	0%
Rentas de la Propiedad	25,060.00	25,060.00	186,956.12	746%	0.5%
Recursos Propios de Capital	-	-	-	0%	0%
Transferencias	19,591,107.70	36,270,162.53	29,565,965.15	82%	79%
Recursos de Balance/Activos Financieros	-	6,025,602.00	6,025,602.00	100%	16%

Fuente: Elaboración propia con datos del Informe de Rendición de Cuentas.

La recaudación de los Ingresos Totales es de L37,202,533.47 que representa un 85% del Presupuesto Definitivo. El 96% de los Ingresos Totales corresponden a Ingresos de Capital, siendo el porcentaje más representativo con un 79%, el renglón de las Transferencias. Los Ingresos Corrientes representan el 4% del total percibido.

Se observan líneas presupuestarias cuya recaudación supera el 100% de su presupuesto asignado, por ejemplo: Impuesto Personal, Impuesto sobre Extracción y Explotación de Recursos, Impuesto Selectivo a los Servicios de Telecomunicaciones, lo que podría indicar que no se realizaron las modificaciones presupuestarias oportunamente.

El siguiente cuadro, muestra los Ingresos de Capital Recaudados que incrementaron en un 36%, equivalente a L9,505,718.05 en comparación al período 2023.

Comparativo Ingresos de Capital Recaudados

En Lempiras

Descripción	Período 2024	Período 2023	Diferencia	%
Ingresos de Capital	35,816,119.82	26,310,401.77	9,505,718.05	36%

Fuente: Elaboración propia con Datos del Informe de Rendición de Cuentas

La Municipalidad de Opatoro se encuentra adscrita al Sistema de Administración Municipal Integrado (SAMI), por lo que el presupuesto se presenta estructurado de acuerdo con parámetros establecidos en dicho sistema, que, según las disposiciones legales, deben ir orientados a la metodología presupuestaria uniforme del Sector Público, descritas en el Manual de Clasificadores Presupuestarios de la Secretaría de Finanzas.

PRESUPUESTO DE EGRESOS

La Ejecución Presupuestaria por Grupo de Gasto nos muestra, durante el Ejercicio Fiscal 2024, Obligaciones Pagadas por L25,595,860.82, representando el 58% del Presupuesto Definitivo.

EJECUCIÓN PRESUPUESTARIA POR GRUPO DE GASTO, EJERCICIO FISCAL 2024

(En Lempiras)

Grupo	Presupuesto Aprobado	Presupuesto Definitivo	Obligaciones Pagadas	Porcentaje de Obligaciones Pagadas	Porcentaje de Participación
Gastos Corrientes/Funcionamiento	**4,945,221.53**	**7,195,943.21**	**5,369,185.78**	**75%**	**21%**
Servicios Personales	3,851,300.00	5,831,783.30	4,379,931.03	75%	17%
Servicios No Personales	867,150.00	1,082,388.38	799,440.53	74%	3%
Materiales y Suministros	226,771.53	281,771.53	189,814.22	67%	1%
Transferencias y Donaciones Corrientes	-	-	-	0%	0%
Gastos de Capital/Inversión	**16,245,886.17**	**36,699,821.32**	**20,226,675.04**	**55%**	**79%**
Bienes Capitalizables	9,604,641.94	28,098,817.02	14,453,273.19	51%	56%
Transferencias y Donaciones de Capital	6,641,244.23	8,601,004.30	5,773,401.85	67%	23%
Activos Financieros	-	-	-	0%	0%

EJECUCIÓN PRESUPUESTARIA POR GRUPO DE GASTO, EJERCICIO FISCAL 2024					
(En Lempiras)					
Grupo	**Presupuesto Aprobado**	**Presupuesto Definitivo**	**Obligaciones Pagadas**	**Porcentaje de Obligaciones Pagadas**	**Porcentaje de Participación**
Servicio de la Deuda Pública	-	-	-	0%	0%
Otros Gastos	-	-	-	0%	0%
Asignaciones Globales	-	-	-	0%	0%
Gastos Totales	**21,191,107.70**	**43,895,764.53**	**25,595,860.82**	**58%**	**100%**

Fuente: Elaboración propia con datos del Informe de Rendición de Cuentas

Como se aprecia en el cuadro anterior, los Gastos Corrientes representan el 21% de las Obligaciones Pagadas, mientras el porcentaje de participación de los Gastos de Inversión es de 79% del total.

Comparativo de Ingresos y Egresos				
(En Lempiras)				
Descripción	**2024**	**2023**	**Diferencia**	**%**
Ingresos	37,202,533.47	28,115,379.27	9,087,154.20	32%
Egresos	25,595,860.82	22,089,777.27	3,506,083.55	16%

Fuente: Elaboración Propia con Datos del Sistema de Administración Municipal Integrado (SAMI).

Se observa en el cuadro anterior, que los Ingresos presentan un aumento aproximadamente del 32%, que equivale a **L9,087,154.20**, asimismo, los Egresos aumentaron un 16% que equivale a **L3,506,083.55**, en relación al año anterior

DISPONIBILIDAD PRESUPUESTARIA Y FINANCIERA

El siguiente cuadro muestra en resumen la Disponibilidad Presupuestaria, tanto en Ingresos como en Egresos, y la Disponibilidad Financiera de la Municipalidad al final del Ejercicio Fiscal.

DISPONIBILIDAD PRESUPUESTARIA Y FINANCIERA		
En Lempiras		
Presupuesto	**Ingresos**	**Egresos**
Definitivo	43,895,764.53	43,895,764.53
Devengado/Comprometido	37,814,639.71	25,595,860.82
Disponibilidad Presupuestaria	**6,081,124.82**	**18,299,903.71**
Recaudado/Pagado	37,202,533.47	25,595,860.82
Pendiente de Cobro/Pendiente de Pago	**612,106.24**	**0.00**
Resultado (Ingresos Recaudados (-) Obligaciones Pagadas)	**11,606,672.65**	
Disponibilidad Financiera (Forma 07)	11,606,672.65	
Diferencia	**0.00**	

DISPONIBILIDAD PRESUPUESTARIA Y FINANCIERA		
En Lempiras		
Presupuesto	**Ingresos**	**Egresos**
Porcentaje de Gastos Pagados respecto a los Ingresos Recaudados	**69%**	

Fuente: Elaboración propia con datos del Informe de Rendición de Cuentas

Al cierre del Ejercicio Fiscal, la Disponibilidad Presupuestaria de Ingresos es de **L6,081,124.82** y en Egresos es de **L18,299,903.71** mostrando Ingresos Pendientes de Cobro L612,106.24 y Obligaciones Pendientes de Pago en saldo cero.

El total de Gastos Pagados representa un 69% del monto total de los Ingresos Recaudados según información detallada en las Formas de la Rendición de Cuentas. **Se reporta, además, una Disponibilidad Financiera de L11,606,672.65, con saldo en Bancos de L11,768,736.14.**

El siguiente cuadro comparativo, refleja un comportamiento creciente en la Disponibilidad Financiera y el Total de Saldo en Bancos en el periodo 2024, en relación con años anteriores:

Comparativo de Disponibilidad Financiera y Saldo en Bancos		
(En Lempiras)		
Periodo Fiscal	**Disponibilidad Financiera**	**Saldo en Bancos**
2021	3,947,724.56	4,096,790.92
2022	9,441,263.29	9,760,462.29
2023	6,025,602.00	6,121,500.69
2024	11,606,672.65	11,768,736.14

Fuente: Elaboración propia con datos proporcionados del Informe de Rendición de Cuentas



Fuente: Elaboración propia con datos proporcionados del Informe de Rendición de Cuentas

OTRA INFORMACIÓN RELEVANTE

Efectivo en Caja y Bancos

La Forma 07 reporta:

- Cheques Emitidos y No Cobrados por **L162,063.49.**

Control de Bienes Muebles e Inmuebles Forma 09:

La Municipalidad registro un de total de **L7,401,453.06**, en Bienes Muebles e Inmuebles para el Período Fiscal 2024.

Informe de Proyectos Forma 10:

El siguiente cuadro muestra el Presupuesto Aprobado fue por **L3,000,000.00**, Definitivo por **L10,491,601.75**, Presupuesto Ejecutado por **L9,307,311.44**, equivalente a un 89%, Pendiente de Ejecución **L1,184,290.31.**

Presupuesto Aprobado	Presupuesto Definitivo	Presupuesto Ejecutado	Monto Pendiente de Ejecución	Porcentaje Ejecución
L3,000,000.00	L10,491,601.75	L9,307,311.44	L1,184,290.31	89%

Fuente: Elaboración propia con datos del Informe de Rendición de Cuentas

Transferencias del Gobierno Central

Se identificó diferencia de L6,361.62 entre el monto registrado en la Liquidación de Ingresos y la información reportada por la Secretaría de Gobernación, Justicia y Descentralización (SGJD) (SGJD) por concepto de Transferencias ordinarias del Gobierno Central.

TRANSFERENCIAS ORDINARIAS DEL GOBIERNO CENTRAL PERIODO FISCAL 2024

En Lempiras

Fuente de Información	Pago recibido	Pendiente de Pago
Secretaria de Gobernación, Justicia y Descentralización	24,159,603.53	6,438,332.67
Informe de Rendición de Cuentas	24,165,965.15	0.00
Diferencia	**-6,361.62**	**6,438,332.67**

Se Reporta diferencia L6,438,332.67 en Transferencias pendientes de Pago reportadas por la SGJD y lo registrado en el Informe de Rendición de Cuentas.

PROGRAMA ATENCION DE LA MUJER

El siguiente cuadro muestra, en resumen, la Ejecución de la Asignación Presupuestaria del cinco por ciento (5%) bajo el Programa de Atención a la Mujer que proviene de la Transferencia del Gobierno Central:

PROGRAMA ATENCIÓN A LA MUJER ATENCION A LA MUJER

En Lempiras

Por Eje	Presupuesto Definitivo	Presupuesto Ejecutado	% de Ejecución
Prevención de la violencia	308,765.24	40,250.00	13%
Economía	463,147.76	420,999.99	91%

PROGRAMA ATENCIÓN A LA MUJER ATENCION A LA MUJER

En Lempiras

Por Eje	Presupuesto Definitivo	Presupuesto Ejecutado	% de Ejecución
Participación Social y Política	154,382.62	87,802.00	57%
Salud	308,765.24	269,651.40	87%
Educación	154,382.62	94,279.00	61%
Ambiente	154,382.62	78,550.00	51%
TOTALES	**1,543,826.10**	**991,532.39**	**156%**

Fuente: Elaboración propia con datos incluidos en el POA de la oficina de la Mujer proporcionado por la Municipalidad.

Según se reporta en el Plan Operativo Anual (POA) proporcionado por la Oficina de la Mujer de la Municipalidad, el Presupuesto Definitivo es **L1,543,826.10**, la Ejecución de dicho Presupuesto al 31 de diciembre de 2024, fue de **L991,532.39** equivalente al **156%** del Presupuesto Asignado.

Transferencia del Gobierno Central	5% Programa Atención a la Mujer	Presupuesto Definitivo según POA	Diferencia
24,159,603.53	1,207,980.18	1,543,826.10	335,845.92

Identificamos una diferencia negativa de **L335,845.92** entre el Presupuesto Definitivo reportado por la Municipalidad y el valor que resulta del cálculo del cinco por ciento (5%) del total de la Transferencia del Gobierno Central, reportada por la Secretaría de Gobernación Justicia y Descentralización (SGJD).

Dictamen de Auditoría Interna

Opinión:

"…fue elaborada en las formas aprobadas para tal efecto por el Tribunal Superior de Cuentas y la Secretaría de Derechos Humanos, Justicia, Gobernación y Descentralización; asimismo, comprobamos que las cifras contenidas en las mismas, son congruentes entre cada una de las formas, son consistentes con las reflejadas en los registros y demás documentos generados u obtenidos por la Municipalidad y su sumatoria es correcta".

Demandas

- Adjuntaron nota de las Demandas pagadas en contra de la Alcaldía Municipal de Opatoro, por L390,000.00, quedando pendiente de pago L1,657,898.04

SAN ANTONIO DEL NORTE, LA PAZ

INFORMACIÓN PRESUPUESTARIA

PRESUPUESTO 2024

(En Lempiras)

Presupuesto Aprobado	Modificaciones Presupuestarias			Presupuesto Definitivo	Porcentaje de Representación
	Ampliaciones	Disminuciones	Traspasos entre Líneas		
19,185,616.10	27,367,652.56	-	1,571,514.23	46,553,268.66	143%

Fuente: Elaboración propia con datos del Informe de Rendición de Cuentas

El Presupuesto Aprobado por la Corporación Municipal para el Ejercicio Fiscal 2024 fue por L19,185,616.10 Durante el período se realizaron Ampliaciones por L27,367,652.56 y Traspasos entre Líneas por L1,571,514.23; estas modificaciones presupuestarias representan un aumento del 143% respecto al Presupuesto Inicial, dando como resultado un Presupuesto Definitivo que asciende a L46,553,268.66.

PRESUPUESTO DE INGRESOS

El siguiente cuadro contiene el detalle, por rubro, en función de las diferentes categorías que dan origen al financiamiento del Presupuesto de la Municipalidad:

INGRESOS MUNICIPALES, EJERCICIO FISCAL 2024

(En Lempiras)

Grupo	Presupuesto Aprobado	Presupuesto Definitivo	Ingresos Recaudados	Porcentaje de Recaudación	Porcentaje de Representación
Ingresos Totales	**19,185,616.10**	**46,553,268.66**	**46,458,331.29**	**100%**	**100%**
Ingresos Corrientes	**1,453,043.83**	**2,197,218.96**	**2,309,216.76**	**105%**	**5%**
Ingresos Tributarios	**933,244.93**	**1,583,024.06**	**1,603,637.90**	**101%**	**3%**
Impuesto de Industria, Comercio y Servicios	205,873.02	258,623.27	264,641.41	102%	1%
Impuesto Sobre Bienes Inmuebles	324,514.08	369,450.04	394,732.81	107%	1%
Impuesto Personal	45,540.23	49,345.65	41,268.18	84%	0.1%
Impuesto Sobre Extracción y Explotación de Recursos	3,609.60	3,609.60	1,000.00	28%	0.00%
Impuesto Selectivo a los Servicios de Telecomunicaciones	353,708.00	901,995.50	901,995.50	100%	2%
Ingresos No Tributarios	**519,798.90**	**614,194.90**	**705,578.86**	**115%**	**2%**
Tasas por Servicios Municipales	-	-	-	0%	0%
Derechos Municipales	509,707.75	604,103.75	696,590.72	115%	1%
Multas Municipales	10,091.15	10,091.15	8,988.14	89%	0.02%
Otros Ingresos No Tributarios	-	-	-	0%	0%
Ingresos de Capital	**17,732,572.27**	**44,356,049.70**	**44,149,114.53**	**100%**	**95%**
Préstamo	-	-	-	0%	0.0%
Venta de Bienes y Servicios	145,686.58	150,265.65	150,363.84	100%	0.3%
Ingresos de Operación				0%	0%
Rentas de la Propiedad	76,826.76	76,826.76	120,368.36	157%	0.3%
Recursos Propios de Capital				0%	0%
Transferencias	17,510,058.93	28,697,721.09	28,447,146.13	99%	61%
Recursos de Balance/Activos Financieros	-	15,431,236.20	15,431,236.20	100%	33%

Fuente: Elaboración propia con datos del Informe de Rendición de Cuentas

La recaudación de los Ingresos Totales es de L46,458,331.29 que representa un 100% del Presupuesto Definitivo. El 95% de los Ingresos Totales corresponden a Ingresos de Capital, siendo el porcentaje más representativo con un 61%, el renglón de las Transferencias. Los Ingresos Corrientes representan el 5% del total percibido.

Se observan líneas presupuestarias cuya recaudación supera el 100% de su presupuesto asignado, por ejemplo: Impuesto de Industria, Comercio y Servicios, Impuesto sobre Bienes Inmuebles, Derechos Municipales, rentas de la Propiedad, lo que podría indicar que no se realizaron las modificaciones presupuestarias oportunamente.

El siguiente cuadro, muestra los Ingresos de Capital Recaudados que incrementaron en un 62%, equivalente a L16,859,205.06 en comparación al período 2023.

Comparativo Ingresos de Capital Recaudados

En Lempiras

Descripción	Período 2024	Período 2023	Diferencia	%
Ingresos de Capital	44,149,114.53	27,289,909.47	16,859,205.06	62%

Fuente: Elaboración propia con Datos del Informe de Rendición de Cuentas

La Municipalidad de San Antonio del Norte se encuentra adscrita al Sistema de Administración Municipal Integrado (SAMI), por lo que el presupuesto se presenta estructurado de acuerdo con parámetros establecidos en dicho sistema, que, según las disposiciones legales, deben ir orientados a la metodología presupuestaria uniforme del Sector Público, descritas en el Manual de Clasificadores Presupuestarios de la Secretaría de Finanzas.

PRESUPUESTO DE EGRESOS

La Ejecución Presupuestaria por Grupo de Gasto nos muestra, durante el Ejercicio Fiscal 2024, Obligaciones Pagadas por **L25,744,682.13, representando el 55% del Presupuesto Definitivo.**

EJECUCIÓN PRESUPUESTARIA POR GRUPO DE GASTO, EJERCICIO FISCAL 2024

(En Lempiras)

Grupo	Presupuesto Aprobado	Presupuesto Definitivo	Obligaciones Pagadas	Porcentaje de Obligaciones Pagadas	Porcentaje de Participación
Gastos Corrientes/Funcionamiento	**7,658,302.86**	**15,782,626.63**	**12,645,046.19**	**80%**	**49%**
Servicios Personales	3,893,099.00	5,241,408.94	4,917,004.47	94%	19%
Servicios No Personales	3,634,571.60	10,322,207.31	7,588,305.71	74%	29%
Materiales y Suministros	130,632.26	219,010.38	139,736.01	64%	0.5%
Transferencias y Donaciones Corrientes	-	-	-	0%	0.0%
Gastos de Capital/Inversión	**11,527,313.24**	**30,770,642.03**	**13,099,635.94**	**43%**	**51%**
Bienes Capitalizables	4,091,080.88	21,142,670.00	5,752,064.14	27%	22%
Transferencias y Donaciones de Capital	7,436,232.36	9,627,972.03	7,347,571.80	76%	29%
Activos Financieros	-	-	-	0%	0%
Servicio de la Deuda Pública	-	-	-	0%	0%

EJECUCIÓN PRESUPUESTARIA POR GRUPO DE GASTO, EJERCICIO FISCAL 2024					
(En Lempiras)					
Grupo	**Presupuesto Aprobado**	**Presupuesto Definitivo**	**Obligaciones Pagadas**	**Porcentaje de Obligaciones Pagadas**	**Porcentaje de Participación**
Otros Gastos	-	-	-	0%	0%
Asignaciones Globales	-	-	-	0%	0%
Gastos Totales	**19,185,616.10**	**46,553,268.66**	**25,744,682.13**	**55%**	**100%**

Fuente: Elaboración propia con datos del Informe de Rendición de Cuentas

Como se aprecia en el cuadro anterior, los Gastos Corrientes representan el 49% de las Obligaciones Pagadas, mientras el porcentaje de participación de los Gastos de Inversión es de 51% del total.

El siguiente cuadro, se observa que los Ingresos presentan un incremento aproximadamente del 47%, que equivale a L14,827,714.22, asimismo, los Egresos aumentaron a un 60% que equivale a L9,633,406.29, en relación al año anterior.

Comparativo de Ingresos y Egresos				
(En Lempiras)				
Descripción	**2024**	**2023**	**Diferencia**	**%**
Ingresos Recaudados	46,458,331.29	31,630,617.07	14,827,714.22	47%
Egresos Totales	25,744,682.13	16,111,275.84	9,633,406.29	60%

Fuente: Elaboración Propia con Datos del Sistema de Administración Municipal Integrado (SAMI).

DISPONIBILIDAD PRESUPUESTARIA Y FINANCIERA

El siguiente cuadro muestra en resumen la Disponibilidad Presupuestaria, tanto en Ingresos como en Egresos, y la Disponibilidad Financiera de la Municipalidad al final del Ejercicio Fiscal.

DISPONIBILIDAD PRESUPUESTARIA Y FINANCIERA		
En Lempiras		
Presupuesto	**Ingresos**	**Egresos**
Definitivo	46,553,268.66	46,553,268.66
Devengado/Comprometido	46,458,331.29	25,744,682.13
Disponibilidad Presupuestaria	**94,937.37**	**20,808,586.53**
Recaudado/Pagado	46,458,331.29	25,744,682.13
Pendiente de Cobro/Pendiente de Pago	**0.00**	**0.00**
Resultado (Ingresos Recaudados (-) Obligaciones Pagadas)	**20,713,649.16**	
Disponibilidad Financiera (forma 07)	20,713,649.16	
Diferencia	**0.00**	
Porcentaje de Gastos Pagados respecto a los Ingresos Recaudados	**55%**	

Fuente: Elaboración propia con datos del Informe de Rendición de Cuentas

Al cierre del Ejercicio Fiscal, la Disponibilidad Presupuestaria en Ingresos es de **L94,937.37** y en Egresos es de **L20,808,586.53** mostrando tanto Ingresos Pendientes de Cobro como Obligaciones Pendientes de Pago en saldo cero.

El total de Gastos Pagados representa un 55% del monto total de los Ingresos Recaudados según información detallada en las formas de la Rendición de Cuentas. **Se reporta, además, una Disponibilidad Financiera de L20,713,649.16** entre el resultado de la Disponibilidad Financiera (ingresos recaudados (-) obligaciones pagadas) y el saldo al final del ejercicio (forma 07). **El saldo reportado en Bancos de L21,455,980.71.**

El siguiente cuadro comparativo, refleja un comportamiento creciente en la Disponibilidad Financiera y el Total de Saldo en Bancos en el periodo 2024, en relación los últimos cuatro años :

Comparativo de Disponibilidad Financiera y Saldo en Bancos		
(En Lempiras)		
Período Fiscal	**Disponibilidad Financiera**	**Saldo en Bancos**
2021	7,251,715.14	8,560,799.82
2022	10,322,959.36	10,751,900.66
2023	15,518,019.68	15,799,872.11
2024	20,713,649.16	21,455,980.71

Fuente: Elaboración propia con datos proporcionados del Informe de Rendición de Cuentas

OTRA INFORMACIÓN RELEVANTE

Efectivo en Caja y Bancos

La Forma 07 reporta:

- Notas de Crédito por **L7,336.49.**
- Notas de Débito por **L96.90.**
- Cheques Emitidos y No Cobrados por **L735,091.96.**

Forma 09 Control de Bienes Muebles e Inmuebles

La Municipalidad registra en el Informe de Rendición de Cuentas un de total de **L289,890,472.10** en Bienes Muebles e Inmuebles.

Forma 10 Informe de Proyectos: Reporta:

E Presupuesto Aprobado fue por L420,000.00**,** Presupuesto Definitivo por **L7,127,288.08,** de este se ejecutó la cantidad de **L5,954,038.86,** quedando pendiente de Ejecutar **L1,173,249.22**.

Transferencias del Gobierno Central

La (SGJD) y la de Rendición de Cuentas reportan Transferencias Ordinarias del Gobierno Central Recibidas.

TRANSFERENCIAS ORDINARIAS DEL GOBIERNO CENTRAL PERIODO FISCAL 2024
En Lempiras

Fuente de Información	Pago recibido	Pendiente de Pago
Secretaria de Gobernación, Justicia y Descentralización	23,059,041.10	0.00
Informe de Rendición de Cuentas	23,059,041.10	0.00
Diferencia	**0.00**	**0.00**

Además, la SGJD y el Informe de Rendición de Cuentas no reportan Transferencias Pendientes.

PROGRAMA ATENCIÓN DE LA MUJER

El siguiente cuadro muestra, en resumen, la Ejecución de la Asignación Presupuestaria del cinco por ciento (5%) bajo el Programa de Atención a la Mujer que proviene de la Transferencia del Gobierno Central:

PROGRAMA ATENCION A LA MUJER			
En Lempiras			
Eje	Presupuesto Asignado	Presupuesto Ejecutado	% de Ejecución
Prevención de la violencia	233,096.16	181,228.00	78%
Economía	349,644.24	247,920.98	71%
Participación Social y Política	116,548.08	80,070.00	69%
Salud	233,096.16	166,484.96	71%
Educación	116,548.08	97,000.00	83%
Ambiente	116,548.08	32,600.00	28%
TOTALES	**1,165,480.80**	**805,303.94**	**69%**

Fuente: Elaboración propia con datos incluidos en el POA de la oficina de la Mujer proporcionado por la Municipalidad.

Según se reporta en el Plan Operativo Anual (POA) proporcionado por la Oficina de la Mujer de la Municipalidad, el Presupuesto Asignado es L1,165,480.80, la Ejecución de dicho Presupuesto al 31 de diciembre de 2024, fue de L805,303.94 equivalente al 69% del Presupuesto Asignado.

Transferencia del Gobierno Central	5% Programa Atención a la Mujer	Presupuesto Ejecutado	Diferencia sin Ejecutar
23,059,041.10	1,152,952.06	805,303.94	347,648.12

Identificamos una diferencia negativa de **L347,648.12** entre el Presupuesto Definitivo reportado por la Municipalidad y el valor que resulta del cálculo del cinco por ciento (5%) del total de la Transferencia del Gobierno Central, reportada por la Secretaría de Gobernación Justicia y Descentralización (SGJD).

SAN JOSÉ, LA PAZ

INFORMACIÓN PRESUPUESTARIA

PRESUPUESTO 2024					
(En Lempiras)					
Presupuesto Aprobado	Modificaciones Presupuestarias			Presupuesto Definitivo	Porcentaje de Representación
	Ampliaciones	Disminuciones	Traspasos entre Líneas		
21,376,050.02	33,648,861.33	-	3,302,692.41	55,024,911.35	157%

Fuente: Elaboración propia con datos del Informe de Rendición de Cuentas

El Presupuesto Aprobado por la Corporación Municipal para el Ejercicio Fiscal 2024 fue por L21,376,050.02. Durante el período se realizaron Ampliaciones por L33,648,861.33 y Traspasos entre Líneas por L3,302,692.41; estas modificaciones presupuestarias representan un aumento del 157% respecto al Presupuesto Inicial, dando como resultado un Presupuesto Definitivo que asciende a L55,024,911.35.

PRESUPUESTO DE INGRESOS

El siguiente cuadro contiene el detalle, por rubro, en función de las diferentes categorías que dan origen al financiamiento del Presupuesto de la Municipalidad:

INGRESOS MUNICIPALES, EJERCICIO FISCAL 2024					
(En Lempiras)					
Grupo	Presupuesto Aprobado	Presupuesto Definitivo	Ingresos Recaudados	Porcentaje de Recaudación	Porcentaje de Representación
Ingresos Totales	**21,376,050.02**	**55,024,911.35**	**48,556,790.50**	**88%**	**100%**
Ingresos Corrientes	**1,326,727.67**	**1,326,727.67**	**1,553,017.68**	**117%**	**3%**
Ingresos Tributarios	**954,769.68**	**954,769.68**	**1,076,806.92**	**113%**	**2%**
Impuesto de Industria, Comercio y Servicios	264,522.35	264,522.35	248,660.43	94%	1%
Impuesto Sobre Bienes Inmuebles	358,697.33	358,697.33	426,947.47	119%	1%
Impuesto Personal	100,550.00	100,550.00	151,016.79	150%	0.3%
Impuesto Sobre Extracción y Explotación de Recursos	8,000.00	8,000.00	9,235.00	115%	0.0%
Impuesto Selectivo a los Servicios de Telecomunicaciones	223,000.00	223,000.00	240,947.23	108%	0%
Ingresos No Tributarios	**371,957.99**	**371,957.99**	**476,210.76**	**128%**	**1%**
Tasas por Servicios Municipales	15,500.00	15,500.00	32,255.00	208%	0.1%
Derechos Municipales	341,507.99	341,507.99	430,229.73	126%	1%
Multas Municipales	14,950.00	14,950.00	13,726.03	92%	0.03%
Otros Ingresos No Tributarios	-	-	-	0%	0.00%
Ingresos de Capital	**20,049,322.35**	**53,698,183.68**	**47,003,772.82**	**88%**	**97%**
Préstamo	-	-	-	0%	0.0%
Venta de Bienes y Servicios	311,000.00	311,000.00	324,693.50	104%	20.9%
Ingresos de Operación	-	-	-	0%	0%
Rentas de la Propiedad	116,999.96	116,999.96	128,385.56	110%	0.26%
Recursos Propios de Capital	-	-	-	0%	0%
Transferencias	19,621,322.39	37,226,553.35	30,507,063.39	82%	63%
Recursos de Balance/Activos Financieros	-	16,043,630.37	16,043,630.37	100%	33%

Fuente: Elaboración propia con datos del Informe de Rendición de Cuentas

La recaudación de los Ingresos Totales es de L48,556,790.50 que representa un 88% del Presupuesto Definitivo. El 97% de los Ingresos Totales corresponden a Ingresos de Capital, siendo el porcentaje más representativo con un 63%, el renglón de las Transferencias. Los Ingresos Corrientes representan el 3% del total percibido.

Se observan líneas presupuestarias cuya recaudación supera el 100% de su presupuesto asignado, por ejemplo: Impuesto Sobre Bienes Inmuebles, Impuesto Personal, Impuesto sobre Extracción y Explotación de Recursos, Impuesto Selectivo a los Servicios de Telecomunicaciones, Tasas por Servicios Municipales, Derechos Municipales, Venta de Bienes y Servicios, y Rentas de la Propiedad lo que podría indicar que no se realizaron las modificaciones presupuestarias oportunamente.

Los Ingresos de Capital Recaudados incrementaron en un 42%, equivalente a L13,854,376.63 en comparación al período 2023.

Comparativo Ingresos de Capital Recaudados

En Lempiras

Descripción	Período 2024	Período 2023	Diferencia	%
Ingresos de Capital	47,003,772.82	33,149,396.19	13,854,376.63	42%

Fuente: Elaboración propia con Datos del Informe de Rendición de Cuentas

La Municipalidad de San José se encuentra adscrita al Sistema de Administración Municipal Integrado (SAMI), por lo que el presupuesto se presenta estructurado de acuerdo con parámetros establecidos en dicho sistema, que, según las disposiciones legales, deben ir orientados a la metodología presupuestaria uniforme del Sector Público, descritas en el Manual de Clasificadores Presupuestarios de la Secretaría de Finanzas.

PRESUPUESTO DE EGRESOS

La Ejecución Presupuestaria por Grupo de Gasto nos muestra, durante el Ejercicio Fiscal 2024, Obligaciones Pagadas por L31,928,503.22, representando el 58% del Presupuesto Definitivo.

EJECUCIÓN PRESUPUESTARIA POR GRUPO DE GASTO, EJERCICIO FISCAL 2024

(En Lempiras)

Grupo	Presupuesto Aprobado	Presupuesto Definitivo	Obligaciones Pagadas	Porcentaje de Obligaciones Pagadas	Porcentaje de Participación
Gastos Corrientes/Funcionamiento	**4,988,787.47**	**7,243,112.55**	**5,081,410.14**	**70%**	**16%**
Servicios Personales	3,045,000.00	4,106,000.00	3,689,814.03	90%	12%
Servicios No Personales	860,372.96	1,493,372.96	790,780.35	53%	2%
Materiales y Suministros	954,414.51	1,384,739.59	416,002.55	30%	1%
Transferencias y Donaciones Corrientes	129,000.00	259,000.00	184,813.21	71%	1%
Gastos de Capital/Inversión	**16,387,262.55**	**47,781,798.80**	**26,847,093.08**	**56%**	**84%**
Bienes Capitalizables	9,723,800.23	36,531,716.85	19,466,245.21	53%	61%
Transferencias y Donaciones de Capital	6,663,462.32	11,250,081.95	7,380,847.87	66%	23%
Activos Financieros	-	-	-	0%	0%

EJECUCIÓN PRESUPUESTARIA POR GRUPO DE GASTO, EJERCICIO FISCAL 2024

(En Lempiras)

Grupo	Presupuesto Aprobado	Presupuesto Definitivo	Obligaciones Pagadas	Porcentaje de Obligaciones Pagadas	Porcentaje de Participación
Servicio de la Deuda Pública	-	-	-	0%	0%
Otros Gastos	-	-	-	0%	0%
Asignaciones Globales	-	-	-	0%	0%
Gastos Totales	**21,376,050.02**	**55,024,911.35**	**31,928,503.22**	**58%**	**100%**

Fuente: Elaboración propia con datos del Informe de Rendición de Cuentas.

Como se aprecia en el cuadro anterior, los Gastos Corrientes representan el 16% de las Obligaciones Pagadas, mientras el porcentaje de participación de los Gastos de Inversión es de 84% del total.

Comparativo de Ingresos y Egresos

(Lempiras)

Descripción	2024	2023	Diferencia	%
Ingresos Recaudados	48,556,790.50	34,855,352.04	13,701,438.46	39%
Egresos Totales	31,928,503.22	17,878,116.11	14,050,387.11	79%

Fuente: Elaboración Propia con Datos del Sistema de Administración Municipal Integrado (SAMI).

En el cuadro anterior, se observa que los Ingresos presentan un incremento del 39%, que equivale a **L13,701,438.46**, asimismo, los Egresos aumentaron a un 79% que equivale a **L14,050,387.11**, en relación al año anterior.

DISPONIBILIDAD PRESUPUESTARIA Y FINANCIERA

El siguiente cuadro muestra en resumen la Disponibilidad Presupuestaria, tanto en Ingresos como en Egresos, y la Disponibilidad Financiera de la Municipalidad al final del Ejercicio Fiscal.

DISPONIBILIDAD PRESUPUESTARIA Y FINANCIERA

En Lempiras

Presupuesto	Ingresos	Egresos
Definitivo	55,024,911.35	55,024,911.35
Devengado/Comprometido	48,556,790.50	31,928,503.22
Disponibilidad Presupuestaria	**6,468,120.85**	**23,096,408.13**
Recaudado/Pagado	48,556,790.50	31,928,503.22
Pendiente de Cobro/Pendiente de Pago	**0.00**	**0.00**
Resultado (Ingresos Recaudados (-) Obligaciones Pagadas)	**16,628,287.28**	
Disponibilidad Financiera (forma 07)	16,628,287.28	
Diferencia	**0.00**	
Porcentaje de Gastos Pagados respecto a los Ingresos Recaudados	**66%**	

Fuente: Elaboración propia con datos del Informe de Rendición de Cuentas

Al cierre del Ejercicio Fiscal, la Disponibilidad Presupuestaria de Ingresos es de **L6,468,120.85** y en Egresos es de **L23,096,408.13**, mostrando tanto Ingresos Pendientes de Cobro como Obligaciones Pendientes de Pago en saldo cero.

El total de Gastos Pagados representa un 66% del monto total de los Ingresos Recaudados según información detallada en las formas de la Rendición de Cuentas. **Se reporta, además, una Disponibilidad Financiera de L16,628,287.28, con saldo en Bancos de L16,689,159.17.** El siguiente cuadro, muestra el comportamiento en la Disponibilidad Financiera y Saldo en Bancos en los últimos cuatro (4) años.

Comparativo de Disponibilidad Financiera y Saldo en Bancos		
(En Lempiras)		
Período Fiscal	**Disponibilidad Financiera**	**Saldo en Bancos**
2021	1,515,205.95	3,747,597.85
2022	7,563,628.03	7,657,259.91
2023	16,977,235.93	17,313,234.29
2024	16,628,287.28	16,689,159.17

Fuente: Elaboración propia con datos proporcionados del Informe de Rendición de Cuentas

OTRA INFORMACIÓN RELEVANTE

Efectivo en Caja y Bancos

La Forma 07 reporta:

- Notas de Crédito por **L10,727.33.**
- Notas de Debito por **L1,061.97.**
- Cheques Emitidos y No Cobrados por **L59,642.28.**
- Error en Libros por **L8,435.75.**

Forma 09 Control de Bienes Muebles e Inmuebles

La Municipalidad registra en el Informe de Rendición de Cuentas un de total de **L11,036,253.20** en Bienes Muebles e Inmuebles.

Forma 10 Informe de Proyectos

Según esta Forma, el Presupuesto Aprobado fue por **L2,712,132.24,** Presupuesto Definitivo por **L26,394,557.83,** de este se ejecutó la cantidad de **L19,713,387.86,** quedando pendiente de Ejecutar **L6,681,169.97.**

Presupuesto Aprobado	Presupuesto Definitivo	Presupuesto Ejecutado	Monto Pendiente de Ejecución	Porcentaje Ejecución
L2,712,132.24	L26,394,557.83	L19,713,387.86	L6,681,169.97	75%

Fuente: Elaboración propia con datos del Informe de Rendición de Cuentas

Transferencias del Gobierno Central

La Secretaría de Gobernación, Justicia y Descentralización e Informe Rendición de Cuentas, registran pago de Transferencias recibidas por L24,173,457.83.

TRANSFERENCIAS ORDINARIAS DEL GOBIERNO CENTRAL PERIODO FISCAL 2024
En Lempiras

Fuente de Información	Pago Recibido	Pendiente de Pago
Secretaria de Gobernación, Justicia y Descentralización	24,173,457.83	6,440,409.37
Informe de Rendición de Cuentas	24,173,457.83	0.00
Diferencia	**0.00**	**6,440,409.37**

La Secretaría de Gobernación, Justicia y Descentralización, reportan Transferencias Pendientes de Pago por L6,440,409.37.

PROGRAMA DE ATENCIÓN A LA MUJER

El siguiente cuadro muestra, en resumen, la Ejecución de la Asignación Presupuestaria del cinco por ciento (5%) bajo el Programa de la Mujer que proviene de la Transferencia del Gobierno Central:

PROGRAMA ATENCIÓN A LA MUJER					
En Lempiras					
Eje	**Presupuesto Asignado**	**Ampliación**	**Presupuesto Definitivo**	**Presupuesto Ejecutado**	**% de Ejecución**
Prevención de la violencia	196,213.22	112,716.25	308,929.47	196,746.00	64%
Economía	294,319.84	169,074.37	463,394.21	293,024.00	63%
Participación Social y Política	98,106.51	56,358.12	154,464.63	95,700.00	62%
Salud	196,213.22	112,716.25	308,929.47	223,521.25	72%
Educación	98,106.61	56,358.12	154,464.73	90,460.00	59%
Ambiente	98,106.61	56,358.14	154,464.75	129,300.00	84%
TOTALES	**981,066.01**	**563,581.25**	**1,544,647.26**	**1,028,751.25**	**67%**

Fuente: Elaboración propia con datos incluidos en el POA de la oficina de la Mujer proporcionado por la Municipalidad.

Según reporte del Plan Operativo Anual (POA) e Informe de Gastos Ejecutados en el Programa Atención a la Mujer, registrando Presupuesto Definitivo por **L1,544,647.26** y la Ejecución de dicho Presupuesto, al 31 de diciembre del 2024, fue del 67% del Presupuesto Definitivo que corresponde a **L1,028,751.25**.

Se identifica una diferencia de **L335,974.37** entre el Presupuesto Definitivo reportado por la Municipalidad y el valor que resulta del cálculo del cinco por ciento (5%) del total de la Transferencia del Gobierno Central, reportada por la Secretaría de Gobernación Justicia y Descentralización (SGJD):

1347

Transferencia del Gobierno Central	5% Programa Atención a la Mujer	Presupuesto Definitivo según POA	Diferencia
24,173,457.83	1,208,672.89	1,544,647.26	335,974.37

Fuente: Elaboración propia con datos incluidos en el POA de la oficina de la Mujer proporcionado por la Municipalidad.

Dictamen de Auditoría Interna sobre el Informe de Rendición de Cuentas Municipal

"En nuestra opinión, el Informe de Rendición de Cuentas preparado por la Municipalidad de san José, Departamento de la Paz, para el período comprendido del 01 de enero al 31 de diciembre del año 2024; fue elaborada en las formas aprobadas para tal efecto por el Tribunal Superior de Cuentas y la Secretaría de Gobernación, Justicia y Descentralización, asimismo, comprobamos que algunas cifras contenidas en las misma, no son congruentes entre cada una de las formas, y no son consistentes con las reflejadas en los registros y demás documentos generados u obtenidos por la Municipalidad y su sumatoria no es correcta".

TRIBUNAL SUPERIOR DE CUENTAS
DECRETO DE RENDICIÓN DE CUENTAS MUNICIPALES
HONDURAS C.A.

SAN JUAN, LA PAZ

INFORMACIÓN PRESUPUESTARIA

PRESUPUESTO 2024

(En Lempiras)

Presupuesto Aprobado	Modificaciones Presupuestarias			Presupuesto Definitivo	Porcentaje de Representación
	Ampliaciones	Disminuciones	Traspasos entre Líneas		
18,621,487.36	13,903,089.49	-	7,009,911.44	32,524,576.85	75%

Fuente: Elaboración propia con datos del Informe de Rendición de Cuentas

El Presupuesto Aprobado por la Corporación Municipal para el Ejercicio Fiscal 2024 fue por L18,621,487.36. Durante el período se realizaron Ampliaciones por L13,903,089.49 y Traspasos entre Líneas por L7,009,911.44; estas modificaciones presupuestarias representan un aumento del 75% respecto al Presupuesto Inicial, dando como resultado un Presupuesto Definitivo que asciende a L32,524,576.85.

PRESUPUESTO DE INGRESOS

El siguiente cuadro contiene el detalle, por rubro, en función de las diferentes categorías que dan origen al financiamiento del Presupuesto de la Municipalidad:

INGRESOS MUNICIPALES, EJERCICIO FISCAL 2024

(En Lempiras)

Grupo	Presupuesto Aprobado	Presupuesto Definitivo	Ingresos Recaudados	Porcentaje de Recaudación	Porcentaje de Representación
Ingresos Totales	**18,621,487.36**	**32,524,576.85**	**32,232,542.40**	**99%**	**100%**
Ingresos Corrientes	**455,444.94**	**665,102.71**	**652,667.39**	**98%**	**2%**
Ingresos Tributarios	**309,064.91**	**371,621.83**	**365,820.79**	**98%**	**1%**
Impuesto de Industria, Comercio y Servicios	98,376.30	111,992.96	92,199.57	82%	0.3%
Impuesto Sobre Bienes Inmuebles	150,349.09	188,092.55	196,135.44	104%	1%
Impuesto Personal	35,539.52	46,659.51	55,848.97	120%	0.2%
Impuesto Sobre Extracción y Explotación de Recursos	3,900.00	3,900.00	1,560.00	40%	0.005%
Impuesto Selectivo a los Servicios de Telecomunicaciones	20,900.00	20,976.81	20,076.81	96%	0.1%
Ingresos No Tributarios	**146,380.03**	**293,480.88**	**286,846.60**	**98%**	**1%**
Tasas por Servicios Municipales	-	-	-	0%	0%
Derechos Municipales	143,035.00	289,688.75	282,596.62	98%	1%
Multas Municipales	3,345.03	3,792.13	4,249.98	112%	0.013%
Otros Ingresos No Tributarios	-	-	-	0%	0.0%
Ingresos de Capital	**18,166,042.42**	**31,859,474.14**	**31,579,875.01**	**99%**	**98%**
Préstamo	-	-	-	0%	0%
Venta de Bienes y Servicios	27,955.00	52,173.00	57,188.00	110%	9%
Ingresos de Operación	-	-	-	0%	0.0%
Rentas de la Propiedad	68,078.35	68,078.35	29,459.75	43%	0.09%
Recursos Propios de Capital	-	-	-	0%	0.0%
Transferencias	18,070,009.07	29,286,976.08	29,040,980.55	99%	90%
Recursos de Balance/Activos Financieros	-	2,452,246.71	2,452,246.71	100%	8%

Fuente: Elaboración propia con datos del Informe de Rendición de Cuentas.

La Recaudación de los Ingresos Totales es de L32,232,542.40 que representa un 99% del Presupuesto Definitivo. El 98% de los Ingresos Totales corresponden a Ingresos de Capital, siendo el porcentaje más representativo con un 90%, el renglón de las Transferencias. Los Ingresos Corrientes representan el 2% del total percibido.

Se observan líneas presupuestarias cuya recaudación supera el 100% de su presupuesto asignado, por ejemplo: Impuesto Sobre Bienes Inmuebles, Impuesto Personal, Multas Municipales, y Venta de Bienes y Servicios, lo que podría indicar que no se realizaron las modificaciones presupuestarias oportunamente.

A continuación, se observa que los Ingresos de Capital Recaudados incrementaron en un 45%, equivalente a L9,725,881.96 en comparación al período 2023.

Comparativo Ingresos de Capital Recaudados

En Lempiras

Descripción	Periodo 2024	Periodo 2023	Diferencia	%
Ingresos de Capital	31,579,875.01	21,853,993.05	9,725,881.96	45%

Fuente: Elaboración propia con Datos del Informe de Rendición de Cuentas

La Municipalidad de San Juan se encuentra adscrita al Sistema de Administración Municipal Integrado (SAMI), por lo que el presupuesto se presenta estructurado de acuerdo con parámetros establecidos en dicho sistema, que, según las disposiciones legales, deben ir orientados a la metodología presupuestaria uniforme del Sector Público, descritas en el Manual de Clasificadores Presupuestarios de la Secretaría de Finanzas.

PRESUPUESTO DE EGRESOS

La Ejecución Presupuestaria por Grupo de Gasto nos muestra, durante el Ejercicio Fiscal 20234, Obligaciones Pagadas por L25,586,488.27, representando el 79% del Presupuesto Definitivo.

EJECUCIÓN PRESUPUESTARIA POR GRUPO DE GASTO, EJERCICIO FISCAL 2024

(En Lempiras)

Grupo	Presupuesto Aprobado	Presupuesto Definitivo	Obligaciones Pagadas	Porcentaje de Obligaciones Pagadas	Porcentaje de Participación
Gastos Corrientes/Funcionamiento	**7,141,047.32**	**13,412,551.37**	**10,922,516.16**	**81%**	**43%**
Servicios Personales	3,131,510.64	3,427,758.36	2,722,409.72	79%	11%
Servicios No Personales	3,777,530.46	9,507,670.38	7,955,109.68	84%	31%
Materiales y Suministros	212,006.22	409,007.77	201,396.76	49%	1%
Transferencias y Donaciones Corrientes	20,000.00	68,114.86	43,600.00	64%	0.2%
Gastos de Capital/Inversión	**11,480,440.04**	**19,112,025.48**	**14,663,972.11**	**77%**	**57%**
Bienes Capitalizables	4,040,291.24	11,085,359.48	8,740,649.27	79%	34%
Transferencias y Donaciones de Capital	7,440,148.80	8,026,666.00	5,923,322.84	74%	23%
Activos Financieros	-	-	-	0%	0%
Servicio de la Deuda Pública	-	-	-	0%	0%
Otros Gastos	-	-	-	0%	0%
Asignaciones Globales	-	-	-	0%	0%
Gastos Totales	**18,621,487.36**	**32,524,576.85**	**25,586,488.27**	**79%**	**100%**

Fuente: Elaboración propia con datos del Informe de Rendición de Cuentas

Como se aprecia en el cuadro anterior, los Gastos Corrientes representan el 43% de las Obligaciones Pagadas, mientras el porcentaje de participación de los Gastos de Inversión es de 57% del total.

Comparativo de Ingresos y Egresos

(En Lempiras)

Descripción	2024	2023	Diferencia	%
Ingresos	32,232,542.40	22,440,716.27	9,791,826.13	44%
Egresos	25,586,488.27	19,986,510.31	5,599,977.96	28%

Fuente: Elaboración Propia con Datos del Sistema de Administración Municipal Integrado (SAMI).

En el cuadro anterior, se observa que los Ingresos presentan un incremento aproximadamente del 44%, que equivale a **L9,791,826.13**, asimismo, los Egresos aumentaron a un 28% que equivale a **L5,599,977.96**, en relación al año anterior.

DISPONIBILIDAD PRESUPUESTARIA Y FINANCIERA

El siguiente cuadro muestra en resumen la Disponibilidad Presupuestaria, tanto en Ingresos como en Egresos, y la Disponibilidad Financiera de la Municipalidad al final del Ejercicio Fiscal.

DISPONIBILIDAD PRESUPUESTARIA Y FINANCIERA

En Lempiras

Presupuesto	Ingresos	Egresos
Definitivo	32,524,576.85	32,524,576.85
Devengado/Comprometido	32,232,542.40	25,586,488.27
Disponibilidad Presupuestaria	**292,034.45**	**6,938,088.58**
Recaudado/Pagado	32,232,542.40	25,586,488.27
Pendiente de Cobro/Pendiente de Pago	**0.00**	**0.00**
Resultado (Ingresos Recaudados (-) Obligaciones Pagadas)	**6,646,054.13**	
Disponibilidad Financiera (forma 07)	6,646,054.13	
Diferencia	**0.00**	
Porcentaje de Gastos Pagados respecto a los Ingresos Recaudados	**79%**	

Fuente: Elaboración propia con datos del Informe de Rendición de Cuentas

Al cierre del Ejercicio Fiscal, la Disponibilidad Presupuestaria de Ingresos es de **L292,034.45** y en Egresos es de **L6,938,088.58**, mostrando tanto Ingresos Pendientes de cobro como Obligaciones Pendientes de Pago en saldo cero.

El total de gastos pagados representa un 79% del monto total de los ingresos recaudados según información detallada en las formas de la Rendición de Cuentas. **Se reporta, además, una Disponibilidad Financiera de L6,646,054.13, con saldo en Bancos de L7,276,836.27.**

El siguiente cuadro, muestra el comportamiento en la Disponibilidad Financiera y Saldo en Bancos en los últimos cuatro (4) años.

Comparativo de Disponibilidad Financiera y Saldo en Bancos		
(En Lempiras)		
Periodo Fiscal	**Disponibilidad Financiera**	**Saldo en Bancos**
2021	758,132.80	812,860.48
2022	1,846,310.11	1,904,056.32
2023	2,454,205.96	3,647,549.71
2024	6,646,054.13	7,276,836.27

Fuente: Elaboración propia con datos proporcionados del Informe de Rendición de Cuentas

OTRA INFORMACIÓN RELEVANTE

Efectivo en Caja y Bancos

La Forma 07 reporta:

- Notas de Crédito por **L1,468.76.**
- Notas de Débito por **L2,077.01.**
- Cheques Emitidos y no Cobrados por **L633,722.59.** Se observó en los Cuadros Auxiliares Forma 07 Cuenta Tesorería, un (01) cheque emitidos y no cobrados con antigüedad mayor de seis (06) meses: "Cheque N°58188804 de fecha 15/08/2014 por L.125.00".
- Depósitos en Tránsito por **L2,332.20.**

Dichos valores fueron del conocimiento de la Corporación Municipal mediante Acta N°01 de Sesión celebrada en fecha 10 de marzo del año 2025.

Forma 09 Control de Bienes Muebles e Inmuebles

La Municipalidad registra en el Informe de Rendición de Cuentas un de total de **L6,118,691.99** en Bienes Muebles e Inmuebles.

Forma 10 Informe de Proyectos:

Se detallan dieciséis (16) proyectos, de los cuales se reportan seis (06) En proceso y diez (10) Terminado, se refleja un Presupuesto Definitivo de L10,144,856.02 del que se Ejecutó la cantidad de L8,711,608.57, quedando L1,433,247.45 Pendiente de Ejecutar.

Presupuesto Aprobado	Presupuesto Definitivo	Presupuesto Ejecutado	Monto Pendiente de Ejecución	Porcentaje Ejecución
L555,918.25	L10,144,856.02	L8,711,608.57	L1,433,247.45	86%

Fuente: Elaboración propia con datos del Informe de Rendición de Cuentas

Transferencias del Gobierno Central

La SGJD y la Rendición de Cuentas Reportan Transferencias Ordinarias del Gobierno Central Recibidas

TRANSFERENCIAS ORDINARIAS DEL GOBIERNO CENTRAL PERIODO FISCAL 2024
En Lempiras

Fuente de Información	Pago recibido	Pendiente de Pago
Secretaria de Gobernación, Justicia y Descentralización	23,739,021.30	0.00
Informe de Rendición de Cuentas	23,739,021.30	0.00
Diferencia	**0.00**	**0.00**

Además, la SGJD y la Rendición de Cuentas no reportan Transferencias Pendientes.

PROGRAMA ATENCION DE LA MUJER

El siguiente cuadro muestra, en resumen, la Ejecución de la Asignación Presupuestaria del cinco por ciento (5%) bajo el Programa de Atención a la Mujer que proviene de la Transferencia del Gobierno Central:

PROGRAMA ATENCION A LA MUJER			
En Lempiras			
Eje	**Presupuesto Asignado**	**Presupuesto Ejecutado**	**% de Ejecución**
Prevención de la violencia	239,850.17	2,127.50	1%
Economía	265,050.15	156,060.90	59%
Participación Social y Política	119,925.08	0.00	0%
Salud	239,850.17	115,005.00	48%
Educación	119,925.08	14,000.00	12%
Ambiente	119,925.08	8,115.00	7%
TOTALES	**1,104,525.73**	**295,308.40**	**27%**

Fuente: Elaboración propia con datos incluidos en el POA de la oficina de la Mujer proporcionado por la Municipalidad.

Según se reporta en el Plan Operativo Anual (POA) proporcionado por la Oficina de la Mujer de la Municipalidad, el Presupuesto Asignado es **L1,104,525.73** la Ejecución de dicho Presupuesto al 31 de diciembre de 2024, fue de **L295,308.40** equivalente al **27%** del Presupuesto Asignado.

Transferencia del Gobierno Central	5% Programa Atención a la Mujer	Presupuesto Ejecutado	Diferencia sin Ejecutar
23,739,021.30	1,186,951.07	295,308.40	**891,642.67**

Identificamos una diferencia negativa de **L891,642.67** entre el Presupuesto Definitivo reportado por la Municipalidad y el valor que resulta del cálculo del cinco por ciento (5%) del total de la Transferencia del Gobierno Central, reportada por la Secretaría de Gobernación Justicia y Descentralización (SGJD).



SAN PEDRO DE TUTULE, LA PAZ

INFORMACIÓN PRESUPUESTARIA

PRESUPUESTO 2024

(En Lempiras)

Presupuesto Aprobado	Modificaciones Presupuestarias			Presupuesto Definitivo	Porcentaje de Representación
	Ampliaciones	Disminuciones	Traspasos entre Líneas		
21,657,038.20	27,525,302.93	3,430,503.52	2,512,644.26	45,751,837.61	111%

Fuente: Elaboración propia con datos del Informe de Rendición de Cuentas

El Presupuesto Aprobado por la Corporación Municipal para el Ejercicio Fiscal 2024 fue por L21,657,038.20. Durante el período se realizaron Ampliaciones por L27,525,302.93, Disminuciones por L3,430,503.52 y Traspasos entre Líneas por L2,512,644.26; estas Modificaciones Presupuestarias representan un aumento del 111% respecto al Presupuesto Inicial, dando como resultado un Presupuesto Definitivo que asciende a L45,751,837.61.

PRESUPUESTO DE INGRESOS

El siguiente cuadro contiene el detalle, por rubro, en función de las diferentes categorías que dan origen al financiamiento del Presupuesto de la Municipalidad:

INGRESOS MUNICIPALES, EJERCICIO FISCAL 2024

(En Lempiras)

Grupo	Presupuesto Aprobado	Presupuesto Definitivo	Ingresos Recaudados	Porcentaje de Recaudación	Porcentaje de Representación
Ingresos Totales	**21,657,038.20**	**45,751,837.61**	**45,899,905.54**	**100%**	**100%**
Ingresos Corrientes	**2,204,976.66**	**2,913,477.47**	**3,149,434.91**	**108%**	**7%**
Ingresos Tributarios	**1,651,744.84**	**2,055,868.85**	**2,231,375.85**	**109%**	**5%**
Impuesto de Industria, Comercio y Servicios	565,485.28	835,492.98	843,695.90	101%	2%
Impuesto Sobre Bienes Inmuebles	624,000.00	700,990.92	850,030.22	121%	2%
Impuesto Personal	64,550.00	93,223.20	106,288.20	114%	0.2%
Impuesto Sobre Extracción y Explotación de Recursos	10,000.00	13,112.70	18,312.48	140%	0.4%
Impuesto Selectivo a los Servicios de Telecomunicaciones	387,709.56	413,049.05	413,049.05	100%	1%
Ingresos No Tributarios	**553,231.82**	**857,608.62**	**918,059.06**	**107%**	**2%**
Tasas por Servicios Municipales	140,000.00	204,101.25	249,101.25	122%	1%
Derechos Municipales	351,331.82	551,407.40	580,561.36	105%	1%
Multas Municipales	61,900.00	102,099.97	88,396.45	87%	0.2%
Otros Ingresos No Tributarios	-	-	-	0%	0%
Ingresos de Capital	**19,452,061.54**	**42,838,360.14**	**42,750,470.63**	**100%**	**93%**
Préstamo	-	-	-	0%	0%
Venta de Bienes y Servicios	86,020.00	149,404.74	150,420.47	101%	4.8%
Ingresos de Operación	-	-	-	0%	0%
Rentas de la Propiedad	212,003.35	386,662.29	581,794.61	150%	1%
Recursos Propios de Capital	-	-	-	0%	0%
Transferencias	19,154,038.19	31,044,533.11	30,760,495.55	99%	67%
Recursos de Balance/Activos Financieros	-	11,257,760.00	11,257,760.00	100%	25%

Fuente: Elaboración propia con datos del Informe de Rendición de Cuentas

La recaudación de los Ingresos Totales es de L45,899,905.54 que representa un 100% del Presupuesto Definitivo. El 93% de los Ingresos Totales corresponden a Ingresos de Capital, siendo el porcentaje más representativo con un 67%, el renglón de las Transferencias. Los Ingresos Corrientes representan el 7% del total percibido.

Se observan líneas presupuestarias cuya recaudación supera el 100% de su presupuesto asignado, por ejemplo: Impuesto de Industria, Comercio y Servicios, Impuesto Sobre Bienes Inmuebles, Impuesto Personal, Impuesto Sobre Extracción y Explotación de Recursos, Tasas por Servicios Municipales, Derechos Municipales, Venta de Bienes y Servicios y Renta de la Propiedad, lo que podría indicar que no se realizaron las modificaciones presupuestarias oportunamente.

A continuación, se observa que los Ingresos de Capital Recaudados incrementaron en un 51%, equivalente a L14,506,302.10 en comparación al período 2023.

El siguiente cuadro, muestra un comparativo de los Ingresos Recaudados en los últimos dos (2) años:

COMPARATIVO RECAUDACION DE INGRESOS			
Detalle	**Periodo Fiscal 2023**	**Periodo Fiscal 2024**	**Diferencia**
Ingresos Corrientes	2,668,154	3,149,435	481,280
Ingresos de Capital	28,244,169	42,750,471	14,506,302
Ingresos Totales	**30,912,323**	**45,899,906**	14,987,583

Fuente: Elaboración propia con datos del Informe de Rendición de Cuentas

Se observa en el cuadro anterior, que los Ingresos presentan un aumento aproximadamente del 48%, que equivale a **L14,987,582.52**, asimismo, los Egresos aumentaron un 46% que equivale a **L8,953,014.24**, en relación al año anterior.

La Municipalidad de San Pedro de Tutule se encuentra adscrita al Sistema de Administración Municipal Integrado (SAMI), por lo que el presupuesto se presenta estructurado de acuerdo con parámetros establecidos en dicho sistema, que, según las disposiciones legales, deben ir orientados a la metodología presupuestaria uniforme del Sector Público, descritas en el Manual de Clasificadores Presupuestarios de la Secretaría de Finanzas.

PRESUPUESTO DE EGRESOS

La Ejecución Presupuestaria por Grupo de Gasto nos muestra, durante el Ejercicio Fiscal 2024, Obligaciones Pagadas por L28,607,577.26, representando el 63% del Presupuesto Definitivo.

EJECUCIÓN PRESUPUESTARIA POR GRUPO DE GASTO, EJERCICIO FISCAL 2024					
(En Lempiras)					
Grupo	**Presupuesto Aprobado**	**Presupuesto Definitivo**	**Obligaciones Pagadas**	**Porcentaje de Obligaciones Pagadas**	**Porcentaje de Participación**
Gastos Corrientes/Funcionamiento	**7,876,161.47**	**12,778,383.08**	**9,519,536.40**	**74%**	**33%**
Servicios Personales	4,477,066.67	4,760,066.67	4,053,871.02	85%	14%

EJECUCIÓN PRESUPUESTARIA POR GRUPO DE GASTO, EJERCICIO FISCAL 2024					
(En Lempiras)					
Grupo	**Presupuesto Aprobado**	**Presupuesto Definitivo**	**Obligaciones Pagadas**	**Porcentaje de Obligaciones Pagadas**	**Porcentaje de Participación**
Servicios No Personales	2,783,570.26	6,988,965.23	4,861,395.46	70%	17%
Materiales y Suministros	550,524.54	844,351.18	429,883.02	51%	2%
Transferencias y Donaciones Corrientes	65,000.00	185,000.00	174,386.90	94%	1%
Gastos de Capital/Inversión	**13,780,876.73**	**32,973,454.53**	**19,088,040.86**	**58%**	**67%**
Bienes Capitalizables	8,024,339.03	25,016,652.86	12,020,976.15	48%	42%
Transferencias y Donaciones de Capital	5,756,537.70	7,956,801.67	7,067,064.71	89%	25%
Activos Financieros	-	-	-	0%	0%
Servicio de la Deuda Pública	-	-	-	0%	0%
Otros Gastos	-	-	-	0%	0%
Asignaciones Globales	-	-	-	0%	0%
Gastos Totales	**21,657,038.20**	**45,751,837.61**	**28,607,577.26**	**63%**	**100%**

Fuente: Elaboración propia con datos del Informe de Rendición de Cuentas

Como se aprecia en el cuadro anterior, los Gastos Corrientes representan el 33% de las Obligaciones Pagadas, mientras el porcentaje de participación de los Gastos de Inversión es de 67% del total.

El siguiente cuadro, muestra un comparativo de los Ingresos y Egresos Recaudados en los últimos dos (2) años:

Comparativo de Ingresos y Egresos				
(En Lempiras)				
Descripción	**2024**	**2023**	**Diferencia**	**%**
Ingresos Recaudados	45,899,905.54	30,912,323.02	14,987,582.52	48%
Egresos Totales	28,607,577.26	19,654,563.02	8,953,014.24	46%

Fuente: Elaboración Propia con Datos del Sistema de Administración Municipal Integrado (SAMI).

DISPONIBILIDAD PRESUPUESTARIA Y FINANCIERA

El siguiente cuadro muestra en resumen la Disponibilidad Presupuestaria, tanto en Ingresos como en Egresos, y la Disponibilidad Financiera de la Municipalidad al final del Ejercicio Fiscal.

DISPONIBILIDAD PRESUPUESTARIA Y FINANCIERA		
En Lempiras		
Presupuesto	**Ingresos**	**Egresos**
Definitivo	45,751,837.61	45,751,837.61
Devengado/Comprometido	45,899,905.54	28,607,577.26
Disponibilidad Presupuestaria	**-148,067.93**	**17,144,260.35**

DISPONIBILIDAD PRESUPUESTARIA Y FINANCIERA		
En Lempiras		
Presupuesto	**Ingresos**	**Egresos**
Recaudado/Pagado	45,899,905.54	28,607,577.26
Pendiente de Cobro/Pendiente de Pago	**0.00**	**0.00**
Resultado (Ingresos Recaudados (-) Obligaciones Pagadas)	**17,292,328.28**	
Disponibilidad Financiera (forma 07)	18,717,495.10	
Diferencia	-1,425,166.82	
Porcentaje de Gastos Pagados respecto a los Ingresos Recaudados	**62%**	

Fuente: Elaboración propia con datos del Informe de Rendición de Cuentas

Al cierre del Ejercicio Fiscal, no se reporta Disponibilidad Presupuestaria en Ingresos, dando un **resultado negativo de L-148,067.93** En relación a los Egresos, la Disponibilidad en el Presupuesto es de **L17,144,260.35**, mostrando tanto Ingresos Pendientes de Cobro como Obligaciones Pendientes de Pago en saldo cero.

El total de Gastos Pagados representa un 62% del monto total de los Ingresos Recaudados según información detallada en las formas de la Rendición de Cuentas. **Se reporta, además, una Diferencia de L-172,211.63** entre el resultado de la Disponibilidad Financiera (Ingresos Recaudados (-) Obligaciones Pagadas) y el Saldo al Final del Ejercicio (Forma 07). **El saldo reportado en Bancos de L17,464,539.91.**

El siguiente cuadro comparativo, refleja un comportamiento creciente en la Disponibilidad Financiera y el total de Saldo en Bancos en el periodo 2024, en relación con los últimos cuatro (4) años:

Comparativo de Disponibilidad Financiera y Saldo en Bancos		
(En Lempiras)		
Período Fiscal	**Disponibilidad Financiera**	**Saldo en Bancos**
2021	5,538,996.00	4,634,121.77
2022	8,132,611.95	7,049,369.13
2023	12,682,926.82	11,450,161.21
2024	18,717,495.10	17,464,539.91

Fuente: Elaboración propia con datos proporcionados del Informe de Rendición de Cuentas

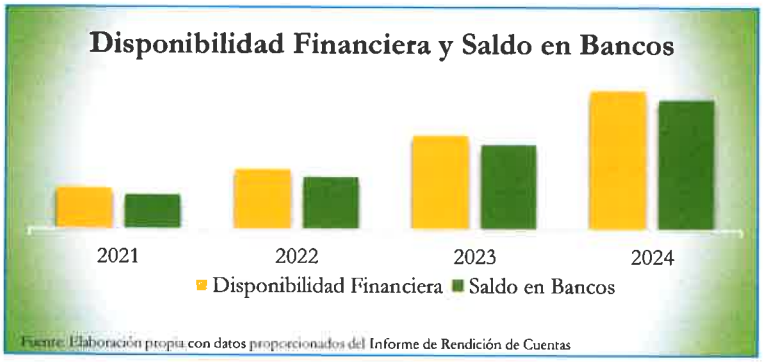

Se presenta en gráfico el comparativo de la Disponibilidad Financiera y Saldo en Bancos, observando incremento en comparación al año anterior.

OTRA INFORMACIÓN RELEVANTE

Efectivo en Caja y Bancos

La Forma 07 reporta:

- Error en Libros por **L1,425,166.82.**
- Cheques Emitidos y no Cobrados por **L228,014.70.**
- Depósitos en Tránsito por **L55,803.07.**

Forma 09 Control de Bienes Muebles e Inmuebles

En esta Forma, registran en Bienes Muebles e Inmuebles, un monto de **L8,743,172.68.**

Forma 10 Informe de Proyectos:

Según esta Forma, el Presupuesto Aprobado fue por **L5,204,817.19,** Presupuesto Definitivo por **L22,792,480.28,** de este se ejecutó la cantidad de **L15,920,954.33,** equivalente a un 70%, quedando pendiente de Ejecutar **L6,871,525.95.**

Presupuesto Aprobado	Presupuesto Definitivo	Presupuesto Ejecutado	Monto Pendiente de Ejecución	Porcentaje Ejecución
L5,204,817.19	L22,792,480.28	L15,920,954.33	L6,871,525.95	70%

Fuente: Elaboración propia con datos del Informe de Rendición de Cuentas

Estado de Ejecución de los Proyectos.

Terminado	En Proceso	No se Ejecutó	Total Proyectos
15	48	2	**65**

Fuente: Elaboración propia con datos del Informe de Rendición de Cuentas

Transferencias del Gobierno Central

La Secretaría de Gobernación, Justicia y Descentralización e Informe Rendición de Cuentas, registran pago de Transferencias recibidas por L25,163,651.03.

Además, la Secretaría de Gobernación, Justicia y Descentralización, no reportan Transferencias Pendientes de Pago.

PROGRAMA DE ATENCIÓN A LA MUJER

El siguiente cuadro muestra, en resumen, la Ejecución de la Asignación Presupuestaria del cinco por ciento (5%) bajo el Programa de la Mujer que proviene de la Transferencia del Gobierno Central:

PROGRAMA ATENCION A LA MUJER			
	En Lempiras		
Eje	**Presupuesto Asignado**	**Presupuesto Ejecutado**	**% de Ejecución**
Prevención de la violencia	254,476.88	254,476.88	100%
Economía	381,715.35	372,578.20	98%
Participación Social y Política	127,238.44	127,238.44	100%
Salud	254,476.88	254,476.88	100%
Educación	127,238.44	127,238.44	100%
Ambiente	127,238.44	102,761.00	81%
TOTALES	**1,272,384.43**	**1,238,769.84**	**97%**

Fuente: Elaboración propia con datos incluidos en el POA de la oficina de la Mujer proporcionado por la Municipalidad.

Según se reporta en el Plan Operativo Anual proporcionado por la Oficina de la Mujer de la Municipalidad, el Presupuesto Inicial Asignado es de **L1,272,384.43**, y la ejecución del Presupuesto, al 31 de diciembre del 2024, fue por **L1,238,769.84** equivalente al **97%** del Presupuesto Definitivo.

Transferencia del Gobierno Central	5% Programa Atención a la Mujer	Presupuesto Definitivo según POA	Diferencia
25,163,651.03	1,258,182.55	1,272,384.43	14,201.88

Fuente: Elaboración propia con datos incluidos en el POA de la oficina de la Mujer proporcionado por la Municipalidad.

Identificamos una diferencia de L14,201.88 entre el Presupuesto Definitivo reportado por la Municipalidad y el valor que resulta del cálculo del cinco por ciento (5%) del total de la Transferencia del Gobierno Central, reportada por la Secretaría de Gobernación Justicia y Descentralización (SGJD):

Dictamen de Auditoría Interna

"Opinión del Auditor:

La Municipalidad de San Pedro de Tutule **presenta de manera razonable los movimientos de ingresos y egresos,** así como también os recursos de balance de los ejercicios 2023 y 2024 valores que arrastran de manera comparativa para efectuar el análisis respectivo la **Rendición de Cuentas del Ejercicio Fiscal 2024.**

En nuestra opinión, el Informe de Rendición de Cuentas preparado por la Municipalidad de San Pedro de Tutule, Departamento de La Paz, para el período comprendido del 01 de enero al 31 de diciembre del año 2023; **fue elaborada** en las formas aprobadas para tal efecto por el **Tribunal Superior de Cuentas y la Secretaría de Derechos Humanos, Justicia, Gobernación y Descentralización;** asimismo, comprobamos que las cifras contenidas en las mismas, son **congruentes** entre cada una de las formas, son consistentes con las reflejadas en los registros y demás documentos generados u obtenidos por la Municipalidad y su sumatoria es correcta a excepción de la Forma 05, 09 y 14. ".

SANTA ANA, LA PAZ

INFORMACIÓN PRESUPUESTARIA

PRESUPUESTO 2024

(En Lempiras)

Presupuesto Aprobado	Modificaciones Presupuestarias			Presupuesto Definitivo	Porcentaje de Representación
	Ampliaciones	Disminuciones	Traspasos entre Líneas		
21,692,182.81	30,534,896.98	-	10,460,118.61	52,227,079.79	141%

Fuente: Elaboración propia con datos del Informe de Rendición de Cuentas

El Presupuesto Aprobado por la Corporación Municipal para el Ejercicio Fiscal 2024 fue por L21,692,182.81. Durante el período se realizaron Ampliaciones por L30,534,896.98 y Traspasos entre Líneas por L10,460,118.61; estas Modificaciones Presupuestarias representan un aumento del 141% respecto al Presupuesto Inicial, dando como resultado un Presupuesto Definitivo que asciende a L52,227,079.79.

PRESUPUESTO DE INGRESOS

El siguiente cuadro contiene el detalle, por rubro, en función de las diferentes categorías que dan origen al financiamiento del Presupuesto de la Municipalidad:

INGRESOS MUNICIPALES, EJERCICIO FISCAL 2024

(En Lempiras)

Grupo	Presupuesto Aprobado	Presupuesto Definitivo	Ingresos Recaudados	Porcentaje de Recaudación	Porcentaje de Representación
Ingresos Totales	**21,692,182.81**	**52,227,079.79**	**46,685,796.16**	**89%**	**100%**
Ingresos Corrientes	**1,575,921.43**	**1,575,921.43**	**2,035,729.44**	**129%**	**4%**
Ingresos Tributarios	**1,296,921.43**	**1,296,921.43**	**1,738,121.52**	**134%**	**4%**
Impuesto de Industria, Comercio y Servicios	112,500.00	112,500.00	117,893.49	105%	0.3%
Impuesto Sobre Bienes Inmuebles	680,000.00	680,000.00	1,065,266.98	157%	2%
Impuesto Personal	190,000.00	190,000.00	199,394.19	105%	0.4%
Impuesto Sobre Extracción y Explotación de Recursos	13,000.00	13,000.00	17,700.00	136%	0.04%
Impuesto Selectivo a los Servicios de Telecomunicaciones	301,421.43	301,421.43	337,866.86	112%	1%
Ingresos No Tributarios	**279,000.00**	**279,000.00**	**297,607.92**	**107%**	**1%**
Tasas por Servicios Municipales	-	-	-	0%	0%
Derechos Municipales	201,000.00	201,000.00	254,365.65	127%	1%
Multas Municipales	78,000.00	78,000.00	43,242.27	55%	0.1%
Otros Ingresos No Tributarios	-	-	-	0%	0%
Ingresos de Capital	**20,116,261.38**	**50,651,158.36**	**44,650,066.72**	**88%**	**96%**
Préstamo	-	-	-	0%	0%
Venta de Bienes y Servicios	124,078.57	124,078.57	256,790.00	207%	12.61%
Ingresos de Operación	-	-	-	0%	0%
Rentas de la Propiedad	-	-	730,941.75	0%	2%
Recursos Propios de Capital	11,056.96	11,056.96	-	0%	0%
Transferencias	19,981,125.85	37,576,310.34	30,722,622.48	82%	66%
Recursos de Balance/Activos Financieros	-	12,939,712.49	12,939,712.49	100%	28%

Fuente: Elaboración propia con datos del Informe de Rendición de Cuentas

La Recaudación de los Ingresos Totales es de L46,685,796.16 que representa un 89% del Presupuesto Definitivo. El 96% de los Ingresos Totales corresponden a Ingresos de Capital, siendo el porcentaje más representativo con un 66%, el renglón de las Transferencias. Los Ingresos Corrientes representan el 4% del total percibido.

Se observan líneas presupuestarias cuya recaudación supera el 100% de su presupuesto asignado, por ejemplo: Impuesto de Industria, Comercio y Servicios, Impuesto Sobre Bienes Inmuebles, Impuesto Personal, Impuesto Sobre Extracción y Explotación de Recursos, Impuesto Selectivo a los Servicios de Telecomunicaciones, Derechos Municipales y Venta de Bienes y Servicios, lo que podría indicar que no se realizaron las modificaciones presupuestarias oportunamente.

El siguiente cuadro, muestra los Ingresos de Capital Recaudados que incrementaron en un 28%, equivalente a L9,801,410.75 en comparación al período 2023.

Comparativo Ingresos de Capital Recaudados

En Lempiras

Descripción	Período 2024	Período 2023	Diferencia	%
Ingresos de Capital	44,650,066.72	34,848,655.97	9,801,410.75	28%

Fuente: Elaboración propia con Datos del Informe de Rendición de Cuentas

El siguiente cuadro, muestra un comparativo de los Ingresos Recaudados en los últimos dos (2) años:

COMPARATIVO DE RECAUDACION DE INGRESOS			
Detalle	**Periodo Fiscal 2023**	**Periodo Fiscal 2024**	**Diferencia**
Ingresos Corrientes	2,215,094	2,035,729	179,365
Ingresos de Capital	34,848,656	44,650,067	9,801,411
Ingresos Totales	37,063,750	46,685,796	9,622,046

Fuente: Elaboración propia con datos del Informe de Rendición de Cuentas

La Municipalidad de Santa Ana se encuentra adscrita al Sistema de Administración Municipal Integrado (SAMI), por lo que el presupuesto se presenta estructurado de acuerdo con parámetros establecidos en dicho sistema, que, según las disposiciones legales, deben ir orientados a la metodología presupuestaria uniforme del Sector Público, descritas en el Manual de Clasificadores Presupuestarios de la Secretaría de Finanzas.

PRESUPUESTO DE EGRESOS

La Ejecución Presupuestaria por Grupo de Gasto nos muestra, durante el Ejercicio Fiscal 2024, Obligaciones Pagadas por L**28,802,648.51**, representando el 55% del Presupuesto Definitivo.

EJECUCIÓN PRESUPUESTARIA POR GRUPO DE GASTO, EJERCICIO FISCAL 2024

(En Lempiras)

Grupo	Presupuesto Aprobado	Presupuesto Definitivo	Obligaciones Pagadas	Porcentaje de Obligaciones Pagadas	Porcentaje de Participación
Gastos Corrientes/Funcionamiento	**5,101,225.17**	**7,400,610.61**	**5,204,193.01**	**70%**	**18%**

EJECUCIÓN PRESUPUESTARIA POR GRUPO DE GASTO, EJERCICIO FISCAL 2024					
(En Lempiras)					
Grupo	**Presupuesto Aprobado**	**Presupuesto Definitivo**	**Obligaciones Pagadas**	**Porcentaje de Obligaciones Pagadas**	**Porcentaje de Participación**
Servicios Personales	3,777,471.36	5,225,848.42	4,263,026.17	82%	15%
Servicios No Personales	724,728.64	1,359,342.20	510,067.44	38%	2%
Materiales y Suministros	519,025.17	730,419.99	346,399.40	408%	1%
Transferencias y Donaciones Corrientes	80,000.00	85,000.00	84,700.00	0%	0%
Gastos de Capital/Inversión	**16,590,957.64**	**44,826,469.18**	**23,598,455.50**	**53%**	**82%**
Bienes Capitalizables	9,388,339.49	33,809,631.39	17,459,634.11	52%	61%
Transferencias y Donaciones de Capital	7,202,618.15	11,016,837.79	6,138,821.39	56%	21%
Activos Financieros	-	-	-	0%	0%
Servicio de la Deuda Pública	-	-	-	0%	0%
Otros Gastos	-	-	-	0%	0%
Asignaciones Globales	-	-	-	0%	0%
Gastos Totales	**21,692,182.81**	**52,227,079.79**	**28,802,648.51**	**55%**	**100%**

Fuente: Elaboración propia con datos del Informe de Rendición de Cuentas

Como se aprecia en el cuadro anterior, los Gastos Corrientes representan el 18% de las Obligaciones Pagadas, mientras el porcentaje de participación de los Gastos de Inversión es de 82% del total.

DISPONIBILIDAD PRESUPUESTARIA Y FINANCIERA

El siguiente cuadro muestra en resumen la Disponibilidad Presupuestaria, tanto en Ingresos como en Egresos, y la Disponibilidad Financiera de la Municipalidad al final del Ejercicio Fiscal.

DISPONIBILIDAD PRESUPUESTARIA Y FINANCIERA		
En Lempiras		
Presupuesto	**Ingresos**	**Egresos**
Definitivo	52,227,079.79	52,227,079.79
Devengado/Comprometido	46,295,755.36	28,802,648.51
Disponibilidad Presupuestaria	**5,931,324.43**	**23,424,431.28**
Recaudado/Pagado	46,685,796.16	28,802,648.51
Pendiente de Cobro/Pendiente de Pago	**-390,040.80**	**0.00**
Resultado (Ingresos Recaudados (-) Obligaciones Pagadas)	**17,883,147.65**	
Disponibilidad Financiera (forma 07)	17,883,147.65	
Diferencia	**0.00**	
Porcentaje de Gastos Pagados respecto a los Ingresos Recaudados	**62%**	

Fuente: Elaboración propia con datos del Informe de Rendición de Cuentas

Al cierre del Ejercicio Fiscal, la Disponibilidad Presupuestaria de Ingresos es de **L5,931,324.43** y en Egresos es de **L23,424,431.28**, mostrando Ingresos Pendientes de Cobro en negativo por L-390,040.80 y Obligaciones Pendientes de Pago en saldo cero.

El total de Gastos Pagados representa un 62% del monto total de los Ingresos Recaudados según información detallada en las formas de la Rendición de Cuentas. **Se reporta, además, una Disponibilidad Financiera de L17,883,147.65, con saldo en Bancos de L18,525,440.94**

El siguiente cuadro comparativo, refleja un comportamiento creciente en la Disponibilidad Financiera y el total de Saldo en Bancos en el período 2024, en relación a los últimos cuatro (4) años:

Comparativo de Disponibilidad Financiera y Saldo en Bancos		
(En Lempiras)		
Período Fiscal	**Disponibilidad Financiera**	**Saldo en Bancos**
2021	8,937,860.52	8,945,623.96
2022	11,976,476.15	10,174,156.61
2023	13,205,505.80	13,145,371.39
2024	17,883,147.65	18,525,440.94

Fuente: Elaboración propia con datos proporcionados del Informe de Rendición de Cuentas



Se observa gráficamente el crecimiento continuo en la Disponibilidad Financiera y Saldos en Bancos, al final de los cierres fiscales.

INFORMACIÓN FINANCIERA

Efectivo en Caja y Bancos

La Forma 07 reporta:

- Notas de Crédito por **L87,947.18.**
- Cheques Emitidos y No Cobrados por **L841,478.81.**
- Depósitos en Tránsito por **L287,132.70.**

Control de Bienes Muebles e Inmuebles Forma 09:

La Municipalidad registra en el Informe de Rendición de Cuentas un de total de **L9,937,219.39** en Bienes Muebles e Inmuebles.

Informe de Proyectos Forma 10:

Según esta Forma, el Presupuesto Aprobado fue por **L8,788,339.49,** Presupuesto Definitivo por **L33,676,721.96,** de este se ejecutó la cantidad de **L16,925,996.74,** equivalente a un 50%, quedando pendiente de Ejecutar **L16,750,725.22.**

Presupuesto Aprobado	Presupuesto Definitivo	Presupuesto Ejecutado	Monto Pendiente de Ejecución	Porcentaje Ejecución
L8,788,339.49	L33,676,721.96	L16,925,996.74	L16,750,725.22	50%

Fuente: Elaboración propia con datos del Informe de Rendición de Cuentas

Transferencias del Gobierno Central

La Secretaría de Gobernación, Justicia y Descentralización y el Informe Rendición de Cuentas, registran pago de Transferencias recibidas por L24,624,365.17.

Además, la Secretaría de Gobernación, Justicia y Descentralización, reporta Transferencias Pendientes de Pago por L6,561,013.83.

PROGRAMA ATENCION DE LA MUJER

El siguiente cuadro muestra, en resumen, la Ejecución de la Asignación Presupuestaria del cinco por ciento (5%) bajo el Programa de Atención a la Mujer que proviene de la Transferencia del Gobierno Central:

PROGRAMA ATENCION A LA MUJER

En Lempiras

Eje	Presupuesto Asignado	Presupuesto Ejecutado	% de Ejecución
Prevención de la violencia	314,780.53	36,130.00	11%
Economía	472,170.80	363,614.00	77%
Participación Social y Política	157,390.27	85,761.00	54%
Salud	314,780.53	180,619.71	57%
Educación	157,390.27	53,263.00	34%
Ambiente	157,390.27	67,250.00	43%
TOTALES	**1,573,902.67**	**786,637.71**	**50%**

Fuente: Elaboración propia con datos incluidos en el POA de la oficina de la Mujer proporcionado por la Municipalidad.

Según se reporta en el Plan Operativo Anual (POA) proporcionado por la Oficina de la Mujer de la Municipalidad, el Presupuesto Asignado es **L1,573,902.67**, la Ejecución de dicho Presupuesto al 31 de diciembre de 2024, fue de **L786,637.71** equivalente al **50%** del Presupuesto Asignado.

Transferencia del Gobierno Central	5% Programa Atención a la Mujer	Presupuesto Ejecutado	Diferencia sin Ejecutar
25,063,861.02	1,253,193.05	786,637.71	466,555.34

Identificamos una diferencia negativa de **L466,555.34** entre el Presupuesto Definitivo reportado por la Municipalidad y el valor que resulta del cálculo del cinco por ciento (5%) del total de la Transferencia del Gobierno Central, reportada por la Secretaría de Gobernación Justicia y Descentralización (SGJD).

Dictamen de Auditoría Interna sobre el Informe de Rendición de Cuentas Municipal

"Opinión del Auditor":
En nuestra opinión, el Informe de Rendición de Cuentas Preparado por municipalidad de Santa Ana, Departamento de La Paz, para el período comprendido del 01 de enero al 31 de diciembre del año 2024; **fue elaborada** con lo establecido por el Tribunal Superior de Cuentas sin embargo se realizaron las observaciones correspondientes de acuerdo a los hallazgos encontrados para que se elaboren las mejoras y correcciones pertinentes para efectos de revisión posterior por parte de los entes de supervisión, en las formas aprobadas para tal efecto por el Tribunal Superior de Cuentas y la Secretaría de Derechos Humanos, Justicia, Gobernación y Descentralización; asimismo, comprobamos que las cifras contenidas en las mismas son congruentes entre cada una de las formas, **son consistentes** con las reflejadas en los registros y demás documentos generados u obtenidos por la Municipalidad y su sumatoria **es correcta**".



SANTA ELENA, LA PAZ

INFORMACIÓN PRESUPUESTARIA

PRESUPUESTO 2024

(En Lempiras)

Presupuesto Aprobado	Modificaciones Presupuestarias			Presupuesto Definitivo	Porcentaje de Representación
	Ampliaciones	Disminuciones	Traspasos entre Líneas		
20,934,920.24	14,041,069.90	417,125.32	8,342,913.71	34,558,864.82	65%

Fuente: Elaboración propia con datos del Informe de Rendición de Cuentas

El Presupuesto Aprobado por la Corporación Municipal para el Ejercicio Fiscal 2024 fue por L20,934,920.24. Durante el período se realizaron Ampliaciones por L14,041,069.90, Disminuciones por L417,125.32 y Traspasos entre Líneas por L8,342,913.71; estas Modificaciones Presupuestarias representan un aumento del 65% respecto al Presupuesto Inicial, dando como resultado un Presupuesto Definitivo que asciende a L34,558,864.82.

PRESUPUESTO DE INGRESOS

El siguiente cuadro contiene el detalle, por rubro, en función de las diferentes categorías que dan origen al financiamiento del Presupuesto de la Municipalidad:

INGRESOS MUNICIPALES, EJERCICIO FISCAL 2024

(En Lempiras)

Grupo	Presupuesto Aprobado	Presupuesto Definitivo	Ingresos Recaudados	Porcentaje de Recaudación	Porcentaje de Representación
Ingresos Totales	**20,934,920.24**	**34,558,864.82**	**34,210,984.73**	**99%**	**100%**
Ingresos Corrientes	**1,020,750.00**	**1,762,460.00**	**1,770,806.05**	**100%**	**5%**
Ingresos Tributarios	**745,900.00**	**973,542.98**	**963,271.70**	**99%**	**3%**
Impuesto de Industria, Comercio y Servicios	135,400.00	235,014.15	225,532.59	96%	0.7%
Impuesto Sobre Bienes Inmuebles	150,800.00	177,495.86	176,652.39	100%	1%
Impuesto Personal	83,200.00	123,290.92	123,144.67	100%	0.4%
Impuesto Sobre Extracción y Explotación de Recursos	34,000.00	63,500.00	63,700.00	100%	0.19%
Impuesto Selectivo a los Servicios de Telecomunicaciones	342,500.00	374,242.05	374,242.05	100%	1%
Ingresos No Tributarios	**274,850.00**	**788,917.02**	**807,534.35**	**102%**	**2%**
Tasas por Servicios Municipales	37,150.00	63,735.00	63,735.00	100%	0.2%
Derechos Municipales	205,500.00	465,419.37	475,360.75	102%	1%
Multas Municipales	32,200.00	259,762.65	268,438.60	103%	0.8%
Otros Ingresos No Tributarios	-	-	-	0%	0.00%
Ingresos de Capital	**19,914,170.24**	**32,796,404.82**	**32,440,178.68**	**99%**	**95%**
Préstamo	-	-	-	0%	0.0%
Venta de Bienes y Servicios	49,250.00	142,600.00	145,800.00	102%	8.2%
Ingresos de Operación	-	-	-	0%	0.0%
Rentas de la Propiedad	30,000.00	143,192.86	125,394.49	88%	0.4%
Recursos Propios de Capital	-	-	-	0%	0.0%
Transferencias	19,834,920.24	31,704,760.16	31,780,257.71	100%	93%
Recursos de Balance/Activos Financieros	-	805,851.80	388,726.48	48%	1%

Fuente: Elaboración propia con datos del Informe de Rendición de Cuentas

La recaudación de los Ingresos Totales es de L34,210,984.73 que representa un 99% del Presupuesto Definitivo. El 95% de los Ingresos Totales corresponden a Ingresos de Capital, siendo el porcentaje más representativo con un 93%, el renglón de las Transferencias. Los Ingresos Corrientes representan el 5% del total percibido.

Se observan líneas presupuestarias cuya recaudación supera el 100% de su presupuesto asignado, por ejemplo: Derechos Municipales, Multas Municipales y Ventas de Bienes y Servicios, lo que podría indicar que no se realizaron las modificaciones presupuestarias oportunamente.

A continuación, se observa que los Ingresos de Capital Recaudados incrementaron en un 40%, equivalente a L9,253,675.99 en comparación al período 2023.

Comparativo Ingresos de Capital Recaudados

En Lempiras

Descripción	Período 2024	Período 2023	Diferencia	%
Ingresos de Capital	32,440,178.68	23,186,502.69	9,253,675.99	40%

Fuente: Elaboración propia con Datos del Informe de Rendición de Cuentas

El siguiente cuadro, muestra un comparativo de los Ingresos Recaudados en los últimos dos (2) años:

COMPARATIVO DE RECAUDACION DE INGRESOS

Detalle	Periodo Fiscal 2023	Periodo Fiscal 2024	Diferencia
Ingresos Corrientes	1,474,773	1,770,806	296,033
Ingresos de Capital	23,186,503	32,440,179	9,253,676
Ingresos Totales	24,661,276	34,210,985	9,549,709

Fuente: Elaboración propia con datos del Informe de Rendición de Cuentas

La Municipalidad de Santa Elena se encuentra adscrita al Sistema de Administración Municipal Integrado (SAMI), por lo que el presupuesto se presenta estructurado de acuerdo con parámetros establecidos en dicho sistema, que, según las disposiciones legales, deben ir orientados a la metodología presupuestaria uniforme del Sector Público, descritas en el Manual de Clasificadores Presupuestarios de la Secretaría de Finanzas.

Comparativo de Ingresos y Egresos

(En Lempiras)

Descripción	2024	2023	Diferencia	%
Ingresos	34,210,984.73	24,661,275.83	9,549,708.90	39%
Egresos	30,677,188.32	23,855,424.03	6,821,764.29	29%

Fuente: Elaboración Propia con Datos del Sistema de Administración Municipal Integrado (SAMI).

Se observa en el cuadro anterior, que los Ingresos presentan un aumento aproximadamente del 39%, que equivale a **L9,549,708.90**, asimismo, los Egresos aumentaron un 29% que equivale a **L6,821,764.29**, en relación al año anterior.

PRESUPUESTO DE EGRESOS

La Ejecución Presupuestaria por Grupo de Gasto nos muestra, durante el Ejercicio Fiscal 2024, Obligaciones Pagadas por **L30,677,188.32**, representando el 89% del Presupuesto Definitivo.

EJECUCIÓN PRESUPUESTARIA POR GRUPO DE GASTO, EJERCICIO FISCAL 2024

(En Lempiras)

Grupo	Presupuesto Aprobado	Presupuesto Definitivo	Obligaciones Pagadas	Porcentaje de Obligaciones Pagadas	Porcentaje de Participación
Gastos Corrientes/Funcionamiento	**8,049,495.91**	**14,366,602.25**	**13,250,513.59**	**92%**	**43%**
Servicios Personales	3,639,860.00	3,512,026.00	3,388,647.34	96%	11%
Servicios No Personales	3,196,995.91	8,872,525.61	7,923,929.55	89%	26%
Materiales y Suministros	1,212,640.00	1,982,050.64	1,937,936.70	98%	6%
Transferencias y Donaciones Corrientes	-	-	-	0%	0%
Gastos de Capital/Inversión	**12,885,424.33**	**20,192,262.57**	**17,426,674.73**	**86%**	**57%**
Bienes Capitalizables	8,261,370.47	12,711,672.92	10,525,825.94	83%	34%
Transferencias y Donaciones de Capital	4,624,053.86	7,480,589.65	6,900,848.79	92%	22%
Activos Financieros	-	-	-	0%	0%
Servicio de la Deuda Pública	-	-	-	0%	0%
Otros Gastos	-	-	-	0%	0%
Asignaciones Globales	-	-	-	0%	0%
Gastos Totales	**20,934,920.24**	**34,558,864.82**	**30,677,188.32**	**89%**	**100%**

Fuente: Elaboración propia con datos del Informe de Rendición de Cuentas

Como se aprecia en el cuadro anterior, los Gastos Corrientes representan el 43% de las Obligaciones Pagadas, mientras el porcentaje de participación de los Gastos de Inversión es de 57% del total.

DISPONIBILIDAD PRESUPUESTARIA Y FINANCIERA

El siguiente cuadro muestra en resumen la Disponibilidad Presupuestaria, tanto en Ingresos como en Egresos, y la Disponibilidad Financiera de la Municipalidad al final del Ejercicio Fiscal.

DISPONIBILIDAD PRESUPUESTARIA Y FINANCIERA

En Lempiras

Presupuesto	Ingresos	Egresos
Definitivo	34,558,864.82	34,558,864.82
Devengado/Comprometido	27,429,733.72	30,677,188.32
Disponibilidad Presupuestaria	**7,129,131.10**	**3,881,676.50**
Recaudado/Pagado	34,210,984.73	30,677,188.32
Pendiente de Cobro/Pendiente de Pago	**-6,781,251.01**	**0.00**
Resultado (Ingresos Recaudados (-) Obligaciones Pagadas)	**3,533,796.41**	
Disponibilidad Financiera (Forma 07)	3,533,798.58	
Diferencia	**-2.17**	

DISPONIBILIDAD PRESUPUESTARIA Y FINANCIERA		
En Lempiras		
Presupuesto	**Ingresos**	**Egresos**
Porcentaje de Gastos Pagados respecto a los Ingresos Recaudados	**90%**	

Fuente: Elaboración propia con datos del Informe de Rendición de Cuentas.

Al cierre del Ejercicio Fiscal, la Disponibilidad Presupuestaria en Ingresos es **de L7,129,131.10** y en Egresos es de **L3,881,676.50**, mostrando Ingresos Pendientes de Cobro **L-6,781,251.01** y en Obligaciones Pendientes de Pago saldo cero.

El total de Gastos Pagados representa un 90% del monto total de los Ingresos Recaudados según información detallada en las formas de la Rendición de Cuentas. Se reporta, **además, una Diferencia de L-2.17** entre el resultado de la Disponibilidad Financiera (Ingresos Recaudados (-) Obligaciones Pagadas) y el Saldo al Final del Ejercicio (Forma 07)**, con saldo en Bancos de L3,599,159.67.**

El siguiente cuadro comparativo, refleja un comportamiento creciente en la Disponibilidad Financiera y el total de Saldo en Bancos en el periodo 2024, en relación con los últimos cuatro (4) años:

Comparativo de Disponibilidad Financiera y Saldo en Bancos		
(En Lempiras)		
Período Fiscal	**Disponibilidad Financiera**	**Saldo en Bancos**
2021	129,134.80	134,118.86
2022	135,439.43	146,390.86
2023	805,853.97	870,463.99
2024	3,599,159.67	3,599,159.67

Fuente: Elaboración propia con datos proporcionados del Informe de Rendición de Cuentas

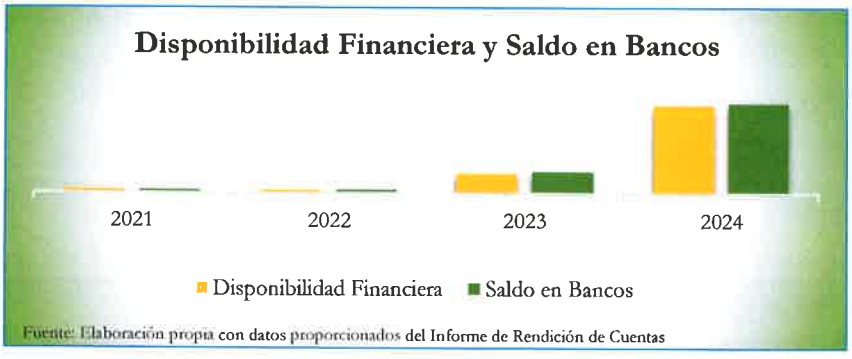

Fuente: Elaboración propia con datos proporcionados del Informe de Rendición de Cuentas

Se presenta en gráfico el comparativo de la Disponibilidad Financiera y Saldo en Bancos, observando un incremento en comparación al año anterior.

OTRA INFORMACIÓN RELEVANTE

Efectivo en Caja y Bancos

La Forma 07 reporta:

- Error en Bancos por **L328.91.**
- Cheques Emitidos y no Cobrados por **L65,690.00.**

Forma 09 Control de Bienes Muebles e Inmuebles

En esta Forma, registran en Bienes Muebles e Inmuebles, un monto de **L24,864,838.68**

Forma 10: Informe de Proyectos

El siguiente cuadro muestra el Presupuesto Aprobado fue por **L L2,405,894.27**, el Presupuesto Definitivo por **L13,522,512.51**, Presupuesto Ejecutado por **L11,800,014.07**, equivalente a un 87%, quedando Pendiente de Ejecución **L1,722,498.44.**

Presupuesto Aprobado	Presupuesto Definitivo	Presupuesto Ejecutado	Monto Pendiente de Ejecución	Porcentaje Ejecución
L2,405,894.27	L13,522,512.51	L11,800,014.07	L1,722,498.44	87%

Fuente: Elaboración propia con datos del Informe de Rendición de Cuentas

Transferencias del Gobierno Central

Se identificó diferencia de **L-417,125.32** entre el monto registrado en la Liquidación de Ingresos y la información reportada por la Secretaría de Gobernación, Justicia y Descentralización (SGJD) por concepto de Transferencias Ordinarias del Gobierno Central.

TRANSFERENCIAS ORDINARIAS DEL GOBIERNO CENTRAL PERIODO FISCAL 2024

En Lempiras

Fuente de Información	Pago Recibido	Pendiente de Pago
Secretaria de Gobernación, Justicia y Descentralización	26,063,132.39	0.00
Informe de Rendición de Cuentas	26,480,257.71	-3,909,469.80
Diferencia	**-417,125.32**	**3,909,469.80**

La SGJD, no registran Transferencias Pendientes, no obstante, el Informe de Rendición de Cuentas, registra Transferencias Pendientes de Pago por L3,909,469.80.

PROGRAMA DE ATENCIÓN A LA MUJER

El siguiente cuadro muestra, en resumen, la Ejecución de la Asignación Presupuestaria del cinco por ciento (5%) bajo el Programa de la Mujer que proviene de la Transferencia del Gobierno Central:

PROGRAMA ATENCION A LA MUJER

En Lempiras

Eje	Presupuesto Asignado	Presupuesto Ejecutado	% de Ejecución
Prevención de la violencia	207,397.60	98,910.00	48%
Economía	501,096.40	489,389.00	98%
Participación Social y Política	-	130,860.00	0%

PROGRAMA ATENCION A LA MUJER			
En Lempiras			
Eje	**Presupuesto Asignado**	**Presupuesto Ejecutado**	**% de Ejecución**
Salud	263,397.61	255,398.50	97%
Educación	283,397.60	100,000.00	35%
Ambiente	61,698.80	55,020.00	89%
TOTALES	**1,316,988.01**	**1,129,577.50**	**86%**

Fuente: Elaboración propia con datos incluidos en el POA de la oficina de la Mujer proporcionado por la Municipalidad.

Según reporte del Plan Operativo Anual (POA) e Informe de Gastos Ejecutados en el Programa Atención a la Mujer, registrando Presupuesto Definitivo por **L1,316,988.01** y la Ejecución de dicho Presupuesto, al 31 de diciembre del 2024, fue del 86% del Presupuesto Definitivo que corresponde a **L1,129,577.50**.

Asimismo, se observa que el **Eje de Participación Social, no registran monto presupuestado.**

Se identifica una diferencia de **L13,831.39** entre el Presupuesto Definitivo reportado por la Municipalidad y el valor que resulta del cálculo del cinco por ciento (5%) del total de la Transferencia del Gobierno Central, reportada por la Secretaría de Gobernación Justicia y Descentralización (SGJD):

Transferencia del Gobierno Central	5% Programa Atención a la Mujer	Presupuesto Definitivo según POA	Diferencia
26,063,132.39	1,303,156.62	1,316,988.01	13,831.39

Fuente: Elaboración propia con datos incluidos en el POA de la oficina de la Mujer proporcionado por la Municipalidad.

Dictamen de Auditoría Interna

"En nuestra Opinión, el Informe de Rendición de Cuentas preparado por la Municipalidad de Santa Elena, Departamento de La Paz, para el período comprendido del 01 de enero al 31 de diciembre del año 2024; fue elaborada en las formas aprobadas para tal efecto por el Tribunal Superior de Cuentas y la Secretaría de Derechos Humanos, Justicia, Gobernación y Descentralización; asimismo, comprobamos que las cifras contenidas en las mismas, **son congruentes** entre cada una de las formas, son consistentes con las reflejadas en los registros y demás documentos generados u obtenido por la Municipalidad y su sumatoria es correcta, a excepción de la Forma 09, 12, y 14 que no presentan razonablemente sus saldos al final del período"

SANTA MARIA, LA PAZ

INFORMACIÓN PRESUPUESTARIA

PRESUPUESTO 2024

(En Lempiras)

Presupuesto Aprobado	Modificaciones Presupuestarias			Presupuesto Definitivo	Porcentaje de Representación
	Ampliaciones	Disminuciones	Traspasos entre Líneas		
22,791,860.83	46,236,614.26	3,300,000.00	4,574,854.15	65,728,475.09	188%

Fuente: Elaboración propia con datos del Informe de Rendición de Cuentas

El Presupuesto Aprobado por la Corporación Municipal para el Ejercicio Fiscal 2024 fue por L22,791,860.83. Durante el período se realizaron Ampliaciones por L46,236,614.26, Disminuciones por L3,300,000.00 y Traspasos entre Líneas por L4,574,854.15; estas Modificaciones Presupuestarias representan un aumento del 188% respecto al Presupuesto Inicial, dando como resultado un Presupuesto Definitivo que asciende a L65,728,475.09.

PRESUPUESTO DE INGRESOS

El siguiente cuadro contiene el detalle, por rubro, en función de las diferentes categorías que dan origen al financiamiento del Presupuesto de la Municipalidad:

INGRESOS MUNICIPALES, EJERCICIO FISCAL 2024

(En Lempiras)

Grupo	Presupuesto Aprobado	Presupuesto Definitivo	Ingresos Recaudados	Porcentaje de Recaudación	Porcentaje de Representación
Ingresos Totales	**22,791,860.83**	**65,728,475.09**	**66,049,379.84**	**100%**	**100%**
Ingresos Corrientes	**2,875,156.45**	**3,550,908.48**	**3,344,254.97**	**94%**	**5%**
Ingresos Tributarios	**2,158,806.45**	**2,653,993.93**	**2,471,086.97**	**93%**	**4%**
Impuesto de Industria, Comercio y Servicios	649,750.00	877,657.48	832,059.57	95%	1%
Impuesto Sobre Bienes Inmuebles	839,094.99	1,032,084.18	912,261.34	88%	1%
Impuesto Personal	202,000.00	231,835.68	214,349.47	92%	0.3%
Impuesto Sobre Extracción y Explotación de Recursos	5,000.00	11,960.00	11,960.00	100%	0.02%
Impuesto Selectivo a los Servicios de Telecomunicaciones	462,961.46	500,456.59	500,456.59	100%	1%
Ingresos No Tributarios	**716,350.00**	**896,914.55**	**873,168.00**	**97%**	**1%**
Tasas por Servicios Municipales	113,000.00	146,775.00	146,775.00	100%	0.2%
Derechos Municipales	584,350.00	722,671.77	702,525.22	97%	1%
Multas Municipales	19,000.00	27,467.78	23,867.78	87%	0.04%
Otros Ingresos No Tributarios	-	-	-	0%	0%
Ingresos de Capital	**19,916,704.38**	**62,177,566.61**	**62,705,124.87**	**101%**	**95%**
Préstamo	-	-	-	0%	0.0%
Venta de Bienes y Servicios	55,000.00	66,540.00	66,540.00	100%	2.0%
Ingresos de Operación	-	-	-	0%	0%
Rentas de la Propiedad	764,000.00	1,567,174.69	1,567,174.69	100%	2%
Recursos Propios de Capital	-	-	-	0%	0%
Transferencias	19,097,704.38	32,725,223.39	33,252,781.65	102%	50%
Recursos de Balance/Activos Financieros	-	27,818,628.53	27,818,628.53	100%	42%

Fuente: Elaboración propia con datos del Informe de Rendición de Cuentas

La Recaudación de los Ingresos Totales es de **L66,049,379.84** que representa un 100% del Presupuesto Definitivo. El 95% de los Ingresos Totales corresponden a Ingresos de Capital, siendo el porcentaje más representativo con un 50%, el renglón de las Transferencias. Los Ingresos Corrientes representan el 5% del total percibido.

Se observan líneas presupuestarias cuya recaudación supera el 100% de su presupuesto asignado, por ejemplo: Transferencias, lo que podría indicar que no se realizaron las modificaciones presupuestarias oportunamente.

A continuación, se observa que los Ingresos de Capital Recaudados incrementaron en un 20%, equivalente a L10,564,176.98 en comparación al período 2023.

Comparativo Ingresos de Capital Recaudados

En Lempiras

Descripción	Período 2024	Período 2023	Diferencia	%
Ingresos de Capital	62,705,124.87	52,140,947.89	10,564,176.98	20%

Fuente: Elaboración propia con Datos del Informe de Rendición de Cuentas

El siguiente cuadro, muestra un comparativo de los Ingresos Recaudados en los últimos dos (2) años:

COMPARATIVO DE RECAUDACION DE INGRESOS
En Lempiras

Detalle	Periodo Fiscal 2023	Periodo Fiscal 2024	Diferencia
Ingresos Corrientes	3,328,912	3,344,255	15,343
Ingresos de Capital	51,866,205	62,705,125	10,838,920
Ingresos Totales	55,195,117	66,049,380	10,854,263

Fuente: Elaboración propia con datos del Informe de Rendición de Cuentas

Se observa en el cuadro anterior, que los Ingresos presentan un aumento aproximadamente del 20%, que equivale a **L10,854,262.67**, asimismo, los Egresos aumentaron un 18% que equivale a **L4,772,756.46**, en relación al año anterior.

La Municipalidad de Santa María se encuentra adscrita al Sistema de Administración Municipal Integrado (SAMI), por lo que el presupuesto se presenta estructurado de acuerdo con parámetros establecidos en dicho sistema, que, según las disposiciones legales, deben ir orientados a la metodología presupuestaria uniforme del Sector Público, descritas en el Manual de Clasificadores Presupuestarios de la Secretaría de Finanzas.

PRESUPUESTO DE EGRESOS

La Ejecución Presupuestaria por Grupo de Gasto nos muestra, durante el Ejercicio Fiscal 2024, Obligaciones Pagadas por L31,015,575.28, representando el 47% del Presupuesto Definitivo.

EJECUCIÓN PRESUPUESTARIA POR GRUPO DE GASTO, EJERCICIO FISCAL 2024

(En Lempiras)

Grupo	Presupuesto Aprobado	Presupuesto Definitivo	Obligaciones Pagadas	Porcentaje de Obligaciones Pagadas	Porcentaje de Participación
Gastos Corrientes/Funcionamiento	**5,730,034.75**	**6,803,578.32**	**4,887,542.09**	**72%**	**16%**
Servicios Personales	4,594,784.79	4,939,157.01	4,023,621.42	81%	13%
Servicios No Personales	812,749.96	1,052,677.43	343,274.82	33%	1%
Materiales y Suministros	232,500.00	529,743.88	301,218.49	57%	1%
Transferencias y Donaciones Corrientes	90,000.00	282,000.00	219,427.36	78%	1%
Gastos de Capital/Inversión	**17,061,826.08**	**58,924,896.77**	**26,128,033.19**	**44%**	**84%**
Bienes Capitalizables	11,214,053.40	52,439,379.39	21,525,460.34	41%	69%
Transferencias y Donaciones de Capital	5,847,772.68	6,485,517.38	4,602,572.85	71%	15%
Activos Financieros	-	-	-	0%	0%
Servicio de la Deuda Pública	-	-	-	0%	0%
Otros Gastos	-	-	-	0%	0%
Asignaciones Globales	-	-	-	0%	0%
Gastos Totales	**22,791,860.83**	**65,728,475.09**	**31,015,575.28**	**47%**	**100%**

Fuente: Elaboración propia con datos del Informe de Rendición de Cuentas

Como se aprecia en el cuadro anterior, los Gastos Corrientes representan el 16% de las obligaciones pagadas, mientras el porcentaje de participación de los Gastos de Inversión es de 84% del total.

Comparativo de Ingresos y Egresos

(En Lempiras)

Descripción	2024	2023	Diferencia	%
Ingresos	66,049,379.84	55,195,117.17	10,854,262.67	20%
Egresos	31,015,575.28	26,242,818.82	4,772,756.46	18%

Fuente: Elaboración Propia con Datos del Sistema de Administración Municipal Integrado (SAMI).

DISPONIBILIDAD PRESUPUESTARIA Y FINANCIERA

En Lempiras

Presupuesto	Ingresos	Egresos
Definitivo	65,728,475.09	65,728,475.09
Devengado/Comprometido	69,853,687.48	31,015,575.28
Disponibilidad Presupuestaria	**-4,125,212.39**	**34,712,899.81**
Recaudado/Pagado	66,049,379.84	31,015,575.28
Pendiente de Cobro/Pendiente de Pago	**3,804,307.64**	**0.00**

DISPONIBILIDAD PRESUPUESTARIA Y FINANCIERA		
En Lempiras		
Presupuesto	**Ingresos**	**Egresos**
Resultado (Ingresos Recaudados (-) Obligaciones Pagadas)	**35,033,804.56**	
Disponibilidad Financiera (forma 07)	35,033,803.56	
Diferencia	**1.00**	
Porcentaje de Gastos Pagados respecto a los Ingresos Recaudados	**47%**	

Fuente: Elaboración propia con datos del Informe de Rendición de Cuentas

DISPONIBILIDAD PRESUPUESTARIA Y FINANCIERA

El siguiente cuadro muestra en resumen la Disponibilidad Presupuestaria, tanto en Ingresos como en Egresos, y la Disponibilidad Financiera de la Municipalidad al final del Ejercicio Fiscal.

Al cierre del Ejercicio Fiscal, no se reporta Disponibilidad Presupuestaria en Ingresos, dando un **resultado negativo de L-4,125,212.39** es decir, los Ingresos Devengados superan el monto total presupuestado; sin embargo, se reflejan Ingresos Pendientes de Cobro por L3,804,307.64. En relación a los Egresos, la Disponibilidad en el Presupuesto es de L34,712,899.81, mostrando Obligaciones Pendientes de Pago con saldo cero.

El total de Gastos Pagados representa un 47% del monto total de los Ingresos Recaudados según información detallada en las Formas de la Rendición de Cuentas. Se reporta, además, una Disponibilidad Financiera de **L35,033,803.56,** con **saldo en Bancos de L35,253,439.30**.

OTRA INFORMACIÓN RELEVANTE

Efectivo en Caja y Bancos

La Forma 07 Reporta:

- Notas de Crédito por **L1.00.**
- Cheques Emitidos y no Cobrados por **L219,634.74**

Control de Bienes Muebles e Inmuebles Forma 09:
En esta Forma, registran en Bienes Muebles e Inmuebles, un monto de **L11,250,331.31**

Informe de Proyectos Forma 10:
El siguiente cuadro muestra el Presupuesto Aprobado fue por L11,054,053.40, Definitivo por L45,325,767.88, Presupuesto Ejecutado por L21,409,081.73, equivalente a un 47% y Pendiente de Ejecución **L23,916,686.15.**

Presupuesto Aprobado	Presupuesto Definitivo	Presupuesto Ejecutado	Monto Pendiente de Ejecución	Porcentaje Ejecución
L11,054,053.40	L45,325,767.88	L21,409,081.73	L23,916,686.15	47%

Fuente: Elaboración propia con datos del Informe de Rendición de Cuentas

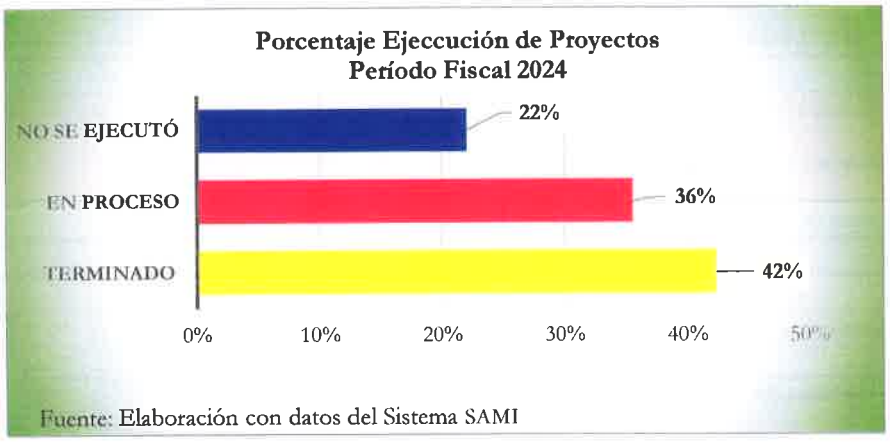

El siguiente gráfico muestra los porcentajes de Ejecución de los Proyectos, observando que solo ejecutó el 42% en proceso el 36%, quedando pendiente de ejecución el 22%:

Transferencias del Gobierno Central

La Secretaría de Gobernación, Justicia y Descentralización y la Rendición de Cuentas, registran Transferencias pagadas por **L25,063,861.02.**

TRANSFERENCIAS ORDINARIAS DEL GOBIERNO CENTRAL PERIODO FISCAL 2024
En Lempiras

Fuente de Información	Pago Recibido	Pendiente de Pago
Secretaria de Gobernación, Justicia y Descentralización	25,063,861.02	0.00
Informe de Rendición de Cuentas	25,063,861.02	295,504.13
Diferencia	**0.00**	**-295,504.13**

Además, la SGJD no reportan Transferencias Pendientes, no obstante, el Informe de Rendición de Cuentas reporta Transferencias Pendientes por L295,504.13

PROGRAMA DE ATENCIÓN A LA MUJER

El siguiente cuadro muestra, en resumen, la Ejecución de la Asignación Presupuestaria del cinco por ciento (5%) bajo el Programa de la Mujer que proviene de la Transferencia del Gobierno Central:

PROGRAMA ATENCION A LA MUJER
En Lempiras

Eje	Presupuesto Asignado	Presupuesto Ejecutado	% de Ejecución
Prevención de la violencia	253,593.65	67,371.00	27%
Economía	380,390.48	135,750.00	36%
Participación Social y Política	126,796.83	83,722.90	66%
Salud	253,593.65	194,210.30	77%
Educación	126,796.83	54,642.86	43%
Ambiente	126,796.82	36,000.00	28%

PROGRAMA ATENCION A LA MUJER			
En Lempiras			
Eje	Presupuesto Asignado	Presupuesto Ejecutado	% de Ejecución
TOTALES	**1,267,968.26**	**571,697.06**	45%

Según se reporta en el Plan Operativo Anual proporcionado por la Oficina de la Mujer de la Municipalidad, el Presupuesto Inicial Asignado es de **L1,267,968.26** y la Ejecución del Presupuesto, al 31 de diciembre del 2024, fue por **L571,697.06** equivalente al 45% del Presupuesto Definitivo.

En Lempiras			
Transferencia del Gobierno Central	5% Programa Atención a la Mujer	Presupuesto Ejecutado	Diferencia sin Ejecutar
25,063,861.02	1,253,193.05	1,267,968.26	-14,775.21

Identificamos una diferencia de L-14,775.21 entre el Presupuesto Definitivo reportado por la Municipalidad y el valor que resulta del cálculo del cinco por ciento (5%) del total de la Transferencia del Gobierno Central, reportada por la Secretaría de Gobernación Justicia y Descentralización (SGJD)

Dictamen de Auditoría Interna

Opinión del Auditor Interno dice:

"…asimismo, comprobamos que las cifras contenidas en las mismas, **son congruentes** entre cada una de las formas y **son consistentes** con las reflejadas en los registros y demás documentos generados u obtenidos por la Municipalidad y su sumatoria **es correcta (excepto por las observaciones formuladas en la forma 01 y 07)."**

SANTIAGO DE PURINGLA, LA PAZ

INFORMACIÓN PRESUPUESTARIA

PRESUPUESTO 2024

(En Lempiras)

Presupuesto Aprobado	Modificaciones Presupuestarias			Presupuesto Definitivo	Porcentaje de Representación
	Ampliaciones	Disminuciones	Traspasos entre líneas		
23,636,960.90	15,683,409.28	-	8,022,666.76	39,320,370.18	66%

Fuente: Elaboración propia con datos del Informe de Rendición de Cuentas

El Presupuesto Aprobado por la Corporación Municipal para el Ejercicio Fiscal 2023 fue por L23,636,960.90. Durante el período se realizaron Ampliaciones por L15,683,409.28, Traspasos entre líneas por L8,022,666.76; estas Modificaciones Presupuestarias representan un aumento del 66% respecto al Presupuesto Inicial, dando como resultado un Presupuesto Definitivo que asciende a L39,320,370.18.

PRESUPUESTO DE INGRESOS

El siguiente cuadro contiene el detalle, por rubro, en función de las diferentes categorías que dan origen al financiamiento del Presupuesto de la Municipalidad:

INGRESOS MUNICIPALES, EJERCICIO FISCAL 2024

(En Lempiras)

Grupo	Presupuesto Aprobado	Presupuesto Definitivo	Ingresos Recaudados	Porcentaje de Recaudación	Porcentaje de Representación
Ingresos Totales	**23,636,960.90**	**39,320,370.18**	**39,556,104.25**	**101%**	**100%**
Ingresos Corrientes	**3,830,300.00**	**3,830,300.00**	**4,225,067.88**	**110%**	**11%**
Ingresos Tributarios	**2,602,714.05**	**2,602,714.05**	**2,672,005.52**	**103%**	**7%**
Impuesto de Industria, Comercio y Servicios	512,536.86	512,536.86	548,658.94	107%	1%
Impuesto Sobre Bienes Inmuebles	1,330,000.00	1,330,000.00	1,369,836.10	103%	3%
Impuesto Personal	180,913.71	180,913.71	161,443.67	89%	0.4%
Impuesto Sobre Extracción y Explotación de Recursos	71,568.85	71,568.85	34,070.00	48%	0.1%
Impuesto Selectivo a los Servicios de Telecomunicaciones	507,694.63	507,694.63	557,996.81	110%	1%
Ingresos No Tributarios	**1,227,585.95**	**1,227,585.95**	**1,553,062.36**	**127%**	**4%**
Tasas por Servicios Municipales	97,130.23	97,130.23	45,590.71	47%	0.1%
Derechos Municipales	1,082,886.96	1,082,886.96	1,435,079.54	133%	4%
Multas Municipales	47,568.76	47,568.76	72,392.11	152%	0.2%
Otros Ingresos No Tributarios	-	-	-	0%	0%
Ingresos de Capital	**19,806,660.90**	**35,490,070.18**	**35,331,036.37**	**100%**	**89%**
Préstamo	-	-	-	0%	0.0%
Venta de Bienes y Servicios	350,000.00	350,000.00	128,824.23	37%	3.0%
Ingresos de Operación	-	-	241,519.21	0%	1%
Rentas de la Propiedad	119,700.00	119,700.00	11,802.71	10%	0.03%
Recursos Propios de Capital	-	-	-	0%	0%
Transferencias	19,336,960.90	31,835,330.64	31,763,850.68	100%	80%
Recursos de Balance/Activos Financieros	-	3,185,039.54	3,185,039.54	100%	8%

Fuente: Elaboración propia con datos del Informe de Rendición de Cuentas

La Recaudación de los Ingresos totales es de L39,556,104.25 que representa un 101% del Presupuesto Definitivo. El 89% de los Ingresos Totales corresponden a Ingresos de Capital, siendo el porcentaje más representativo con un 80%, el renglón de las Transferencias. Los Ingresos Corrientes representan el 11% del total percibido.

Se observan líneas presupuestarias cuya recaudación supera el 100% de su presupuesto asignado, por ejemplo: Impuesto de Industria, Comercio y Servicios, Impuesto Sobre Bienes Inmuebles, Impuesto Selectivo a los Servicios de Telecomunicaciones, Derechos Municipales y Multas Municipales, lo que podría indicar que no se realizaron las Modificaciones Presupuestarias oportunamente.

El siguiente cuadro, muestra los Ingresos de Capital Recaudados que incrementaron en un 35%, equivalente a L9,084,373.18 en comparación al período 2023.

Comparativo Ingresos de Capital Recaudados

En Lempiras

Descripción	Período 2024	Período 2023	Diferencia	%
Capital	35,331,036.37	26,246,663.19	9,084,373.18	35%

Fuente: Elaboración propia con Datos del Informe de Rendición de Cuentas

La Municipalidad de Santiago de Puringla se encuentra adscrita al Sistema de Administración Municipal Integrado (SAMI), por lo que el presupuesto se presenta estructurado de acuerdo con parámetros establecidos en dicho sistema, que, según las disposiciones legales, deben ir orientados a la metodología presupuestaria uniforme del Sector Público, descritas en el Manual de Clasificadores Presupuestarios de la Secretaría de Finanzas.

PRESUPUESTO DE EGRESOS

La Ejecución Presupuestaria por Grupo de Gasto nos muestra, durante el Ejercicio Fiscal 2024, Obligaciones Pagadas por L30,711,859.11, representando el 78% del Presupuesto Definitivo.

EJECUCIÓN PRESUPUESTARIA POR GRUPO DE GASTO, EJERCICIO FISCAL 2024

(En Lempiras)

Grupo	Presupuesto Aprobado	Presupuesto Definitivo	Obligaciones Pagadas	Porcentaje de Obligaciones Pagadas	Porcentaje de Participación
Gastos Corrientes/Funcionamiento	**6,744,182.87**	**7,996,459.54**	**6,150,759.14**	**77%**	**20%**
Servicios Personales	6,304,752.18	7,030,028.85	5,568,586.87	79%	18%
Servicios No Personales	369,430.69	675,430.69	377,004.96	56%	1%
Materiales y Suministros	70,000.00	291,000.00	205,167.31	71%	1%
Transferencias y Donaciones Corrientes	-	-	-	0%	0%
Gastos de Capital/Inversión	**16,892,778.03**	**31,323,910.64**	**24,561,099.97**	**78%**	**80%**
Bienes Capitalizables	9,477,848.29	17,351,449.47	12,878,376.52	74%	42%
Transferencias y Donaciones de Capital	7,414,929.74	13,972,461.17	11,682,723.45	84%	38%
Activos Financieros	-	-	-	0%	0%
Servicio de la Deuda Pública	-	-	-	0%	0%

EJECUCIÓN PRESUPUESTARIA POR GRUPO DE GASTO, EJERCICIO FISCAL 2024					
(En Lempiras)					
Grupo	Presupuesto Aprobado	Presupuesto Definitivo	Obligaciones Pagadas	Porcentaje de Obligaciones Pagadas	Porcentaje de Participación
Otros Gastos	-	-	-	0%	0%
Asignaciones Globales	-	-	-	0%	0%
Gastos Totales	**23,636,960.90**	**39,320,370.18**	**30,711,859.11**	**78%**	**100%**

Fuente: Elaboración propia con datos del Informe de Rendición de Cuentas

Como se aprecia en el cuadro anterior, los gastos corrientes representan el 20% de las obligaciones pagadas, mientras el porcentaje de participación de los gastos de inversión es de 80% del total.

Comparativo de Ingresos y Egresos				
(En Lempiras)				
Descripción	2024	2023	Diferencia	%
Ingresos	39,556,104.25	30,220,530.64	9,335,573.61	31%
Egresos	30,711,859.11	26,565,224.57	4,146,634.54	16%

Fuente: Elaboración Propia con Datos del Sistema de Administración Municipal Integrado (SAMI).

Se observa en el cuadro anterior, que los Ingresos presentan un aumento aproximadamente del 31%, que equivale a **L9,335,573.61**, asimismo, los Egresos aumentaron un 16% que equivale a **L4,146,634.54**, en relación al año anterior.

DISPONIBILIDAD PRESUPUESTARIA Y FINANCIERA

El siguiente cuadro muestra en resumen la Disponibilidad Presupuestaria, tanto en Ingresos como en Egresos, y la Disponibilidad Financiera de la Municipalidad al final del Ejercicio Fiscal.

DISPONIBILIDAD PRESUPUESTARIA Y FINANCIERA		
En Lempiras		
Presupuesto	Ingresos	Egresos
Definitivo	39,320,370.18	39,320,370.18
Devengado/Comprometido	40,434,177.14	30,711,859.11
Disponibilidad Presupuestaria	**-1,113,806.96**	**8,608,511.07**
Recaudado/Pagado	39,556,104.25	30,711,859.11
Pendiente de Cobro/Pendiente de Pago	**878,072.89**	**0.00**
Resultado (Ingresos Recaudados (-) Obligaciones Pagadas)	**8,844,245.14**	
Disponibilidad Financiera (forma 07)	8,844,245.14	
Diferencia	**0.00**	
Porcentaje de Gastos Pagados respecto a los Ingresos Recaudados	**78%**	

Fuente: Elaboración propia con datos del Informe de Rendición de Cuentas

Al cierre del Ejercicio Fiscal, no se reporta Disponibilidad Presupuestaria en Ingresos, dando un **resultado negativo de L-1,113,806.96.** es decir, los Ingresos Devengados superan el monto total presupuestado; sin embargo, se reflejan Ingresos Pendientes de Cobro por L878,072.89. En relación a los Egresos, la Disponibilidad en el Presupuesto es de L8,608,511.07, mostrando Obligaciones Pendientes de Pago con saldo cero.

El total de Gastos Pagados representa un 78% del monto total de los Ingresos Recaudados según información detallada en las Formas de la Rendición de Cuentas. **Se reporta, además, una Disponibilidad Financiera de L8,844,245.14, con saldo en Bancos de L 8,844,245.14.**

El siguiente cuadro comparativo, refleja un comportamiento creciente en la Disponibilidad Financiera y el total de Saldo en Bancos en el periodo 2024, en relación con los últimos cuatro (4) años:

Comparativo de Disponibilidad Financiera y Saldo en Bancos		
(En Lempiras)		
Período Fiscal	**Disponibilidad Financiera**	**Saldo en Bancos**
2021	397,983.71	1,116,122.61
2022	4,805,675.66	4,835,676.66
2023	3,655,246.07	3,655,246.07
2024	8,844,245.14	8,844,245.14

Fuente: Elaboración propia con datos proporcionados del Informe de Rendición de Cuentas



Fuente: Elaboración propia con datos proporcionados del Informe de Rendición de Cuentas

Se presenta en gráfico el comparativo de la Disponibilidad Financiera y Saldo en Bancos, observando que los saldos se han mantenido igual, en los últimos años.

OTRA INFORMACIÓN RELEVANTE

Control de Bienes Muebles e Inmuebles Forma 09:

La Municipalidad registro un de total de **L14,776,443.50**, en Bienes Muebles e Inmuebles para el Período Fiscal 2024.

Informe de Proyectos Forma 10:

El siguiente cuadro muestra el Presupuesto Aprobado fue por L5,519,048.29, Definitivo por L16,189,729.99, Presupuesto Ejecutado por L12,669,517.95, equivalente a un 78% y Pendiente de Ejecución **L3,520,212.04.**

Presupuesto Aprobado	Presupuesto Definitivo	Presupuesto Ejecutado	Monto Pendiente de Ejecución	Porcentaje Ejecución
L5,519,048.29	L16,189,729.99	L12,669,517.95	L3,520,212.04	78%

Fuente: Elaboración propia con datos del Informe de Rendición de Cuentas

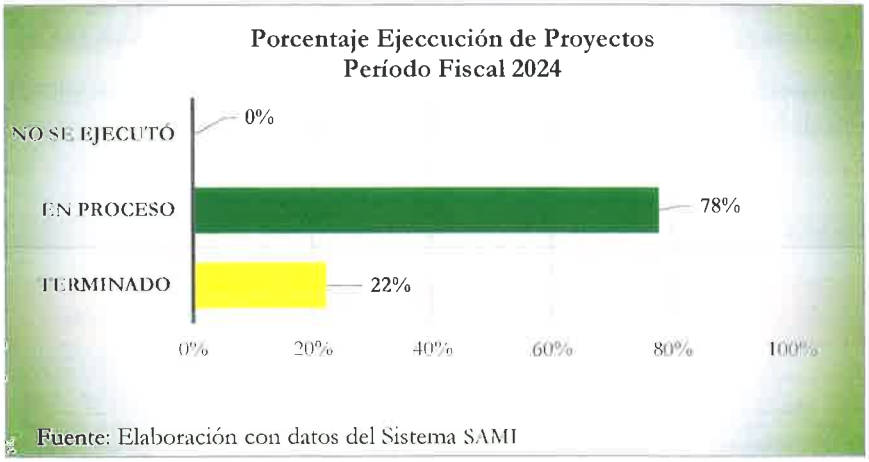

Fuente: Elaboración con datos del Sistema SAMI

El siguiente gráfico muestra los porcentajes de Ejecución de los Proyectos, observando que los proyectos terminados fueron del 22% y se encuentra el 78% en proceso. pendiente de ejecución el 22:

Transferencias del Gobierno Central

La Secretaría de Gobernación, Justicia y Descentralización y la Rendición de Cuentas, registran Transferencias pagadas por **L**25,676,400.30.

Además, la SGJD y el Informe de Rendición de Cuentas no reportan Transferencias Pendientes.

PROGRAMA DE ATENCIÓN A LA MUJER

El siguiente cuadro muestra, en resumen, la Ejecución de la Asignación Presupuestaria del cinco por ciento (5%) bajo el Programa de la Mujer que proviene de la Transferencia del Gobierno Central:

INFORME DE EJECUCIÓN
DEL PROGRAMA ATENCION A LA MUJER

En Lempiras

Eje	Presupuesto Asignado	Presupuesto Ejecutado	% de Ejecución
Prevención de la violencia	193,369.61	16,468.00	9%
Economía	290,054.42	232,467.00	80%
Participación Social y Política	96,684.81	128,656.25	133%
Salud	193,369.61	296,913.00	154%
Educación	96,684.80	86,641.83	90%
Ambiente	96,684.80	7,500.00	8%

INFORME DE EJECUCIÓN DEL PROGRAMA ATENCION A LA MUJER			
	En Lempiras		
Eje	**Presupuesto Asignado**	**Presupuesto Ejecutado**	**% de Ejecución**
TOTALES	966,848.05	768,646.08	80%

Fuente: Elaboración propia con datos incluidos en el POA de la oficina de la Mujer proporcionado por la Municipalidad.

Según se reporta en el Plan Operativo Anual proporcionado por la Oficina de la Mujer de la Municipalidad, el Presupuesto Inicial Asignado es de L966,848.05, y la Ejecución del Presupuesto, al 31 de diciembre del 2024, fue por L768,646.08 equivalente al 80% del Presupuesto Definitivo.

Identificamos una diferencia de L316,971.97 entre el Presupuesto Definitivo reportado por la Municipalidad y el valor que resulta del cálculo del cinco por ciento (5%) del total de la Transferencia del Gobierno Central, reportada por la Secretaría de Gobernación Justicia y Descentralización (SGJD):

Transferencia del Gobierno Central	5% Programa Atención a la Mujer	Presupuesto Definitivo según POA	Diferencia
L 25,676,400.30	L 1,283,820.02	L 966,848.05	L 316,971.97

Fuente: Elaboración propia con datos incluidos en el POA de la oficina de la Mujer proporcionado por la Municipalidad.

Dictamen de Auditoría Interna

Los resultados de la revisión practicada se describen algunos a continuación:

- **Forma 01.- Liquidación del Presupuesto de Ingresos:**

"No pudieron verificar las certificaciones de punto de actas de aprobación de las modificaciones porque no se encontraron adjuntas al Informe de Rendiciones de Cuentas".

- **Forma 02.- Liquidación del Presupuesto de Egresos:**

"Las obligaciones devengadas reflejan el mismo saldo que las obligaciones pagadas.

No se reflejan obligaciones pendientes de pago.

No se pudo verificar si el valor de las modificaciones aprobadas (ampliaciones y disminuciones) y traspasos (de más y/o de menos) para cada grupo, sub grupo, renglón y sub renglón de egresos coinciden con los valores aprobados por la corporación municipal, según certificación de punto de acta correspondiente.

- **Forma 03.- Liquidación del Presupuesto de Egresos Consolidados:**

Las Obligaciones contraidas en el año, menos las obligaciones pagadas poseen el mismo saldo, por lo que no se reflejan obligaciones pendientes de pago.

- **Forma 04.- Liquidación del Presupuesto:**

No se pudo verificar la exactitud del resultado presupuestario ajustado porque no se registran ajustes de ingresos y egresos.

- **Forma 05.- Arqueo de Caja General:**

No se puede verificar porque en la forma solo se presentan saldos en cero.

- **Forma 10.- Informe Anual de Proyectos:**

No se reflejan número de acta de aprobación de los proyectos…."

Opinión:

"…fue elaborado en las formas aprobadas para tal efecto por el Tribunal Superior de Cuentas y la Secretaría de Derechos Humanos, Justicia, Gobernación y Descentralización; asimismo, mencionar que NO se pudo comprobar en su totalidad que las cifras contenidas en las mismas, son congruentes entre cada una de las formas, de igual manera no se pudo comprobar en su totalidad si son o no son consistentes, con las reflejadas en los registros y demás documentos generados por la Municipalidad, de igual manera No se pudo verificar en su totalidad si su sumatoria es correcta.

NOTA: **no se pudo comprobar la congruencia, consistencia y la correcta sumatoria del mismo,** ya que no se proporcionó a esta Unidad de Auditoría Interna, la Totalidad de la documentación solicitada para poder emitir un Dictamen preciso. (la documentación fue solicitada por esta unidad de Auditoría Interna en tiempo y forma mediante los correspondientes Oficios)".

Acuse de recibo de la Contaduría General de la República:

Adjuntan nota de la Contaduría General de la República, informando, que los Estados Financieros no fueron aceptados, en vista que se recibieron fuera de tiempo establecido en el Acuerdo No. 636-2024.

OTROS HECHOS ENCONTRADOS

- No se puede identificar el nombre de las personas que firman el Acta de Aprobación.
- La revisión y Opinión del Auditor Interno, viene con la marca de agua.

YARULA, LA PAZ

INFORMACIÓN PRESUPUESTARIA

PRESUPUESTO 2024

(En Lempiras)

Presupuesto Aprobado	Modificaciones Presupuestarias			Presupuesto Definitivo	Porcentaje de Representación
	Ampliaciones	Disminuciones	Traspasos entre Líneas		
20,743,909.79	18,193,934.68	-	8,307,123.53	38,937,844.47	88%

Fuente: Elaboración propia con datos del Informe de Rendición de Cuentas

El Presupuesto Aprobado por la Corporación Municipal para el Ejercicio Fiscal 2024 fue por L20,743,909.79. Durante el período se realizaron Ampliaciones por L18,193,934.68 y Traspasos entre Líneas por L8,307,123.53; estas modificaciones presupuestarias representan un aumento del 88% respecto al Presupuesto Inicial, dando como resultado un Presupuesto Definitivo que asciende a L38,937,844.47.

PRESUPUESTO DE INGRESOS

El siguiente cuadro contiene el detalle, por rubro, en función de las diferentes categorías que dan origen al financiamiento del Presupuesto de la Municipalidad:

INGRESOS MUNICIPALES, EJERCICIO FISCAL 2024

(En Lempiras)

Grupo	Presupuesto Aprobado	Presupuesto Definitivo	Ingresos Recaudados	Porcentaje de Recaudación	Porcentaje de Representación
Ingresos Totales	**20,743,909.79**	**38,937,844.47**	**39,213,103.70**	**101%**	**100%**
Ingresos Corrientes	**906,292.17**	**906,292.17**	**1,177,168.51**	**130%**	**3%**
Ingresos Tributarios	**695,132.56**	**695,132.56**	**903,268.65**	**130%**	**2%**
Impuesto de Industria, Comercio y Servicios	81,688.41	81,688.41	146,761.65	180%	0.4%
Impuesto Sobre Bienes Inmuebles	202,251.93	202,251.93	223,231.88	110%	1%
Impuesto Personal	87,326.50	87,326.50	140,740.29	161%	0.4%
Impuesto Sobre Extracción y Explotación de Recursos	20,000.00	20,000.00	24,500.00	123%	0.1%
Impuesto Selectivo a los Servicios de Telecomunicaciones	303,865.72	303,865.72	368,034.83	121%	1%
Ingresos No Tributarios	**211,159.61**	**211,159.61**	**273,899.86**	**130%**	**1%**
Tasas por Servicios Municipales	-	-	-	0%	0.0%
Derechos Municipales	196,805.00	196,805.00	221,032.62	112%	1%
Multas Municipales	14,354.61	14,354.61	39,867.24	278%	0.1%
Otros Ingresos No Tributarios	-	-	13,000.00	0%	0.03%
Ingresos de Capital	**19,837,617.62**	**38,031,552.30**	**38,035,935.19**	**100%**	**97%**
Préstamo	-	-	-	0%	0.0%
Venta de Bienes y Servicios	58,300.00	58,300.00	187,750.00	322%	16%
Ingresos de Operación	-	-	-	0%	0%
Rentas de la Propiedad	6,300.00	6,300.00	160,486.22	2547%	0.4%
Recursos Propios de Capital	5,000.00	5,000.00	1,180.36	0%	0%
Transferencias	19,768,017.62	36,887,044.50	36,611,610.81	99%	93%
Recursos de Balance/Activos Financieros	-	1,074,907.80	1,074,907.80	100%	3%

Fuente: Elaboración propia con datos del Informe de Rendición de Cuentas

La Recaudación de los Ingresos Totales es de L39,213,103.70 que representa un 101% del Presupuesto Definitivo. El 97% de los Ingresos Totales corresponden a Ingresos de Capital, siendo el porcentaje más representativo con un 93%, el renglón de las Transferencias. Los Ingresos Corrientes representan el 3% del total percibido.

Se observan líneas presupuestarias cuya recaudación supera el 100% de su presupuesto asignado, por ejemplo: Impuesto de Industria, Comercio y Servicios, Impuesto Sobre Bienes Inmuebles, Impuesto Personal, Impuesto Sobre Extracción y Explotación de Recursos, Impuesto Selectivo a los Servicios de Telecomunicaciones, Derechos Municipales, Multas Municipales y Venta de Bienes y Servicios y Rentas de la Propiedad lo que podría indicar que no se realizaron las modificaciones presupuestarias oportunamente.

A continuación, se observa que los Ingresos de Capital Recaudados incrementaron en un 61%, equivalente a L14,369,541.86 en comparación al período 2023.

Comparativo Ingresos de Capital Recaudados

En Lempiras

Descripción	Período 2024	Período 2023	Diferencia	%
Capital	38,035,935.19	23,666,393.33	14,369,541.86	61%

Fuente: Elaboración propia con Datos del Informe de Rendición de Cuentas

La Municipalidad de Yarula se encuentra adscrita al Sistema de Administración Municipal Integrado (SAMI), por lo que el presupuesto se presenta estructurado de acuerdo con parámetros establecidos en dicho sistema, que, según las disposiciones legales, deben ir orientados a la metodología presupuestaria uniforme del Sector Público, descritas en el Manual de Clasificadores Presupuestarios de la Secretaría de Finanzas.

PRESUPUESTO DE EGRESOS

La Ejecución Presupuestaria por Grupo de Gasto nos muestra, durante el Ejercicio Fiscal 2024, Obligaciones Pagadas por L23,684,750.93, representando el 81% del Presupuesto Definitivo.

EJECUCIÓN PRESUPUESTARIA POR GRUPO DE GASTO, EJERCICIO FISCAL 2024

(En Lempiras)

Grupo	Presupuesto Aprobado	Presupuesto Definitivo	Obligaciones Pagadas	Porcentaje de Obligaciones Pagadas	Porcentaje de Participación
Gastos Corrientes/Funcionamiento	**4,584,683.43**	**6,862,026.58**	**4,967,602.42**	**72%**	**16%**
Servicios Personales	3,481,095.11	4,508,438.26	3,775,450.30	84%	12%
Servicios No Personales	548,588.32	1,073,588.32	546,658.50	51%	2%
Materiales y Suministros	445,000.00	1,070,000.00	517,493.62	48%	2%
Transferencias y Donaciones Corrientes	110,000.00	210,000.00	128,000.00	61%	0.4%
Gastos de Capital/Inversión	**16,159,226.36**	**32,075,817.89**	**27,055,853.32**	**84%**	**84%**
Bienes Capitalizables	8,121,483.52	23,803,936.74	20,634,869.86	87%	64%
Transferencias y Donaciones de Capital	8,037,742.84	8,271,881.15	6,420,983.46	78%	20%
Activos Financieros	-	-	-	0%	0%
Servicio de la Deuda Pública	-	-	-	0%	0%

EJECUCIÓN PRESUPUESTARIA POR GRUPO DE GASTO, EJERCICIO FISCAL 2024					
(En Lempiras)					
Grupo	**Presupuesto Aprobado**	**Presupuesto Definitivo**	**Obligaciones Pagadas**	**Porcentaje de Obligaciones Pagadas**	**Porcentaje de Participación**
Otros Gastos	-	-	-	0%	0%
Asignaciones Globales	-	-	-	0%	0%
Gastos Totales	**20,743,909.79**	**38,937,844.47**	**32,023,455.74**	**82%**	**100%**

Fuente: Elaboración propia con datos del Informe de Rendición de Cuentas

Como se aprecia en el cuadro anterior, los Gastos Corrientes representan el 16% de las Obligaciones Pagadas, mientras el porcentaje de participación de los Gastos de Inversión es de 84% del total.

DISPONIBILIDAD PRESUPUESTARIA Y FINANCIERA

El siguiente cuadro muestra en resumen la Disponibilidad Presupuestaria, tanto en Ingresos como en Egresos, y la Disponibilidad Financiera de la Municipalidad al final del Ejercicio Fiscal.

DISPONIBILIDAD PRESUPUESTARIA Y FINANCIERA		
En Lempiras		
Presupuesto	**Ingresos**	**Egresos**
Definitivo	38,937,844.47	38,937,844.47
Devengado/Comprometido	39,213,103.70	32,023,455.74
Disponibilidad Presupuestaria	**-275,259.23**	**6,914,388.73**
Recaudado/Pagado	39,213,103.70	32,023,455.74
Pendiente de Cobro/Pendiente de Pago	**0.00**	**0.00**
Resultado (Ingresos Recaudados (-) Obligaciones Pagadas)	**7,189,647.96**	
Disponibilidad Financiera (Forma 07)	7,189,647.96	
Diferencia	**0.00**	
Porcentaje de Gastos Pagados respecto a los Ingresos Recaudados	**82%**	

Fuente: Elaboración propia con datos del Informe de Rendición de Cuentas

Al cierre del Ejercicio Fiscal, no se reporta Disponibilidad Presupuestaria en Ingresos, dando un **resultado negativo de L-275,259.23,** es decir, los Ingresos Devengados superan el monto total presupuestado; En relación a los Egresos, la Disponibilidad en el Presupuesto es de **L6,914,388.73**, mostrando Obligaciones Pendientes de Cobro y Pendientes de Pago con saldo cero.

El total de Gastos Pagados representa un 82% del monto total de los Ingresos Recaudados según información detallada en las formas de la Rendición de Cuentas. **Se reporta, además, una Disponibilidad Financiera de L7,189,647.96 con saldo en Bancos de L7,399,700.89.**

Comparativo de Disponibilidad Financiera y Saldo en Bancos		
(En Lempiras)		
Periodo Fiscal	**Disponibilidad Financiera**	**Saldo en Bancos**
2021	5,298,622.91	5,310,352.69
2022	5,113,331.43	5,273,708.04
2023	1,207,218.96	1,297,303.85
2024	7,399,700.89	7,399,700.89

Fuente: Elaboración propia con datos proporcionados del Informe de Rendición de Cuentas

El cuadro anterior, muestra el comportamiento en la Disponibilidad Financiera y Saldo en Bancos en los últimos cuatro (4) años, observando una disminución continua anual hasta el año 2023, en cuanto al cierre fiscal 2024 se refleja un incremento significativo en los saldos al 31 de diciembre.

OTRA INFORMACIÓN RELEVANTE

Efectivo en Caja y Bancos

La Forma 07 reporta:

- Notas de Crédito por **L205,193.08**
- Error en Libros por **L30.15.**
- Cheques Emitidos y no Cobrados por **L4,890.00.**

Registran inconsistencia en Cuenta Bancaria, a continuación, se detalla:

Descripción	Banco	Número de Cuenta	Saldo
Informe (Forma 07)	**OCCIDENTE**	21-302-001062-0	L 3,089,090.55
Constancia Bancaria	**OCCIDENTE**	11-302-001062-0	L 3,089,090.55

Fuente: Elaborado con datos del Informe de Rendición de Cuentas.

Control de Bienes Muebles e Inmuebles Forma 09:

El monto total de los Bienes Muebles e Inmuebles, registrado en el Informe de Rendición de Cuentas es por **L16,595,025.61.**

Informe de Proyectos Forma 10:

El siguiente cuadro muestra el Presupuesto Aprobado fue por L3,449,812.26, Definitivo por L22,939,645.11, Presupuesto Ejecutado por L20,634,769.86, equivalente a un 90% y Pendiente de Ejecución **L2,304,875.25.**

Presupuesto Aprobado	Presupuesto Definitivo	Presupuesto Ejecutado	Monto Pendiente de Ejecución	Porcentaje Ejecución
L3,449,812.26	L22,939,645.11	L20,634,769.86	L2,304,875.25	90%

Fuente: Elaboración propia con datos del Informe de Rendición de Cuentas

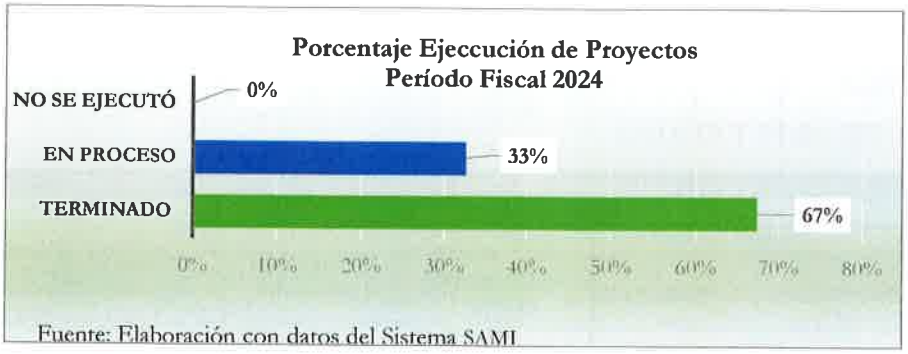

El siguiente gráfico muestra los porcentajes de Ejecución de los Proyectos, observando que solo ejecutó el 67% quedando en proceso el 33%.

Transferencias del Gobierno Central

La Secretaría de Gobernación, Justicia y Descentralización y la Rendición de Cuentas, registran Transferencias pagadas por **L30,879,299.65** y no reportan Transferencias Pendientes.

PROGRAMA DE ATENCIÓN A LA MUJER

El siguiente cuadro muestra, en resumen, la Ejecución de la Asignación Presupuestaria del cinco por ciento (5%) bajo el Programa de la Mujer que proviene de la Transferencia del Gobierno Central:

PROGRAMA ATENCION A LA MUJER

En Lempiras

Eje	Presupuesto Asignado	Presupuesto Ejecutado	% de Ejecución
Prevención de la violencia	311,547.33	228,647.80	73%
Economía	467,321.00	389,169.09	83%
Participación Social y Política	155,773.67	117,181.35	75%
Salud	311,547.33	133,936.25	43%
Educación	155,773.67	152,928.75	98%
Ambiente	155,773.67	100,563.00	65%
TOTALES	**1,557,736.67**	**1,122,426.24**	**72%**

Fuente: Elaboración propia con datos incluidos en el POA de la oficina de la Mujer proporcionado por la Municipalidad.

Según reporte del Plan Operativo Anual (POA) e Informe de Gastos Ejecutados en el Programa Atención a la Mujer, registrando Presupuesto Definitivo por **L1,557,736.67** y la Ejecución de dicho Presupuesto, al 31 de diciembre del 2024, fue del 72% del Presupuesto Definitivo que corresponde a **L1,122,426.24**.

Se identifica una diferencia de **L13,771.69** entre el Presupuesto Definitivo reportado por la Municipalidad y el valor que resulta del cálculo del cinco por ciento (5%) del total de la Transferencia del Gobierno Central, reportada por la Secretaría de Gobernación Justicia y Descentralización (SGJD):

Transferencia del Gobierno Central	5% Programa Atención a la Mujer	Presupuesto Definitivo según POA	Diferencia
L 30,879,299.65	L 1,543,964.98	L 1,557,736.67	-L 13,771.69

Fuente: Elaboración propia con datos incluidos en el POA de la oficina de la Mujer proporcionado por la Municipalidad.

TRIBUNAL SUPERIOR DE CUENTAS · DEPTO. DE RENDICIÓN DE CUENTAS MUNICIPALES · HONDURAS C.A.

DEPARTAMENTO DE LEMPIRA

GRACIAS, LEMPIRA

INFORMACIÓN PRESUPUESTARIA

PRESUPUESTO 2024

(En Lempiras)

Presupuesto Aprobado	Modificaciones Presupuestaras			Presupuesto Definitivo	Porcentaje de Representación
	Ampliaciones	Disminuciones	Traspasos entre Líneas		
68,511,547.73	26,386,777.82	-	8,453,503.68	94,898,325.55	39%

Fuente: Elaboración propia con datos del Informe de Rendición de Cuentas

El Presupuesto Aprobado por la Corporación Municipal para el Ejercicio Fiscal 2024 fue por L68,511,547.73. Durante el período se realizaron Ampliaciones por L26,386,777.82 y Traspasos entre Líneas por L8,453,503.68; estas Modificaciones Presupuestarias representan un aumento del 39% respecto al Presupuesto Inicial, dando como resultado un Presupuesto Definitivo que asciende a L94,898,325.55.

PRESUPUESTO DE INGRESOS

El siguiente cuadro contiene el detalle, por rubro, en función de las diferentes categorías que dan origen al financiamiento del presupuesto de la Municipalidad:

INGRESOS MUNICIPALES, EJERCICIO FISCAL 2024

(En Lempiras)

Grupo	Presupuesto Aprobado	Presupuesto Definitivo	Ingresos Recaudados	Porcentaje de Recaudación	Porcentaje de Representación
Ingresos Totales	**68,511,547.73**	**94,898,325.55**	**79,039,034.43**	**83%**	**100%**
Ingresos Corrientes	**33,991,520.73**	**34,081,520.73**	**34,267,696.72**	**101%**	**43%**
Ingresos Tributarios	**21,927,841.09**	**21,927,841.09**	**21,749,803.03**	**99%**	**28%**
Impuesto de Industria, Comercio y Servicios	16,553,841.09	16,553,841.09	15,888,442.02	96%	20%
Impuesto Sobre Bienes Inmuebles	3,289,000.00	3,289,000.00	3,962,836.86	120%	5%
Impuesto Personal	850,000.00	850,000.00	817,876.93	96%	1%
Impuesto Sobre Extracción y Explotación de Recursos	85,000.00	85,000.00	135,858.81	0%	0.2%
Impuesto Selectivo a los Servicios de Telecomunicaciones	1,150,000.00	1,150,000.00	944,788.41	82%	1%
Ingresos No Tributarios	**12,063,679.64**	**12,153,679.64**	**12,517,893.69**	**103%**	**16%**
Tasas por Servicios Municipales	6,057,000.00	6,057,000.00	4,859,313.72	0%	6%
Derechos Municipales	5,893,679.64	5,983,679.64	7,429,576.55	124%	9%
Multas Municipales	113,000.00	113,000.00	229,003.42	203%	0.3%
Otros Ingresos No Tributarios	-	-	-	0%	0%
Ingresos de Capital	**34,520,027.00**	**60,816,804.82**	**44,771,337.71**	**74%**	**57%**
Préstamos	-	-	-	0%	0%
Venta de Bienes y Servicios	7,040,000.00	7,040,000.00	7,985,505.34	113%	10%
Ingresos de Operación	-	-	-	0%	0%
Rentas de la Propiedad	2,288,000.00	2,288,000.00	2,468,546.23	108%	3.1%
Recursos Propios de Capital	-	-	-	0%	0%
Transferencias	25,192,027.00	44,749,340.57	27,577,821.89	62%	35%
Recursos de Balance/Activos Financieros	-	6,739,464.25	6,739,464.25	100%	9%

Fuente: Elaboración propia con datos del Informe de Rendición de Cuentas

La recaudación de los Ingresos Totales es de L79,039,034.43 que representa un 83% del Presupuesto Definitivo. El 57% de los Ingresos Totales corresponden a Ingresos de Capital, siendo el porcentaje más representativo con un 35%, el renglón de las Transferencias. Los Ingresos Corrientes representan el 43% del total percibido.

Se observan líneas presupuestarias cuya recaudación supera el 100% de su presupuesto asignado, éstos son: Impuestos Sobre Bienes Inmuebles, Derechos Municipales, Multas Municipales, Venta de Bienes y Servicios, Rentas de la Propiedad, lo que podría indicar que no se realizaron las Modificaciones Presupuestarias oportunamente.

La Municipalidad de Gracias se encuentra adscrita al Sistema de Administración Municipal Integrado (SAMI), por lo que el Presupuesto de Ingresos se presenta estructurado de acuerdo con parámetros establecidos en dicho Sistema, que, según las disposiciones legales, deben ir orientados a la metodología presupuestaria uniforme del Sector Público, descritas en el Manual de Clasificadores Presupuestarios de la Secretaría de Finanzas.

COMPARATIVO DE INGRESOS EN LOS DOS ÚLTIMOS AÑOS

Como se puede apreciar en el siguiente cuadro, en el 2024, la Municipalidad tuvo un incremento de L2,039,087.56 en sus Ingresos Totales:

Ingresos Recaudados		
(En Lempiras)		
2023	2024	Diferencia
76,999,946.87	79,039,034.43	2,039,087.56

Fuente: Información tomada del Sistema SAMI

PRESUPUESTO DE EGRESOS

La Ejecución Presupuestaria por Grupo de Gasto nos muestra, durante el Ejercicio Fiscal 2024, Obligaciones Pagadas por L66,008,895.68, representando el 70% del Presupuesto Definitivo.

EJECUCIÓN PRESUPUESTARIA POR GRUPO DE GASTO, EJERCICIO FISCAL 2024

(En Lempiras)

Grupo	Presupuesto Aprobado	Presupuesto Definitivo	Obligaciones Pagadas	Porcentaje de Obligaciones Pagadas	Porcentaje de Participación
Gastos Corrientes/Funcionamiento	**44,766,837.24**	**58,642,781.96**	**44,400,998.70**	**76%**	**67%**
Servicios Personales	18,930,939.73	22,239,839.81	20,046,029.33	90%	30%
Servicios No Personales	20,168,586.87	30,560,837.24	19,159,981.58	63%	29%
Materiales y Suministros	5,067,310.64	5,261,484.91	4,644,654.19	88%	7%
Transferencias y Donaciones Corrientes	600,000.00	580,620.00	550,333.60	95%	1%
Gastos de Capital/Inversión	**23,744,710.49**	**36,255,543.59**	**21,607,896.98**	**60%**	**33%**
Bienes Capitalizables	4,150,000.00	10,361,454.73	5,331,990.38	51%	8%
Transferencias y Donaciones de Capital	19,594,710.49	25,894,088.86	16,275,906.60	63%	25%

EJECUCIÓN PRESUPUESTARIA POR GRUPO DE GASTO, EJERCICIO FISCAL 2024

(En Lempiras)

Grupo	Presupuesto Aprobado	Presupuesto Definitivo	Obligaciones Pagadas	Porcentaje de Obligaciones Pagadas	Porcentaje de Participación
Activos Financieros	-	-	-	0%	0%
Servicio de la Deuda Pública	-	-	-	0%	0%
Otros Gastos	-	-	-	0%	0%
Asignaciones Globales	-	-	-	0%	0%
Gastos Totales	**68,511,547.73**	**94,898,325.55**	**66,008,895.68**	**70%**	**100%**

Fuente: Elaboración propia con datos del Informe de Rendición de Cuentas

Como se aprecia en el cuadro anterior, los Gastos Corrientes representan el 67% de las Obligaciones Pagadas, mientras el porcentaje de participación de los Gastos de Inversión es de 33% del total.

Comparación de los Gastos de Funcionamiento e Inversión

Como se observa en el siguiente cuadro, en relación al 2023, en el 2024 hubo una disminución en un 13% en los Gastos de Funcionamiento. En relación a los Gastos de Inversión, se registra un incremento en la ejecución de su presupuesto en un 25%:

(En Lempiras)

Año	2024	2023	Diferencia	Porcentaje de Variación
Gastos de Funcionamiento	44,400,998.70	50,756,991.04	-6,355,992.34	-13%
Gastos de Inversión	21,607,896.98	17,298,628.95	4,309,268.03	25%

Fuente: Elaboración propia con datos tomados de la Rendición de Cuentas

DISPONIBILIDAD PRESUPUESTARIA Y FINANCIERA

El siguiente cuadro muestra en resumen la Disponibilidad Presupuestaria, tanto en Ingresos como en Egresos, y la Disponibilidad Financiera de la Municipalidad al Final del Ejercicio Fiscal.

DISPONIBILIDAD PRESUPUESTARIA Y FINANCIERA

En Lempiras

Presupuesto	Ingresos	Egresos
Definitivo	94,898,325.55	94,898,325.55
Devengado/Comprometido	96,177,780.83	66,008,895.68
Disponibilidad Presupuestaria	**-1,279,455.28**	**28,889,429.87**
Recaudado/Pagado	79,039,034.43	66,008,895.68
Pendiente de Cobro/Pendiente de Pago	**17,138,746.40**	**0.00**
Resultado (Ingresos Recaudados (-) Obligaciones Pagadas)	**13,030,138.75**	
Disponibilidad Financiera (Forma 07)	13,030,138.75	
Diferencia	**0.00**	

Porcentaje de Gastos Pagados respecto a los Ingresos Recaudados	**84%**

Fuente: Elaboración propia con datos del Informe de Rendición de Cuentas

Al cierre del Ejercicio Fiscal, no se reporta Disponibilidad Presupuestaria en Ingresos, dando un **resultado negativo de L-1,279,455.28,** es decir, los Ingresos Devengados superan el monto total presupuestado; sin embargo, se reflejan Ingresos Pendientes de Cobro por L17,138,746.40. En relación a los Egresos, la Disponibilidad en el presupuesto es de L28,889,429.87, mostrando Obligaciones Pendientes de Pago con saldo cero.

El total de Gastos Pagados representa un 84% del monto total de los Ingresos Recaudados según información detallada en las Formas de la Rendición de Cuentas. **Se reporta, además, una Disponibilidad Financiera de L13,030,138.75, con saldo en Bancos de L15,462,382.72**

COMPARATIVO DE DISPONIBILIDAD FINANCIERA

Como se observa en el siguiente cuadro comparativo, en el 2024 hubo un incremento de L4,085,811.87 en la Disponibilidad Financiera en relación al 2023, lo que se interpreta como una disminución en la ejecución del presupuesto:

(En Lempiras)

Periodo	Disponibilidad Financiera
2023	8,944,326.88
2024	13,030,138.75
Diferencia	**-4,085,811.87**

Fuente: Datos tomados del Informe de Rendición de Cuentas

Comparativo de los Saldos en Bancos en los Últimos Tres Años

Como se observa en el siguiente cuadro, la Municipalidad de Gracias, refleja un comportamiento creciente en el total de los saldos en Bancos en los últimos tres años, lo que significa que ha habido una disminución en la ejecución del presupuesto.

(En Lempiras)

Año	2022	2023	2024
Saldo en Bancos	12,743,780.55	13,863,094.86	15,462,382.72

Fuente: Elaboración propia con datos tomados de la Rendición de Cuentas

OTRA INFORMACIÓN RELEVANTE

Efectivo en Caja y Bancos

La Forma 07 reporta:

- Cheques Emitidos y No Cobrados por L4,547,173.31.
- Notas de Crédito por L3,844,832.50 detallado en Punto de Acta N°005-2025, de fecha 25 de marzo del 2025:
  - L3,300,000.00 Ingresos de Fondos Escolares
  - L500,000.00 Ingreso para iluminación d Campo de Futbol



- L44,832.50 Propios no registrados de los días 23, 24, 26, 28, 30 y 31 de diciembre del 2024

- Notas de Débito por L5,959,761.84 detallado en Punto de Acta N°005-2025, de fecha 25 de marzo del 2025:
  - L5,459,261.00 Por embargos de los años 2023 y 2024 no regularizados
  - L500,500.84 Por pagos de gastos municipales no registrados

Informe de Proyectos

En el siguiente cuadro se observa que, en el año 2024, la ejecución presupuestaria para Proyectos, se redujo en un 15%, en relación al año 2023:

(En Lempiras)

Año	Presupuesto Definitivo	Presupuesto Ejecutado	Presupuesto Pendiente de Ejecución	Porcentaje de Ejecución
2023	36,464,908.02	27,155,722.66	9,309,185.36	74%
2024	41,742,156.85	24,694,765.14	17,047,391.71	59%

Fuente: Datos tomados del informe de Rendición de Cuentas

Transferencias del Gobierno Central

La Secretaría de Gobernación, Justicia y Descentralización, reporta tener pendiente de transferir a la Municipalidad, un monto de L16,378,894.53, por concepto de Transferencias Ordinarias del Gobierno Central, en cambio, la Municipalidad reporta tener transferencias pendientes que recibir por un monto de L17,138,746.40, registrándose una diferencia de L759,851.87 por concepto de Transferencias Pendientes, tal como se observa en el siguiente cuadro:

TRANSFERENCIAS ORDINARIAS DEL GOBIERNO CENTRAL

(En Lempiras)

Fuente	Recibidas	Pendientes
SGJD	22,520,731.54	16,378,894.53
Rendición de Cuentas	22,520,731.54	17,138,746.40
Diferencia	0.00	-759,851.87

Fuente: Datos tomados de la Rendición de Cuentas

PROGRAMA DE ATENCIÓN A LA MUJER

El siguiente cuadro muestra, en resumen, la Ejecución de la Asignación Presupuestaria del cinco por ciento (5%) bajo el Programa de la Mujer que proviene de la Transferencia del Gobierno Central:

PROGRAMA ATENCIÓN A LA MUJER

En Lempiras

Eje	Presupuesto Asignado	Presupuesto Definitivo	Presupuesto Ejecutado	% de Ejecución
Prevención de la violencia	396,594.78	396,594.78	126,559.50	32%
Economía	594,892.16	594,892.16	248,385.00	42%
Participación Social y Política	198,297.39	198,297.39	150,610.00	76%
Salud	396,594.78	396,594.78	80,314.55	20%

PROGRAMA ATENCIÓN A LA MUJER				
En Lempiras				
Eje	**Presupuesto Asignado**	**Presupuesto Definitivo**	**Presupuesto Ejecutado**	**% de Ejecución**
Educación	198,297.39	198,297.39	76,273.00	38%
Ambiente	198,297.38	198,297.38	72,063.25	36%
TOTALES	**1,982,973.88**	**1,982,973.88**	**754,205.30**	**38%**

Fuente: Elaboración propia con datos incluidos en el POA de la oficina de la Mujer proporcionado por la Municipalidad.

Según se reporta en el Plan Operativo Anual proporcionado por la Oficina de la Mujer de la Municipalidad, el Presupuesto Inicial asignado es de **L1,982,973.88**, no reportan Modificaciones, resultando un Presupuesto Definitivo igual al Presupuesto asignado, y la ejecución de dicho Presupuesto, al 31 de diciembre del 2024, fue solamente por **L754,205.30,** lo que equivale a una muy baja ejecución de su presupuesto disponible para el desarrollo de los Programas de Atención a la Mujer, tan sólo ejecutaron un **38% de su Presupuesto Definitivo.**

Asimismo, se reporta que los Ejes de **Prevención de la Violencia, Economía, Salud, Educación y Ambiente** reflejaron una **ejecución debajo del 50%** y que el Eje con mayor porcentaje de Ejecución, fue el de **Participación Social y Política con un 76% del total asignado.**

Identificamos una diferencia de **L856,937.30** entre el Presupuesto Definitivo reportado por la Municipalidad y el valor que resulta del cálculo del cinco por ciento (5%) del total de la Transferencia del Gobierno Central, reportada por la Secretaría de Gobernación Justicia y Descentralización (SGJD):

Transferencia del Gobierno Central	**5% Programa Atención a la Mujer**	**Presupuesto Definitivo según POA**	**Diferencia**
22,520,731.54	1,126,036.58	1,982,973.88	-856,937.30

Fuente: Elaboración propia con datos incluidos en el POA de la oficina de la Mujer proporcionado por la Municipalidad.

Se destaca que quedó un remanente total sin ejecutar por L1,228,768.58, la Coordinadora de la Oficina Municipal de la Mujer, en Nota Aclaratoria hace saber que no se ejecutó en un 100% el 5% del presupuesto asignado a la mujer, por la tardanza por parte de la Municipalidad en la entrega del informe de Rendición de Cuentas, lo cual ha retrasado las transferencias:

Eje	**Presupuesto Definitivo**	**Presupuesto Ejecutado**	**Presupuesto sin Ejecutar**
Prevención de la violencia	396,594.78	126,559.50	270,035.28
Economía	594,892.16	248,385.00	346,507.16
Participación Social y Política	198,297.39	150,610.00	47,687.39
Salud	396,594.78	80,314.55	316,280.23
Educación	198,297.39	76,273.00	122,024.39
Ambiente	198,297.38	72,063.25	126,234.13
TOTALES	**1,982,973.88**	**754,205.30**	**1,228,768.58**

Fuente: Elaboración propia con datos incluidos en el informe de Rendición de Cuentas 2024

Demandas

Reportan haber pagado por concepto de demandas durante el año 2024, un total de L2,873,642.41.

Estados Financieros

Mediante Nota Aclaratoria dan a conocer que no presentaron los Estados Financieros a la Contaduría General de la República.

BELÉN, LEMPIRA

INFORMACIÓN PRESUPUESTARIA

PRESUPUESTO 2024

(En Lempiras)

Presupuesto Aprobado	Modificaciones Presupuestarias			Presupuesto Definitivo	Porcentaje de Representación
	Ampliaciones	Disminuciones	Traspasos entre Líneas		
21,257,056.14	14,731,212.18	-	5,347,371.53	35,988,268.32	69%

Fuente: Elaboración propia con datos del Informe de Rendición de Cuentas

El Presupuesto Aprobado por la Corporación Municipal para el Ejercicio Fiscal 2024 fue por L21,257,056.14. Durante el período se realizaron Ampliaciones por L14,731,212.18 y Traspasos entre Líneas por L5,347,371.53; estas Modificaciones Presupuestarias representan un aumento del 69% respecto al Presupuesto Inicial, dando como resultado un Presupuesto Definitivo que asciende a L35,988,268.32.

PRESUPUESTO DE INGRESOS

El siguiente cuadro contiene el detalle, por rubro, en función de las diferentes categorías que dan origen al financiamiento del presupuesto de la Municipalidad:

INGRESOS MUNICIPALES, EJERCICIO FISCAL 2024

(En Lempiras)

Grupo	Presupuesto Aprobado	Presupuesto Definitivo	Ingresos Recaudados	Porcentaje de Recaudación	Porcentaje de Representación
Ingresos Totales	**21,257,056.14**	**35,988,268.32**	**35,963,691.04**	**99.9%**	**100%**
Ingresos Corrientes	**1,872,396.61**	**1,872,396.61**	**2,176,155.58**	**116%**	**6%**
Ingresos Tributarios	**1,380,396.61**	**1,380,396.61**	**1,481,490.50**	**107%**	**4%**
Impuesto de Industria, Comercio y Servicios	429,896.61	429,896.61	396,225.59	92%	1%
Impuesto Sobre Bienes Inmuebles	539,500.00	539,500.00	654,643.43	121%	2%
Impuesto Personal	51,000.00	51,000.00	52,031.79	102%	0.1%
Impuesto Sobre Extracción y Explotación de Recursos	-	-	-	0%	0%
Impuesto Selectivo a los Servicios de Telecomunicaciones	360,000.00	360,000.00	378,589.69	105%	1%
Ingresos No Tributarios	**492,000.00**	**492,000.00**	**694,665.08**	**141%**	**2%**
Tasas por Servicios Municipales	-	-	-	0%	0%
Derechos Municipales	457,500.00	457,500.00	660,008.48	144%	2%
Multas Municipales	34,500.00	34,500.00	9,567.47	28%	0%
Otros Ingresos No Tributarios	-	-	25,089.13	0%	0.1%
Ingresos de Capital	**19,384,659.53**	**34,115,871.71**	**33,787,535.46**	**99%**	**94%**
Préstamos	-	-	-	0%	0%
Venta de Bienes y Servicios	75,000.00	75,000.00	79,170.00	106%	0.2%
Ingresos de Operación	-	-	-	0%	0%
Rentas de la Propiedad	178,650.00	178,650.00	122,922.22	69%	0.3%
Recursos Propios de Capital	-	-	-	0%	0%
Transferencias	19,131,009.53	30,749,707.13	30,472,928.66	99%	85%
Recursos de Balance/Activos Financieros	-	3,112,514.58	3,112,514.58	100%	9%

Fuente: Elaboración propia con datos del Informe de Rendición de Cuentas

La recaudación de los Ingresos Totales es de L35,963,691.04 que representa un 99.9% del Presupuesto Definitivo. El 94% de los Ingresos Totales corresponden a Ingresos de Capital, siendo el porcentaje más representativo con un 85%, el renglón de las Transferencias. Los Ingresos Corrientes representan el 6% del total percibido.

Se observan líneas presupuestarias cuya recaudación supera el 100% de su presupuesto asignado, éstos son: Impuestos Sobre Bienes Inmuebles, Impuesto Personal, Impuesto Selectivo a los Servicios de Telecomunicaciones, Derechos Municipales, Venta de Bienes y Servicios, lo que podría indicar que no se realizaron las Modificaciones Presupuestarias oportunamente.

La Municipalidad de Belén se encuentra adscrita al Sistema de Administración Municipal Integrado (SAMI), por lo que el Presupuesto de Ingresos se presenta estructurado de acuerdo con parámetros establecidos en dicho Sistema, que, según las disposiciones legales, deben ir orientados a la metodología presupuestaria uniforme del Sector Público, descritas en el Manual de Clasificadores Presupuestarios de la Secretaría de Finanzas.

COMPARATIVO DE INGRESOS EN LOS DOS ÚLTIMOS AÑOS

Como se puede apreciar en el siguiente cuadro, en el 2024, la Municipalidad tuvo un incremento de L11,078,204.87 en sus Ingresos Totales:

Ingresos Recaudados		
(En Lempiras)		
2023	2024	Diferencia
24,885,486.17	35,963,691.04	11,078,204.87

Fuente: Información tomada del Sistema SAMI

PRESUPUESTO DE EGRESOS

La Ejecución Presupuestaria por Grupo de Gasto nos muestra, durante el Ejercicio Fiscal 2024, Obligaciones Pagadas por L26,791,026.44, representando el 74% del Presupuesto Definitivo.

EJECUCIÓN PRESUPUESTARIA POR GRUPO DE GASTO, EJERCICIO FISCAL 2024

(En Lempiras)

Grupo	Presupuesto Aprobado	Presupuesto Definitivo	Obligaciones Pagadas	Porcentaje de Obligaciones Pagadas	Porcentaje de Participación
Gastos Corrientes/Funcionamiento	**9,742,448.24**	**21,294,471.11**	**15,599,134.70**	**73%**	**58%**
Servicios Personales	3,509,128.00	4,605,565.09	3,401,989.58	74%	13%
Servicios No Personales	4,651,902.70	13,959,973.58	10,590,560.64	76%	40%
Materiales y Suministros	1,381,417.54	2,528,932.44	1,555,928.48	62%	6%
Transferencias y Donaciones Corrientes	200,000.00	200,000.00	50,656.00	25%	0.2%
Gastos de Capital/Inversión	**11,514,607.90**	**14,693,797.21**	**11,191,891.74**	**76%**	**42%**
Bienes Capitalizables	6,191,272.00	7,687,067.63	6,143,796.38	80%	23%
Transferencias y Donaciones de Capital	5,323,335.90	7,006,729.58	5,048,095.36	72%	19%

EJECUCIÓN PRESUPUESTARIA POR GRUPO DE GASTO, EJERCICIO FISCAL 2024

(En Lempiras)

Grupo	Presupuesto Aprobado	Presupuesto Definitivo	Obligaciones Pagadas	Porcentaje de Obligaciones Pagadas	Porcentaje de Participación
Activos Financieros	-	-	-	0%	0%
Servicio de la Deuda Pública	-	-	-	0%	0%
Otros Gastos	-	-	-	0%	0%
Asignaciones Globales	-	-	-	0%	0%
Gastos Totales	**21,257,056.14**	**35,988,268.32**	**26,791,026.44**	**74%**	**100%**

Fuente: Elaboración propia con datos del Informe de Rendición de Cuentas

Como se aprecia en el cuadro anterior, los Gastos Corrientes representan el 58% de las Obligaciones Pagadas, mientras el porcentaje de participación de los Gastos de Inversión es de 42% del total.

Comparación de los Gastos de Funcionamiento e Inversión

Como se observa en el siguiente cuadro, en relación al 2023, en el 2024 hubo un incremento en un 47% en los Gastos de Funcionamiento. En relación a los Gastos de Inversión, se registra un ligero incremento en la ejecución de su presupuesto de apenas un 0.4%:

(En Lempiras)

Año	2024	2023	Diferencia	Porcentaje de Variación
Gastos de Funcionamiento	15,599,134.70	10,622,786.07	4,976,348.63	47%
Gastos de Inversión	11,191,891.74	11,143,673.37	48,218.37	0.4%

Fuente: Elaboración propia con datos tomados de la Rendición de Cuentas

DISPONIBILIDAD PRESUPUESTARIA Y FINANCIERA

El siguiente cuadro muestra en resumen la Disponibilidad Presupuestaria, tanto en Ingresos como en Egresos, y la Disponibilidad Financiera de la Municipalidad al Final del Ejercicio Fiscal.

DISPONIBILIDAD PRESUPUESTARIA Y FINANCIERA

En Lempiras

Presupuesto	Ingresos	Egresos
Definitivo	35,988,268.32	35,988,268.32
Devengado/Comprometido	29,613,416.73	26,791,026.44
Disponibilidad Presupuestaria	**6,374,851.59**	**9,197,241.88**
Recaudado/Pagado	35,963,691.04	26,791,026.44
Pendiente de Cobro/Pendiente de Pago	**-6,350,274.31**	**0.00**
Resultado (Ingresos Recaudados (-) Obligaciones Pagadas)	**9,172,664.60**	
Disponibilidad Financiera (Forma 07)	9,172,664.60	
Diferencia	**0.00**	

Porcentaje de Gastos Pagados respecto a los Ingresos Recaudados	**74%**

Fuente: Elaboración propia con datos del Informe de Rendición de Cuentas

Al cierre del Ejercicio Fiscal, la Disponibilidad Presupuestaria de Ingresos es de L6,374,851.59, mostrando Ingresos Pendientes de Cobro con un saldo negativo por L-6,350,274.31, es decir que los Ingresos Recaudados superan a los Ingresos Devengados. En relación a los Egresos, la Disponibilidad en el presupuesto es de L9,197,241.88, mostrando Obligaciones Pendientes de Pago con saldo cero.

El total de Gastos Pagados representa un 74% del monto total de los Ingresos Recaudados según información detallada en las Formas de la Rendición de Cuentas. **Se reporta, además, una Disponibilidad Financiera de L9,172,664.60, con saldo en Bancos de L9,533,530.74.**

COMPARATIVO DE DISPONIBILIDAD FINANCIERA

Como se observa en el siguiente cuadro comparativo, en el 2024 hubo un incremento de L6,053,637.87 en la Disponibilidad Financiera en relación al 2023, lo que se interpreta como una disminución en la ejecución del presupuesto:

(En Lempiras)

Periodo	Disponibilidad Financiera
2023	3,119,026.73
2024	9,172,664.60
Diferencia	**-6,053,637.87**

Fuente: Datos tomados del Informe de Rendición de Cuentas

Comparación de los Saldos en Bancos en los Últimos Tres Años

Como se observa en el siguiente cuadro, la Municipalidad de Belén, refleja un comportamiento creciente en el total de los saldos en Bancos en los últimos tres años, lo que significa que ha habido una disminución en la ejecución del presupuesto.

(En Lempiras)

Año	2022	2023	2024
Saldo en Bancos	1,413,833.40	3,212,007.32	9,533,530.74

Fuente: Elaboración propia con datos tomados de la Rendición de Cuentas

OTRA INFORMACIÓN RELEVANTE

Efectivo en Caja y Bancos

La Forma 07 reporta:

- Cheques Emitidos y No Cobrados por L396,900.06.
- Notas de Débito por L36,033.92.

Este monto es el mismo del 2023, en ese año reportaron que en Nota aclaratoria adjunta al informe de Rendición de Cuentas 2023, que el monto registrado como Nota de Débito correspondía a un cheque certificado a favor de la Empresa Nacional de Energía Eléctrica (ENEE)

Informe de Proyectos

En el siguiente cuadro se observa que, en el año 2024, la ejecución presupuestaria para Proyectos, se redujo en un 11%, en relación al año 2023:

(En Lempiras)

Año	Presupuesto Definitivo	Presupuesto Ejecutado	Presupuesto Pendiente de Ejecución	Porcentaje de Ejecución
2023	15,005,969.12	13,278,540.15	1,727,428.97	88%
2024	22,222,200.67	17,159,731.86	5,062,468.81	77%

Fuente: Datos tomados del informe de Rendición de Cuentas

Transferencias del Gobierno Central

La Secretaría de Gobernación, Justicia y Descentralización, no reporta tener transferencias pendientes de transferir a la Municipalidad, por concepto de Transferencias Ordinarias del Gobierno Central, en cambio, la Municipalidad sí reporta tener transferencias pendientes que recibir por un monto de L6,290,354.12, tal como se observa en el siguiente cuadro:

TRANSFERENCIAS ORDINARIAS DEL GOBIERNO CENTRAL

(En Lempiras)

Fuente	Recibidas	Pendientes
SGJD	25,161,416.51	0.00
Rendición de Cuentas	25,161,416.51	6,290,354.12
Diferencia	0.00	-6,290,354.12

Fuente: Datos tomados de la Rendición de Cuentas

Préstamos con el Sistema Bancario Nacional

La Municipalidad de Belén, en su informe de Rendición de Cuentas 2024, no reporta tener algún préstamo con alguna Agencia Bancaria al 31 de diciembre del 2024, ni reporta haber realizado durante ese año, algún pago por ese concepto, sin embargo, la Comisión Nacional de Bancos y Seguros (CNBS), presenta un Informe, en donde aparece que la municipalidad de Belén, departamento de Lempira, adquirió un préstamo con Banco de Occidente en febrero del 2021, a 6 años plazo, es decir que, para el 2024, este préstamo está vigente, tal como se puede observar en el siguiente cuadro:

En Lempiras)

Fuete de Información	Institución Bancaria	Período del Financiamiento		Monto Otorgado	Saldo Capital al 31/12/2024	Saldo Intereses
		Fecha de Otorgamiento	Fecha de Vencimiento			
Comisión Nacional de Bancos y Seguros	Banco de Occidente	25/2/2021	25/2/2027	644,800.00	287,470.90	627.17

Fuente: Datos tomados del Reporte de Préstamos de la Comisión Nacional de Bancos y Seguros (CNBS)

PROGRAMA DE ATENCIÓN A LA MUJER

El siguiente cuadro muestra, en resumen, la Ejecución de la Asignación Presupuestaria del cinco por ciento (5%) bajo el Programa de la Mujer que proviene de la Transferencia del Gobierno Central:

PROGRAMA ATENCIÓN A LA MUJER

En Lempiras

Eje	Presupuesto Asignado	Ampliación	Presupuesto Definitivo	Presupuesto Ejecutado	% de Ejecución
Prevención de la violencia	191,310.10	161,470.17	352,780.27	322,053.00	91%
Economía	286,965.14	96,148.48	383,113.62	376,650.00	98%
Participación Social y Política	95,655.05	52,006.79	147,661.84	143,947.10	97%
Salud	191,310.10	129,377.96	320,688.06	170,089.30	53%
Educación	95,655.05	142,982.49	238,637.54	130,980.65	55%
Ambiente	95,655.04	75,978.49	171,633.53	166,009.85	97%
TOTALES	**956,550.48**	**657,964.38**	**1,614,514.86**	**1,309,729.90**	**81%**

Fuente: Elaboración propia con datos incluidos en el POA de la oficina de la Mujer proporcionado por la Municipalidad.

Según se reporta en el Plan Operativo Anual proporcionado por la Oficina de la Mujer de la Municipalidad, el Presupuesto Inicial asignado es de **L956,550.48**, se realizaron Ampliaciones por **L657,964.38**, resultando un Presupuesto Definitivo de **L1,614,514.86** y la ejecución de dicho Presupuesto, al 31 de diciembre del 2024, fue por **L1,309,729.90** equivalente al **81%** del Presupuesto Definitivo.

Asimismo, se reporta que todos los Ejes fueron ejecutados por arriba **del 50%** y que el Eje con mayor porcentaje de Ejecución, fue el de **Economía con un 98% del total asignado.**

Identificamos una diferencia de **L356,444.03** entre el Presupuesto Definitivo reportado por la Municipalidad y el valor que resulta del cálculo del cinco por ciento (5%) del total de la Transferencia del Gobierno Central, reportada por la Secretaría de Gobernación Justicia y Descentralización (SGJD):

Transferencia del Gobierno Central	5% Programa Atención a la Mujer	Presupuesto Definitivo según POA	Diferencia
25,161,416.51	1,258,070.83	1,614,514.86	- 356,444.03

Fuente: Elaboración propia con datos incluidos en el POA de la oficina de la Mujer proporcionado por la Municipalidad.

Se destaca que quedó un remanente total sin ejecutar por L304,784.96, recalcan en el Informe de la Ejecución del 5% del Programa de Atención a la Mujer, que este monto queda disponible para su redistribución en futuras proyectos dentro del mismo Eje:

Eje	Presupuesto Definitivo	Presupuesto Ejecutado	Presupuesto sin Ejecutar
Prevención de la violencia	352,780.27	322,053.00	30,727.27
Economía	383,113.62	376,650.00	6,463.62
Participación Social y Política	147,661.84	143,947.10	3,714.74
Salud	320,688.06	170,089.30	150,598.76

Eje	Presupuesto Definitivo	Presupuesto Ejecutado	Presupuesto sin Ejecutar
Educación	238,637.54	130,980.65	107,656.89
Ambiente	171,633.53	166,009.85	5,623.68
TOTALES	**1,614,514.86**	**1,309,729.90**	**304,784.96**

Fuente: Elaboración propia con datos incluidos en el informe de Rendición de Cuentas 2024

DICTAMEN DE AUDITORÍA INTERNA

El Dictamen emitido por Auditoría Interna sobre el Informe de Rendición de Cuentas Municipal expresa entre otras cosas lo siguiente:

"En nuestra opinión, el Informe de Rendición de Cuentas preparado por la Municipalidad de BELEN, Departamento de LEMPIRA, para el período comprendido del 01 de enero al 31 de diciembre del año 2024; **fue elaborada** en las formas aprobadas para tal efecto por el Tribunal Superior de Cuentas y la Secretaría de Derechos Humanos, Justicia Gobernación y Descentralización; asimismo, comprobamos que las cifras contenidas en las mismas, **son incongruentes** entre cada una de las formas, **son consistentes** con las reflejadas en los registros y demás documentos generados u obtenidas por la Municipalidad y su sumatoria **es incorrecta."**

CANDELARIA, LEMPIRA

INFORMACIÓN PRESUPUESTARIA

PRESUPUESTO 2024

(En Lempiras)

Presupuesto Aprobado	Modificaciones Presupuestarias			Presupuesto Definitivo	Porcentaje de Representación
	Ampliaciones	Disminuciones	Traspasos entre Líneas		
22,688,420.14	21,734,139.65	3,300,000.00	6,273,790.01	41,122,559.79	81%

Fuente: Elaboración propia con datos del Informe de Rendición de Cuentas

El Presupuesto Aprobado por la Corporación Municipal para el Ejercicio Fiscal 2024 fue por L22,688,420.14. Durante el período se realizaron Ampliaciones por L21,734,139.65, Disminuciones por L3,300,000.00 y Traspasos entre Líneas por L6,273,790.01; estas Modificaciones Presupuestarias representan un aumento del 81% respecto al Presupuesto Inicial, dando como resultado un Presupuesto Definitivo que asciende a L41,122,559.79.

PRESUPUESTO DE INGRESOS

El siguiente cuadro contiene el detalle, por rubro, en función de las diferentes categorías que dan origen al financiamiento del presupuesto de la Municipalidad:

INGRESOS MUNICIPALES, EJERCICIO FISCAL 2024

(En Lempiras)

Grupo	Presupuesto Aprobado	Presupuesto Definitivo	Ingresos Recaudados	Porcentaje de Recaudación	Porcentaje de Representación
Ingresos Totales	**22,688,420.14**	**41,122,559.79**	**41,038,611.30**	**99.8%**	**100%**
Ingresos Corrientes	**943,870.00**	**1,490,695.83**	**1,664,630.68**	**112%**	**4%**
Ingresos Tributarios	**652,320.00**	**1,074,314.84**	**1,154,311.97**	**107%**	**3%**
Impuesto de Industria, Comercio y Servicios	214,320.00	349,821.21	366,050.26	105%	1%
Impuesto Sobre Bienes Inmuebles	93,500.00	296,116.10	345,551.77	117%	1%
Impuesto Personal	52,500.00	115,027.36	129,559.77	113%	0.3%
Impuesto Sobre Extracción y Explotación de Recursos	-	-	-	0%	0%
Impuesto Selectivo a los Servicios de Telecomunicaciones	292,000.00	313,350.17	313,150.17	99.9%	1%
Ingresos No Tributarios	**291,550.00**	**416,380.99**	**510,318.71**	**123%**	**1%**
Tasas por Servicios Municipales	20,000.00	33,286.95	35,548.95	107%	0.1%
Derechos Municipales	270,550.00	370,069.50	448,596.57	121%	1%
Multas Municipales	1,000.00	13,024.54	26,173.19	201%	2%
Otros Ingresos No Tributarios	-	-	-	0%	0%
Ingresos de Capital	**21,744,550.14**	**39,631,863.96**	**39,373,980.62**	**99%**	**96%**
Préstamos	-	-	-	0%	0%
Venta de Bienes y Servicios	108,630.00	230,124.84	227,597.16	99%	0.6%
Ingresos de Operación	-	-	-	0%	0%
Rentas de la Propiedad	-	-	-	0%	0%
Recursos Propios de Capital	-	46,610.00	61,839.81	0%	0.2%
Transferencias	21,635,920.14	31,326,720.00	31,056,134.53	99%	76%
Recursos de Balance/Activos Financieros	-	8,028,409.12	8,028,409.12	100%	20%

INGRESOS MUNICIPALES, EJERCICIO FISCAL 2024					
(En Lempiras)					
Grupo	Presupuesto Aprobado	Presupuesto Definitivo	Ingresos Recaudados	Porcentaje de Recaudación	Porcentaje de Representación

Fuente: Elaboración propia con datos del Informe de Rendición de Cuentas

La recaudación de los Ingresos Totales es de L41,038,611.30 que representa un 99.8% del Presupuesto Definitivo. El 96% de los Ingresos Totales corresponden a Ingresos de Capital, siendo el porcentaje más representativo con un 76%, el renglón de las Transferencias. Los Ingresos Corrientes representan el 4% del total percibido.

Se observan líneas presupuestarias cuya recaudación supera el 100% de su presupuesto asignado, éstos son: Impuesto de Industria, Comercio y Servicios, Impuesto Sobre Bienes Inmuebles, Impuesto Personal, Tasas por Servicios Municipales, Derechos Municipales y Multas Municipales, lo que podría indicar que no se realizaron las Modificaciones Presupuestarias oportunamente.

La Municipalidad de Candelaria se encuentra adscrita al Sistema de Administración Municipal Integrado (SAMI), por lo que el Presupuesto de Ingresos se presenta estructurado de acuerdo con parámetros establecidos en dicho Sistema, que, según las disposiciones legales, deben ir orientados a la metodología presupuestaria uniforme del Sector Público, descritas en el Manual de Clasificadores Presupuestarios de la Secretaría de Finanzas.

COMPARATIVO DE INGRESOS EN LOS DOS ÚLTIMOS AÑOS

Como se puede apreciar en el siguiente cuadro, en el 2024, la Municipalidad tuvo un incremento de L4,750,317.66 en sus Ingresos Totales:

Ingresos Recaudados		
(En Lempiras)		
2023	2024	Diferencia
36,288,293.64	41,038,611.30	4,750,317.66

Fuente: Información tomada del Sistema SAMI

PRESUPUESTO DE EGRESOS

La Ejecución Presupuestaria por Grupo de Gasto nos muestra, durante el Ejercicio Fiscal 2024, Obligaciones Pagadas por L27,880,826.71, representando el 68% del Presupuesto Definitivo.

EJECUCIÓN PRESUPUESTARIA POR GRUPO DE GASTO, EJERCICIO FISCAL 2024					
(En Lempiras)					
Grupo	Presupuesto Aprobado	Presupuesto Definitivo	Obligaciones Pagadas	Porcentaje de Obligaciones Pagadas	Porcentaje de Participación
Gastos Corrientes/Funcionamiento	**15,496,504.24**	**23,262,426.98**	**16,371,175.55**	**70%**	**59%**
Servicios Personales	4,716,907.86	4,713,217.33	3,104,263.48	66%	11%
Servicios No Personales	10,222,596.38	17,817,209.65	12,620,298.51	71%	45%
Materiales y Suministros	257,000.00	357,000.00	273,045.24	76%	1%
Transferencias y Donaciones Corrientes	300,000.00	375,000.00	373,568.32	0%	1%

EJECUCIÓN PRESUPUESTARIA POR GRUPO DE GASTO, EJERCICIO FISCAL 2024

(En Lempiras)

Grupo	Presupuesto Aprobado	Presupuesto Definitivo	Obligaciones Pagadas	Porcentaje de Obligaciones Pagadas	Porcentaje de Participación
Gastos de Capital/Inversión	**7,191,915.90**	**17,860,132.81**	**11,509,651.16**	**64%**	**41%**
Bienes Capitalizables	338,555.23	6,243,316.59	4,872,020.71	78%	17%
Transferencias y Donaciones de Capital	6,853,360.67	11,616,816.22	6,637,630.45	57%	24%
Activos Financieros	-	-	-	0%	0%
Servicio de la Deuda Pública	-	-	-	0%	0%
Otros Gastos	-	-	-	0%	0%
Asignaciones Globales	-	-	-	0%	0%
Gastos Totales	**22,688,420.14**	**41,122,559.79**	**27,880,826.71**	**68%**	**100%**

Fuente: Elaboración propia con datos del Informe de Rendición de Cuentas

Como se aprecia en el cuadro anterior, los Gastos Corrientes representan el 59% de las Obligaciones Pagadas, mientras el porcentaje de participación de los Gastos de Inversión es de 41% del total.

Comparación de los Gastos de Funcionamiento e Inversión

Como se observa en el siguiente cuadro, en relación al 2023, en el 2024 hubo un incremento en un 26% en los Gastos de Funcionamiento. En relación a los Gastos de Inversión, se registra una disminución en la ejecución de su presupuesto en un 25%:

(En Lempiras)

Año	2024	2023	Diferencia	Porcentaje de Variación
Gastos de Funcionamiento	16,371,175.55	12,957,682.01	3,413,493.54	26%
Gastos de Inversión	11,509,651.16	15,298,305.75	-3,788,654.59	-25%

Fuente: Elaboración propia con datos tomados de la Rendición de Cuentas

DISPONIBILIDAD PRESUPUESTARIA Y FINANCIERA

El siguiente cuadro muestra en resumen la Disponibilidad Presupuestaria, tanto en Ingresos como en Egresos, y la Disponibilidad Financiera de la Municipalidad al Final del Ejercicio Fiscal.

DISPONIBILIDAD PRESUPUESTARIA Y FINANCIERA

En Lempiras

Presupuesto	Ingresos	Egresos
Definitivo	41,122,559.79	41,122,559.79
Devengado/Comprometido	41,038,611.30	27,880,826.71
Disponibilidad Presupuestaria	**83,948.49**	**13,241,733.08**
Recaudado/Pagado	41,038,611.30	27,880,826.71
Pendiente de Cobro/Pendiente de Pago	**0.00**	**0.00**
Resultado (Ingresos Recaudados (-) Obligaciones Pagadas)	**13,157,784.59**	
Disponibilidad Financiera (Forma 07)	13,574,975.27	

Diferencia	**-417,190.68**
Porcentaje de Gastos Pagados respecto a los Ingresos Recaudados	**68%**

Fuente: Elaboración propia con datos del Informe de Rendición de Cuentas

Al cierre del Ejercicio Fiscal, la Disponibilidad Presupuestaria de Ingresos es de L83,948.49 y en Egresos es de L13,241,733.08, mostrando tanto Ingresos Pendientes de Cobro como Obligaciones Pendientes de Pago en saldo cero.

El total de Gastos Pagados representa un 68% del monto total de los Ingresos Recaudados según información detallada en las Formas de la Rendición de Cuentas. **Se reporta, además, una diferencia de L-417,190.68** entre el resultado de la Disponibilidad Financiera (Ingresos Recaudados (-) Obligaciones Pagadas) y el Saldo al Final del Ejercicio (Forma 07). **El saldo reportado en Bancos es de L7,071,066.83.**

COMPARATIVO DE DISPONIBILIDAD FINANCIERA

Como se observa en el siguiente cuadro comparativo, en el 2024 hubo un incremento de L5,125,478.71 en la Disponibilidad Financiera en relación al 2023, lo que se interpreta como una disminución en la ejecución del presupuesto:

(En Lempiras)

Periodo	Disponibilidad Financiera
2023	8,449,496.56
2024	13,574,975.27
Diferencia	**-5,125,478.71**

Fuente: Datos tomados del Informe de Rendición de Cuentas

OTRA INFORMACIÓN RELEVANTE

Efectivo en Caja y Bancos

La Forma 07 reporta:

- Cheques Emitidos y No Cobrados por L537,465.00.
- Depósitos en tránsito L63,962.11
  Corresponden a ingresos propios del mes de diciembre del 2024, ingresados a la Cuenta el 14 de enero del 2025
- Notas de Débito por L6,977,411.33.
  Según Punto de Acta N° 6/2025, adjunta al informe de Rendición de Cuentas, estas Notas de Débito corresponden a Tasa de Seguridad, Comisiones Bancarias y Órdenes no registradas en el tiempo y forma
  L24,613.00 Tasa de Seguridad, Comisiones Bancarias
  L6,952,798.33 Órdenes

Comparación de los Saldos en Bancos en los Últimos Tres Años

Como se observa en el siguiente cuadro, la Municipalidad de Candelaria, refleja un comportamiento creciente en el total de los saldos en Bancos en los últimos tres años, lo que significa que ha habido una disminución en la ejecución del presupuesto.

(En Lempiras)

Año	2022	2023	2024
Saldo en Bancos	3,405,795.12	5,360,645.31	7,071,066.83

Fuente: Elaboración propia con datos tomados de la Rendición de Cuentas

Transferencias del Gobierno Central

Las Transferencias Ordinarias del Gobierno Central, recibidas por la Municipalidad, concuerdan con lo que reporta la Secretaría de Gobernación, Justicia y Descentralización, que es de L25,652,237.77, ambos reportan no haber Transferencias pendientes.

PROGRAMA DE ATENCIÓN A LA MUJER

El siguiente cuadro muestra, en resumen, la Ejecución de la Asignación Presupuestaria del cinco por ciento (5%) bajo el Programa de la Mujer que proviene de la Transferencia del Gobierno Central:

PROGRAMA ATENCIÓN A LA MUJER

En Lempiras

Eje	Presupuesto Asignado	Ampliación	Presupuesto Definitivo	Presupuesto Ejecutado	% de Ejecución
Prevención de la violencia	216,359.20	624,358.77	487,725.40	97,691.93	20%
Economía	324,538.80	151,815.61	476,354.41	249,715.14	52%
Participación Social y Política	108,179.60	29,032.57	137,212.17	137,212.17	100%
Salud	216,359.20	118,798.68	335,157.88	147,405.00	44%
Educación	108,179.60	136,061.85	244,241.45	0.00	0%
Ambiente	108,179.60	140,061.83	248,241.43	192,112.42	77%
TOTALES	**1,081,796.00**	**1,200,129.31**	**2,281,925.31**	**824,136.66**	**36%**

Fuente: Elaboración propia con datos incluidos en el POA de la oficina de la Mujer proporcionado por la Municipalidad.

Según se reporta en el Plan Operativo Anual proporcionado por la Oficina de la Mujer de la Municipalidad, el Presupuesto Inicial asignado es de **L1,081,796.00**, se realizaron Modificaciones por **L1,200,129.31**, resultando un Presupuesto Definitivo de **L2,281,925.31** y la ejecución de dicho Presupuesto, al 31 de diciembre del 2024, fue solamente por **L824,136.66** lo que equivale a una baja ejecución de su presupuesto disponible para el desarrollo de los Programas de Atención a la Mujer, tan sólo ejecutaron un **36% de su Presupuesto Definitivo.**

Asimismo, se reporta que los Ejes de **Prevención de la Violencia, Salud, Educación y Ambiente,** reflejaron una **ejecución debajo del 50%**, se resalta, además, que en el Eje de **Educación** se hizo una ampliación al Presupuesto Asignado, sin embargo, este no se ejecutó, tal como se observa en el cuadro **Programa Atención a la Mujer**, también se destaca, que el Eje con mayor porcentaje de Ejecución, fue el de **Participación Social y Política con un 100% del total asignado.**

En el renglón del Eje de **Prevención de la Violencia,** se registra una inconsistencia en el resultado aritmético del **Presupuesto Definitivo**, proporcionado por la Municipalidad en su Informe de Ejecución del 5% del Programa de Atención de la Mujer, contra el cuadro detallado elaborado por este Ente Contralor.

Identificamos una diferencia de **L999,313.42** entre el Presupuesto Definitivo reportado por la Municipalidad y el valor que resulta del cálculo del cinco por ciento (5%) del total de la Transferencia del Gobierno Central, reportada por la Secretaría de Gobernación Justicia y Descentralización (SGJD):

(En Lempiras)

Transferencia del Gobierno Central	5% Programa Atención a la Mujer	Presupuesto Definitivo según POA	Diferencia
25,652,237.77	1,282,611.89	2,281,925.31	- 999,313.42

Fuente: Elaboración propia con datos incluidos en el POA de la oficina de la Mujer proporcionado por la Municipalidad.

El total del Presupuesto sin ejecutar que resulta en este cuadro, no es razonable, por la inconsistencia en los datos del Eje **Prevención de la Violencia**, antes señalado, el dato en el resto de los Ejes es correcta:

(En Lempiras)

Eje	Presupuesto Definitivo	Presupuesto Ejecutado	Presupuesto sin Ejecutar
Prevención de la violencia	487,725.40	97,691.93	390,033.47
Economía	476,354.41	249,715.14	226,639.27
Participación Social y Política	137,212.17	137,212.17	0.00
Salud	335,157.88	147,405.00	187,752.88
Educación	244,241.45	0.00	244,241.45
Ambiente	248,241.43	192,112.42	56,129.01
TOTALES	**1,928,932.74**	**824,136.66**	**1,104,796.08**

Fuente: Elaboración propia con datos incluidos en el informe de Rendición de Cuentas 2024

DICTAMEN DE AUDITORÍA INTERNA

El Dictamen emitido por Auditoría Interna sobre el Informe de Rendición de Cuentas Municipal expresa entre otras cosas lo siguiente:

"... comprobamos que las cifras contenidas en las mismas, **son congruentes** entre cada una de las formas, son consistentes con las reflejadas en los registros y demás documentos generados u obtenidos por la Municipalidad y su sumatoria es correcta."

COLOLACA, LEMPIRA

INFORMACIÓN PRESUPUESTARIA

PRESUPUESTO 2024

(En Lempiras)

Presupuesto Aprobado	Modificaciones Presupuestarias			Presupuesto Definitivo	Porcentaje de Representación
	Ampliaciones	Disminuciones	Traspasos entre Líneas		
18,945,782.97	17,324,617.66	-	4,576,139.35	36,270,400.63	91%

Fuente: Elaboración propia con datos del Informe de Rendición de Cuentas

El Presupuesto Aprobado por la Corporación Municipal para el Ejercicio Fiscal 2024 fue por L18,945,782.97. Durante el período se realizaron Ampliaciones por L17,324,617.66, y Traspasos entre Líneas por L4,576,139.35; estas Modificaciones Presupuestarias representan un aumento del 91% respecto al Presupuesto Inicial, dando como resultado un Presupuesto Definitivo que asciende a L36,270,400.63.

PRESUPUESTO DE INGRESOS

El siguiente cuadro contiene el detalle, por rubro, en función de las diferentes categorías que dan origen al financiamiento del presupuesto de la Municipalidad:

INGRESOS MUNICIPALES, EJERCICIO FISCAL 2024

(En Lempiras)

Grupo	Presupuesto Aprobado	Presupuesto Definitivo	Ingresos Recaudados	Porcentaje de Recaudación	Porcentaje de Representación
Ingresos Totales	**18,945,782.97**	**36,270,400.63**	**36,297,128.54**	**100.1%**	**100%**
Ingresos Corrientes	**1,013,000.00**	**1,013,000.00**	**1,180,148.98**	**117%**	**3%**
Ingresos Tributarios	**680,000.00**	**680,000.00**	**842,183.17**	**124%**	**2%**
Impuesto de Industria, Comercio y Servicios	135,700.00	135,700.00	164,609.37	121%	0.5%
Impuesto Sobre Bienes Inmuebles	224,000.00	224,000.00	283,589.00	127%	1%
Impuesto Personal	13,300.00	13,300.00	14,677.75	110%	0.04%
Impuesto Sobre Extracción y Explotación de Recursos	7,000.00	7,000.00	450.00	6%	0.04%
Impuesto Selectivo a los Servicios de Telecomunicaciones	300,000.00	300,000.00	378,857.05	126%	1%
Ingresos No Tributarios	**333,000.00**	**333,000.00**	**337,965.81**	**101%**	**1%**
Tasas por Servicios Municipales	-	-	-	0%	0%
Derechos Municipales	320,400.00	320,400.00	337,065.81	105%	1%
Multas Municipales	12,600.00	12,600.00	900.00	7%	0.1%
Otros Ingresos No Tributarios	-	-	-	0%	0%
Ingresos de Capital	**17,932,782.97**	**35,257,400.63**	**35,116,979.56**	**99.6%**	**97%**
Préstamos	-	-	-	0%	0%
Venta de Bienes y Servicios	25,000.00	25,000.00	93,945.00	376%	0.3%
Ingresos de Operación	-	-	-	0%	0%
Rentas de la Propiedad	12,000.00	12,000.00	50,052.79	417%	0.1%
Recursos Propios de Capital	-	-	-	0%	0%
Transferencias	17,895,782.97	29,107,997.73	28,860,578.87	99%	80%
Recursos de Balance/Activos Financieros	-	6,112,402.90	6,112,402.90	100%	17%

Fuente: Elaboración propia con datos del Informe de Rendición de Cuentas

La recaudación de los Ingresos Totales es de L36,297,128.54 que representa un 100.1% del Presupuesto Definitivo. El 97% de los Ingresos Totales corresponden a Ingresos de Capital, siendo el porcentaje más representativo con un 80%, el renglón de las Transferencias. Los Ingresos Corrientes representan el 3% del total percibido.

Se observan líneas presupuestarias cuya recaudación supera el 100% de su presupuesto asignado, estos son: Impuesto de Industria, Comercio y Servicios, Impuesto Sobre Bienes Inmuebles, Impuesto Personal, Impuesto Selectivo a los Servicios de Telecomunicaciones, Derechos Municipales, Venta de Bienes y Servicios y Rentas de la Propiedad, lo que podría indicar que no se realizaron las Modificaciones Presupuestarias oportunamente.

La Municipalidad de Cololaca se encuentra adscrita al Sistema de Administración Municipal Integrado (SAMI), por lo que el Presupuesto de Ingresos se presenta estructurado de acuerdo con parámetros establecidos en dicho Sistema, que, según las disposiciones legales, deben ir orientados a la metodología presupuestaria uniforme del Sector Público, descritas en el Manual de Clasificadores Presupuestarios de la Secretaría de Finanzas.

Comparación de los Saldos en Bancos en los Últimos Tres Años

Como se observa en el siguiente cuadro, la Municipalidad de Cololaca, refleja en el 2024, un comportamiento creciente en el total de los saldos en Bancos en relación a los dos años anteriores, lo que significa que ha habido una disminución en la ejecución del presupuesto

(En Lempiras)

Año	2022	2023	2024
Saldo en Bancos	6,993,113.99	6,129,818.88	9,196,608.81

Fuente: Elaboración propia con datos tomados de la Rendición de Cuentas

PRESUPUESTO DE EGRESOS

La Ejecución Presupuestaria por Grupo de Gasto nos muestra, durante el Ejercicio Fiscal 2024, Obligaciones Pagadas por L27,314,207.74, representando el 75% del Presupuesto Definitivo.

EJECUCIÓN PRESUPUESTARIA POR GRUPO DE GASTO, EJERCICIO FISCAL 2024

(En Lempiras)

Grupo	Presupuesto Aprobado	Presupuesto Definitivo	Obligaciones Pagadas	Porcentaje de Obligaciones Pagadas	Porcentaje de Participación
Gastos Corrientes/Funcionamiento	**9,827,759.30**	**16,914,364.57**	**16,359,660.14**	**97%**	**60%**
Servicios Personales	3,889,426.50	4,405,511.18	4,333,101.72	98%	16%
Servicios No Personales	5,738,102.71	12,078,685.67	11,704,140.72	97%	43%
Materiales y Suministros	200,230.09	430,167.72	322,417.70	75%	1%
Transferencias y Donaciones Corrientes	-	-	-	0%	0%
Gastos de Capital/Inversión	**9,118,023.67**	**19,356,036.06**	**10,954,547.60**	**57%**	**40%**
Bienes Capitalizables	6,083,680.63	14,780,847.26	7,643,521.99	52%	28%
Transferencias y Donaciones de Capital	3,034,343.04	4,575,188.80	3,311,025.61	72%	12%

EJECUCIÓN PRESUPUESTARIA POR GRUPO DE GASTO, EJERCICIO FISCAL 2024

(En Lempiras)

Grupo	Presupuesto Aprobado	Presupuesto Definitivo	Obligaciones Pagadas	Porcentaje de Obligaciones Pagadas	Porcentaje de Participación
Activos Financieros	-	-	-	0%	0%
Servicio de la Deuda Pública	-	-	-	0%	0%
Otros Gastos	-	-	-	0%	0%
Asignaciones Globales	-	-	-	0%	0%
Gastos Totales	**18,945,782.97**	**36,270,400.63**	**27,314,207.74**	**75%**	**100%**

Fuente: Elaboración propia con datos del Informe de Rendición de Cuentas

Como se aprecia en el cuadro anterior, los Gastos Corrientes representan el 60% de las Obligaciones Pagadas, mientras el porcentaje de participación de los Gastos de Inversión es de 40% del total.

Comparación de los Gastos de Funcionamiento e Inversión

Como se observa en el siguiente cuadro, en relación al 2023, en el 2024 hubo un incremento en los Gastos de Funcionamiento por L3,915,138.14; pero también se observa un aumento por L2,159,051.22 en los Gastos de Inversión, lo cual es positivo:

(En Lempiras)

Año	2024	2023	Variación	Porcentaje de Variación
Gastos de Funcionamiento	16,371,175.55	12,456,037.41	3,915,138.14	31%
Gastos de Inversión	11,509,651.16	9,350,599.94	2,159,051.22	23%

Fuente: Elaboración propia con datos tomados de la Rendición de Cuentas

DISPONIBILIDAD PRESUPUESTARIA Y FINANCIERA

El siguiente cuadro muestra en resumen la Disponibilidad Presupuestaria, tanto en Ingresos como en Egresos, y la Disponibilidad Financiera de la Municipalidad al Final del Ejercicio Fiscal.

DISPONIBILIDAD PRESUPUESTARIA Y FINANCIERA

En Lempiras

Presupuesto	Ingresos	Egresos
Definitivo	36,270,400.63	36,270,400.63
Devengado/Comprometido	36,297,128.54	27,314,207.74
Disponibilidad Presupuestaria	**-26,727.91**	**8,956,192.89**
Recaudado/Pagado	36,297,128.54	27,314,207.74
Pendiente de Cobro/Pendiente de Pago	**0.00**	**0.00**
Resultado (Ingresos Recaudados (-) Obligaciones Pagadas)	**8,982,920.80**	
Disponibilidad Financiera (Forma 07)	8,982,920.80	
Diferencia	**0.00**	
Porcentaje de Gastos Pagados respecto a los Ingresos Recaudados	**75%**	

Fuente: Elaboración propia con datos del Informe de Rendición de Cuentas

Al cierre del Ejercicio Fiscal, no se reporta Disponibilidad Presupuestaria en Ingresos, dando un **resultado negativo de L-26,727.91,** es decir, los Ingresos Devengados superan el monto total presupuestado; y en Egresos, la Disponibilidad Presupuestaria es de L8,956,192.89, mostrando tanto Ingresos Pendientes de Cobro como Obligaciones Pendientes de Pago en saldo cero.

El total de Gastos Pagados representa un 75% del monto total de los Ingresos Recaudados según información detallada en las Formas de la Rendición de Cuentas. **Se reporta, además, una Disponibilidad Financiera de L8,982,920.80, con saldo en Bancos de L9,196,608.81.**

COMPARATIVO DE DISPONIBILIDAD FINANCIERA

Como se observa en el siguiente cuadro comparativo, en el 2024 hubo un incremento de L2,870,517.90 en la Disponibilidad Financiera en relación al 2023, lo que se interpreta como una disminución en la ejecución del presupuesto:

(En Lempiras)

Periodo	Disponibilidad Financiera
2023	6,112,402.90
2024	8,982,920.80
Diferencia	**-2,870,517.90**

Fuente: Datos tomados del Informe de Rendición de Cuentas

OTRA INFORMACIÓN RELEVANTE

Efectivo en Caja y Bancos

La Forma 07 reporta:

- Cheques Emitidos y no Cobrados por L281,800.00.
- Depósitos en Tránsito por L68,111.99.

Informe de Proyectos

En el siguiente cuadro se observa que, en los dos últimos años, la ejecución presupuestaria de Proyectos, anduvo muy por debajo del 50%, quedando sin ejecutar en el 2024, un remanente de L20,994,471.82, lo que equivale a un 66% sin ejecutar del Presupuesto Definitivo:

(En Lempiras)

Año	Presupuesto Definitivo	Presupuesto Ejecutado	Presupuesto Pendiente de Ejecución	Porcentaje de Ejecución
2023	19,631,526.50	4,621,350.30	15,010,176.20	24%
2024	31,658,242.96	10,663,771.14	20,994,471.82	34%

Fuente: Datos tomados del informe de Rendición de Cuentas

La municipalidad reporta en el Informe de Proyectos (Forma 10), un total de 85 proyectos a ejecutar durante el 2024, de los cuales, como se aprecia en el siguiente cuadro, el número de proyectos sin ejecutar es bastante alto, y muy baja la cantidad de proyectos en los que se trabajó:

Etapa del Proyecto	Cantidad
En Proceso	6
No se Ejecutó	77
Terminado	2
Total	**85**

Fuente: Informe de Rendición de Cuentas

Transferencias del Gobierno Central

Según la Forma 01 de la Rendición de Cuentas y la información reportada por la Secretaría de Gobernación, Justicia y Descentralización, la Municipalidad recibió L23,560,578.37 en concepto de Transferencias Ordinarias del Gobierno Central; asimismo, la Municipalidad reporta haber recibido L23,560,578.87, con una pequeña diferencia de L0.50.

PROGRAMA DE ATENCIÓN A LA MUJER

El siguiente cuadro muestra, en resumen, la Ejecución de la Asignación Presupuestaria del cinco por ciento (5%) bajo el Programa de la Mujer que proviene de la Transferencia del Gobierno Central:

PROGRAMA ATENCIÓN A LA MUJER

En Lempiras

Eje	Presupuesto Asignado	Ampliación	Presupuesto Definitivo	Presupuesto Ejecutado	% de Ejecución
Prevención de la violencia	178,957.84	59,122.15	238,079.99	197,400.00	83%
Economía	268,436.74	88,683.23	357,119.97	356,200.00	100%
Participación Social y Política	89,478.91	68,254.07	157,732.98	118,295.00	75%
Salud	178,957.84	59,122.15	238,079.99	212,200.00	89%
Educación	89,478.91	29,561.07	119,039.98	117,261.40	99%
Ambiente	89,478.91	45,539.98	135,018.89	134,452.00	100%
TOTALES	**894,789.15**	**350,282.65**	**1,245,071.80**	**1,135,808.40**	**91%**

Fuente: Elaboración propia con datos incluidos en el POA de la oficina de la Mujer proporcionado por la Municipalidad.

Según se reporta en el Plan Operativo Anual proporcionado por la Oficina de la Mujer de la Municipalidad, el Presupuesto Inicial asignado es de **L894,789.15**, se realizaron Ampliaciones por **L350,282.65**, resultando un Presupuesto Definitivo de **L1,245,071.80** y la ejecución de dicho Presupuesto, al 31 de diciembre del 2024, fue por **L1,135,808.40** equivalente al **91%** del Presupuesto Definitivo.

Asimismo, se reporta que los Ejes con mayor porcentaje de Ejecución, fueron el **de Economía y Ambiente con un 100% del total asignado.**

Identificamos una diferencia de **L67,042.88** entre el Presupuesto Definitivo reportado por la Municipalidad y el valor que resulta del cálculo del cinco por ciento (5%) del total de la

Transferencia del Gobierno Central, reportada por la Secretaría de Gobernación Justicia y Descentralización (SGJD):

(En Lempiras)

Transferencia del Gobierno Central	5% Programa Atención a la Mujer	Presupuesto Definitivo según POA	Diferencia
23,560,578.37	1,178,028.92	1,245,071.80	- 67,042.88

Fuente: Elaboración propia con datos incluidos en el informe de Rendición de Cuentas 2024

Se destaca que quedó un remanente total sin ejecutar por L109,263.40

(En Lempiras)

Eje	Presupuesto Definitivo	Presupuesto Ejecutado	Presupuesto sin Ejecutar
Prevención de la violencia	238,079.99	197,400.00	40,679.99
Economía	357,119.97	356,200.00	919.97
Participación Social y Política	157,732.98	118,295.00	39,437.98
Salud	238,079.99	212,200.00	25,879.99
Educación	119,039.98	117,261.40	1,778.58
Ambiente	135,018.89	134,452.00	566.89
TOTALES	**1,245,071.80**	**1,135,808.40**	**109,263.40**

Fuente: Elaboración propia con datos incluidos en el informe de Rendición de Cuentas 2024

ERANDIQUE, LEMPIRA

INFORMACIÓN PRESUPUESTARIA

PRESUPUESTO 2024

(En Lempiras)

Presupuesto Aprobado	Modificaciones Presupuestarias			Presupuesto Definitivo	Porcentaje de Representación
	Ampliaciones	Disminuciones	Traspasos entre Líneas		
24,032,747.85	36,969,204.63	-	2,208,524.42	61,001,952.48	154%

Fuente: Elaboración propia con datos del Informe de Rendición de Cuentas

El Presupuesto Aprobado por la Corporación Municipal para el Ejercicio Fiscal 2024 fue por L24,032,747.85. Durante el período se realizaron Ampliaciones por L36,969,204.63, y Traspasos entre Líneas por L2,208,524.42; estas Modificaciones Presupuestarias representan un aumento del 154% respecto al Presupuesto Inicial, dando como resultado un Presupuesto Definitivo que asciende a L61,001,952.48.

PRESUPUESTO DE INGRESOS

El siguiente cuadro contiene el detalle, por rubro, en función de las diferentes categorías que dan origen al financiamiento del presupuesto de la Municipalidad:

INGRESOS MUNICIPALES, EJERCICIO FISCAL 2024

(En Lempiras)

Grupo	Presupuesto Aprobado	Presupuesto Definitivo	Ingresos Recaudados	Porcentaje de Recaudación	Porcentaje de Representación
Ingresos Totales	**24,032,747.85**	**61,001,952.48**	**60,012,628.95**	**98%**	**100%**
Ingresos Corrientes	**2,822,858.46**	**3,944,786.57**	**3,948,788.61**	**100%**	**7%**
Ingresos Tributarios	**1,818,754.00**	**2,196,003.49**	**2,180,580.28**	**99%**	**4%**
Impuesto de Industria, Comercio y Servicios	472,651.00	751,688.83	759,185.90	101%	1%
Impuesto Sobre Bienes Inmuebles	662,700.00	689,271.57	656,038.36	95%	1%
Impuesto Personal	208,500.00	225,104.59	229,627.52	102%	0.4%
Impuesto Sobre Extracción y Explotación de Recursos	12,200.00	35,130.00	41,920.00	119%	1.1%
Impuesto Selectivo a los Servicios de Telecomunicaciones	462,703.00	494,808.50	493,808.50	100%	1%
Ingresos No Tributarios	**1,004,104.46**	**1,748,783.08**	**1,768,208.33**	**101%**	**3%**
Tasas por Servicios Municipales	83,000.00	90,470.00	74,059.75	82%	0.1%
Derechos Municipales	869,104.46	1,606,313.08	1,631,523.27	102%	3%
Multas Municipales	52,000.00	52,000.00	62,625.31	120%	0.1%
Otros Ingresos No Tributarios	-	-	-	0%	0%
Ingresos de Capital	**21,209,889.39**	**57,057,165.91**	**56,063,840.34**	**98%**	**93%**
Préstamos	-	-	-	0%	0%
Venta de Bienes y Servicios	268,500.00	290,739.34	321,518.32	111%	0.5%
Ingresos de Operación	-	-	-	0%	0%
Rentas de la Propiedad	168,600.00	168,600.00	137,686.82	82%	0.2%
Recursos Propios de Capital	-	-	-	0%	0%

INGRESOS MUNICIPALES, EJERCICIO FISCAL 2024

(En Lempiras)

Grupo	Presupuesto Aprobado	Presupuesto Definitivo	Ingresos Recaudados	Porcentaje de Recaudación	Porcentaje de Representación
Transferencias	20,772,789.39	53,936,705.21	52,943,513.84	98%	88%
Recursos de Balance/Activos Financieros	-	2,661,121.36	2,661,121.36	100%	4%

Fuente: Elaboración propia con datos del Informe de Rendición de Cuentas

La recaudación de los Ingresos Totales es de L60,012,628.95 que representa un 98% del Presupuesto Definitivo. El 93% de los Ingresos Totales corresponden a Ingresos de Capital, siendo el porcentaje más representativo con un 88%, el renglón de las Transferencias. Los Ingresos Corrientes representan el 7% del total percibido.

Se observan líneas presupuestarias cuya recaudación supera el 100% de su presupuesto asignado, estos son: Impuesto de Industria, Comercio y Servicios, Impuesto Personal, Impuesto Sobre Extracción y Explotación de Recursos, Derechos Municipales, Multas Municipales y Venta de Bienes y Servicios, lo que podría indicar que no se realizaron las Modificaciones Presupuestarias oportunamente.

La Municipalidad de Erandique se encuentra adscrita al Sistema de Administración Municipal Integrado (SAMI), por lo que el Presupuesto de Ingresos se presenta estructurado de acuerdo con parámetros establecidos en dicho Sistema, que, según las disposiciones legales, deben ir orientados a la metodología presupuestaria uniforme del Sector Público, descritas en el Manual de Clasificadores Presupuestarios de la Secretaría de Finanzas.

Comparativo de Ingresos Recaudados en los dos últimos Años

Como se puede apreciar en el siguiente cuadro, en el 2024, la Municipalidad tuvo un incremento de L11,581,599.16 en sus Ingresos Totales:

Ingresos Recaudados (En Lempiras)		
2023	2024	Diferencia
48,431,029.79	60,012,628.95	11,581,599.16

Fuente: Información tomada del Sistema SAMI

PRESUPUESTO DE EGRESOS

La Ejecución Presupuestaria por Grupo de Gasto nos muestra, durante el Ejercicio Fiscal 2024, Obligaciones Pagadas por L55,095,556.51, representando el 90% del Presupuesto Definitivo.

EJECUCIÓN PRESUPUESTARIA POR GRUPO DE GASTO, EJERCICIO FISCAL 2024

(En Lempiras)

Grupo	Presupuesto Aprobado	Presupuesto Definitivo	Obligaciones Pagadas	Porcentaje de Obligaciones Pagadas	Porcentaje de Participación
Gastos Corrientes/Funcionamiento	**13,188,442.60**	**26,034,808.25**	**22,272,585.88**	**86%**	**40%**
Servicios Personales	5,458,530.88	6,031,132.32	5,748,461.01	95%	10%

EJECUCIÓN PRESUPUESTARIA POR GRUPO DE GASTO, EJERCICIO FISCAL 2024

(En Lempiras)

Grupo	Presupuesto Aprobado	Presupuesto Definitivo	Obligaciones Pagadas	Porcentaje de Obligaciones Pagadas	Porcentaje de Participación
Servicios No Personales	7,093,911.72	18,994,842.57	15,689,401.38	83%	28%
Materiales y Suministros	636,000.00	1,008,833.36	834,723.49	83%	2%
Transferencias y Donaciones Corrientes	-	-	-	0%	0%
Gastos de Capital/Inversión	**10,844,305.25**	**34,967,144.23**	**32,822,970.63**	**94%**	**60%**
Bienes Capitalizables	2,890,587.60	2,581,829.37	2,048,882.54	79%	4%
Transferencias y Donaciones de Capital	7,953,717.65	32,385,314.86	30,774,088.09	95%	56%
Activos Financieros	-	-	-	0%	0%
Servicio de la Deuda Pública	-	-	-	0%	0%
Otros Gastos	-	-	-	0%	0%
Asignaciones Globales	-	-	-	0%	0%
Gastos Totales	**24,032,747.85**	**61,001,952.48**	**55,095,556.51**	**90%**	**100%**

Fuente: Elaboración propia con datos del Informe de Rendición de Cuentas

Como se aprecia en el cuadro anterior, los Gastos Corrientes representan el 40% de las Obligaciones Pagadas, mientras el porcentaje de participación de los Gastos de Inversión es de 60% del total.

Comparación de los Gastos de Funcionamiento e Inversión

Como se observa en el siguiente cuadro, en relación al 2023, en el 2024 hubo una disminución en un 68% en los Gastos de Funcionamiento. En relación a los Gastos de Inversión, también se registra una disminución en la ejecución de su presupuesto en un 33%:

(En Lempiras)

Año	2024	2023	Diferencia	Porcentaje de Variación
Gastos de Funcionamiento	16,371,175.55	50,756,991.04	-34,385,815.49	-68%
Gastos de Inversión	11,509,651.16	17,298,628.95	-5,788,977.79	-33%

Fuente: Elaboración propia con datos tomados de la Rendición de Cuentas.

DISPONIBILIDAD PRESUPUESTARIA Y FINANCIERA

El siguiente cuadro muestra en resumen la Disponibilidad Presupuestaria, tanto en Ingresos como en Egresos, y la Disponibilidad Financiera de la Municipalidad al Final del Ejercicio Fiscal.

DISPONIBILIDAD PRESUPUESTARIA Y FINANCIERA

En Lempiras

Presupuesto	Ingresos	Egresos
Definitivo	61,001,952.48	61,001,952.48

DISPONIBILIDAD PRESUPUESTARIA Y FINANCIERA		
En Lempiras		
Presupuesto	**Ingresos**	**Egresos**
Devengado/Comprometido	60,012,628.95	55,095,556.51
Disponibilidad Presupuestaria	**989,323.53**	**5,906,395.97**
Recaudado/Pagado	60,012,628.95	55,095,556.51
Pendiente de Cobro/Pendiente de Pago	**0.00**	**0.00**
Resultado (Ingresos Recaudados (-) Obligaciones Pagadas)	**4,917,072.44**	
Disponibilidad Financiera (Forma 07)	5,918,811.42	
Diferencia	**-1,001,738.98**	
Porcentaje de Gastos Pagados respecto a los Ingresos Recaudados	92%	

Fuente: Elaboración propia con datos del Informe de Rendición de Cuentas

Al cierre del Ejercicio Fiscal, la Disponibilidad Presupuestaria de Ingresos es de L989,323.53 y en Egresos es de L5,906,395.97, mostrando tanto Ingresos Pendientes de Cobro como Obligaciones Pendientes de Pago en saldo cero.

El total de Gastos Pagados representa un 92% del monto total de los Ingresos Recaudados según información detallada en las Formas de la Rendición de Cuentas. **Se reporta, además, una diferencia de L-1,001,738.98** entre el resultado de la Disponibilidad Financiera (Ingresos Recaudados (-) Obligaciones Pagadas) y el Saldo al Final del Ejercicio (Forma 07). **El saldo reportado en Bancos es de L 10,783,881.59.**

COMPARATIVO DE DISPONIBILIDAD FINANCIERA

Como se observa en el siguiente cuadro comparativo, en el 2024 hubo un incremento de L2,232,101.08 en la Disponibilidad Financiera en relación al 2023, lo que se interpreta como una disminución en la ejecución del presupuesto:

(En Lempiras)

Periodo	Disponibilidad Financiera
2023	3,686,710.34
2024	5,918,811.42
Diferencia	**-2,232,101.08**

Fuente: Datos tomados del Informe de Rendición de Cuentas

OTRA INFORMACIÓN RELEVANTE

Efectivo en Caja y Bancos

La Forma 07 reporta:

- Cheques Emitidos y no Cobrados por L4,865,070.17.

Comparación de los Saldos en Bancos en los Últimos Tres Años

Como se observa en el siguiente cuadro, la Municipalidad de Erandique, refleja un comportamiento creciente en el total de los saldos en Bancos en 2024, en relación a los años anteriores, lo que significa que ha habido una disminución en la ejecución del presupuesto.

Año	2022	2023	2024
Saldo en Bancos	6,474,259.18	5,275,119.24	10,783,881.59

Fuente: Elaboración propia con datos tomados de la Rendición de Cuentas

Transferencias del Gobierno Central

La Secretaría de Gobernación, Justicia y Descentralización, reporta haber transferido a la Municipalidad L26,261,417.05, por concepto de Transferencias Ordinarias del Gobierno Central, en cambio, la Municipalidad reporta haber percibido por este mismo concepto, un monto de L27,584,963.00, registrándose una diferencia de L1,323,545.95 a favor de la Municipalidad, tal como se observa en el siguiente cuadro:

TRANSFERENCIAS ORDINARIAS DEL GOBIERNO CENTRAL

(En Lempiras)

Fuente	Recibidas	Pendientes
SGJD	26,261,417.05	0.00
Rendición de Cuentas	27,584,963.00	0.00
Diferencia	-1,323,545.95	0.00

Fuente: Datos tomados de la Rendición de Cuentas

PROGRAMA DE ATENCIÓN A LA MUJER

La información proporcionada por la Oficina Municipal de la Mujer, para la ejecución presupuestaria del 5% asignado para desarrollar programas y proyectos de atención a la mujer, con fondos provenientes de la Transferencia del Gobierno Central, no está bien estructurada por Eje, por lo que no se puede determinar cuánto se ejecutó por cada Eje, por lo tanto, en el siguiente cuadro, únicamente se incluyen los totales, además, de acuerdo al cuadro de Ejecución del 5%, se observa una inconsistencia en el total del Presupuesto Definitivo, ya que al sumar el Presupuesto Asignado más las Ampliaciones; el resultado es L1,379,248.17, tal como se observa en el cuadro Programa Atención a la Mujer, pero, al sumar cada una de las cifras de la columna del Presupuesto Definitivo de ese mismo cuadro de Ejecución del 5%, incluido en el informe de Rendición de Cuentas, el resultado es L1,171,520.28:

PROGRAMA ATENCIÓN A LA MUJER

(En Lempiras)

Eje	Presupuesto Asignado	Ampliación	Presupuesto Definitivo	Presupuesto Ejecutado	% de Ejecución
TOTALES	**966,365.12**	**412,883.05**	**1,379,248.17**	**1,196,044.25**	**87%**

Fuente: Elaboración propia con datos incluidos en el POA de la oficina de la Mujer proporcionado por la Municipalidad.

En el POA proporcionado por la Oficina de la Mujer, del 5% del Programa de Atención a la Mujer, sí presentan por Eje las actividades desarrolladas con sus respectivas actividades y presupuesto asignado, sin embargo, al hacer la sumatoria del total del presupuesto por cada Eje, el resultado del total del presupuesto asignado, difiere del que la Municipalidad registra en el informe:

(En Lempiras)

Eje	Presupuesto Asignado
Prevención de la violencia	183,114.22
Economía	277,852.36
Participación Social y Política	92,617.45
Salud	183,113.42
Educación	92,617.45
Ambiente	91,556.30
TOTAL SEGÚN CIFRAS	**920,871.20**
TOTAL SEGÚN POA	**926,174.49**
DIFERENCIA	**5,303.29**

Fuente: Cifras tomadas del POA de Oficina Municipal de la Mujer.

Identificamos una diferencia de **L141,550.57** entre el Presupuesto Definitivo reportado por la Municipalidad y el valor que resulta del cálculo del cinco por ciento (5%) del total de la Transferencia del Gobierno Central, reportada por la Secretaría de Gobernación Justicia y Descentralización (SGJD):

(En Lempiras)

Transferencia del Gobierno Central	5% Programa Atención a la Mujer	Presupuesto Definitivo según POA	Diferencia
26,261,417.05	1,313,070.85	1,171,520.28	141,550.57

Fuente: Datos tomados del POA proporcionado por la Oficina Municipal de la Mujer, incluido en el informe de Rendición de Cuentas

GUALCINSE, LEMPIRA

INFORMACIÓN PRESUPUESTARIA

PRESUPUESTO 2024

(En Lempiras)

Presupuesto Aprobado	Modificaciones Presupuestarias			Presupuesto Definitivo	Porcentaje de Representación
	Ampliaciones	Disminuciones	Traspasos entre Líneas		
23,613,560.89	38,277,607.91	-	4,572,104.26	61,891,168.80	162%

Fuente: Elaboración propia con datos del Informe de Rendición de Cuentas

El Presupuesto Aprobado por la Corporación Municipal para el Ejercicio Fiscal 2024 fue por L23,613,560.89. Durante el período se realizaron Ampliaciones por L38,277,607.91, y Traspasos entre Líneas por L4,572,104.26; estas Modificaciones Presupuestarias representan un aumento del 162% respecto al Presupuesto Inicial, dando como resultado un Presupuesto Definitivo que asciende a L61,891,168.80.

PRESUPUESTO DE INGRESOS

El siguiente cuadro contiene el detalle, por rubro, en función de las diferentes categorías que dan origen al financiamiento del presupuesto de la Municipalidad:

INGRESOS MUNICIPALES, EJERCICIO FISCAL 2024

(En Lempiras)

Grupo	Presupuesto Aprobado	Presupuesto Definitivo	Ingresos Recaudados	Porcentaje de Recaudación	Porcentaje de Representación
Ingresos Totales	**23,613,560.89**	**61,891,168.80**	**61,804,628.40**	**99.9%**	**100%**
Ingresos Corrientes	**2,108,932.97**	**2,699,042.83**	**2,443,730.15**	**91%**	**4%**
Ingresos Tributarios	**1,811,499.97**	**1,855,250.26**	**1,412,015.98**	**76%**	**2%**
Impuesto de Industria, Comercio y Servicios	435,331.48	477,068.99	359,017.79	75%	1%
Impuesto Sobre Bienes Inmuebles	865,168.49	866,391.23	510,982.04	59%	1%
Impuesto Personal	86,000.00	86,790.04	86,273.16	99%	0.1%
Impuesto Sobre Extracción y Explotación de Recursos	-	-	-	0%	0%
Impuesto Selectivo a los Servicios de Telecomunicaciones	425,000.00	425,000.00	455,742.99	107%	1%
Ingresos No Tributarios	**297,433.00**	**843,792.57**	**1,031,714.17**	**122%**	**2%**
Tasas por Servicios Municipales	93,983.00	93,983.00	84,888.60	90%	0.1%
Derechos Municipales	196,950.00	733,484.70	891,965.90	122%	1%
Multas Municipales	6,500.00	16,324.87	30,359.67	186%	0.05%
Otros Ingresos No Tributarios	-	-	24,500.00	0%	0.04%
Ingresos de Capital	**21,504,627.92**	**59,192,125.97**	**59,360,898.25**	**100.3%**	**96%**
Préstamos	-	-	-	0%	0%
Venta de Bienes y Servicios	3,000.00	3,000.00	3,800.00	127%	0.01%
Ingresos de Operación	-	-	-	0%	0%
Rentas de la Propiedad	275,000.00	275,000.00	442,972.28	161%	0.7%
Recursos Propios de Capital	-	-	-	0%	0%
Transferencias	21,226,627.92	50,010,979.43	50,010,979.43	100%	81%
Recursos de Balance/Activos Financieros	-	8,903,146.54	8,903,146.54	100%	14%

Fuente: Elaboración propia con datos del Informe de Rendición de Cuentas

La recaudación de los Ingresos Totales es de L61,804,628.40 que representa un 99.9% del Presupuesto Definitivo. El 96% de los Ingresos Totales corresponden a Ingresos de Capital, siendo el porcentaje más representativo con un 81%, el renglón de las Transferencias. Los Ingresos Corrientes representan el 4% del total percibido.

Se observan líneas presupuestarias cuya recaudación supera el 100% de su presupuesto asignado, estos son: Impuesto Selectivo a los Servicios de Telecomunicaciones, Derechos Municipales, Multas Municipales, Venta de Bienes y Servicios y Rentas de la Propiedad, lo que podría indicar que no se realizaron las Modificaciones Presupuestarias oportunamente.

La Municipalidad de Gualcinse se encuentra adscrita al Sistema de Administración Municipal Integrado (SAMI), por lo que el Presupuesto de Ingresos se presenta estructurado de acuerdo con parámetros establecidos en dicho Sistema, que, según las disposiciones legales, deben ir orientados a la metodología presupuestaria uniforme del Sector Público, descritas en el Manual de Clasificadores Presupuestarios de la Secretaría de Finanzas.

COMPARATIVO DE INGRESOS EN LOS DOS ÚLTIMOS AÑOS

Como se puede apreciar en el siguiente cuadro, en el 2024, la Municipalidad tuvo un incremento de L11,214,518.39 en sus Ingresos Totales:

Ingresos Recaudados		
(En Lempiras)		
2023	**2024**	**Diferencia**
50,590,110.01	61,804,628.40	11,214,518.39

Fuente: Información tomada del Sistema SAMI

PRESUPUESTO DE EGRESOS

La Ejecución Presupuestaria por Grupo de Gasto nos muestra, durante el Ejercicio Fiscal 2024, Obligaciones Pagadas por L50,749,149.87, representando el 82% del Presupuesto Definitivo.

EJECUCIÓN PRESUPUESTARIA POR GRUPO DE GASTO, EJERCICIO FISCAL 2024

(En Lempiras)

Grupo	Presupuesto Aprobado	Presupuesto Definitivo	Obligaciones Pagadas	Porcentaje de Obligaciones Pagadas	Porcentaje de Participación
Gastos Corrientes/Funcionamiento	**7,925,502.44**	**17,857,617.96**	**15,036,115.40**	**84%**	**30%**
Servicios Personales	4,003,733.03	4,137,457.87	3,834,256.33	93%	8%
Servicios No Personales	3,506,746.63	13,241,373.01	10,836,791.76	82%	21%
Materiales y Suministros	415,022.78	478,787.08	365,067.31	76%	1%
Transferencias y Donaciones Corrientes	-	-	-	0%	0%
Gastos de Capital/Inversión	**15,688,058.45**	**44,033,550.84**	**35,713,034.47**	**81%**	**70%**
Bienes Capitalizables	9,708,541.60	17,047,389.68	11,441,590.78	67%	23%
Transferencias y Donaciones de Capital	5,979,516.85	26,986,161.16	24,271,443.69	90%	48%
Activos Financieros	-	-	-	0%	0%

EJECUCIÓN PRESUPUESTARIA POR GRUPO DE GASTO, EJERCICIO FISCAL 2024

(En Lempiras)

Grupo	Presupuesto Aprobado	Presupuesto Definitivo	Obligaciones Pagadas	Porcentaje de Obligaciones Pagadas	Porcentaje de Participación
Servicio de la Deuda Pública	-	-	-	0%	0%
Otros Gastos	-	-	-	0%	0%
Asignaciones Globales	-	-	-	0%	0%
Gastos Totales	**23,613,560.89**	**61,891,168.80**	**50,749,149.87**	**82%**	**100%**

Fuente: Elaboración propia con datos del Informe de Rendición de Cuentas

Como se aprecia en el cuadro anterior, los Gastos Corrientes representan el 30% de las Obligaciones Pagadas, mientras el porcentaje de participación de los Gastos de Inversión es de 70% del total.

Comparación de los Gastos de Funcionamiento e Inversión

Como se observa en el siguiente cuadro, en relación al 2023, en el 2024 hubo una disminución de L28,484,405.16 en los Gastos de Funcionamiento, lo que equivale a un 56%; pero hubo un incremento de L15,524,341.68 en los Gastos de Inversión, lo que equivale a un 90%:

(En Lempiras)

Año	2024	2023	Diferencia	Porcentaje de Variación
Gastos de Funcionamiento	22,272,585.88	50,756,991.04	-28,484,405.16	-56%
Gastos de Inversión	32,822,970.63	17,298,628.95	15,524,341.68	90%

Fuente: Elaboración propia con datos tomados de la Rendición de Cuentas

DISPONIBILIDAD PRESUPUESTARIA Y FINANCIERA

El siguiente cuadro muestra en resumen la Disponibilidad Presupuestaria, tanto en Ingresos como en Egresos, y la Disponibilidad Financiera de la Municipalidad al Final del Ejercicio Fiscal.

DISPONIBILIDAD PRESUPUESTARIA Y FINANCIERA

En Lempiras

Presupuesto	Ingresos	Egresos
Definitivo	61,891,168.80	61,891,168.80
Devengado/Comprometido	62,357,642.35	50,749,149.87
Disponibilidad Presupuestaria	**-466,473.55**	**11,142,018.93**
Recaudado/Pagado	61,804,628.40	50,749,149.87
Pendiente de Cobro/Pendiente de Pago	**553,013.95**	**0.00**
Resultado (Ingresos Recaudados (-) Obligaciones Pagadas)	**11,055,478.53**	
Disponibilidad Financiera (Forma 07)	11,021,006.21	
Diferencia	**34,472.32**	
Porcentaje de Gastos Pagados respecto a los Ingresos Recaudados	82%	

Fuente: Elaboración propia con datos del Informe de Rendición de Cuentas

Al cierre del Ejercicio Fiscal, no se reporta Disponibilidad Presupuestaria en Ingresos, dando un resultado negativo de L-466,473.55, es decir, los Ingresos Devengados superan el monto total presupuestado; sin embargo, se reflejan Ingresos Pendientes de Cobro por L553,013.95. En relación a los Egresos, la Disponibilidad en el presupuesto es de L11,142,018.93, mostrando Obligaciones Pendientes de Pago con saldo cero.

El total de Gastos Pagados representa un 82% del monto total de los Ingresos Recaudados según información detallada en las Formas de la Rendición de Cuentas. **Se reporta, además, una diferencia de L34,472.32** entre el resultado de la Disponibilidad Financiera (Ingresos Recaudados (-) Obligaciones Pagadas) y el Saldo al Final del Ejercicio (Forma 07). **El saldo reportado en Bancos es de L11,671,804.49**

COMPARATIVO DE DISPONIBILIDAD FINANCIERA

Como se observa en el siguiente cuadro comparativo, en el 2024 hubo un incremento de L2,152,331.99 en la Disponibilidad Financiera en relación al 2023, lo que se interpreta como una disminución en la ejecución del presupuesto:

Comparativo de Disponibilidad Financiera

(En Lempiras)

Período	Disponibilidad Financiera
2023	8,868,674.22
2024	11,021,006.21
Diferencia	**-2,152,331.99**

Fuente: Datos tomados del Informe de Rendición de Cuentas

Comparación de los Saldos en Bancos en los Últimos Tres Años

Como se observa en el siguiente cuadro, el saldo en Bancos tiene un comportamiento oscilante en los últimos tres años, siendo el saldo mayor, el registrado en el 2024:

(En Lempiras)

Año	2022	2023	2024
Saldo en Bancos	10,043,742.35	9,336,872.04	11,671,804.49

Fuente: Elaboración propia con datos tomados de la Rendición de Cuentas

OTRA INFORMACIÓN RELEVANTE

Efectivo en Caja y Bancos

La Forma 07 reporta:

- Cheques Emitidos y no Cobrados por L650,798.28

Transferencias del Gobierno Central

La Secretaría de Gobernación, Justicia y Descentralización, reporta haber transferido a la Municipalidad L27,395,682.41, por concepto de Transferencias Ordinarias del Gobierno Central, en cambio, la Municipalidad reporta haber percibido por este mismo concepto, un monto de L28,175,262.85, L779,580.44 más de lo que reporta la SGJD haberles transferido, registrándose una diferencia a favor de la Municipalidad por L779,580.44, tal como se observa en el siguiente cuadro:

TRANSFERENCIAS ORDINARIAS DEL GOBIERNO CENTRAL

(En Lempiras)

Fuente	Recibidas	Pendientes
SGJD	27,395,682.41	0.00
Rendición de Cuentas	28,175,262.85	0.00
Diferencia	-779,580.44	0.00

Fuente: Datos tomados de la Rendición de Cuentas

PROGRAMA DE ATENCIÓN A LA MUJER

El siguiente cuadro muestra, en resumen, la Ejecución de la Asignación Presupuestaria del cinco por ciento (5%) bajo el Programa de la Mujer que proviene de la Transferencia del Gobierno Central:

PROGRAMA ATENCIÓN A LA MUJER

En Lempiras

Eje	Presupuesto Asignado	Ampliación	Presupuesto Definitivo	Presupuesto Ejecutado	% de Ejecución
Prevención de la violencia	212,266.28	137,871.36	350,137.64	176,916.00	51%
Economía	318,399.42	206,807.06	525,206.48	324,388.16	62%
Participación Social y Política	106,133.14	68,935.68	175,068.82	137,418.75	78%
Salud	212,266.28	137,871.39	350,137.67	180,649.25	52%
Educación	106,133.14	68,935.68	175,068.82	59,238.30	34%
Ambiente	106,133.14	68,935.68	175,068.82	90,090.00	51%
TOTALES	**1,061,331.40**	**689,356.85**	**1,750,688.25**	**968,700.46**	**55%**

Fuente: Elaboración propia con datos incluidos en el POA de la oficina de la Mujer proporcionado por la Municipalidad.

Según se reporta en el Plan Operativo Anual proporcionado por la Oficina de la Mujer de la Municipalidad, el Presupuesto Inicial asignado es de **L1,061,331.40**, se realizaron Ampliaciones por **L689,356.85**, resultando un Presupuesto Definitivo de **L1,750688.25** y la ejecución de dicho Presupuesto, al 31 de diciembre del 2024, fue por **L968,700.46** equivalente al **55%** del Presupuesto Definitivo.

Asimismo, se reporta que el Eje de **Educación** reflejó una **ejecución debajo del 50%** y que el Eje con mayor porcentaje de Ejecución, fue el de **Participación Social y Política con un 78% del total asignado.**

Identificamos una diferencia de **L856,937.30** entre el Presupuesto Definitivo reportado por la Municipalidad y el valor que resulta del cálculo del cinco por ciento (5%) del total de la

Transferencia del Gobierno Central, reportada por la Secretaría de Gobernación Justicia y Descentralización (SGJD):

(En Lempiras)

Transferencia del Gobierno Central	5% Programa Atención a la Mujer	Presupuesto Definitivo según POA	Diferencia
27,395,682.41	1,369,784.12	1,750,688.25	- 380,904.13

Fuente: Elaboración propia con datos tomados del POA de la oficina de la Mujer

Se destaca que del total del Presupuesto asignado para la Ejecución del 5% de la Oficina de la Mujer, quedó un remanente total sin ejecutar por un monto total de L781,987.79, tal como se observa en el siguiente cuadro:

(En Lempiras)

Eje	Presupuesto Definitivo	Presupuesto Ejecutado	Presupuesto sin Ejecutar
Prevención de la violencia	350,137.64	176,916.00	173,221.64
Economía	525,206.48	324,388.16	200,818.32
Participación Social y Política	175,068.82	137,418.75	37,650.07
Salud	350,137.67	180,649.25	169,488.42
Educación	175,068.82	59,238.30	115,830.52
Ambiente	175,068.82	90,090.00	84,978.82
TOTALES	**1,750,688.25**	**968,700.46**	**781,987.79**

Fuente: Elaboración propia con datos tomados del POA de la oficina de la Mujer

OPINIÓN DE AUDITOR INTERNO

El Dictamen emitido por Auditoría Interna sobre el Informe de Rendición de Cuentas Municipal expresa entre otras cosas lo siguiente:

"... comprobamos que las cifras contenidas en las mismas, **son congruentes** entre cada una de las formas, son consistentes con las reflejadas en los registros y demás documentos generados u obtenidos por la Municipalidad y su sumatoria es correcta."

GUARITA, LEMPIRA

INFORMACIÓN PRESUPUESTARIA

PRESUPUESTO 2024

(En Lempiras)

Presupuesto Aprobado	Modificaciones Presupuestarias			Presupuesto Definitivo	Porcentaje de Representación
	Ampliaciones	Disminuciones	Traspasos entre Líneas		
20,604,302.24	17,032,586.71	-	6,801,216.65	37,636,888.95	83%

Fuente: Elaboración propia con datos del Informe de Rendición de Cuentas

El Presupuesto Aprobado por la Corporación Municipal para el Ejercicio Fiscal 2024, fue por L20,604,302.24. Durante el período se realizaron Ampliaciones por L17,032,586.71 y Traspasos entre Líneas por L6,801,216.65; estas Modificaciones Presupuestarias representan un aumento del 83% respecto al Presupuesto Inicial, dando como resultado un Presupuesto Definitivo que asciende a L37,636,888.95.

PRESUPUESTO DE INGRESOS

El siguiente cuadro contiene el detalle, por rubro, en función de las diferentes categorías que dan origen al financiamiento del presupuesto de la Municipalidad:

INGRESOS MUNICIPALES, EJERCICIO FISCAL 2024

(En Lempiras)

Grupo	Presupuesto Aprobado	Presupuesto Definitivo	Ingresos Recaudados	Porcentaje de Recaudación	Porcentaje de Representación
Ingresos Totales	**20,604,302.24**	**37,636,888.95**	**37,549,553.85**	**99.8%**	**100%**
Ingresos Corrientes	**858,610.00**	**858,610.00**	**1,066,683.83**	**124%**	**3%**
Ingresos Tributarios	**678,310.00**	**678,310.00**	**710,271.34**	**105%**	**2%**
Impuesto de Industria, Comercio y Servicios	349,610.00	349,610.00	362,006.46	104%	1%
Impuesto Sobre Bienes Inmuebles	151,100.00	151,100.00	104,354.55	69%	0.3%
Impuesto Personal	90,600.00	90,600.00	63,665.33	70%	0.2%
Impuesto Sobre Extracción y Explotación de Recursos	5,000.00	5,000.00	-	0%	0%
Impuesto Selectivo a los Servicios de Telecomunicaciones	82,000.00	82,000.00	180,245.00	220%	0.5%
Ingresos No Tributarios	**180,300.00**	**180,300.00**	**356,412.49**	**198%**	**1%**
Tasas por Servicios Municipales	1,000.00	1,000.00	4,140.59	414%	0.01%
Derechos Municipales	169,300.00	169,300.00	347,097.67	205%	1%
Multas Municipales	10,000.00	10,000.00	5,174.23	52%	0.01%
Otros Ingresos No Tributarios	-	-	-	0%	0%
Ingresos de Capital	**19,745,692.24**	**36,778,278.95**	**36,482,870.02**	**99%**	**97%**
Préstamos	-	-	-	0%	0%
Venta de Bienes y Servicios	20,000.00	20,000.00	5,368.00	27%	0.01%
Ingresos de Operación	-	-	-	0%	0%
Rentas de la Propiedad	11,000.00	11,000.00	700.00	6%	0.002%
Recursos Propios de Capital	-	-	-	0%	0%
Transferencias	19,714,692.24	36,365,473.58	36,094,996.65	99%	96%
Recursos de Balance/Activos Financieros	-	381,805.37	381,805.37	100%	1%

Fuente: Elaboración propia con datos del Informe de Rendición de Cuentas

La recaudación de los Ingresos Totales es de L37,549,553.85 que representa un 99.8% del Presupuesto Definitivo. El 97% de los Ingresos Totales corresponden a Ingresos de Capital, siendo el porcentaje más representativo con un 96%, el renglón de las Transferencias. **Los Ingresos Corrientes representan el 3% del total percibido.**

Se observan líneas presupuestarias cuya recaudación supera el 100% de su presupuesto asignado, por ejemplo: Impuesto de Industria, Comercio y Servicios, Impuesto Selectivo a los Servicios de Telecomunicaciones, Tasas por Servicios Municipales y Derechos Municipales, lo que podría indicar que no se realizaron las Modificaciones Presupuestarias oportunamente.

La Municipalidad de Guarita se encuentra adscrita al Sistema de Administración Municipal Integrado (SAMI), por lo que el Presupuesto de Ingresos se presenta estructurado de acuerdo con parámetros establecidos en dicho sistema, que, según las disposiciones legales, deben ir orientados a la metodología presupuestaria uniforme del Sector Público, descritas en el Manual de Clasificadores Presupuestarios de la Secretaría de Finanzas.

COMPARATIVO DE INGRESOS EN LOS DOS ÚLTIMOS AÑOS

Como se puede apreciar en el siguiente cuadro, en el 2024, la Municipalidad tuvo un incremento de L15,368,228.51 en sus Ingresos Totales:

Ingresos Recaudados		
(En Lempiras)		
2023	2024	Diferencia
22,181,325.34	37,549,553.85	15,368,228.51

Fuente: Información tomada del Sistema SAMI

PRESUPUESTO DE EGRESOS

La Ejecución Presupuestaria por Grupo de Gasto nos muestra, durante el Ejercicio Fiscal 2024, Obligaciones Pagadas por L31,286,212.24, representando el 83% del Presupuesto Definitivo.

EJECUCIÓN PRESUPUESTARIA POR GRUPO DE GASTO, EJERCICIO FISCAL 2024

(En Lempiras)

Grupo	Presupuesto Aprobado	Presupuesto Definitivo	Obligaciones Pagadas	Porcentaje de Obligaciones Pagadas	Porcentaje de Participación
Gastos Corrientes/Funcionamiento	**5,902,542.99**	**11,968,618.69**	**10,343,023.64**	**86%**	**33%**
Servicios Personales	3,764,910.93	5,398,892.20	4,887,424.01	91%	16%
Servicios No Personales	1,890,604.54	6,036,988.40	5,199,502.03	86%	17%
Materiales y Suministros	217,027.52	502,738.09	249,097.60	50%	1%
Transferencias y Donaciones Corrientes	30,000.00	30,000.00	7,000.00	0%	0%
Gastos de Capital/Inversión	**14,701,759.25**	**25,668,270.26**	**20,943,188.60**	**82%**	**67%**
Bienes Capitalizables	7,363,665.95	13,478,435.34	11,099,705.26	82%	35%
Transferencias y Donaciones de Capital	7,338,093.30	12,189,834.92	9,843,483.34	81%	31%
Activos Financieros	-	-	-	0%	0%

EJECUCIÓN PRESUPUESTARIA POR GRUPO DE GASTO, EJERCICIO FISCAL 2024

(En Lempiras)

Grupo	Presupuesto Aprobado	Presupuesto Definitivo	Obligaciones Pagadas	Porcentaje de Obligaciones Pagadas	Porcentaje de Participación
Servicio de la Deuda Pública	-	-	-	0%	0%
Otros Gastos	-	-	-	0%	0%
Asignaciones Globales	-	-	-	0%	0%
Gastos Totales	**20,604,302.24**	**37,636,888.95**	**31,286,212.24**	**83%**	**100%**

Fuente: Elaboración propia con datos del Informe de Rendición de Cuentas

Como se aprecia en el cuadro anterior, los Gastos Corrientes representan el 33% de las Obligaciones Pagadas, mientras el porcentaje de participación de los Gastos de Inversión es de 67% del total.

DISPONIBILIDAD PRESUPUESTARIA Y FINANCIERA

El siguiente cuadro muestra en resumen la Disponibilidad Presupuestaria, tanto en Ingresos como en Egresos, y la Disponibilidad Financiera de la Municipalidad al final del Ejercicio Fiscal.

DISPONIBILIDAD PRESUPUESTARIA Y FINANCIERA

En Lempiras

Presupuesto	Ingresos	Egresos
Definitivo	37,636,888.95	37,636,888.95
Devengado/Comprometido	37,549,553.85	31,286,212.24
Disponibilidad Presupuestaria	**87,335.10**	**6,350,676.71**
Recaudado/Pagado	37,549,553.85	31,286,212.24
Pendiente de Cobro/Pendiente de Pago	**0.00**	**0.00**
Resultado (Ingresos Recaudados (-) Obligaciones Pagadas)	**6,263,341.61**	
Disponibilidad Financiera (Forma 07)	6,263,341.61	
Diferencia	**0.00**	
Porcentaje de Gastos Pagados respecto a los Ingresos Recaudados	**83%**	

Fuente: Elaboración propia con datos del Informe de Rendición de Cuentas

Al cierre del Ejercicio Fiscal, la Disponibilidad Presupuestaria de Ingresos es de L87,335.10 y en Egresos es de L6,350,676.71, mostrando tanto Ingresos Pendientes de Cobro como Obligaciones Pendientes de Pago en saldo cero.

El total de Gastos Pagados representa un 83% del monto total de los Ingresos Recaudados según información detallada en las Formas de la Rendición de Cuentas. **Se reporta, además, una Disponibilidad Financiera de L6,263,341.61, con saldo en Bancos de L7,389,431.90.**

Comparación de los Saldos en Bancos en los Últimos Tres Años

Como se observa en el siguiente cuadro, en el 2024, la Municipalidad de Guarita refleja un comportamiento creciente en el total de los saldos en Bancos, en comparación a los dos años

anteriores al 2024, lo que significa que ha habido una disminución en la ejecución del presupuesto.

(En Lempiras)

Año	2022	2023	2024
Saldo en Bancos	285,678.65	514,081.12	7,389,431.90

Fuente: Elaboración propia con datos tomados de la Rendición de Cuentas

OTRA INFORMACIÓN RELEVANTE

Efectivo en Caja y Bancos

La Forma 07 reporta:

- Cheques Emitidos y No Cobrados por L1,125,986.50.
- Notas de Crédito por L103.79.
  Según Punto de Acta, corresponde a ingresos de tasa vehicular no registrados en la Plataforma SAMI

Comparación de los Gastos de Funcionamiento e Inversión

Como se observa en el siguiente cuadro, en relación al 2023, en el 2024 hubo un incremento de un 22% en los Gastos de Funcionamiento, pero se registra un incremento de un 57% en los Gastos de Inversión:

(En Lempiras)

Año	2024	2023	Diferencia	Porcentaje de Variación
Gastos de Funcionamiento	10,343,023.64	8,448,607.28	1,894,416.36	22%
Gastos de Inversión	20,943,188.60	13,339,037.69	7,604,150.91	57%

Fuente: Elaboración propia con datos tomados de la Rendición de Cuentas

Informe de Proyectos

En el siguiente cuadro se observa que, en el año 2024, la ejecución presupuestaria para Proyectos, se redujo en un 32%, en relación al año 2023, en el 2024, de L11,558,930.81 que tenían presupuestado para proyectos, únicamente ejecutaron L2,102,860.00, lo que representa un 18% del total del presupuesto asignado para proyectos:

(En Lempiras)

Año	Presupuesto Definitivo	Presupuesto Ejecutado	Presupuesto Pendiente de Ejecución	Porcentaje de Ejecución
2023	11,498,532.70	5,701,365.99	5,797,166.71	50%
2024	11,558,930.81	2,102,860.00	9,456,070.81	18%

Fuente: Datos tomados del informe de Rendición de Cuentas

En este Informe de Proyectos registran 39 proyectos a desarrollar durante el 2024, de los cuales sólo reportan haber iniciado 8 proyectos, y 31 proyectos no se ejecutaron, según se observa en el siguiente cuadro:

Etapa del Proyecto	Cantidad
En Proceso	8
No se Ejecutó	31
Terminado	0
Total	**39**

Fuente: Informe de Rendición de Cuentas

Transferencias del Gobierno Central

Según la Forma 01 de la Rendición de Cuentas y la información reportada por la Secretaría de Gobernación, Justicia y Descentralización, la Municipalidad recibió L30,783,121.73 en concepto de Transferencias Ordinarias del Gobierno Central; asimismo, la Municipalidad reporta haber recibido por el mismo concepto L30,783,121.65, generándose una pequeña diferencia de L0.08.

PROGRAMA DE ATENCIÓN A LA MUJER

El siguiente cuadro muestra, en resumen, la Ejecución de la Asignación Presupuestaria del cinco por ciento (5%) bajo el Programa de la Mujer que proviene de la Transferencia del Gobierno Central:

PROGRAMA ATENCIÓN A LA MUJER

En Lempiras

Eje	Presupuesto Asignado	Ampliación	Presupuesto Definitivo	Presupuesto Ejecutado	% de Ejecución
Prevención de la violencia	197,146.92	113,389.06	310,535.98	297,072.02	96%
Economía	295,720.39	170,083.59	465,803.98	465,803.98	100%
Participación Social y Política	98,573.46	56,694.53	155,267.99	152,200.00	98%
Salud	197,146.92	113,389.06	310,535.98	125,468.86	40%
Educación *	198,573.46	56,694.53	255,267.99	55,200.00	22%
Ambiente **	98,573.46	56,694.53	155,267.99	50,640.00	33%
TOTALES	**1,085,734.61**	**566,945.30**	**1,652,679.91**	**1,146,384.86**	**69%**

Fuente: Elaboración propia con datos incluidos en el POA de la oficina de la Mujer proporcionado por la Municipalidad.

* Según el POA, el Presupuesto asignado para el Eje de Educación es de L98,573.46, según el cuadro de Ejecución del 5% el Presupuesto asignado es L198,573.46

** Según el POA el Presupuesto asignado para el Eje de Ambiente es de L97,573.46, según el cuadro de Ejecución del 5% el Presupuesto asignado es L98,573.46

Según se reporta en la Ejecución Presupuestaria Anual del 5%, proporcionado por la Oficina de la Mujer de la Municipalidad, el Presupuesto Inicial asignado es de **L1,085,734.61**, se realizaron Ampliaciones por **L566,945.30**, resultando un Presupuesto Definitivo de **L1,652,679.91** y la ejecución de dicho Presupuesto, al 31 de diciembre del 2024, fue por **L1,146,384.86** equivalente al **69%** del Presupuesto Definitivo.

Asimismo, se reporta que los Ejes de **Salud, Educación y Ambiente** reflejaron una **ejecución debajo del 50%,** siendo el Eje de **Educación** el de menor Ejecución con un 22%, y el Eje con mayor porcentaje de Ejecución, fue el **de Economía con un 100% del total asignado.**

Identificamos una diferencia de **L972,210.79** entre el Presupuesto Definitivo reportado por la Municipalidad y el valor que resulta del cálculo del cinco por ciento (5%) del total de la Transferencia del Gobierno Central, reportada por la Secretaría de Gobernación Justicia y Descentralización (SGJD):

(En Lempiras)

Transferencia del Gobierno Central	5% Programa Atención a la Mujer	Presupuesto Definitivo según POA	Diferencia
30,783,121.73	1,539,156.09	566,945.30	972,210.79

Fuente: Elaboración propia con datos tomados del POA de la oficina de la Mujer

Se destaca que del total del Presupuesto asignado para la Ejecución del 5% de la Oficina de la Mujer, quedó un remanente total sin ejecutar por un monto total de L120,637.94, tal como se observa en el siguiente cuadro:

(En Lempiras)

Eje	Presupuesto Definitivo	Presupuesto Ejecutado	Presupuesto sin Ejecutar
Prevención de la violencia	310,535.98	297,072.02	13,463.96
Economía	465,803.98	465,803.98	0.00
Participación Social y Política	155,267.99	152,200.00	3,067.99
Salud	310,535.98	125,468.86	185,067.12
Educación	255,267.99	55,200.00	200,067.99
Ambiente	155,267.99	50,640.00	104,627.99
TOTALES	**1,652,679.91**	**1,146,384.86**	**506,295.05**

Fuente: Elaboración propia con datos tomados del POA de la oficina de la Mujer

Reporte de Demandas

La Municipalidad reporta haber pagado en el 2024, L945,655.52 por concepto de una demanda por alimentación, del período 2014-2018. Además, reportan tener una demanda en firme por pago de prestaciones, reajuste de salario, y elaboración de diseño para el Parque Central de Guarita, por L625,373.92

LA CAMPA, LEMPIRA

INFORMACIÓN PRESUPUESTARIA

PRESUPUESTO 2024

(En Lempiras)

Presupuesto Aprobado	Modificaciones Presupuestarias			Presupuesto Definitivo	Porcentaje de Representación
	Ampliaciones	Disminuciones	Traspasos entre Líneas		
22,555,387.74	17,387,439.36	-	4,634,172.28	39,942,827.10	77%

Fuente: Elaboración propia con datos del Informe de Rendición de Cuentas

El Presupuesto Aprobado por la Corporación Municipal para el Ejercicio Fiscal 2024 fue por L22,555,387.74. Durante el período se realizaron Ampliaciones por L17,387,439.36 y Traspasos entre Líneas por L4,634,172.28; estas Modificaciones Presupuestarias representan un aumento del 77% respecto al Presupuesto Inicial, dando como resultado un Presupuesto Definitivo que asciende a L39,942,827.10.

PRESUPUESTO DE INGRESOS

El siguiente cuadro contiene el detalle, por rubro, en función de las diferentes categorías que dan origen al financiamiento del presupuesto de la Municipalidad:

INGRESOS MUNICIPALES, EJERCICIO FISCAL 2024

(En Lempiras)

Grupo	Presupuesto Aprobado	Presupuesto Definitivo	Ingresos Recaudados	Porcentaje de Recaudación	Porcentaje de Representación
Ingresos Totales	**22,555,387.74**	**39,942,827.10**	**39,786,667.46**	**99.6%**	**100%**
Ingresos Corrientes	**2,775,283.41**	**2,775,283.41**	**2,872,206.40**	**103%**	**7%**
Ingresos Tributarios	**966,031.61**	**966,031.61**	**985,070.05**	**102%**	**2%**
Impuesto de Industria, Comercio y Servicios	183,885.17	183,885.17	174,119.61	95%	0.4%
Impuesto Sobre Bienes Inmuebles	345,593.00	345,593.00	321,359.16	93%	1%
Impuesto Personal	105,185.40	105,185.40	114,940.25	109%	0.3%
Impuesto Sobre Extracción y Explotación de Recursos	1,368.04	1,368.04	2,804.20	205%	0.01%
Impuesto Selectivo a los Servicios de Telecomunicaciones	330,000.00	330,000.00	371,846.83	113%	1%
Ingresos No Tributarios	**1,809,251.80**	**1,809,251.80**	**1,887,136.35**	**104%**	**5%**
Tasas por Servicios Municipales	1,100,000.00	1,100,000.00	1,038,200.00	94%	3%
Derechos Municipales	665,869.80	665,869.80	815,378.24	122%	2%
Multas Municipales	43,382.00	43,382.00	33,528.16	77%	0.1%
Otros Ingresos No Tributarios	-	-	29.95	0%	0.0001%
Ingresos de Capital	**19,780,104.33**	**37,167,543.69**	**36,914,461.06**	**99%**	**93%**
Préstamos	-	-	-	0%	0%
Venta de Bienes y Servicios	52,020.00	52,020.00	65,600.00	126%	0.2%
Ingresos de Operación	-	-	-	0%	0%
Rentas de la Propiedad	750.00	750.00	25,000.00	0%	0.1%
Recursos Propios de Capital	-	-	-	0%	0%
Transferencias	19,727,334.33	32,091,745.36	31,800,832.73	99%	80%
Recursos de Balance/Activos Financieros	-	5,023,028.33	5,023,028.33	100%	13%

Fuente: Elaboración propia con datos del Informe de Rendición de Cuentas

La recaudación de los Ingresos Totales es de L39,786,667.46 que representa un 99.6% del Presupuesto Definitivo. El 93% de los Ingresos Totales corresponden a Ingresos de Capital,

siendo el porcentaje más representativo con un 80%, el renglón de las Transferencias. **Los Ingresos Corrientes representan el 7% del total percibido.**

Se observan líneas presupuestarias cuya recaudación supera el 100% de su presupuesto asignado, estos son: Impuesto Personal, Impuesto Sobre Extracción y Explotación de Recursos, Impuesto Selectivo a los Servicios de Telecomunicaciones, Derechos Municipales y Venta de Bienes y Servicios, lo que podría indicar que no se realizaron las Modificaciones Presupuestarias oportunamente.

La Municipalidad de La Campa se encuentra adscrita al Sistema de Administración Municipal Integrado (SAMI), por lo que el presupuesto se presenta estructurado de acuerdo con parámetros establecidos en dicho sistema, que, según las disposiciones legales, deben ir orientados a la metodología presupuestaria uniforme del Sector Público, descritas en el Manual de Clasificadores Presupuestarios de la Secretaría de Finanzas.

COMPARATIVO DE INGRESOS EN LOS DOS ÚLTIMOS AÑOS

Como se puede apreciar en el siguiente cuadro, en el 2024, la Municipalidad tuvo un incremento de L12,724,743.76 en sus Ingresos Totales:

Ingresos Recaudados		
(En Lempiras)		
2023	**2024**	**Diferencia**
27,061,923.70	39,786,667.46	12,724,743.76

Fuente: Información tomada del Sistema SAMI

PRESUPUESTO DE EGRESOS

La Ejecución Presupuestaria por Grupo de Gasto nos muestra, durante el Ejercicio Fiscal 2024, Obligaciones Pagadas por L35,787,703.15, representando el 90% del Presupuesto Definitivo.

EJECUCIÓN PRESUPUESTARIA POR GRUPO DE GASTO, EJERCICIO FISCAL 2024

(En Lempiras)

Grupo	Presupuesto Aprobado	Presupuesto Definitivo	Obligaciones Pagadas	Porcentaje de Obligaciones Pagadas	Porcentaje de Participación
Gastos Corrientes/Funcionamiento	**13,354,932.83**	**26,573,933.80**	**24,304,960.00**	**91%**	**68%**
Servicios Personales	4,384,143.34	5,149,454.55	5,037,470.77	98%	14%
Servicios No Personales	7,963,987.53	19,017,443.35	16,998,359.63	89%	47%
Materiales y Suministros	967,117.24	2,337,351.18	2,200,209.60	94%	6%
Transferencias y Donaciones Corrientes	39,684.72	69,684.72	68,920.00	99%	0.2%
Gastos de Capital/Inversión	**9,200,454.91**	**13,368,893.30**	**11,482,743.15**	**86%**	**32%**
Bienes Capitalizables	2,219,869.36	2,353,376.02	1,880,614.09	80%	5%
Transferencias y Donaciones de Capital	6,980,585.55	11,015,517.28	9,602,129.06	87%	27%
Activos Financieros	-	-	-	0%	0%
Servicio de la Deuda Pública	-	-	-	0%	0%

EJECUCIÓN PRESUPUESTARIA POR GRUPO DE GASTO, EJERCICIO FISCAL 2024

(En Lempiras)

Grupo	Presupuesto Aprobado	Presupuesto Definitivo	Obligaciones Pagadas	Porcentaje de Obligaciones Pagadas	Porcentaje de Participación
Otros Gastos	-	-	-	0%	0%
Asignaciones Globales	-	-	-	0%	0%
Gastos Totales	**22,555,387.74**	**39,942,827.10**	**35,787,703.15**	**90%**	**100%**

Fuente: Elaboración propia con datos del Informe de Rendición de Cuentas

Como se aprecia en el cuadro anterior, los Gastos Corrientes representan el 68% de las Obligaciones Pagadas, mientras el porcentaje de participación de los Gastos de Inversión es de 32% del total.

DISPONIBILIDAD PRESUPUESTARIA Y FINANCIERA

El siguiente cuadro muestra en resumen la Disponibilidad Presupuestaria, tanto en Ingresos como en Egresos, y la Disponibilidad Financiera de la Municipalidad al Final del Ejercicio Fiscal.

DISPONIBILIDAD PRESUPUESTARIA Y FINANCIERA

En Lempiras

Presupuesto	Ingresos	Egresos
Definitivo	39,942,827.10	39,942,827.10
Devengado/Comprometido	39,786,667.46	35,787,703.15
Disponibilidad Presupuestaria	**156,159.64**	**4,155,123.95**
Recaudado/Pagado	39,786,667.46	35,787,703.15
Pendiente de Cobro/Pendiente de Pago	**0.00**	**0.00**
Resultado (Ingresos Recaudados (-) Obligaciones Pagadas)	**3,998,964.31**	
Disponibilidad Financiera (Forma 07)	3,998,964.31	
Diferencia	**0.00**	
Porcentaje de Gastos Pagados respecto a los Ingresos Recaudados	**90%**	

Fuente: Elaboración propia con datos del Informe de Rendición de Cuentas

Al cierre del Ejercicio Fiscal, la Disponibilidad Presupuestaria de Ingresos es de L156,159.64 y en Egresos es de L4,155,123.95, mostrando tanto Ingresos Pendientes de Cobro como Obligaciones Pendientes de Pago en saldo cero.

El total de Gastos Pagados representa un 90% del monto total de los Ingresos Recaudados según información detallada en las Formas de la Rendición de Cuentas. Se reporta, además, una Disponibilidad Financiera de L3,998,964.31, **con saldo en Bancos de L5,972,371.76**.

Comparación de los Saldos en Bancos en los Últimos Tres Años

Como se observa en el siguiente cuadro, la Municipalidad de La Campa, refleja un comportamiento creciente en el total de los saldos en Bancos en los últimos tres años, lo que significa que ha habido una disminución en la ejecución del presupuesto.

(En Lempiras)

Año	2022	2023	2024
Saldo en Bancos	3,573,970.97	5,023,251.61	5,972,371.76

Fuente: Elaboración propia con datos tomados de la Rendición de Cuentas

Comparación de los Gastos de Funcionamiento e Inversión

Como se observa en el siguiente cuadro, en relación al 2023, en el 2024 hubo un incremento de L11,612,877.39, lo que representa un 91% de aumento en los Gastos de Funcionamiento, en comparación a los Gastos de Inversión, en donde el incremento sólo fue por L2,136,544.68, lo que representa un 23% de aumento en los Gastos de Inversión:

(En Lempiras)

Año	2024	2023	Diferencia	Porcentaje de Variación
Gastos de Funcionamiento	24,304,960.00	12,692,082.61	11,612,877.39	91%
Gastos de Inversión	11,482,743.15	9,346,198.47	2,136,544.68	23%

Fuente: Elaboración propia con datos tomados de la Rendición de Cuentas

OTRA INFORMACIÓN RELEVANTE

Efectivo en Caja y Bancos

La Forma 07 reporta:

- Cheques Emitidos y no Cobrados por L2,098,304.52.
- Depósitos en Tránsito por L124,897.07

Transferencias del Gobierno Central

Según la Forma 01 de la Rendición de Cuentas y la información reportada por la Secretaría de Gobernación, Justicia y Descentralización, la Municipalidad recibió L25,925,832.73 en concepto de Transferencias Ordinarias del Gobierno Central; asimismo, no se reportan Transferencias pendientes de percibir.

PROGRAMA DE ATENCIÓN A LA MUJER

El siguiente cuadro muestra, en resumen, la Ejecución de la Asignación Presupuestaria del cinco por ciento (5%) bajo el Programa de la Mujer que proviene de la Transferencia del Gobierno Central:

PROGRAMA ATENCIÓN A LA MUJER					
		En Lempiras			
Eje	**Presupuesto Asignado**	**Ampliación**	**Presupuesto Definitivo**	**Presupuesto Ejecutado**	**% de Ejecución**
Prevención de la violencia	197,273.34	125,799.18	323,072.52	64,320.50	20%
Economía	295,910.02	246,520.92	542,430.94	387,429.58	71%
Participación Social y Política	98,636.67	78,236.54	176,873.21	174,557.00	99%
Salud	197,273.34	113,799.29	311,072.63	84,450.00	27%
Educación	98,636.67	78,236.54	176,873.21	78,615.00	44%
Ambiente	98,636.67	139,772.86	238,409.53	238,409.53	100%
TOTALES	**986,366.71**	**782,365.33**	**1,768,732.04**	**1,027,781.61**	**58%**

Fuente: Elaboración propia con datos incluidos en el POA de la oficina de la Mujer proporcionado por la Municipalidad.

Según se reporta en el Plan Operativo Anual proporcionado por la Oficina de la Mujer de la Municipalidad, el Presupuesto Inicial asignado es de **L986,366.71**, se realizaron Ampliaciones por **L782,365.33**, resultando un Presupuesto Definitivo de **L1,768,732.04** y la ejecución de dicho Presupuesto, al 31 de diciembre del 2024, fue por **L1,027,781.61** equivalente al **58%** del Presupuesto Definitivo.

Asimismo, se reporta que los Ejes de **Prevención de la Violencia, Salud y Educación** reflejaron una **ejecución debajo del 50%** y que el Eje con mayor porcentaje de Ejecución, fue el de **Ambiente con el 100% del total asignado.**

Identificamos una diferencia de **L513,926.31** entre el Presupuesto Definitivo reportado por la Municipalidad y el valor que resulta del cálculo del cinco por ciento (5%) del total de la Transferencia del Gobierno Central, reportada por la Secretaría de Gobernación Justicia y Descentralización (SGJD):

(En Lempiras)

Transferencia del Gobierno Central	5% Programa Atención a la Mujer	Presupuesto Definitivo según POA	Diferencia
25,925,832.73	1,296,291.64	782,365.33	513,926.31

Fuente: Elaboración propia con datos tomados del POA de la oficina de la Mujer

Se destaca que del total del Presupuesto asignado para la Ejecución del 5% de la Oficina de la Mujer, quedó un remanente total sin ejecutar por un monto total de L740,950.43, tal como se observa en el siguiente cuadro:

(En Lempiras)

Eje	Presupuesto Definitivo	Presupuesto Ejecutado	Presupuesto sin Ejecutar
Prevención de la violencia	323,072.52	64,320.50	258,752.02
Economía	542,430.94	387,429.58	155,001.36
Participación Social y Política	176,873.21	174,557.00	2,316.21
Salud	311,072.63	84,450.00	226,622.63
Educación	176,873.21	78,615.00	98,258.21
Ambiente	238,409.53	238,409.53	0.00
TOTALES	**1,768,732.04**	**1,027,781.61**	**740,950.43**

Fuente: Elaboración propia con datos tomados del POA de la oficina de la Mujer

LA IGUALA, LEMPIRA

INFORMACIÓN PRESUPUESTARIA

PRESUPUESTO 2024

(En Lempiras)

Presupuesto Aprobado	Modificaciones Presupuestarias			Presupuesto Definitivo	Porcentaje de Representación
	Ampliaciones	Disminuciones	Traspasos entre Líneas		
27,638,001.57	23,166,419.98	3,300,000.00	6,432,170.42	47,504,421.55	72%

Fuente: Elaboración propia con datos del Informe de Rendición de Cuentas

El Presupuesto Aprobado por la Corporación Municipal para el Ejercicio Fiscal 2024 fue por L27,638,001.57. Durante el período se realizaron Ampliaciones por L23,166,419.98, Disminuciones por L3,300,000.00 y Traspasos entre Líneas por L6,432,170.42; estas Modificaciones Presupuestarias representan un aumento del 72% respecto al Presupuesto Inicial, dando como resultado un Presupuesto Definitivo que asciende a L47,504,421.55.

PRESUPUESTO DE INGRESOS

El siguiente cuadro contiene el detalle, por rubro, en función de las diferentes categorías que dan origen al financiamiento del presupuesto de la Municipalidad:

INGRESOS MUNICIPALES, EJERCICIO FISCAL 2024

(En Lempiras)

Grupo	Presupuesto Aprobado	Presupuesto Definitivo	Ingresos Recaudados	Porcentaje de Recaudación	Porcentaje de Representación
Ingresos Totales	**27,638,001.57**	**47,504,421.55**	**46,869,910.91**	**99%**	**100%**
Ingresos Corrientes	**3,491,492.44**	**4,049,151.29**	**3,442,141.08**	**85%**	**7%**
Ingresos Tributarios	**2,472,189.57**	**2,750,016.12**	**2,262,067.91**	**82%**	**5%**
Impuesto de Industria, Comercio y Servicios	508,742.60	532,076.33	406,073.34	76%	1%
Impuesto Sobre Bienes Inmuebles	986,592.80	1,169,008.16	920,964.24	79%	2%
Impuesto Personal	372,500.00	407,420.78	338,295.72	83%	1%
Impuesto Sobre Extracción y Explotación de Recursos	65,000.00	65,000.00	23,990.00	37%	0.1%
Impuesto Selectivo a los Servicios de Telecomunicaciones	539,354.17	576,510.85	572,744.61	99%	1%
Ingresos No Tributarios	**1,019,302.87**	**1,299,135.17**	**1,180,073.17**	**91%**	**3%**
Tasas por Servicios Municipales	2,700.00	2,700.00	2,600.00	96%	0.01%
Derechos Municipales	967,602.87	1,156,821.52	1,049,659.52	91%	2%
Multas Municipales	49,000.00	139,613.65	127,813.65	92%	0.3%
Otros Ingresos No Tributarios	-	-	-	0%	0%
Ingresos de Capital	**24,146,509.13**	**43,455,270.26**	**43,427,769.83**	**100%**	**93%**
Préstamos	-	-	-	0%	0%
Venta de Bienes y Servicios	15,507.56	193,674.00	180,174.00	93%	0.4%
Ingresos de Operación	-	-	-	0%	0%
Rentas de la Propiedad	93,000.00	134,000.00	121,000.00	90%	0.3%
Recursos Propios de Capital	1,000.00	4,840.29	3,840.29	79%	0.01%
Transferencias	24,037,001.57	37,608,014.87	37,608,014.44	100%	80%
Recursos de Balance/Activos Financieros	-	5,514,741.10	5,514,741.10	100%	12%

Fuente: Elaboración propia con datos del Informe de Rendición de Cuentas

La recaudación de los Ingresos Totales es de L46,869,910.91 que representa un 99% del Presupuesto Definitivo. El 93% de los Ingresos Totales corresponden a Ingresos de Capital,

siendo el porcentaje más representativo con un 80%, el renglón de las Transferencias. **Los Ingresos Corrientes representan el 7% del total percibido.**

La Municipalidad de La Iguala se encuentra adscrita al Sistema de Administración Municipal Integrado (SAMI), por lo que el presupuesto se presenta estructurado de acuerdo con parámetros establecidos en dicho sistema, que, según las disposiciones legales, deben ir orientados a la metodología presupuestaria uniforme del Sector Público, descritas en el Manual de Clasificadores Presupuestarios de la Secretaría de Finanzas.

COMPARATIVO DE INGRESOS EN LOS DOS ÚLTIMOS AÑOS

Como se puede apreciar en el siguiente cuadro, en el 2024, la Municipalidad tuvo un incremento de L11,945,497.62 en sus Ingresos Totales:

Ingresos Recaudados		
(En Lempiras)		
2023	**2024**	**Diferencia**
34,924,413.29	46,869,910.91	11,945,497.62

Fuente: Información tomada del Sistema SAMI

PRESUPUESTO DE EGRESOS

La Ejecución Presupuestaria por Grupo de Gasto nos muestra, durante el Ejercicio Fiscal 2024, Obligaciones Pagadas por L37,936,882.92, representando el 80% del Presupuesto Definitivo.

EJECUCIÓN PRESUPUESTARIA POR GRUPO DE GASTO, EJERCICIO FISCAL 2024

(En Lempiras)

Grupo	Presupuesto Aprobado	Presupuesto Definitivo	Obligaciones Pagadas	Porcentaje de Obligaciones Pagadas	Porcentaje de Participación
Gastos Corrientes/Funcionamiento	**6,967,400.31**	**9,024,288.43**	**8,316,620.67**	**92%**	**22%**
Servicios Personales	5,449,027.76	5,324,751.46	5,029,814.02	94%	13%
Servicios No Personales	781,339.18	2,306,827.60	2,104,607.26	91%	6%
Materiales y Suministros	737,033.37	1,392,709.37	1,182,199.39	85%	3%
Transferencias y Donaciones Corrientes	-	-	-	0%	0%
Gastos de Capital/Inversión	**20,670,601.26**	**38,480,133.12**	**29,620,262.25**	**77%**	**78%**
Bienes Capitalizables	14,055,597.56	29,198,271.32	21,267,672.90	73%	56%
Transferencias y Donaciones de Capital	6,615,003.70	9,281,861.80	8,352,589.35	90%	22%
Activos Financieros	-	-	-	0%	0%
Servicio de la Deuda Pública	-	-	-	0%	0%
Otros Gastos	-	-	-	0%	0%
Asignaciones Globales	-	-	-	0%	0%
Gastos Totales	**27,638,001.57**	**47,504,421.55**	**37,936,882.92**	**80%**	**100%**

Fuente: Elaboración propia con datos del Informe de Rendición de Cuentas

Como se aprecia en el cuadro anterior, los Gastos Corrientes representan el 22% de las Obligaciones Pagadas, mientras el porcentaje de participación de los Gastos de Inversión es de 78% del total.

DISPONIBILIDAD PRESUPUESTARIA Y FINANCIERA

El siguiente cuadro muestra en resumen la Disponibilidad Presupuestaria, tanto en Ingresos como en Egresos, y la Disponibilidad Financiera de la Municipalidad al Final del Ejercicio Fiscal.

DISPONIBILIDAD PRESUPUESTARIA Y FINANCIERA

En Lempiras

Presupuesto	Ingresos	Egresos
Definitivo	47,504,421.55	47,504,421.55
Devengado/Comprometido	47,504,421.55	37,936,882.92
Disponibilidad Presupuestaria	**0.00**	**9,567,538.63**
Recaudado/Pagado	46,869,910.91	37,936,882.92
Pendiente de Cobro/Pendiente de Pago	**634,510.64**	**0.00**
Resultado (Ingresos Recaudados (-) Obligaciones Pagadas)	**8,933,027.99**	
Disponibilidad Financiera (Forma 07)	12,094,542.10	
Diferencia	**-3,161,514.11**	
Porcentaje de Gastos Pagados respecto a los Ingresos Recaudados	**81%**	

Fuente: Elaboración propia con datos del Informe de Rendición de Cuentas

Al cierre del Ejercicio Fiscal, no se registra Disponibilidad Presupuestaria de Ingresos, siendo su saldo cero, y en Egresos es de L9,567,538.63, mostrando Ingresos Pendientes de Cobro con un saldo de L634,510.64 y Obligaciones Pendientes de Pago en saldo cero.

El total de Gastos Pagados representa un 81% del monto total de los Ingresos Recaudados según información detallada en las Formas de la Rendición de Cuentas. **Se reporta, además, una diferencia de L3,161,514.11** entre el resultado de la Disponibilidad Financiera (Ingresos Recaudados (-) Obligaciones Pagadas) y el Saldo al Final del Ejercicio (Forma 07). **El saldo reportado en Caja y Bancos es de L9,011,693.32.**

COMPARATIVO DE DISPONIBILIDAD FINANCIERA

Como se observa en el siguiente cuadro comparativo, en el 2024 hubo un incremento de L7,071,513.77 en la Disponibilidad Financiera en relación al 2023, lo que se interpreta como una disminución en la ejecución del presupuesto:

Comparativo de Disponibilidad Financiera

(En Lempiras)

Periodo	Disponibilidad Financiera
2023	5,023,028.33
2024	12,094,542.10
Diferencia	**-7,071,513.77**

Fuente: Datos tomados del Informe de Rendición de Cuentas



Comparación de los Saldos en Bancos en los Últimos Tres Años

Como se observa en el siguiente cuadro, la Municipalidad de La Iguala, refleja un comportamiento creciente en el total de los saldos en Bancos en los últimos tres años, lo que significa que ha habido una disminución en la ejecución del presupuesto:

(En Lempiras)

Año	2022	2023	2024
Saldo en Bancos	4,527,175.65	6,167,791.39	9,011,693.32

Fuente: Elaboración propia con datos tomados de la Rendición de Cuentas

OTRA INFORMACIÓN RELEVANTE

Efectivo en Caja y Bancos

La Forma 07 reporta:

- **Error en Libros por L3,161,514.10**

  En Punto de Acta N° 02-2025 de fecha 31 de enero del 2025, el departamento de Tesorería y Contabilidad de la Municipalidad, da a conocer a la Corporación Municipal de este Error en Libros, el cual lo vienen reportando desde el 2021. Se transcribe literalmente la explicación de este Error en Libros que consta en el Punto de Acta N° 02-2025; "A través de Tesorería y Contabilidad Municipal de este Municipio de La Iguala, Lempira, fue presentado la Rendición de Cuentas del CUARTO TRIMESTRE ACUMULADO del 2024, aclarando que se ingresó un monto erróneo en la Forma 13 en la Aprobación de Presupuesto 2021 dentro del Sistema de Rendición de Cuentas para Gobiernos Locales (GL) es por dicha razón que altera el monto en la Forma 7 donde se reporta el saldo Final 2023 y Saldo Inicial 2024 el Monto de ocho millones seiscientos setenta y seis mil doscientos cincuenta y cinco lempiras con veinte y un centavos. (LPS. 8,676,255.21), se solicitó la modificación de este error cometido mediante los mecanismos correspondiente a la Unidad de Modernización de La secretaria de Finanzas (SEFIN) la cual su respuesta fue que la modificación no puede ser posible debido a que el Periodo de Aprobación de Presupuesto en GL se encuentra aprobado. Siendo lo correcto el Saldo inicial 2024 con el monto de cinco millones quinientos catorce mil setecientos cuarenta y un lempira con once centavos (LPS. 5,514,741.11) tal como lo refleja el Recurso de Balance en la Forma 1. De esta manera se reporta en La Forma 7, en la columna de errores en libros un monto de Tres Millones Ciento Sesenta y Un Mil Quinientos Catorce Lempiras con Diez centavos (LPS. 3,161,514.10), que corresponde a la diferencia entre el saldo inicial erróneo ingresado con el saldo inicial correcto." La Municipalidad no ha hecho las gestiones pertinentes con la Institución que corresponde para resolver esta situación.

- **Cheques emitidos y no cobrados por L78,665.32**

Comparación de los Gastos de Funcionamiento e Inversión

Como se observa en el siguiente cuadro, en relación al 2023, en el 2024 hubo un incremento de L1,212,748.61 en los Gastos de Funcionamiento, lo que equivale a un 17%, pero también se incrementan los Gastos de Inversión por L7,314,462.13, lo que equivale a un 33%:

(En Lempiras)

Año	2024	2023	Diferencia	Porcentaje de Variación
Gastos de Funcionamiento	8,316,620.67	7,103,872.06	1,212,748.61	17%
Gastos de Inversión	29,620,262.25	22,305,800.12	7,314,462.13	33%

Fuente: Elaboración propia con datos tomados de la Rendición de Cuentas

Transferencias del Gobierno Central

La Secretaría de Gobernación, Justicia y Descentralización reporta haber transferido a la Municipalidad, por concepto de Transferencias Ordinarias del Gobierno Central L31,628,311.30, en cambio, la Municipalidad reporta haber recibido por este mismo concepto L31,979,445.00, generándose una diferencia de L351,133.70 entre el monto registrado en la Liquidación de Ingresos y la información reportada por la Secretaría de Gobernación, Justicia y Descentralización por concepto de Transferencias Pagadas y Pendientes de Pago.

TRANSFERENCIAS ORDINARIAS DEL GOBIERNO CENTRAL

(En Lempiras)

Fuente	Recibidas	Pendientes
SGJD	31,628,311.30	0.00
Rendición de Cuentas	31,979,445.00	0.43
Diferencia	-351,133.70	-0.43

Fuente: Datos tomados de la Rendición de Cuentas

PROGRAMA DE ATENCIÓN A LA MUJER

El siguiente cuadro muestra, en resumen, la Ejecución de la Asignación Presupuestaria del cinco por ciento (5%) bajo el Programa de la Mujer que proviene de la Transferencia del Gobierno Central:

PROGRAMA ATENCIÓN A LA MUJER

(En Lempiras)

Eje	Presupuesto Asignado	Presupuesto Definitivo	Presupuesto Ejecutado	% de Ejecución
Prevención de la violencia	213,891.31	213,891.31	257,416.50	120%
Economía	320,836.00	320,836.00	450,358.00	140%
Participación Social y Política	106,945.66	106,945.66	144,695.20	135%
Salud	213,620.00	213,620.00	216,294.25	101%
Educación	106,945.66	106,945.66	159,897.23	150%
Ambiente	106,945.66	106,945.66	86,523.00	81%
TOTALES	**1,069,184.29**	**1,069,184.29**	**1,315,184.18**	**123%**

Fuente: Elaboración propia con datos incluidos en el POA de la oficina de la Mujer proporcionado por la Municipalidad.

Se observa una inconsistencia entre la suma de las cifras por Eje, registradas en el POA, con el total registrado en la Ejecución del 5%. Según se reporta en el Plan Operativo Anual proporcionado por la Oficina de la Mujer de la Municipalidad, el Presupuesto Inicial asignado es de **L1,069,184.29**, no reportan las Ampliaciones por Eje, resultando, por lo tanto, un Presupuesto Definitivo de **L1,069,184.29** y la ejecución de dicho Presupuesto, al 31 de diciembre del 2024, fue por **L1,315,184.18** equivalente al **123%** del Presupuesto Definitivo, superando el Presupuesto Ejecutado al Presupuesto Definitivo en un 23%, según se observa en el cuadro de arriba.

Al final del cuadro de Ejecución del 5%, reportan un Presupuesto total con ampliación por L1,598.972.27, y un total general ejecutado por L1,317,265.80, lo cual difiere de la sumatoria de las cifras por cada Eje en L2,081.62, según se observa en el siguiente cuadro:

En Lempiras

Eje	Presupuesto Asignado	Ampliación *	Presupuesto Definitivo	Presupuesto Ejecutado	% de Ejecución
Total según sumatoria de Cifras por cada Eje registrado en el POA	1,069,184.29	0.00	1,069,184.29	1,315,184.18	**123%**
Total registrado en la Ejecución del 5%	1,069,456.57	529,515.70	1,598,972.27	1,317,265.80	**82%**
Diferencia	-272.28	-529,515.70	-529,787.98	-2,081.62	**0%**

Fuente: Datos extraídos del POA y de la Ejecución del 5% proporcionados por la Oficina de la Mujer

* Este dato no fue proporcionado por la Municipalidad, se deduce por la diferencia entre Presupuesto Asignado y Presupuesto Definitivo

Asimismo, se observa por la inconsistencia arriba señalada, que todos los Ejes, excepto el Eje de **Ambiente,** reflejaron una **ejecución arriba del 100% del total asignado.**

Identificamos una diferencia de **L512,231.28** entre el Presupuesto Definitivo reportado por la Municipalidad y el valor que resulta del cálculo del cinco por ciento (5%) del total de la Transferencia del Gobierno Central, reportada por la Secretaría de Gobernación Justicia y Descentralización

(En Lempiras)

Transferencia del Gobierno Central	5% Programa Atención a la Mujer	Presupuesto Definitivo según POA	Diferencia
1,628,311.30	1,581,415.57	1,069,184.29	512,231.28

Fuente: Elaboración propia con datos tomados del POA de la oficina de la Mujer

Dictamen de Auditoría Interna

De acuerdo a Nota adjunta al informe de Rendición de Cuentas, no presentan Dictamen de Auditor Interno, no cuentan con Auditor Interno debido a la falta de profesionales en el área dentro del Municipio, y los que han encontrado fuera del Municipio, no aceptan el cargo por la distancia.

LAS FLORES, LEMPIRA

INFORMACIÓN PRESUPUESTARIA

PRESUPUESTO 2024

(En Lempiras)

Presupuesto Aprobado	Modificaciones Presupuestarias			Presupuesto Definitivo	Porcentaje de Representación
	Ampliaciones	Disminuciones	Traspasos entre Líneas		
22,599,599.42	27,307,987.73	5,065,111.58	7,656,431.36	44,842,475.57	98%

Fuente: Elaboración propia con datos del Informe de Rendición de Cuentas

El Presupuesto Aprobado por la Corporación Municipal para el Ejercicio Fiscal 2024 fue por L22,599,599.42. Durante el período se realizaron Ampliaciones por L27,307,987.73, Disminuciones por L5,065,111.58 y Traspasos entre Líneas por L7,656,431.36; estas Modificaciones Presupuestarias representan un aumento del 98% respecto al Presupuesto Inicial, dando como resultado un Presupuesto Definitivo que asciende a L44,842,475.57.

PRESUPUESTO DE INGRESOS

El siguiente cuadro contiene el detalle, por rubro, en función de las diferentes categorías que dan origen al financiamiento del presupuesto de la Municipalidad:

INGRESOS MUNICIPALES, EJERCICIO FISCAL 2024

(En Lempiras)

Grupo	Presupuesto Aprobado	Presupuesto Definitivo	Ingresos Recaudados	Porcentaje de Recaudación	Porcentaje de Representación
Ingresos Totales	**22,599,599.42**	**44,842,475.57**	**44,982,044.48**	**100.3%**	**100%**
Ingresos Corrientes	**2,925,147.51**	**4,326,297.51**	**4,426,520.24**	**102%**	**10%**
Ingresos Tributarios	**2,225,547.51**	**2,910,827.51**	**2,854,428.30**	**98%**	**6%**
Impuesto de Industria, Comercio y Servicios	884,929.17	1,218,452.76	1,130,345.18	93%	3%
Impuesto Sobre Bienes Inmuebles	813,818.34	1,133,025.22	1,176,870.63	104%	3%
Impuesto Personal	54,000.00	54,000.00	51,022.30	94%	0.1%
Impuesto Sobre Extracción y Explotación de Recursos	106,000.00	138,549.53	143,702.46	104%	0.3%
Impuesto Selectivo a los Servicios de Telecomunicaciones	366,800.00	366,800.00	352,487.73	96%	1%
Ingresos No Tributarios	**699,600.00**	**1,415,470.00**	**1,572,091.94**	**111%**	**3%**
Tasas por Servicios Municipales	1,600.00	1,600.00	1,760.00	110%	0.004%
Derechos Municipales	675,000.00	852,300.00	1,006,663.74	118%	2%
Multas Municipales	23,000.00	23,000.00	24,878.84	108%	0.1%
Otros Ingresos No Tributarios	-	538,570.00	538,789.36	100%	1.2%
Ingresos de Capital	**19,674,451.91**	**40,516,178.06**	**40,555,524.24**	**100.1%**	**90%**
Préstamos	-	-	-	0%	0%
Venta de Bienes y Servicios	117,400.00	162,820.00	185,095.00	114%	0.4%
Ingresos de Operación	-	-	-	0%	0%
Rentas de la Propiedad	13,435.12	13,435.12	30,506.22	227%	0.1%
Recursos Propios de Capital	-	-	-	0%	0%
Transferencias	19,543,616.79	37,022,529.44	37,022,529.52	100%	82%
Recursos de Balance/Activos Financieros	-	3,317,393.50	3,317,393.50	100%	7%

Fuente: Elaboración propia con datos del Informe de Rendición de Cuentas

La recaudación de los Ingresos Totales es de L44,982,044.48 que representa un 100.3% del Presupuesto Definitivo. El 90% de los Ingresos Totales corresponden a Ingresos de Capital,

siendo el porcentaje más representativo con un 82%, el renglón de las Transferencias. **Los Ingresos Corrientes representan el 10% del total percibido.**

Se observan líneas presupuestarias cuya recaudación supera el 100% de su presupuesto asignado, estos son: Impuesto Sobre Bienes Inmuebles, Impuesto Sobre Extracción y Explotación de Recursos, Tasas por Servicios Municipales, Derechos Municipales, Multas Municipales, Venta de Bienes y Servicios y Rentas de la Propiedad, lo que podría indicar que no se realizaron las Modificaciones Presupuestarias oportunamente.

La Municipalidad de Las Flores se encuentra adscrita al Sistema de Administración Municipal Integrado (SAMI), por lo que el presupuesto se presenta estructurado de acuerdo con parámetros establecidos en dicho sistema, que, según las disposiciones legales, deben ir orientados a la metodología presupuestaria uniforme del Sector Público, descritas en el Manual de Clasificadores Presupuestarios de la Secretaría de Finanzas.

COMPARATIVO DE INGRESOS EN LOS DOS ÚLTIMOS AÑOS

Como se puede apreciar en el siguiente cuadro, en el 2024, la Municipalidad tuvo un incremento de L18,576,031.96 en sus Ingresos Totales:

Ingresos Recaudados		
(En Lempiras)		
2023	**2024**	**Diferencia**
26,406,012.52	44,982,044.48	18,576,031.96

Fuente: Información tomada del Sistema SAMI

PRESUPUESTO DE EGRESOS

La Ejecución Presupuestaria por Grupo de Gasto nos muestra, durante el Ejercicio Fiscal 2024, Obligaciones Pagadas por L33,752,657.47, representando el 75% del Presupuesto Definitivo.

EJECUCIÓN PRESUPUESTARIA POR GRUPO DE GASTO, EJERCICIO FISCAL 2024

(En Lempiras)

Grupo	Presupuesto Aprobado	Presupuesto Definitivo	Obligaciones Pagadas	Porcentaje de Obligaciones Pagadas	Porcentaje de Participación
Gastos Corrientes/Funcionamiento	**8,865,782.37**	**22,610,653.05**	**20,836,648.65**	**92%**	**62%**
Servicios Personales	5,188,571.49	10,690,565.26	10,585,324.06	99%	31%
Servicios No Personales	3,429,210.88	11,371,113.61	9,733,235.00	86%	29%
Materiales y Suministros	198,000.00	504,082.18	473,717.59	94%	1%
Transferencias y Donaciones Corrientes	50,000.00	44,892.00	44,372.00	99%	0.1%
Gastos de Capital/Inversión	**13,733,817.05**	**22,231,822.52**	**12,916,008.82**	**58%**	**38%**
Bienes Capitalizables	7,405,367.54	14,699,432.18	6,803,119.32	46%	20%
Transferencias y Donaciones de Capital	6,328,449.51	7,532,390.34	6,112,889.50	81%	18%
Activos Financieros	-	-	-	0%	0%

EJECUCIÓN PRESUPUESTARIA POR GRUPO DE GASTO, EJERCICIO FISCAL 2024

(En Lempiras)

Grupo	Presupuesto Aprobado	Presupuesto Definitivo	Obligaciones Pagadas	Porcentaje de Obligaciones Pagadas	Porcentaje de Participación
Servicio de la Deuda Pública	-	-	-	0%	0%
Otros Gastos	-	-	-	0%	0%
Asignaciones Globales	-	-	-	0%	0%
Gastos Totales	**22,599,599.42**	**44,842,475.57**	**33,752,657.47**	**75%**	**100%**

Fuente: Elaboración propia con datos del Informe de Rendición de Cuentas

Como se aprecia en el cuadro anterior, los Gastos Corrientes representan el 62% de las Obligaciones Pagadas, mientras el porcentaje de participación de los Gastos de Inversión es de 38% del total.

DISPONIBILIDAD PRESUPUESTARIA Y FINANCIERA

El siguiente cuadro muestra en resumen la Disponibilidad Presupuestaria, tanto en Ingresos como en Egresos, y la Disponibilidad Financiera de la Municipalidad al Final del Ejercicio Fiscal.

DISPONIBILIDAD PRESUPUESTARIA Y FINANCIERA

En Lempiras

Presupuesto	Ingresos	Egresos
Definitivo	44,842,475.57	44,842,475.57
Devengado/Comprometido	44,982,044.48	33,752,657.47
Disponibilidad Presupuestaria	**-139,568.91**	**11,089,818.10**
Recaudado/Pagado	44,982,044.48	33,752,657.47
Pendiente de Cobro/Pendiente de Pago	**0.00**	**0.00**
Resultado (Ingresos Recaudados (-) Obligaciones Pagadas)	**11,229,387.01**	
Disponibilidad Financiera (Forma 07)	11,384,448.69	
Diferencia	**-155,061.68**	
Porcentaje de Gastos Pagados respecto a los Ingresos Recaudados	**75%**	

Fuente: Elaboración propia con datos del Informe de Rendición de Cuentas

Al cierre del Ejercicio Fiscal, no se reporta Disponibilidad Presupuestaria en Ingresos, dando un **resultado negativo de L-139,568.91,** es decir, los Ingresos Devengados superan el monto total presupuestado; en Egresos la Disponibilidad Presupuestaria es de L11,089,818.10, mostrando tanto Ingresos Pendientes de Cobro como Obligaciones Pendientes de Pago en saldo cero.

El total de Gastos Pagados representa un 75% del monto total de los Ingresos Recaudados según información detallada en las Formas de la Rendición de Cuentas. **Se reporta, además, una diferencia de L155,061.68** entre el resultado de la Disponibilidad Financiera (Ingresos Recaudados (-) Obligaciones Pagadas) y el Saldo al Final del Ejercicio (Forma 07). **El saldo reportado en Caja y Bancos es de L12,312,429.01.**

COMPARATIVO DE DISPONIBILIDAD FINANCIERA

Como se observa en el siguiente cuadro comparativo, en el 2024 hubo un incremento de L8,067,055.19 en la Disponibilidad Financiera en relación al 2023, lo que se interpreta como una disminución en la ejecución del presupuesto:

Comparativo de Disponibilidad Financiera	
(En Lempiras)	
Periodo	**Disponibilidad Financiera**
2023	3,317,393.50
2024	11,384,448.69
Diferencia	**8,067,055.19**

Fuente: Datos tomados del Informe de Rendición de Cuentas

Comparación de los Saldos en Bancos en los Últimos Tres Años

Como se observa en el siguiente cuadro, la Municipalidad de Las Flores, refleja un comportamiento creciente en el total de los saldos en Bancos en los últimos tres años, lo que significa que ha habido una disminución en la ejecución del presupuesto:

(En Lempiras)

Año	2022	2023	2024
Saldo en Bancos	829,032.42	5,137,794.48	12,312,429.01

Fuente: Elaboración propia con datos tomados de la Rendición de Cuentas

OTRA INFORMACIÓN RELEVANTE

Efectivo en Caja y Bancos

La Forma 07 reporta:

- Notas de Débito por L40,000.00
  No informan a qué se deben estas Notas de Débito
- Cheques Emitidos y no Cobrados por L967,980.32.

Comparación de los Gastos de Funcionamiento e Inversión

Como se observa en el siguiente cuadro, en relación al 2023, en el 2024 hubo un incremento de L9,341,912.14, lo que representa un 81% de aumento en los Gastos de Funcionamiento, en cuanto a los Gastos de Inversión, el incremento sólo fue por L1,322,126.31, lo que representa un 11% de aumento en los Gastos de Inversión:

(En Lempiras)

Año	2024	2023	Diferencia	Porcentaje de Variación
Gastos de Funcionamiento	20,836,648.65	11,494,736.51	9,341,912.14	81%
Gastos de Inversión	12,916,008.82	11,593,882.51	1,322,126.31	11%

Fuente: Elaboración propia con datos tomados de la Rendición de Cuentas

Transferencias del Gobierno Central

La Secretaría de Gobernación, Justicia y Descentralización reporta haber transferido a la Municipalidad, por concepto de Transferencias Ordinarias del Gobierno Central L30,503,894.44, en cambio, la Municipalidad reporta haber recibido por este mismo concepto L30,790,309.52, generándose una diferencia de L286,415.08 entre el monto registrado en la Liquidación de Ingresos y la información reportada por la Secretaría de Gobernación, Justicia y Descentralización por concepto de Transferencias Pagadas y Pendientes de Pago.

TRANSFERENCIAS ORDINARIAS DEL GOBIERNO CENTRAL

(En Lempiras)

Fuente	Recibidas	Pendientes
SGJD	30,503,894.44	0.00
Rendición de Cuentas	30,790,309.52	0.00
Diferencia	-286,415.08	0.00

Fuente: Datos tomados de la Rendición de Cuentas

PROGRAMA DE ATENCIÓN A LA MUJER

El siguiente cuadro muestra, en resumen, la Ejecución de la Asignación Presupuestaria del cinco por ciento (5%) bajo el Programa de la Mujer que proviene de la Transferencia del Gobierno Central:

PROGRAMA ATENCIÓN A LA MUJER

En Lempiras

Eje	Presupuesto Asignado	Ampliación	Presupuesto Definitivo	Presupuesto Ejecutado	% de Ejecución
Prevención de la violencia	259,594.79	48,308.31	307,903.10	102,436.17	33%
Economía	389,392.18	72,462.46	461,854.64	302,914.00	66%
Participación Social y Política	129,797.39	7,114.61	136,912.00	102,260.00	75%
Salud	259,594.79	48,308.31	307,903.10	302,803.56	98%
Educación	129,797.39	24,154.15	153,951.54	153,951.54	100%
Ambiente	129,797.39	24,154.15	153,951.54	150,347.23	98%
TOTALES	**1,297,973.93**	**224,501.99**	**1,522,475.92**	**1,114,712.50**	**73%**

Fuente: Elaboración propia con datos incluidos en el POA de la oficina de la Mujer proporcionado por la Municipalidad.

Según se reporta en el Plan Operativo Anual proporcionado por la Oficina de la Mujer de la Municipalidad, el Presupuesto Inicial asignado es de **L1,297,973.93**, se realizaron Ampliaciones por **L224,501.99**, resultando un Presupuesto Definitivo de **L1,522,475.92** y la ejecución de dicho Presupuesto, al 31 de diciembre del 2024, fue por **L1,114,712.50** equivalente al **73%** del Presupuesto Definitivo.

Asimismo, se reporta que el Eje de **Prevención de la Violencia,** refleja una **ejecución debajo del 50%** y que el Eje con mayor porcentaje de Ejecución, fue el de **Educación con el 100% del total asignado.**

Identificamos una diferencia de **L2,718.80** entre el Presupuesto Definitivo reportado por la Municipalidad y el valor que resulta del cálculo del cinco por ciento (5%) del total de la Transferencia del Gobierno Central, reportada por la Secretaría de Gobernación Justicia y Descentralización (SGJD):

(En Lempiras)

Transferencia del Gobierno Central	5% Programa Atención a la Mujer	Presupuesto Definitivo según POA	Diferencia
30,503,894.44	1,525,194.72	1,522,475.92	2,718.80

Fuente: Elaboración propia con datos tomados del POA de la oficina de la Mujer

Se destaca que del total del Presupuesto asignado para la Ejecución del 5% de la Oficina de la Mujer, quedó un remanente total sin ejecutar por un monto total de L407,763.42, tal como se observa en el siguiente cuadro:

(En Lempiras)

Eje	Presupuesto Definitivo	Presupuesto Ejecutado	Presupuesto sin Ejecutar
Prevención de la violencia	307,903.10	102,436.17	205,466.93
Economía	461,854.64	302,914.00	158,940.64
Participación Social y Política	136,912.00	102,260.00	34,652.00
Salud	307,903.10	302,803.56	5,099.54
Educación	153,951.54	153,951.54	0.00
Ambiente	153,951.54	150,347.23	3,604.31
TOTALES	**1,522,475.92**	**1,114,712.50**	**407,763.42**

Fuente: Elaboración propia con datos tomados del POA de la oficina de la Mujer

Demandas Pagadas

La Municipalidad informa que, durante el año 2024, pagaron por concepto de demandas, un total de L1,773,833.81

LA UNIÓN, LEMPIRA

INFORMACIÓN PRESUPUESTARIA

PRESUPUESTO 2024

(En Lempiras)

Presupuesto Aprobado	Modificaciones Presupuestarias			Presupuesto Definitivo	Porcentaje de Representación
	Ampliaciones	Disminuciones	Traspasos entre Líneas		
24,280,096.78	47,061,591.91	-	7,580,795.48	71,341,688.69	194%

Fuente: Elaboración propia con datos del Informe de Rendición de Cuentas

El Presupuesto Aprobado por la Corporación Municipal para el Ejercicio Fiscal 2024 fue por L24,280,096.78. Durante el período se realizaron Ampliaciones por L47,061,591.91 y Traspasos entre Líneas por L7,580,795.48; estas Modificaciones Presupuestarias representan un aumento del 194% respecto al Presupuesto Inicial, dando como resultado un Presupuesto Definitivo que asciende a L71,341,688.69.

PRESUPUESTO DE INGRESOS

El siguiente cuadro contiene el detalle, por rubro, en función de las diferentes categorías que dan origen al financiamiento del presupuesto de la Municipalidad:

INGRESOS MUNICIPALES, EJERCICIO FISCAL 2024

(En Lempiras)

Grupo	Presupuesto Aprobado	Presupuesto Definitivo	Ingresos Recaudados	Porcentaje de Recaudación	Porcentaje de Representación
Ingresos Totales	**24,280,096.78**	**71,341,688.69**	**70,979,375.23**	**99%**	**100%**
Ingresos Corrientes	**2,547,757.00**	**2,960,915.93**	**2,851,857.68**	**96%**	**4%**
Ingresos Tributarios	**1,609,057.00**	**2,004,715.93**	**2,102,912.91**	**105%**	**3%**
Impuesto de Industria, Comercio y Servicios	539,457.00	748,409.08	808,946.04	108%	1%
Impuesto Sobre Bienes Inmuebles	383,500.00	383,500.00	411,000.74	107%	1%
Impuesto Personal	73,100.00	73,100.00	90,272.32	123%	0.1%
Impuesto Sobre Extracción y Explotación de Recursos	6,000.00	6,000.00	-	0%	0%
Impuesto Selectivo a los Servicios de Telecomunicaciones	607,000.00	793,706.85	792,693.81	100%	1%
Ingresos No Tributarios	**938,700.00**	**956,200.00**	**748,944.77**	**78%**	**1%**
Tasas por Servicios Municipales	19,500.00	19,500.00	39,875.00	204%	0.06%
Derechos Municipales	884,200.00	884,200.00	642,276.46	73%	1%
Multas Municipales	35,000.00	35,000.00	47,712.55	136%	0.07%
Otros Ingresos No Tributarios	-	17,500.00	19,080.76	109%	0%
Ingresos de Capital	**21,732,339.78**	**68,380,772.76**	**68,127,517.55**	**99.6%**	**96%**
Préstamos	-	-	-	0%	0%
Venta de Bienes y Servicios	62,000.00	62,000.00	54,167.49	87%	0.1%
Ingresos de Operación	-	-	-	0%	0%
Rentas de la Propiedad	323,000.00	323,000.00	77,577.59	24%	0.1%
Recursos Propios de Capital	-	-	-	0%	0%
Transferencias	21,347,339.78	66,495,625.10	66,495,624.81	100%	94%
Recursos de Balance/Activos Financieros	-	1,500,147.66	1,500,147.66	100%	2%

Fuente: Elaboración propia con datos del Informe de Rendición de Cuentas

La recaudación de los Ingresos Totales es de L70,979,375.23 que representa un 99% del Presupuesto Definitivo. El 96% de los Ingresos Totales corresponden a Ingresos de Capital, siendo el porcentaje más representativo con un 94%, el renglón de las Transferencias. **Los Ingresos Corrientes representan el 4% del total percibido.**

Se observan líneas presupuestarias cuya recaudación supera el 100% de su presupuesto asignado, estos son: Impuesto de Industria, Comercio y Servicios, Impuesto Sobre Bienes Inmuebles Impuesto Personal, Tasas por Servicios Municipales, Multas Municipales y Otros Ingresos No Tributarios, lo que podría indicar que no se realizaron las Modificaciones Presupuestarias oportunamente.

La Municipalidad de La Unión se encuentra adscrita al Sistema de Administración Municipal Integrado (SAMI), por lo que el presupuesto se presenta estructurado de acuerdo con parámetros establecidos en dicho sistema, que, según las disposiciones legales, deben ir orientados a la metodología presupuestaria uniforme del Sector Público, descritas en el Manual de Clasificadores Presupuestarios de la Secretaría de Finanzas.

COMPARATIVO DE INGRESOS EN LOS DOS ÚLTIMOS AÑOS

Como se puede apreciar en el siguiente cuadro, en el 2024, la Municipalidad tuvo un incremento de L8,225,439.09 en sus Ingresos Totales:

Ingresos Recaudados		
(En Lempiras)		
2023	**2024**	**Diferencia**
62,753,936.14	70,979,375.23	8,225,439.09

Fuente: Información tomada del Sistema SAMI

PRESUPUESTO DE EGRESOS

La Ejecución Presupuestaria por Grupo de Gasto nos muestra, durante el Ejercicio Fiscal 2024, Obligaciones Pagadas por L67,993,175.62, representando el 95% del Presupuesto Definitivo.

EJECUCIÓN PRESUPUESTARIA POR GRUPO DE GASTO, EJERCICIO FISCAL 2024

(En Lempiras)

Grupo	Presupuesto Aprobado	Presupuesto Definitivo	Obligaciones Pagadas	Porcentaje de Obligaciones Pagadas	Porcentaje de Participación
Gastos Corrientes/Funcionamiento	**7,649,313.53**	**9,478,507.73**	**8,905,781.85**	**94%**	**13%**
Servicios Personales	5,323,362.60	5,938,850.70	5,622,655.54	95%	8%
Servicios No Personales	1,852,951.12	2,870,442.90	2,656,523.19	93%	4%
Materiales y Suministros	417,999.81	584,214.13	547,525.12	94%	1%
Transferencias y Donaciones Corrientes	55,000.00	85,000.00	79,078.00	93%	0.1%
Gastos de Capital/Inversión	**16,630,783.25**	**61,863,180.96**	**59,087,393.77**	**96%**	**87%**
Bienes Capitalizables	9,036,460.16	18,720,514.07	16,976,615.63	91%	25%

EJECUCIÓN PRESUPUESTARIA POR GRUPO DE GASTO, EJERCICIO FISCAL 2024

(En Lempiras)

Grupo	Presupuesto Aprobado	Presupuesto Definitivo	Obligaciones Pagadas	Porcentaje de Obligaciones Pagadas	Porcentaje de Participación
Transferencias y Donaciones de Capital	7,594,323.09	43,142,666.89	42,110,778.14	98%	62%
Activos Financieros	-	-	-	0%	0%
Servicio de la Deuda Pública	-	-	-	0%	0%
Otros Gastos	-	-	-	0%	0%
Asignaciones Globales	-	-	-	0%	0%
Gastos Totales	**24,280,096.78**	**71,341,688.69**	**67,993,175.62**	**95%**	**100%**

Fuente: Elaboración propia con datos del Informe de Rendición de Cuentas

Como se aprecia en el cuadro anterior, los Gastos Corrientes representan el 13% de las Obligaciones Pagadas, mientras el porcentaje de participación de los Gastos de Inversión es de 87% del total.

DISPONIBILIDAD PRESUPUESTARIA Y FINANCIERA

El siguiente cuadro muestra en resumen la Disponibilidad Presupuestaria, tanto en Ingresos como en Egresos, y la Disponibilidad Financiera de la Municipalidad al Final del Ejercicio Fiscal.

DISPONIBILIDAD PRESUPUESTARIA Y FINANCIERA

En Lempiras

Presupuesto	Ingresos	Egresos
Definitivo	71,341,688.69	71,341,688.69
Devengado/Comprometido	71,041,388.00	67,993,175.62
Disponibilidad Presupuestaria	**300,300.69**	**3,348,513.07**
Recaudado/Pagado	70,979,375.23	67,993,175.62
Pendiente de Cobro/Pendiente de Pago	**62,012.77**	**0.00**
Resultado (Ingresos Recaudados (-) Obligaciones Pagadas)	**2,986,199.61**	
Disponibilidad Financiera (Forma 07)	3,156,534.05	
Diferencia	**-170,334.44**	
Porcentaje de Gastos Pagados respecto a los Ingresos Recaudados	**96%**	

Fuente: Elaboración propia con datos del Informe de Rendición de Cuentas

Al cierre del Ejercicio Fiscal, la Disponibilidad Presupuestaria de Ingresos es de L300,300.69 y en Egresos es de L3,348,513.07, mostrando Ingresos Pendientes de Cobro por L62,012.77 y Obligaciones Pendientes de Pago en saldo cero.

El total de Gastos Pagados representa un 96% del monto total de los Ingresos Recaudados según información detallada en las Formas de la Rendición de Cuentas. **Se reporta, además, una diferencia de L170,334.44** entre el resultado de la Disponibilidad Financiera (Ingresos

Recaudados (-) Obligaciones Pagadas) y el Saldo al Final del Ejercicio (Forma 07). **El saldo reportado en Bancos es de L4,647,825.53.**

COMPARATIVO DE DISPONIBILIDAD FINANCIERA

Como se observa en el siguiente cuadro comparativo, en el 2024 hubo un incremento de L779,424.25 en la Disponibilidad Financiera en relación al 2023, lo que se interpreta como una disminución en la ejecución del presupuesto:

Comparativo de Disponibilidad Financiera	
(En Lempiras)	
Periodo	**Disponibilidad Financiera**
2023	2,377,109.80
2024	3,156,534.05
Diferencia	**779,424.25**

Fuente: Datos tomados del Informe de Rendición de Cuentas

Comparación de los Saldos en Bancos en los Últimos Tres Años

Como se observa en el siguiente cuadro, la Municipalidad de La Unión, refleja un comportamiento creciente en el total de los saldos en Bancos en los últimos tres años, lo que significa que ha habido una disminución en la ejecución del presupuesto:

(En Lempiras)

Año	2022	2023	2024
Saldo en Bancos	1,905,811.22	2,641,824.08	4,647,825.53

Fuente: Elaboración propia con datos tomados de la Rendición de Cuentas

OTRA INFORMACIÓN RELEVANTE

Efectivo en Caja y Bancos

La Forma 07 reporta:

- Cheques Emitidos y no Cobrados por L1,491,291.48.

Comparación de los Gastos de Funcionamiento e Inversión

Como se observa en el siguiente cuadro, en relación al 2023, en el 2024 hubo una disminución de L3,599,278.57, lo que representa un 29% de reducción en los Gastos de Funcionamiento, en cuanto a los Gastos de Inversión, hubo un aumento de L10,898,655.86, lo que representa un 23% de incremento en los Gastos de Inversión:

(En Lempiras)

Año	2024	2023	Diferencia	Porcentaje de Variación
Gastos de Funcionamiento	8,905,781.85	12,505,060.42	-3,599,278.57	-29%
Gastos de Inversión	59,087,393.77	48,188,737.91	10,898,655.86	23%

Fuente: Elaboración propia con datos tomados de la Rendición de Cuentas

Informe de Proyectos

En el siguiente cuadro se observa que, en el año 2024, la ejecución presupuestaria para Proyectos, se redujo en un 7%, en relación al año 2023:

(En Lempiras)

Año	Presupuesto Definitivo	Presupuesto Ejecutado	Presupuesto Pendiente de Ejecución	Porcentaje de Ejecución
2023	10,436,020.05	9,919,213.61	516,806.44	95%
2024	18,514,452.74	16,270,470.25	2,243,982.49	88%

Fuente: Datos tomados del informe de Rendición de Cuentas

Transferencias del Gobierno Central

La Secretaría de Gobernación, Justicia y Descentralización (SGJD), reporta haber transferido a la Municipalidad, por concepto de Transferencias Ordinarias del Gobierno Central L28,076,858.43, en cambio, la Municipalidad reporta haber recibido por este mismo concepto L28,386,922.00, generándose una diferencia de L62,012.77 entre el monto registrado en la Liquidación de Ingresos y la información reportada por la Secretaría de Gobernación, Justicia y Descentralización por concepto de Transferencias Pagadas y Pendientes de Pago.

TRANSFERENCIAS ORDINARIAS DEL GOBIERNO CENTRAL

(En Lempiras)

Fuente	Recibidas	Pendientes
SGJD	28,076,858.43	0.00
Rendición de Cuentas	28,386,922.00	62,012.77
Diferencia	-310,063.57	-62,012.77

Fuente: Datos tomados de la Rendición de Cuentas

Préstamos con el Sistema Bancario Nacional

La Municipalidad reporta haber adquirido un préstamo con Banco de Occidente, por un monto de L6,480,000.00, el 11 de noviembre del 2022, y al 31 de diciembre del 2024, el saldo capital reportado, es el mismo monto adquirido, es decir, que no reportan haber pagado alguna cuota del préstamo, sin embargo, la Comisión Nacional de Bancos y Seguros (CNBS), reporta un saldo capital al 31 de diciembre del 2024, por L2,458,366.78, tal como se observa en el siguiente cuadro:

(En Lempiras)

Fuete de Información	Institución Bancaria	Período del Financiamiento		Monto Otorgado	Saldo Capital al 31/12/2024	Saldo Intereses por Cobrar
		Fecha de Otorgamiento	Fecha de Vencimiento			
Rendición de Cuentas 2024		11/11/2022	11/1/2026	6,480,000.00	6,480,000.00	915,618.27

(En Lempiras)

Fuete de Información	Institución Bancaria	Período del Financiamiento		Monto Otorgado	Saldo Capital al 31/12/2024	Saldo Intereses por Cobrar
		Fecha de Otorgamiento	Fecha de Vencimiento			
Comisión Nacional de Bancos y Seguros (CNBS)	Banco de Occidente S.A. de C.V.				2,458,366.78	18,191.91
Diferencia					4,021,633.22	897,426.36

Fuente: Datos tomados de la Rendición de Cuentas y del Reporte de Préstamos de la Comisión Nacional de Bancos y Seguros (CNBS)

PROGRAMA DE ATENCIÓN A LA MUJER

El siguiente cuadro muestra, en resumen, la Ejecución de la Asignación Presupuestaria del cinco por ciento (5%) bajo el Programa de la Mujer que proviene de la Transferencia del Gobierno Central:

PROGRAMA ATENCIÓN A LA MUJER

(En Lempiras)

Eje	Presupuesto Asignado	Presupuesto Definitivo	Presupuesto Ejecutado	% de Ejecución
Prevención de la violencia	283,869.23	283,869.23	275,804.33	97%
Economía	425,803.84	425,803.84	423,595.84	99%
Participación Social y Política	141,934.61	141,934.61	141,825.00	100%
Salud	283,869.23	283,869.23	278,738.00	98%
Educación	141,934.61	141,934.61	139,778.18	98%
Ambiente	141,934.61	141,934.61	114,672.00	81%
TOTALES	**1,419,346.13**	**1,419,346.13**	**1,374,413.35**	**97%**

Fuente: Elaboración propia con datos incluidos en el POA de la oficina de la Mujer proporcionado por la Municipalidad.

Según se reporta en el Plan Operativo Anual proporcionado por la Oficina de la Mujer de la Municipalidad, el Presupuesto Inicial asignado es de **L1,419,346.13**, no se reportaron Ampliaciones por lo que resulta un Presupuesto Definitivo igual al Presupuesto Asignado, y la ejecución de dicho Presupuesto, al 31 de diciembre del 2024, fue por **L1,374,413.35** equivalente al **97%** del Presupuesto Definitivo.

Asimismo, se reporta que el Eje con mayor porcentaje de Ejecución, fue el de **Participación Social y Política con un 94% del total asignado.**

Identificamos una diferencia de **L15,503.21** entre el Presupuesto Definitivo reportado por la Municipalidad y el valor que resulta del cálculo del cinco por ciento (5%) del total de la Transferencia del Gobierno Central, reportada por la Secretaría de Gobernación Justicia y Descentralización (SGJD):

(En Lempiras)

Transferencia del Gobierno Central	5% Programa Atención a la Mujer	Presupuesto Definitivo según POA	Diferencia
8,076,858.43	1,403,842.92	1,419,346.13	- 15,503.21

Fuente: Elaboración propia con datos tomados del POA de la oficina de la Mujer

También se destaca que quedó un remanente total sin ejecutar por L44,932.78, tal como se observa en el siguiente cuadro:

(En Lempiras)

Eje	Presupuesto Definitivo	Presupuesto Ejecutado	Presupuesto sin Ejecutar
Prevención de la violencia	283,869.23	275,804.33	8,064.90
Economía	425,803.84	423,595.84	2,208.00
Participación Social y Política	141,934.61	141,825.00	109.61
Salud	283,869.23	278,738.00	5,131.23
Educación	141,934.61	139,778.18	2,156.43
Ambiente	141,934.61	114,672.00	27,262.61
TOTALES	**1,419,346.13**	**1,374,413.35**	**44,932.78**

Fuente: Elaboración propia con datos tomados del POA de la oficina de la Mujer

OPINIÓN DE AUDITOR INTERNO

El Dictamen emitido por Auditoría Interna sobre el Informe de Rendición de Cuentas Municipal expresa entre otras cosas lo siguiente:

"... comprobamos que las cifras contenidas en las mismas, son congruentes entre cada una de las formas, son consistentes con las reflejadas en los registros y demás documentos generados u obtenidos por la Municipalidad y su sumatoria es correcta."

Demandas Pagadas

La Municipalidad reporta haber pagado durante el 2024 en Concepto de Demandas Laborales un total de L124,666.66.

OTROS HALLAZGOS

Registran Ingresos Extrapresupuestarios por L882,839.21 y Egresos Extrapresupuestarios por L1,589,466.91. Registran como Extrapresupuestario el registro de Partidas Contables Manuales para corrección de Error en Libros por L876,962.14.

1457

LA VIRTUD, LEMPIRA

INFORMACIÓN PRESUPUESTARIA

PRESUPUESTO 2024

(En Lempiras)

Presupuesto Aprobado	Modificaciones Presupuestarias			Presupuesto Definitivo	Porcentaje de Representación
	Ampliaciones	Disminuciones	Traspasos entre Líneas		
18,901,133.00	9,195,583.20	-	5,536,050.21	28,096,716.20	49%

Fuente: Elaboración propia con datos del Informe de Rendición de Cuentas

El Presupuesto Aprobado por la Corporación Municipal para el Ejercicio Fiscal 2024 fue por L18,901,133.00. Durante el período se realizaron Ampliaciones por L9,195,583.20 y Traspasos entre Líneas por L5,536,050.21; estas Modificaciones Presupuestarias representan un aumento del 49% respecto al Presupuesto Inicial, dando como resultado un Presupuesto Definitivo que asciende a L28,096,716.20.

PRESUPUESTO DE INGRESOS

El siguiente cuadro contiene el detalle, por rubro, en función de las diferentes categorías que dan origen al financiamiento del presupuesto de la Municipalidad:

INGRESOS MUNICIPALES, EJERCICIO FISCAL 2024

(En Lempiras)

Grupo	Presupuesto Aprobado	Presupuesto Definitivo	Ingresos Recaudados	Porcentaje de Recaudación	Porcentaje de Representación
Ingresos Totales	**18,901,133.00**	**28,096,716.20**	**27,928,664.74**	**99%**	**100%**
Ingresos Corrientes	**955,751.56**	**955,751.56**	**985,169.00**	**103%**	**4%**
Ingresos Tributarios	**665,697.50**	**665,697.50**	**764,560.95**	**115%**	**3%**
Impuesto de Industria, Comercio y Servicios	348,949.69	348,949.69	343,735.16	99%	1%
Impuesto Sobre Bienes Inmuebles	66,038.26	66,038.26	41,990.09	64%	0.2%
Impuesto Personal	70,459.55	70,459.55	43,980.65	62%	0.2%
Impuesto Sobre Extracción y Explotación de Recursos	250.00	250.00	1,861.68	745%	0.01%
Impuesto Selectivo a los Servicios de Telecomunicaciones	180,000.00	180,000.00	332,993.37	185%	1%
Ingresos No Tributarios	**290,054.06**	**290,054.06**	**220,608.05**	**76%**	**1%**
Tasas por Servicios Municipales	6,963.00	6,963.00	5,491.71	79%	0.02%
Derechos Municipales	262,809.30	262,809.30	206,772.54	79%	1%
Multas Municipales	20,281.76	20,281.76	8,343.80	41%	0.03%
Otros Ingresos No Tributarios	-	-	-	0%	0%
Ingresos de Capital	**17,945,381.44**	**27,140,964.64**	**26,943,495.74**	**99%**	**96%**
Préstamos	-	-	-	0%	0%
Venta de Bienes y Servicios	-	-	-	0%	0%
Ingresos de Operación	-	-	-	0%	0%
Rentas de la Propiedad	12,802.55	12,802.55	65,260.10	510%	0.2%
Recursos Propios de Capital	-	-	-	0%	0%
Transferencias	17,932,578.89	26,087,071.00	25,837,144.55	99%	93%
Recursos de Balance/Activos Financieros	-	1,041,091.09	1,041,091.09	100%	4%

Fuente: Elaboración propia con datos del Informe de Rendición de Cuentas

La recaudación de los Ingresos Totales es de L27,928,664.74 que representa un 99% del Presupuesto Definitivo. El 96% de los Ingresos Totales corresponden a Ingresos de Capital,

siendo el porcentaje más representativo con un 93%, el renglón de las Transferencias. **Los Ingresos Corrientes representan el 4% del total percibido.**

Se observan líneas presupuestarias cuya recaudación supera el 100% de su presupuesto asignado, estos son: Impuesto Sobre Extracción y Explotación de Recursos, Impuesto Selectivo a los Servicios de Telecomunicaciones y Rentas de la Propiedad, lo que podría indicar que no se realizaron las Modificaciones Presupuestarias oportunamente.

La Municipalidad de La Virtud se encuentra adscrita al Sistema de Administración Municipal Integrado (SAMI), por lo que el presupuesto se presenta estructurado de acuerdo con parámetros establecidos en dicho sistema, que, según las disposiciones legales, deben ir orientados a la metodología presupuestaria uniforme del Sector Público, descritas en el Manual de Clasificadores Presupuestarios de la Secretaría de Finanzas.

PRESUPUESTO DE EGRESOS

La Ejecución Presupuestaria por Grupo de Gasto nos muestra, durante el Ejercicio Fiscal 2024, Obligaciones Pagadas por L24,406,280.19, representando el 87% del Presupuesto Definitivo.

EJECUCIÓN PRESUPUESTARIA POR GRUPO DE GASTO, EJERCICIO FISCAL 2024

(En Lempiras)

Grupo	Presupuesto Aprobado	Presupuesto Definitivo	Obligaciones Pagadas	Porcentaje de Obligaciones Pagadas	Porcentaje de Participación
Gastos Corrientes/Funcionamiento	**8,069,754.28**	**11,265,240.16**	**9,740,292.96**	**86%**	**40%**
Servicios Personales	3,168,163.67	3,580,068.16	3,445,259.35	96%	14%
Servicios No Personales	4,500,987.61	7,076,569.00	5,890,445.27	83%	24%
Materiales y Suministros	400,603.00	608,603.00	404,588.34	66%	2%
Transferencias y Donaciones Corrientes	-	-	-	0%	0%
Gastos de Capital/Inversión	**10,831,378.72**	**16,831,476.04**	**14,665,987.23**	**87%**	**60%**
Bienes Capitalizables	6,669,872.19	11,102,298.02	9,407,321.46	85%	39%
Transferencias y Donaciones de Capital	4,161,506.53	5,729,178.02	5,258,665.77	92%	22%
Activos Financieros	-	-	-	0%	0%
Servicio de la Deuda Pública	-	-	-	0%	0%
Otros Gastos	-	-	-	0%	0%
Asignaciones Globales	-	-	-	0%	0%
Gastos Totales	**18,901,133.00**	**28,096,716.20**	**24,406,280.19**	**87%**	**100%**

Fuente: Elaboración propia con datos del Informe de Rendición de Cuentas

Como se aprecia en el cuadro anterior, los Gastos Corrientes representan el 40% de las Obligaciones Pagadas, mientras el porcentaje de participación de los Gastos de Inversión es de 60% del total.

DISPONIBILIDAD PRESUPUESTARIA Y FINANCIERA

El siguiente cuadro muestra en resumen la Disponibilidad Presupuestaria, tanto en Ingresos como en Egresos, y la Disponibilidad Financiera de la Municipalidad al Final del Ejercicio Fiscal.

DISPONIBILIDAD PRESUPUESTARIA Y FINANCIERA		
En Lempiras		
Presupuesto	**Ingresos**	**Egresos**
Definitivo	28,096,716.20	28,096,716.20
Devengado/Comprometido	27,925,812.19	24,406,280.19
Disponibilidad Presupuestaria	**170,904.01**	**3,690,436.01**
Recaudado/Pagado	27,928,664.74	24,406,280.19
Pendiente de Cobro/Pendiente de Pago	**-2,852.55**	**0.00**
Resultado (Ingresos Recaudados (-) Obligaciones Pagadas)	**3,522,384.55**	
Disponibilidad Financiera (Forma 07)	3,522,384.55	
Diferencia	**0.00**	
Porcentaje de Gastos Pagados respecto a los Ingresos Recaudados	87%	

Fuente: Elaboración propia con datos del Informe de Rendición de Cuentas

Al cierre del Ejercicio Fiscal, se reporta una Disponibilidad Presupuestaria de Ingresos de L170,904.01, y en Egresos es de L3,690,436.01; sin embargo, se reflejan Ingresos Pendientes de Cobro con saldo negativo por L-2,852.55, mostrando Obligaciones Pendientes de Pago con saldo cero.

El total de Gastos Pagados representa un 87% del monto total de los Ingresos Recaudados según información detallada en las Formas de la Rendición de Cuentas. Se reporta, además, una Disponibilidad Financiera de L3,522,384.55, **con saldo en Bancos de L7,387,295.98.**

COMPARATIVO DE DISPONIBILIDAD FINANCIERA

Como se observa en el siguiente cuadro comparativo, en el 2024 hubo un incremento de L2,481,293.46 en la Disponibilidad Financiera en relación al 2023, lo que se interpreta como una disminución en la ejecución del presupuesto:

Comparativo de Disponibilidad Financiera	
(En Lempiras)	
Periodo	**Disponibilidad Financiera**
2023	1,041,091.09
2024	3,522,384.55
Diferencia	**2,481,293.46**

Fuente: Datos tomados del Informe de Rendición de Cuentas

Comparación de los Saldos en Bancos en los Últimos Tres Años

Como se observa en el siguiente cuadro, la Municipalidad de La Virtud, en el 2024 refleja un comportamiento creciente en el total de los saldos en Bancos, en relación a los dos años anteriores, lo que significa que ha habido una disminución en la ejecución del presupuesto:

(En Lempiras)

Año	2022	2023	2024
Saldo en Bancos	1,992,598.52	1,773,477.59	7,387,295.98

Fuente: Elaboración propia con datos tomados de la Rendición de Cuentas

OTRA INFORMACIÓN RELEVANTE

Efectivo en Caja y Bancos

La Forma 07 reporta:

- Notas de Crédito por L3,299,988.00
  Según lo dan a conocer en Punto de Acta # 373 de fecha 21 de enero del 2025, en el inciso # 8, esta Nota de Crédito corresponde a un subsidio recibido por parte de la Secretaría de Educación, el cual se recibió en el mes de diciembre 2024.

- Cheques Emitidos y no Cobrados por L564,923.43.

Comparación de los Gastos de Funcionamiento e Inversión

Como se observa en el siguiente cuadro, en relación al 2023, en el 2024 hubo una disminución de L423,227.01, lo que representa un 4% de disminución en los Gastos de Funcionamiento, en cuanto a los Gastos de Inversión, se dio un incremento de L3,563,112.73, lo que representa un 32% de aumento en el presupuesto asignado para los Gastos de Inversión:

(En Lempiras)

Año	2024	2023	Diferencia	Porcentaje de Variación
Gastos de Funcionamiento	9,740,292.96	10,163,519.97	-423,227.01	-4%
Gastos de Inversión	14,665,987.23	11,102,874.50	3,563,112.73	32%

Fuente: Elaboración propia con datos tomados de la Rendición de Cuentas

PROGRAMA DE ATENCIÓN A LA MUJER

El siguiente cuadro muestra, en resumen, la Ejecución de la Asignación Presupuestaria del cinco por ciento (5%) bajo el Programa de la Mujer que proviene de la Transferencia del Gobierno Central:

PROGRAMA ATENCIÓN A LA MUJER

En Lempiras

Eje	Presupuesto Asignado	Ampliación	Presupuesto Definitivo	Presupuesto Ejecutado	% de Ejecución
Prevención de la violencia	159,954.55	78,116.48	238,071.03	235,819.00	99%
Economía	239,931.80	250,528.20	490,460.00	490,460.00	100%

PROGRAMA ATENCIÓN A LA MUJER					
En Lempiras					
Eje	**Presupuesto Asignado**	**Ampliación**	**Presupuesto Definitivo**	**Presupuesto Ejecutado**	**% de Ejecución**
Participación Social y Política	79,977.27	39,058.24	119,035.51	108,109.00	91%
Salud	159,954.55	78,116.48	238,071.03	221,838.00	93%
Educación	79,977.23	16,940.35	96,917.58	82,900.75	86%
Ambiente	79,977.27	31,258.25	111,235.52	7,800.00	7%
TOTALES	**799,772.67**	**494,018.00**	**1,293,790.67**	**1,146,926.75**	**89%**

Fuente: Elaboración propia con datos incluidos en el POA de la oficina de la Mujer proporcionado por la Municipalidad.

Según se reporta en el Plan Operativo Anual proporcionado por la Oficina de la Mujer de la Municipalidad, el Presupuesto Inicial asignado es de **L799,772.67**, se realizaron Ampliaciones por **L494,018.00**, resultando un Presupuesto Definitivo de **L1,293,790.67** y la ejecución de dicho Presupuesto, al 31 de diciembre del 2024, fue por **L1,146,926.75** equivalente al **89%** del Presupuesto Definitivo.

Asimismo, se reporta que el Eje de **Ambiente** reflejó una **ejecución de 7%** y que el Eje con mayor porcentaje de Ejecución, fue el **de Economía con el 100% del total asignado.**

Identificamos una diferencia de **L115,931.83** entre el Presupuesto Definitivo reportado por la Municipalidad y el valor que resulta del cálculo del cinco por ciento (5%) del total de la Transferencia del Gobierno Central, reportada por la Secretaría de Gobernación Justicia y Descentralización (SGJD):

(En Lempiras)

Transferencia del Gobierno Central	5% Programa Atención a la Mujer	Presupuesto Definitivo según POA	Diferencia
23,557,176.85	1,177,858.84	1,293,790.67	- 115,931.83

Fuente: Elaboración propia con datos tomados del POA de la oficina de la Mujer

También se destaca que quedó un remanente total sin ejecutar por L**146,863.92**, tal como se observa en el siguiente cuadro:

(En Lempiras)

Eje	Presupuesto Definitivo	Presupuesto Ejecutado	Presupuesto sin Ejecutar
Prevención de la violencia	238,071.03	235,819.00	2,252.03
Economía	490,460.00	490,460.00	0.00
Participación Social y Política	119,035.51	108,109.00	10,926.51
Salud	238,071.03	221,838.00	16,233.03
Educación	96,917.58	82,900.75	14,016.83
Ambiente	111,235.52	7,800.00	103,435.52
TOTALES	**1,293,790.67**	**1,146,926.75**	**146,863.92**

Fuente: Elaboración propia con datos tomados del POA de la oficina de la Mujer

LEPAERA, LEMPIRA

INFORMACIÓN PRESUPUESTARIA

PRESUPUESTO 2024					
(En Lempiras)					
Presupuesto Aprobado	**Modificaciones Presupuestarias**			**Presupuesto Definitivo**	**Porcentaje de Representación**
	Ampliaciones	**Disminuciones**	**Traspasos entre Líneas**		
40,726,822.34	25,864,954.53	2,570,122.00	10,395,951.65	64,021,654.87	57%

Fuente: Elaboración propia con datos del Informe de Rendición de Cuentas

El Presupuesto Aprobado por la Corporación Municipal para el Ejercicio Fiscal 2024 fue por L40,726,822.34. Durante el período se realizaron Ampliaciones por L25,864,954.53, Disminuciones por L2,570,122.00 y Traspasos entre Líneas por L10,395,951.65; estas Modificaciones Presupuestarias representan un aumento del 57% respecto al Presupuesto Inicial, dando como resultado un Presupuesto Definitivo que asciende a L64,021,654.87.

PRESUPUESTO DE INGRESOS

El siguiente cuadro contiene el detalle, por rubro, en función de las diferentes categorías que dan origen al financiamiento del presupuesto de la Municipalidad:

INGRESOS MUNICIPALES, EJERCICIO FISCAL 2024					
(En Lempiras)					
Grupo	**Presupuesto Aprobado**	**Presupuesto Definitivo**	**Ingresos Recaudados**	**Porcentaje de Recaudación**	**Porcentaje de Representación**
Ingresos Totales	**40,726,822.34**	**64,021,654.87**	**61,794,498.05**	**97%**	**100%**
Ingresos Corrientes	**14,702,197.00**	**14,702,197.00**	**13,076,375.12**	**89%**	**21%**
Ingresos Tributarios	**9,640,402.00**	**9,640,402.00**	**7,382,055.45**	**77%**	**12%**
Impuesto de Industria, Comercio y Servicios	5,230,402.00	5,230,402.00	5,467,080.37	105%	9%
Impuesto Sobre Bienes Inmuebles	2,212,870.00	2,212,870.00	1,505,648.67	68%	2%
Impuesto Personal	362,530.00	362,530.00	291,735.21	80%	0.5%
Impuesto Sobre Extracción y Explotación de Recursos	670,000.00	670,000.00	85,996.00	13%	0.1%
Impuesto Selectivo a los Servicios de Telecomunicaciones	1,164,600.00	1,164,600.00	31,595.20	3%	0.1%
Ingresos No Tributarios	**5,061,795.00**	**5,061,795.00**	**5,694,319.67**	**112%**	**9%**
Tasas por Servicios Municipales	99,500.00	99,500.00	93,002.00	93%	0.2%
Derechos Municipales	4,815,795.00	4,815,795.00	5,549,124.86	115%	9%
Multas Municipales	146,500.00	146,500.00	52,192.81	36%	0.1%
Otros Ingresos No Tributarios	-	-	-	0%	0%
Ingresos de Capital	**26,024,625.34**	**49,319,457.87**	**48,718,122.93**	**99%**	**79%**
Préstamos	-	-	-	0%	0%
Venta de Bienes y Servicios	1,556,382.00	1,556,382.00	1,453,593.68	93%	2%
Ingresos de Operación	-	-	-	0%	0%
Rentas de la Propiedad	921,200.00	921,200.00	876,970.00	95%	1.4%
Recursos Propios de Capital	-	-	-	0%	0%
Transferencias	23,547,043.34	39,863,434.00	39,409,117.38	99%	64%
Recursos de Balance/Activos Financieros	-	6,978,441.87	6,978,441.87	100%	11%

Fuente: Elaboración propia con datos del Informe de Rendición de Cuentas

La recaudación de los Ingresos Totales es de L61,794,498.05 que representa un 97% del Presupuesto Definitivo. El 79% de los Ingresos Totales corresponden a Ingresos de Capital, siendo el porcentaje más representativo con un 64%, el renglón de las Transferencias. **Los Ingresos Corrientes representan el 21% del total percibido.**

Se observan líneas presupuestarias cuya recaudación supera el 100% de su presupuesto asignado, estos son: Impuesto de Industria, Comercio y Servicios y Derechos Municipales, lo que podría indicar que no se realizaron las Modificaciones Presupuestarias oportunamente.

La Municipalidad de Lepaera se encuentra adscrita al Sistema de Administración Municipal Integrado (SAMI), por lo que el presupuesto se presenta estructurado de acuerdo con parámetros establecidos en dicho sistema, que, según las disposiciones legales, deben ir orientados a la metodología presupuestaria uniforme del Sector Público, descritas en el Manual de Clasificadores Presupuestarios de la Secretaría de Finanzas.

PRESUPUESTO DE EGRESOS

La Ejecución Presupuestaria por Grupo de Gasto nos muestra, durante el Ejercicio Fiscal 2024, Obligaciones Pagadas por L52,958,234.54, representando el 83% del Presupuesto Definitivo.

EJECUCIÓN PRESUPUESTARIA POR GRUPO DE GASTO, EJERCICIO FISCAL 2024

(En Lempiras)

Grupo	Presupuesto Aprobado	Presupuesto Definitivo	Obligaciones Pagadas	Porcentaje de Obligaciones Pagadas	Porcentaje de Participación
Gastos Corrientes/Funcionamiento	**14,115,287.12**	**15,844,540.85**	**14,300,320.14**	**90%**	**27%**
Servicios Personales	11,075,685.12	12,571,010.12	11,906,761.84	95%	22%
Servicios No Personales	1,255,000.00	1,998,928.73	1,510,747.22	76%	3%
Materiales y Suministros	1,784,602.00	1,274,602.00	882,811.08	69%	2%
Transferencias y Donaciones Corrientes	-	-	-	0%	0%
Gastos de Capital/Inversión	**26,611,535.22**	**48,177,114.02**	**38,657,914.40**	**80%**	**73%**
Bienes Capitalizables	19,724,323.19	38,521,872.14	30,060,787.78	78%	57%
Transferencias y Donaciones de Capital	6,887,212.03	9,655,241.88	8,597,126.62	89%	16%
Activos Financieros	-	-	-	0%	0%
Servicio de la Deuda Pública	-	-	-	0%	0%
Otros Gastos	-	-	-	0%	0%
Asignaciones Globales	-	-	-	0%	0%
Gastos Totales	**40,726,822.34**	**64,021,654.87**	**52,958,234.54**	**83%**	**100%**

Fuente: Elaboración propia con datos del Informe de Rendición de Cuentas

Como se aprecia en el cuadro anterior, los Gastos Corrientes representan el 27% de las Obligaciones Pagadas, mientras el porcentaje de participación de los Gastos de Inversión es de 73% del total.

DISPONIBILIDAD PRESUPUESTARIA Y FINANCIERA

El siguiente cuadro muestra en resumen la Disponibilidad Presupuestaria, tanto en Ingresos como en Egresos, y la Disponibilidad Financiera de la Municipalidad al Final del Ejercicio Fiscal.

DISPONIBILIDAD PRESUPUESTARIA Y FINANCIERA

En Lempiras

Presupuesto	Ingresos	Egresos
Definitivo	64,021,654.87	64,021,654.87
Devengado/Comprometido	65,083,338.95	52,958,234.54
Disponibilidad Presupuestaria	**-1,061,684.08**	**11,063,420.33**
Recaudado/Pagado	61,794,498.05	52,958,234.54
Pendiente de Cobro/Pendiente de Pago	**3,288,840.90**	**0.00**
Resultado (Ingresos Recaudados (-) Obligaciones Pagadas)	**8,836,263.51**	
Disponibilidad Financiera (Forma 07)	8,787,388.00	
Diferencia	**48,875.51**	
Porcentaje de Gastos Pagados respecto a los Ingresos Recaudados	**86%**	

Fuente: Elaboración propia con datos del Informe de Rendición de Cuentas

Al cierre del Ejercicio Fiscal, no se reporta Disponibilidad Presupuestaria en Ingresos, dando un **resultado negativo de L-1,061,684.08,** es decir, los Ingresos Devengados superan el monto total presupuestado; sin embargo, se reflejan Ingresos Pendientes de Cobro por L3,288,840.90. En relación a los Egresos, la Disponibilidad en el presupuesto es de L11,063,420.33, mostrando Obligaciones Pendientes de Pago con saldo cero.

El total de Gastos Pagados representa un 86% del monto total de los Ingresos Recaudados según información detallada en las Formas de la Rendición de Cuentas. **Se reporta, además, una diferencia de L48,875.51** entre el resultado de la Disponibilidad Financiera (Ingresos Recaudados (-) Obligaciones Pagadas) y el Saldo al Final del Ejercicio (Forma 07). **El saldo reportado en Bancos es de L8,887,053.79**

COMPARATIVO DE DISPONIBILIDAD FINANCIERA

Como se observa en el siguiente cuadro comparativo, en el 2024 hubo un incremento de L1,857,821.64 en la Disponibilidad Financiera en relación al 2023, lo que se interpreta como una disminución en la ejecución del presupuesto:

Comparativo de Disponibilidad Financiera

(En Lempiras)

Periodo	Disponibilidad Financiera
2023	6,929,566.36
2024	8,787,388.00

Comparativo de Disponibilidad Financiera	
(En Lempiras)	
Periodo	**Disponibilidad Financiera**
Diferencia	**1,857,821.64**

Fuente: Datos tomados del Informe de Rendición de Cuentas

Comparación de los Saldos en Bancos en los Últimos Tres Años

Como se observa en el siguiente cuadro, la Municipalidad de Lepaera, en el 2024 refleja un comportamiento creciente en el total de los saldos en Bancos, en relación a los dos años anteriores, lo que significa que ha habido una disminución en la ejecución del presupuesto:

(En Lempiras)

Año	2022	2023	2024
Saldo en Bancos	7,615,005.08	6,978,441.87	8,887,053.79

Fuente: Elaboración propia con datos tomados de la Rendición de Cuentas

OTRA INFORMACIÓN RELEVANTE

Efectivo en Caja y Bancos

La Forma 07 reporta:

- Notas de Crédito por L51,082.47.
  De acuerdo a explicación de la Municipalidad en Punto de Acta No 71 de fecha 7 de enero del 2025, inciso 9.1, registran Notas de Crédito por L51,082.47, que corresponde a unos saldos no registrados en el saldo inicial por L48,875.51 y dos cheques de ISR e ISV por la cantidad total de L2,206.96, totalizando Notas de Crédito por ese valor registrado

- Cheques Emitidos y No Cobrados por L48,583.32

Comparación de los Gastos de Funcionamiento e Inversión

Como se observa en el siguiente cuadro, en relación al 2023, en el 2024 hubo un incremento de L1,496,789.79, lo que representa un 12% de aumento en los Gastos de Funcionamiento, sin embargo, en cuanto a los Gastos de Inversión, se dio un incremento de L11,467,335.48, lo que representa un 42% de aumento en la ejecución del presupuesto asignado para los Gastos de Inversión:

(En Lempiras)

Año	2024	2023	Diferencia	Porcentaje de Variación
Gastos de Funcionamiento	14,300,320.14	12,803,530.35	1,496,789.79	12%
Gastos de Inversión	38,657,914.40	27,190,578.92	11,467,335.48	42%

Fuente: Elaboración propia con datos tomados de la Rendición de Cuentas

Transferencias del Gobierno Central

La Municipalidad reporta haber recibido por concepto de Transferencias Ordinarias del Gobierno Central, L2,570,122.00 más de lo que reporta la Secretaría de Gobernación, Justicia y Descentralización (SGJD) haberles transferido, tal como se observa en el siguiente cuadro:

TRANSFERENCIAS ORDINARIAS DEL GOBIERNO CENTRAL

(En Lempiras)

Fuente	Recibidas	Pendientes
SGJD	27,969,952.83	0.00
Rendición de Cuentas	30,540,074.83	0.00
Diferencia	-2,570,122.00	0.00

Fuente: Datos tomados de la Rendición de Cuentas

PROGRAMA DE ATENCIÓN A LA MUJER

El siguiente cuadro muestra, en resumen, la Ejecución de la Asignación Presupuestaria del cinco por ciento (5%) bajo el Programa de la Mujer que proviene de la Transferencia del Gobierno Central:

PROGRAMA ATENCIÓN A LA MUJER

(En Lempiras)

Eje	Presupuesto Asignado	Presupuesto Definitivo	Presupuesto Ejecutado	% de Ejecución
Prevención de la violencia	309,783.12	309,783.12	309,783.12	100%
Economía	464,674.68	464,674.68	464,674.68	100%
Participación Social y Política	154,891.56	154,891.56	154,891.56	100%
Salud	309,783.12	309,783.12	309,783.12	100%
Educación	154,891.56	154,891.56	154,891.56	100%
Ambiente	154,891.56	154,891.56	154,891.56	100%
TOTALES	**1,548,915.60**	**1,548,915.60**	**1,548,915.60**	**100%**

Fuente: Elaboración propia con datos incluidos en el POA de la oficina de la Mujer proporcionado por la Municipalidad.

Según se reporta en el Plan Operativo Anual proporcionado por la Oficina de la Mujer de la Municipalidad, el Presupuesto Inicial asignado es de **L1,548,915.60**, no reportan haber realizado Ampliaciones, por lo tanto, el Presupuesto Definitivo es igual al Presupuesto Asignado, y la ejecución de dicho Presupuesto, al 31 de diciembre del 2024, fue el **100%** del Presupuesto Definitivo.

Identificamos una diferencia de **L150,417.96** entre el Presupuesto Definitivo reportado por la Municipalidad y el valor que resulta del cálculo del cinco por ciento (5%) del total de la Transferencia del Gobierno Central, reportada por la Secretaría de Gobernación Justicia y Descentralización (SGJD):

(En Lempiras)

Transferencia del Gobierno Central	5% Programa Atención a la Mujer	Presupuesto Definitivo según POA	Diferencia
27,969,952.83	1,398,497.64	1,548,915.60	- 150,417.96

Fuente: Elaboración propia con datos tomados del POA de la oficina de la Mujer

DICTAMEN DE AUDITORÍA INTERNA

El Dictamen emitido por Auditoría Interna sobre el Informe de Rendición de Cuentas Municipal expresa entre otras cosas lo siguiente:

"... comprobamos que las cifras contenidas en las mismas, **son congruentes** entre cada una de las formas, son consistentes reflejadas en los registros y demás documentos generados u obtenidos por la Municipalidad y su sumatoria es correcta."

Demandas Pagadas en el 2024

La Municipalidad reporta haber pagado por concepto de Demandas Laborales durante el año 2024, un total de L1,525,943.94

MAPULACA, LEMPIRA

INFORMACIÓN PRESUPUESTARIA

PRESUPUESTO 2024

(En Lempiras)

Presupuesto Aprobado	Modificaciones Presupuestarias			Presupuesto Definitivo	Porcentaje de Representación
	Ampliaciones	Disminuciones	Traspasos entre Líneas		
18,778,109.87	15,017,974.99	-	7,271,934.87	33,796,084.86	80%

Fuente: Elaboración propia con datos del Informe de Rendición de Cuentas

El Presupuesto Aprobado por la Corporación Municipal para el Ejercicio Fiscal 2024 fue por L18,778,109.87. Durante el período se realizaron Ampliaciones por L15,017,974.99 y Traspasos entre Líneas por L7,271,934.87; estas Modificaciones Presupuestarias representan un aumento del 80% respecto al Presupuesto Inicial, dando como resultado un Presupuesto Definitivo que asciende a L33,796,084.86.

PRESUPUESTO DE INGRESOS

El siguiente cuadro contiene el detalle, por rubro, en función de las diferentes categorías que dan origen al financiamiento del presupuesto de la Municipalidad:

INGRESOS MUNICIPALES, EJERCICIO FISCAL 2024

(En Lempiras)

Grupo	Presupuesto Aprobado	Presupuesto Definitivo	Ingresos Recaudados	Porcentaje de Recaudación	Porcentaje de Representación
Ingresos Totales	**18,778,109.87**	**33,796,084.86**	**34,489,001.79**	**102%**	**100%**
Ingresos Corrientes	**982,129.25**	**982,129.25**	**1,835,485.23**	**187%**	**5%**
Ingresos Tributarios	**715,819.25**	**715,819.25**	**1,037,752.46**	**145%**	**3%**
Impuesto de Industria, Comercio y Servicios	313,006.23	313,006.23	519,418.26	166%	2%
Impuesto Sobre Bienes Inmuebles	21,137.43	21,137.43	32,277.13	153%	0.1%
Impuesto Personal	78,822.16	78,822.16	151,927.53	193%	0.4%
Impuesto Sobre Extracción y Explotación de Recursos	4,900.00	4,900.00	150.00	3%	0.0004%
Impuesto Selectivo a los Servicios de Telecomunicaciones	297,953.43	297,953.43	333,979.54	112%	1%
Ingresos No Tributarios	**266,310.00**	**266,310.00**	**797,732.77**	**300%**	**2%**
Tasas por Servicios Municipales	1,000.00	1,000.00	5,333.89	533%	0.02%
Derechos Municipales	262,010.00	262,010.00	777,862.11	297%	2%
Multas Municipales	3,300.00	3,300.00	14,536.77	441%	0.04%
Otros Ingresos No Tributarios	-	-	-	0%	0%
Ingresos de Capital	**17,795,980.62**	**32,813,955.61**	**32,653,516.56**	**99.5%**	**95%**
Préstamos	-	-	-	0%	0%
Venta de Bienes y Servicios	300.00	300.00	1,600.00	533%	0.005%
Ingresos de Operación	-	-	-	0%	0%
Rentas de la Propiedad	17,000.00	17,000.00	106,607.77	627%	0.3%
Recursos Propios de Capital	-	-	-	0%	0%
Transferencias	17,778,680.62	29,502,677.81	29,251,330.99	99%	85%
Recursos de Balance/Activos Financieros	-	3,293,977.80	3,293,977.80	100%	10%

Fuente: Elaboración propia con datos del Informe de Rendición de Cuentas

La recaudación de los Ingresos Totales es de L34,489,001.79 que representa un 102% del Presupuesto Definitivo. El 95% de los Ingresos Totales corresponden a Ingresos de Capital,

siendo el porcentaje más representativo con un 85%, el renglón de las Transferencias. **Los Ingresos Corrientes representan el 5% del total percibido.**

Se observan líneas presupuestarias cuya recaudación supera el 100% de su presupuesto asignado, estos son: Impuesto de Industria, Comercio y Servicios, Impuesto Sobre Bienes Inmuebles, Impuesto Personal, Impuesto Selectivo a los Servicios de Telecomunicaciones, Tasas por Servicios Municipales, Derechos Municipales, Multas Municipales, Venta de Bienes y Servicios y Rentas de la Propiedad, lo que podría indicar que no se realizaron las Modificaciones Presupuestarias oportunamente.

La Municipalidad de Mapulaca se encuentra adscrita al Sistema de Administración Municipal Integrado (SAMI), por lo que el presupuesto se presenta estructurado de acuerdo con parámetros establecidos en dicho sistema, que, según las disposiciones legales, deben ir orientados a la metodología presupuestaria uniforme del Sector Público, descritas en el Manual de Clasificadores Presupuestarios de la Secretaría de Finanzas.

PRESUPUESTO DE EGRESOS

La Ejecución Presupuestaria por Grupo de Gasto nos muestra, durante el Ejercicio Fiscal 2024, Obligaciones Pagadas por L25,884,725.88, representando el 77% del Presupuesto Definitivo.

EJECUCIÓN PRESUPUESTARIA POR GRUPO DE GASTO, EJERCICIO FISCAL 2024

(En Lempiras)

Grupo	Presupuesto Aprobado	Presupuesto Definitivo	Obligaciones Pagadas	Porcentaje de Obligaciones Pagadas	Porcentaje de Participación
Gastos Corrientes/Funcionamiento	**4,287,465.13**	**5,217,540.13**	**4,140,217.42**	**79%**	**16%**
Servicios Personales	3,092,445.95	3,020,920.95	2,814,343.71	93%	11%
Servicios No Personales	837,691.92	1,318,791.92	886,196.46	67%	3%
Materiales y Suministros	357,327.26	877,827.26	439,677.25	50%	2%
Transferencias y Donaciones Corrientes	-	-	-	0%	0%
Gastos de Capital/Inversión	**14,490,644.74**	**28,578,544.73**	**21,744,508.46**	**76%**	**84%**
Bienes Capitalizables	9,390,704.01	22,440,718.16	17,470,689.69	78%	67%
Transferencias y Donaciones de Capital	5,099,940.73	6,137,826.57	4,273,818.77	70%	17%
Activos Financieros	-	-	-	0%	0%
Servicio de la Deuda Pública	-	-	-	0%	0%
Otros Gastos	-	-	-	0%	0%
Asignaciones Globales	-	-	-	0%	0%
Gastos Totales	**18,778,109.87**	**33,796,084.86**	**25,884,725.88**	**77%**	**100%**

Fuente: Elaboración propia con datos del Informe de Rendición de Cuentas

Como se aprecia en el cuadro anterior, los Gastos Corrientes representan el 16% de las Obligaciones Pagadas, mientras el porcentaje de participación de los Gastos de Inversión es de 84% del total.

DISPONIBILIDAD PRESUPUESTARIA Y FINANCIERA

El siguiente cuadro muestra en resumen la Disponibilidad Presupuestaria, tanto en Ingresos como en Egresos, y la Disponibilidad Financiera de la Municipalidad al Final del Ejercicio Fiscal.

DISPONIBILIDAD PRESUPUESTARIA Y FINANCIERA

En Lempiras

Presupuesto	Ingresos	Egresos
Definitivo	33,796,084.86	33,796,084.86
Devengado/Comprometido	34,489,001.79	25,884,725.88
Disponibilidad Presupuestaria	**-692,916.93**	**7,911,358.98**
Recaudado/Pagado	34,489,001.79	25,884,725.88
Pendiente de Cobro/Pendiente de Pago	**0.00**	**0.00**
Resultado (Ingresos Recaudados (-) Obligaciones Pagadas)	**8,604,275.91**	
Disponibilidad Financiera (Forma 07)	8,604,275.91	
Diferencia	**0.00**	
Porcentaje de Gastos Pagados respecto a los Ingresos Recaudados	**75%**	

Fuente: Elaboración propia con datos del Informe de Rendición de Cuentas

Al cierre del Ejercicio Fiscal, no se reporta Disponibilidad Presupuestaria en Ingresos, dando un **resultado negativo de L-692,916.93,** es decir, los Ingresos Devengados superan el monto total presupuestado; en cuanto a los Egresos, la Disponibilidad Presupuestaria es de L7,911,358.98, mostrando tanto Ingresos Pendientes de Cobro como Obligaciones Pendientes de Pago con saldo cero.

El total de Gastos Pagados representa un 75% del monto total de los Ingresos Recaudados según información detallada en las Formas de la Rendición de Cuentas. **Se reporta, además, una Disponibilidad Financiera de L8,604,275.91, con saldo en Bancos de L7,260,319.87**

COMPARATIVO DE DISPONIBILIDAD FINANCIERA

Como se observa en el siguiente cuadro comparativo, en el 2024 hubo un incremento de L5,310,298.11 en la Disponibilidad Financiera en relación al 2023, lo que se interpreta como una disminución en la ejecución del presupuesto:

Comparativo de Disponibilidad Financiera

(En Lempiras)

Periodo	Disponibilidad Financiera
2023	3,293,977.80
2024	8,604,275.91
Diferencia	**-5,310,298.11**

Fuente: Datos tomados del Informe de Rendición de Cuentas

Comparación de los Saldos en Bancos en los Últimos Tres Años

Como se observa en el siguiente cuadro, la Municipalidad de Mapulaca, en los últimos tres años refleja un comportamiento fluctuante en el saldo total en Bancos, aunque en el 2023, el saldo en Bancos se redujo por L3,876,489.66 en relación al 2022, para el 2024 este saldo se volvió a

incrementar por L3,869,654.85 más que en el 2023, lo que significa que para el 2024 hubo una disminución en la ejecución del presupuesto:

(En Lempiras)

Año	2022	2023	2024
Saldo en Bancos	7,267,154.68	3,390,665.02	7,260,319.87

Fuente: Elaboración propia con datos tomados de la Rendición de Cuentas

OTRA INFORMACIÓN RELEVANTE

Efectivo en Caja y Bancos

La Forma 07 reporta:

- Notas de Crédito por L935.83
- Notas de Débito por L1,487,230.37
- Cheques Emitidos y no Cobrados por L142,338.50.

Comparación de los Gastos de Funcionamiento e Inversión

Como se observa en el siguiente cuadro, en relación al 2023, en el 2024 hubo un incremento de L154,362.19, lo que representa un 4% de aumento en los Gastos de Funcionamiento, sin embargo, en cuanto a los Gastos de Inversión, se dio un ligero incremento de L81,494.59, lo que representa tan sólo un 0.4% de aumento en la ejecución del presupuesto asignado para los Gastos de Inversión:

(En Lempiras)

Año	2024	2023	Diferencia	Porcentaje de Variación
Gastos de Funcionamiento	4,140,217.42	3,985,855.23	154,362.19	4%
Gastos de Inversión	21,744,508.46	21,663,013.87	81,494.59	0.4%

Fuente: Elaboración propia con datos tomados de la Rendición de Cuentas

PROGRAMA DE ATENCIÓN A LA MUJER

El siguiente cuadro muestra, en resumen, la Ejecución de la Asignación Presupuestaria del cinco por ciento (5%) bajo el Programa de la Mujer que proviene de la Transferencia del Gobierno Central:

PROGRAMA ATENCIÓN A LA MUJER

En Lempiras

Eje	Presupuesto Asignado	Ampliación	Presupuesto Definitivo	Presupuesto Ejecutado	% de Ejecución
Prevención de la violencia	177,786.81	97,418.96	275,205.77	244,823.75	89%
Economía	266,680.21	45,980.96	312,661.17	250,790.00	80%
Participación Social y Política	88,893.40	29,119.99	118,013.39	13,420.00	11%
Salud	177,786.81	58,239.97	236,026.78	82,365.00	35%
Educación	88,893.40	31,319.99	120,213.39	120,000.00	100%
Ambiente	88,893.40	29,119.99	118,013.39	11,760.00	10%

PROGRAMA ATENCIÓN A LA MUJER					
			En Lempiras		
Eje	**Presupuesto Asignado**	**Ampliación**	**Presupuesto Definitivo**	**Presupuesto Ejecutado**	**% de Ejecución**
TOTALES	**888,934.03**	**291,199.86**	**1,180,133.89**	**723,158.75**	**61%**

Fuente: Elaboración propia con datos incluidos en el POA de la oficina de la Mujer proporcionado por la Municipalidad.

Según se reporta en el Plan Operativo Anual proporcionado por la Oficina de la Mujer de la Municipalidad, el Presupuesto Inicial asignado es de **L888,934.03**, se realizaron Ampliaciones por **L291,199.86**, resultando un Presupuesto Definitivo de **L1,180,133.89** y la ejecución de dicho Presupuesto, al 31 de diciembre del 2024, fue por **L723,158.75** equivalente al **61%** del Presupuesto Definitivo.

Asimismo, se reporta que los Ejes de **Participación Social y Política, Salud y Ambiente** reflejó una **ejecución debajo del 50%** y que el Eje con mayor porcentaje de Ejecución, fue el de **Educación con un 100% del total asignado.**

Identificamos una diferencia de **L12,567.34** entre el Presupuesto Definitivo reportado por la Municipalidad y el valor que resulta del cálculo del cinco por ciento (5%) del total de la Transferencia del Gobierno Central, reportada por la Secretaría de Gobernación Justicia y Descentralización (SGJD):

(En Lempiras)

Transferencia del Gobierno Central	5% Programa Atención a la Mujer	Presupuesto Definitivo según POA	Diferencia
23,351,330.99	1,167,566.55	1,180,133.89	- 12,567.34

Fuente: Elaboración propia con datos tomados del POA de la oficina de la Mujer

Se destaca que del total del Presupuesto asignado para la Ejecución del 5% de la Oficina de la Mujer, quedó un remanente total sin ejecutar por un monto total de L456,975.14, tal como se observa en el siguiente cuadro: L456,975.14

(En Lempiras)

Eje	Presupuesto Definitivo	Presupuesto Ejecutado	Presupuesto sin Ejecutar
Prevención de la violencia	275,205.77	244,823.75	30,382.02
Economía	312,661.17	250,790.00	61,871.17
Participación Social y Política	118,013.39	13,420.00	104,593.39
Salud	236,026.78	82,365.00	153,661.78
Educación	120,213.39	120,000.00	213.39
Ambiente	118,013.39	11,760.00	106,253.39
TOTALES	**1,180,133.89**	**723,158.75**	**456,975.14**

Fuente: Elaboración propia con datos tomados del POA de la oficina de la Mujer

1473

PIRAERA, LEMPIRA

INFOMACIÓN PRESUPUESTARIA

PRESUPUESTO 2024

(En Lempiras)

Presupuesto Aprobado	Modificaciones Presupuestarias			Presupuesto Definitivo	Porcentaje de Representación
	Ampliaciones	Disminuciones	Traspasos entre Líneas		
22,280,062.87	31,025,343.65	-	3,050,320.88	53,305,406.52	139%

Fuente: Elaboración propia con datos del Informe de Rendición de Cuentas

El Presupuesto Aprobado por la Corporación Municipal para el Ejercicio Fiscal 2024 fue por L22,280,062.87. Durante el período se realizaron Ampliaciones por L31,025,343.65 y Traspasos entre Líneas por L3,050,320.88; estas Modificaciones Presupuestarias representan un aumento del 139% respecto al Presupuesto Inicial, dando como resultado un Presupuesto Definitivo que asciende a L53,305,406.52.

PRESUPUESTO DE INGRESOS

El siguiente cuadro contiene el detalle, por rubro, en función de las diferentes categorías que dan origen al financiamiento del presupuesto de la Municipalidad:

INGRESOS MUNICIPALES, EJERCICIO FISCAL 2024

(En Lempiras)

Grupo	Presupuesto Aprobado	Presupuesto Definitivo	Ingresos Recaudados	Porcentaje de Recaudación	Porcentaje de Representación
Ingresos Totales	**22,280,062.87**	**53,305,406.52**	**53,260,246.25**	**99.9%**	**100%**
Ingresos Corrientes	**951,507.07**	**1,259,836.81**	**1,214,676.71**	**96%**	**2%**
Ingresos Tributarios	**678,107.07**	**879,757.41**	**852,751.21**	**97%**	**2%**
Impuesto de Industria, Comercio y Servicios	225,618.00	289,645.73	264,194.95	91%	0.5%
Impuesto Sobre Bienes Inmuebles	49,100.00	82,247.53	80,692.11	98%	0.2%
Impuesto Personal	67,000.00	136,131.72	136,131.72	100%	0.3%
Impuesto Sobre Extracción y Explotación de Recursos	5,000.00	17,300.00	17,300.00	100%	0.03%
Impuesto Selectivo a los Servicios de Telecomunicaciones	331,389.07	354,432.43	354,432.43	100%	1%
Ingresos No Tributarios	**273,400.00**	**380,079.40**	**361,925.50**	**95%**	**1%**
Tasas por Servicios Municipales	-	-	-	0%	0%
Derechos Municipales	270,400.00	364,883.12	347,229.22	95%	1%
Multas Municipales	3,000.00	12,594.28	12,094.28	96%	0.02%
Otros Ingresos No Tributarios	-	2,602.00	2,602.00	0%	0.005%
Ingresos de Capital	**21,328,555.80**	**52,045,569.71**	**52,045,569.54**	**100%**	**98%**
Préstamos	-	-	-	0%	0%
Venta de Bienes y Servicios	11,200.00	13,900.00	13,900.00	100%	0.03%
Ingresos de Operación	-	-	-	0%	0%
Rentas de la Propiedad	100,000.00	333,278.46	333,278.46	100%	0.6%
Recursos Propios de Capital	-	-	-	0%	0%
Transferencias	21,217,355.80	39,204,310.94	39,204,310.77	100%	74%
Recursos de Balance/Activos Financieros	-	12,494,080.31	12,494,080.31	100%	23%

Fuente: Elaboración propia con datos del Informe de Rendición de Cuentas

La recaudación de los Ingresos Totales es de L53,260,246.25 que representa un 99.9% del Presupuesto Definitivo. El 98% de los Ingresos Totales corresponden a Ingresos de Capital, siendo el porcentaje más representativo con un 74%, el renglón de las Transferencias. **Los Ingresos Corrientes representan el 2% del total percibido.**

La Municipalidad de Piraera se encuentra adscrita al Sistema de Administración Municipal Integrado (SAMI), por lo que el presupuesto se presenta estructurado de acuerdo con parámetros establecidos en dicho sistema, que, según las disposiciones legales, deben ir orientados a la metodología presupuestaria uniforme del Sector Público, descritas en el Manual de Clasificadores Presupuestarios de la Secretaría de Finanzas.

PRESUPUESTO DE EGRESOS

La Ejecución Presupuestaria por Grupo de Gasto nos muestra, durante el Ejercicio Fiscal 2024, Obligaciones Pagadas por L42,053,860.75, representando el 79% del Presupuesto Definitivo.

EJECUCIÓN PRESUPUESTARIA POR GRUPO DE GASTO, EJERCICIO FISCAL 2024

(En Lempiras)

Grupo	Presupuesto Aprobado	Presupuesto Definitivo	Obligaciones Pagadas	Porcentaje de Obligaciones Pagadas	Porcentaje de Participación
Gastos Corrientes/Funcionamiento	**7,276,690.42**	**9,266,720.70**	**8,010,048.94**	**86%**	**19%**
Servicios Personales	4,072,177.84	4,183,531.59	3,892,563.86	93%	9%
Servicios No Personales	3,053,072.45	4,335,582.34	3,755,776.84	87%	9%
Materiales y Suministros	151,440.13	747,606.77	361,708.24	48%	1%
Transferencias y Donaciones Corrientes	-	-	-	0%	0%
Gastos de Capital/Inversión	**15,003,372.45**	**44,038,685.82**	**34,043,811.81**	**77%**	**81%**
Bienes Capitalizables	10,305,704.07	37,854,959.15	28,485,901.14	75%	68%
Transferencias y Donaciones de Capital	4,697,668.38	6,183,726.67	5,557,910.67	90%	13%
Activos Financieros	-	-	-	0%	0%
Servicio de la Deuda Pública	-	-	-	0%	0%
Otros Gastos	-	-	-	0%	0%
Asignaciones Globales	-	-	-	0%	0%
Gastos Totales	**22,280,062.87**	**53,305,406.52**	**42,053,860.75**	**79%**	**100%**

Fuente: Elaboración propia con datos del Informe de Rendición de Cuentas

Como se aprecia en el cuadro anterior, los Gastos Corrientes representan el 19% de las Obligaciones Pagadas, mientras el porcentaje de participación de los Gastos de Inversión es de 81% del total.

DISPONIBILIDAD PRESUPUESTARIA Y FINANCIERA

El siguiente cuadro muestra en resumen la Disponibilidad Presupuestaria, tanto en Ingresos como en Egresos, y la Disponibilidad Financiera de la Municipalidad al Final del Ejercicio Fiscal.

DISPONIBILIDAD PRESUPUESTARIA Y FINANCIERA

En Lempiras

Presupuesto	Ingresos	Egresos
Definitivo	53,305,406.52	53,305,406.52
Devengado/Comprometido	53,305,406.52	42,053,860.75
Disponibilidad Presupuestaria	**0.00**	**11,251,545.77**
Recaudado/Pagado	53,260,246.25	42,053,860.75
Pendiente de Cobro/Pendiente de Pago	**45,160.27**	**0.00**
Resultado (Ingresos Recaudados (-) Obligaciones Pagadas)	**11,206,385.50**	
Disponibilidad Financiera (Forma 07)	11,206,385.50	
Diferencia	**0.00**	
Porcentaje de Gastos Pagados respecto a los Ingresos Recaudados	**79%**	

Fuente: Elaboración propia con datos del Informe de Rendición de Cuentas

Al cierre del Ejercicio Fiscal, no se reporta Disponibilidad Presupuestaria en Ingresos, ya que su resultado es cero, es decir, que los Ingresos Devengados son iguales al monto total presupuestado; sin embargo, se reflejan Ingresos Pendientes de Cobro por L45,160.27. En relación a los Egresos, la Disponibilidad en el presupuesto es de L11,251,545.77, mostrando Obligaciones Pendientes de Pago con saldo cero.

El total de Gastos Pagados representa un 79% del monto total de los Ingresos Recaudados según información detallada en las Formas de la Rendición de Cuentas. **Se reporta, además, una Disponibilidad Financiera de L11,206,385.50, con saldo en Bancos de L13,016,651.68.**

Transferencias del Gobierno Central

La Secretaría de Gobernación, Justicia y Descentralización, reporta haber transferido a la Municipalidad L27,395,236.21, por concepto de Transferencias Ordinarias del Gobierno Central, en cambio, la Municipalidad reporta haber percibido por este mismo concepto, un monto de L28,173,019.00, generándose una diferencia de L777,782.79 entre el monto registrado en la Liquidación de Ingresos y la información reportada por la Secretaría de Gobernación, Justicia y Descentralización por concepto de Transferencias Pagadas y Pendientes de Pago.

TRANSFERENCIAS ORDINARIAS DEL GOBIERNO CENTRAL

(En Lempiras)

Fuente	Recibidas	Pendientes
SGJD	27,395,236.21	0.00
Rendición de Cuentas	28,173,019.00	0.17
Diferencia	-777,782.79	-0.17

Fuente: Datos tomados de la Rendición de Cuentas

PROGRAMA DE ATENCIÓN A LA MUJER

El siguiente cuadro muestra, en resumen, la Ejecución de la Asignación Presupuestaria del cinco por ciento (5%) bajo el Programa de la Mujer que proviene de la Transferencia del Gobierno Central:

PROGRAMA ATENCIÓN A LA MUJER

En Lempiras

Eje	Presupuesto Asignado	Ampliación	Presupuesto Definitivo	Presupuesto Ejecutado	% de Ejecución
Prevención de la violencia	212,173.56	147,866.27	360,039.83	116,181.25	32%
Economía	318,260.33	221,799.42	540,059.75	534,422.00	99%
Participación Social y Política	106,086.78	73,933.14	180,019.92	97,670.00	54%
Salud	212,173.56	147,866.27	360,039.83	294,000.00	82%
Educación	106,086.78	73,933.14	180,019.92	80,500.00	45%
Ambiente	106,086.78	73,933.14	180,019.92	179,099.00	99%
TOTALES	**1,060,867.79**	**739,331.38**	**1,800,199.17**	**1,301,872.25**	**72%**

Fuente: Elaboración propia con datos incluidos en el POA de la oficina de la Mujer proporcionado por la Municipalidad.

Según se reporta en el Plan Operativo Anual proporcionado por la Oficina de la Mujer de la Municipalidad, el Presupuesto Inicial asignado es de **L1,060,867.79**, se realizaron Ampliaciones por **L739,331.38**, resultando un Presupuesto Definitivo de **L1,800,199.17** y la ejecución de dicho Presupuesto, al 31 de diciembre del 2024, fue por **L1,301,872.25** equivalente al **72%** del Presupuesto Definitivo.

Asimismo, se reporta que los Ejes de **Prevención de la Violencia y Educación** reflejaron una **ejecución debajo del 50%** y que el Eje con mayor porcentaje de Ejecución, fue el de **Ambiente con un 99% del total asignado.**

Identificamos una diferencia de **L430,430.36** entre el Presupuesto Definitivo reportado por la Municipalidad y el valor que resulta del cálculo del cinco por ciento (5%) del total de la Transferencia del Gobierno Central, reportada por la Secretaría de Gobernación Justicia y Descentralización (SGJD):

(En Lempiras)

Transferencia del Gobierno Central	5% Programa Atención a la Mujer	Presupuesto Definitivo según POA	Diferencia
27,395,236.21	1,369,761.81	1,800,199.17	- 430,437.36

Fuente: Elaboración propia con datos tomados del POA de la oficina de la Mujer

Se destaca que del total del Presupuesto asignado para la Ejecución del 5% de la Oficina de la Mujer, quedó un remanente total sin ejecutar por un monto total de L498,326.92, tal como se observa en el siguiente cuadro:

(En Lempiras)

Eje	Presupuesto Definitivo	Presupuesto Ejecutado	Presupuesto sin Ejecutar
Prevención de la violencia	360,039.83	116,181.25	243,858.58
Economía	540,059.75	534,422.00	5,637.75
Participación Social y Política	180,019.92	97,670.00	82,349.92
Salud	360,039.83	294,000.00	66,039.83
Educación	180,019.92	80,500.00	99,519.92
Ambiente	180,019.92	179,099.00	920.92
TOTALES	**1,800,199.17**	**1,301,872.25**	**498,326.92**

Fuente: Elaboración propia con datos tomados del POA de la oficina de la Mujer

DICTAMEN DE AUDITORÍA INTERNA

El Dictamen emitido por Auditoría Interna sobre el Informe de Rendición de Cuentas Municipal expresa entre otras cosas lo siguiente:

"...comprobamos que las cifras contenidas en las mismas, **son congruentes** entre cada una de las formas, son consistentes reflejadas en los registros y demás documentos generados u obtenidos por la Municipalidad y su sumatoria es correcta."

Demandas Pagadas

La Municipalidad pagó durante el 2024, por concepto de demanda laboral, un total de L1,122,030.88.

Estados Financieros

Se resalta que la Municipalidad de Piraera no presentó a tiempo los Estados Financieros a la Contaduría General de la República.

SAN ANDRÉS, LEMPIRA

INFORMACIÓN PRESUPUESTARIA

PRESUPUESTO 2024

(En Lempiras)

Presupuesto Aprobado	Modificaciones Presupuestarias			Presupuesto Definitivo	Porcentaje de Representación
	Ampliaciones	Disminuciones	Traspasos entre Líneas		
22,113,600.12	23,401,371.40	500,000.00	8,583,233.27	45,014,971.52	104%

Fuente: Elaboración propia con datos del Informe de Rendición de Cuentas

El Presupuesto Aprobado por la Corporación Municipal para el Ejercicio Fiscal 2024 fue por L22,113,600.12. Durante el período se realizaron Ampliaciones por L23,401,371.40, Disminuciones por L500,000.00 y Traspasos entre Líneas por L8,583,233.27; estas Modificaciones Presupuestarias representan un aumento del 104% respecto al Presupuesto Inicial, dando como resultado un Presupuesto Definitivo que asciende a L45,014,971.52.

PRESUPUESTO DE INGRESOS

El siguiente cuadro contiene el detalle, por rubro, en función de las diferentes categorías que dan origen al financiamiento del presupuesto de la Municipalidad:

INGRESOS MUNICIPALES, EJERCICIO FISCAL 2024

(En Lempiras)

Grupo	Presupuesto Aprobado	Presupuesto Definitivo	Ingresos Recaudados	Porcentaje de Recaudación	Porcentaje de Representación
Ingresos Totales	**22,113,600.12**	**45,014,971.52**	**38,477,778.21**	**85%**	**100%**
Ingresos Corrientes	**1,123,628.52**	**1,123,628.52**	**1,649,420.97**	**147%**	**4%**
Ingresos Tributarios	**796,628.52**	**796,628.52**	**1,145,787.01**	**144%**	**3%**
Impuesto de Industria, Comercio y Servicios	242,628.52	242,628.52	318,566.95	131%	1%
Impuesto Sobre Bienes Inmuebles	155,200.00	155,200.00	228,649.21	147%	1%
Impuesto Personal	78,800.00	78,800.00	131,589.36	167%	0.3%
Impuesto Sobre Extracción y Explotación de Recursos	-	-	-	0%	0%
Impuesto Selectivo a los Servicios de Telecomunicaciones	320,000.00	320,000.00	466,981.49	146%	1.21%
Ingresos No Tributarios	**327,000.00**	**327,000.00**	**503,633.96**	**154%**	**1%**
Tasas por Servicios Municipales	-	-	-	0%	0%
Derechos Municipales	275,500.00	275,500.00	436,866.24	159%	1%
Multas Municipales	51,500.00	51,500.00	43,244.38	84%	0.1%
Otros Ingresos No Tributarios	-	-	23,523.34	0%	0.06%
Ingresos de Capital	**20,989,971.60**	**43,891,343.00**	**36,828,357.24**	**84%**	**96%**
Préstamos	-	-	-	0%	0%
Venta de Bienes y Servicios	-	-	-	0%	0%
Ingresos de Operación	-	-	-	0%	0%
Rentas de la Propiedad	60,000.00	60,000.00	125,357.14	209%	0.3%
Recursos Propios de Capital	-	-	-	0%	0%
Transferencias	20,929,971.60	35,490,989.30	28,362,646.40	80%	74%
Recursos de Balance/Activos Financieros	-	8,340,353.70	8,340,353.70	100%	22%

Fuente: Elaboración propia con datos del Informe de Rendición de Cuentas

La recaudación de los Ingresos Totales es de L38,477,778.21 que representa un 85% del Presupuesto Definitivo. El 96% de los Ingresos Totales corresponden a Ingresos de Capital, siendo el porcentaje más representativo con un 74%, el renglón de las Transferencias. **Los Ingresos Corrientes representan el 4% del total percibido.**

Se observan líneas presupuestarias cuya recaudación supera el 100% de su presupuesto asignado, estos son: Impuesto de Industria, Comercio y Servicios, Impuesto Sobre Bienes Inmuebles, Impuesto Personal, Impuesto Selectivo a los Servicios de Telecomunicaciones, Derechos Municipales y Rentas de la Propiedad, lo que podría indicar que no se realizaron las Modificaciones Presupuestarias oportunamente.

La Municipalidad de San Andrés se encuentra adscrita al Sistema de Administración Municipal Integrado (SAMI), por lo que el presupuesto se presenta estructurado de acuerdo con parámetros establecidos en dicho sistema, que, según las disposiciones legales, deben ir orientados a la metodología presupuestaria uniforme del Sector Público, descritas en el Manual de Clasificadores Presupuestarios de la Secretaría de Finanzas.

PRESUPUESTO DE EGRESOS

La Ejecución Presupuestaria por Grupo de Gasto nos muestra, durante el Ejercicio Fiscal 2024, Obligaciones Pagadas por L35,419,931.85, representando el 79% del Presupuesto Definitivo.

EJECUCIÓN PRESUPUESTARIA POR GRUPO DE GASTO, EJERCICIO FISCAL 2024

(En Lempiras)

Grupo	Presupuesto Aprobado	Presupuesto Definitivo	Obligaciones Pagadas	Porcentaje de Obligaciones Pagadas	Porcentaje de Participación
Gastos Corrientes/Funcionamiento	**8,048,614.32**	**16,368,685.06**	**13,658,665.02**	**83%**	**39%**
Servicios Personales	3,424,000.00	3,991,213.35	3,625,074.54	91%	10%
Servicios No Personales	3,987,120.00	11,114,190.74	9,504,539.38	86%	27%
Materiales y Suministros	637,494.32	1,263,280.97	529,051.10	42%	1%
Transferencias y Donaciones Corrientes	-	-	-	0%	0%
Gastos de Capital/Inversión	**14,064,985.80**	**28,646,286.46**	**21,761,266.83**	**76%**	**61%**
Bienes Capitalizables	7,377,581.03	21,369,095.71	17,142,641.84	80%	48%
Transferencias y Donaciones de Capital	6,687,404.77	7,277,190.75	4,618,624.99	63%	13%
Activos Financieros	-	-	-	0%	0%
Servicio de la Deuda Pública	-	-	-	0%	0%
Otros Gastos	-	-	-	0%	0%
Asignaciones Globales	-	-	-	0%	0%
Gastos Totales	**22,113,600.12**	**45,014,971.52**	**35,419,931.85**	**79%**	**100%**

Fuente: Elaboración propia con datos del Informe de Rendición de Cuentas

Como se aprecia en el cuadro anterior, los Gastos Corrientes representan el 39% de las Obligaciones Pagadas, mientras el porcentaje de participación de los Gastos de Inversión es de 61% del total.

DISPONIBILIDAD PRESUPUESTARIA Y FINANCIERA

El siguiente cuadro muestra en resumen la Disponibilidad Presupuestaria, tanto en Ingresos como en Egresos, y la Disponibilidad Financiera de la Municipalidad al Final del Ejercicio Fiscal.

DISPONIBILIDAD PRESUPUESTARIA Y FINANCIERA

En Lempiras

Presupuesto	Ingresos	Egresos
Definitivo	45,014,971.52	45,014,971.52
Devengado/Comprometido	38,477,778.21	35,419,931.85
Disponibilidad Presupuestaria	**6,537,193.31**	**9,595,039.67**
Recaudado/Pagado	38,477,778.21	35,419,931.85
Pendiente de Cobro/Pendiente de Pago	**0.00**	**0.00**
Resultado (Ingresos Recaudados (-) Obligaciones Pagadas)	**3,057,846.36**	
Disponibilidad Financiera (Forma 07)	3,057,846.36	
Diferencia	**0.00**	
Porcentaje de Gastos Pagados respecto a los Ingresos Recaudados	**92%**	

Fuente: Elaboración propia con datos del Informe de Rendición de Cuentas

Al cierre del Ejercicio Fiscal, la Disponibilidad Presupuestaria de Ingresos es de L6,537,193.31 y en Egresos es de L9,595,039.67, mostrando tanto Ingresos Pendientes de Cobro como Obligaciones Pendientes de Pago en saldo cero.

El total de Gastos Pagados representa un 92% del monto total de los Ingresos Recaudados según información detallada en las Formas de la Rendición de Cuentas. Se reporta, además, una Disponibilidad Financiera de L3,057,846.36, **con saldo en Bancos de L4,405,108.66.**

OTRA INFORMACIÓN RELEVANTE

Efectivo en Caja y Bancos

La Forma 07 reporta:

- Cheques Emitidos y no Cobrados por L1,347,262.30.

Comparación de los Gastos de Funcionamiento e Inversión

Como se observa en el siguiente cuadro, en relación al 2023, en el 2024 hubo un incremento de L2,485,828.25, lo que representa un 22% de aumento en los Gastos de Funcionamiento, sin embargo, los Gastos de Inversión tuvieron un incremento por L8,123,486.56, lo que representa un 60% de aumento en su ejecución en relación al año anterior:

(En Lempiras)

Año	2024	2023	Diferencia	Porcentaje de Variación
Gastos de Funcionamiento	13,658,665.02	11,172,836.77	2,485,828.25	22%
Gastos de Inversión	21,761,266.83	13,637,780.27	8,123,486.56	60%

Fuente: Elaboración propia con datos tomados de la Rendición de Cuentas

Transferencias del Gobierno Central

La Secretaría de Gobernación, Justicia y Descentralización (SGJD), reporta haber transferido a la Municipalidad L20,761,306.25, por concepto de Transferencias Ordinarias del Gobierno Central, en cambio, la Municipalidad reporta haber percibido por este mismo concepto, un monto de L20,621,306.25, generándose una diferencia de L140,000.00 entre el monto registrado en la Liquidación de Ingresos y la información reportada por la Secretaría de Gobernación, Justicia y Descentralización por concepto de Transferencias Pagadas y por concepto de Transferencias Pendientes de Pago la SGJD reporta un monto de L6,753,769.11, en cambio, la Municipalidad no registra tener Transferencias Pendientes que recibir, tal como se observa en el siguiente cuadro:

TRANSFERENCIAS ORDINARIAS DEL GOBIERNO CENTRAL

(En Lempiras)

Fuente	Recibidas	Pendientes
SGJD	20,761,306.25	6,753,769.11
Rendición de Cuentas	20,621,306.25	0.00
Diferencia	140,000.00	6,753,769.11

Fuente: Datos tomados de la Rendición de Cuentas

PROGRAMA DE ATENCIÓN A LA MUJER

El siguiente cuadro muestra, en resumen, la Ejecución de la Asignación Presupuestaria del cinco por ciento (5%) bajo el Programa de la Mujer que proviene de la Transferencia del Gobierno Central:

PROGRAMA ATENCIÓN A LA MUJER

En Lempiras

Eje	Presupuesto Asignado	Ampliación	Presupuesto Definitivo	Presupuesto Ejecutado	% de Ejecución
Prevención de la violencia	209,299.72	146,417.24	355,716.96	222,570.00	63%
Economía	313,949.57	219,625.86	533,575.43	506,699.00	95%
Participación Social y Política	104,649.85	73,208.61	177,858.46	57,060.00	32%
Salud	209,299.72	146,417.24	355,716.96	98,900.00	28%
Educación	104,649.86	73,208.62	177,858.48	0.00	0%
Ambiente	104,649.86	73,208.62	177,858.48	141,860.00	80%
TOTALES	**1,046,498.58**	**732,086.19**	**1,778,584.77**	**1,027,089.00**	**58%**

Fuente: Elaboración propia con datos incluidos en el POA de la oficina de la Mujer proporcionado por la Municipalidad.

Según se reporta en el Plan Operativo Anual proporcionado por la Oficina de la Mujer de la Municipalidad, el Presupuesto Inicial asignado es de **L1,046,498.58**, se realizaron Ampliaciones por **L732,086.19**, resultando un Presupuesto Definitivo de **L1,778,584.77** y la ejecución de dicho Presupuesto, al 31 de diciembre del 2024, fue por **L1,027,089.00** equivalente al **58%** del Presupuesto Definitivo.

Asimismo, se reporta que los Ejes de **Participación Social y Política, Salud y Educación,** reflejaron una **ejecución debajo del 50%,** se resalta que el Eje de **Educación no tuvo ejecución presupuestaria**, y que el Eje con mayor porcentaje de Ejecución, fue el de **Economía con el 95% del presupuesto asignado.**

Identificamos una diferencia de **L740,519.46** entre el Presupuesto Definitivo reportado por la Municipalidad y el valor que resulta del cálculo del cinco por ciento (5%) del total de la Transferencia del Gobierno Central, reportada por la Secretaría de Gobernación Justicia y Descentralización (SGJD):

(En Lempiras)

Transferencia del Gobierno Central	5% Programa Atención a la Mujer	Presupuesto Definitivo según POA	Diferencia
20,761,306.25	1,038,065.31	1,778,584.77	- 740,519.46

Fuente: Elaboración propia con datos tomados del POA de la oficina de la Mujer

Se destaca que del total del Presupuesto asignado para la Ejecución del 5% de la Oficina de la Mujer, quedó un remanente total sin ejecutar por un monto total de L751,495.77, tal como se observa en el siguiente cuadro:

(En Lempiras)

Eje	Presupuesto Definitivo	Presupuesto Ejecutado	Presupuesto sin Ejecutar
Prevención de la violencia	355,716.96	222,570.00	133,146.96
Economía	533,575.43	506,699.00	26,876.43
Participación Social y Política	177,858.46	57,060.00	120,798.46
Salud	355,716.96	98,900.00	256,816.96
Educación	177,858.48	0.00	177,858.48
Ambiente	177,858.48	141,860.00	35,998.48
TOTALES	**1,778,584.77**	**1,027,089.00**	**751,495.77**

Fuente: Elaboración propia con datos tomados del POA de la oficina de la Mujer

DICTAMEN DE AUDITORÍA INTERNA

El Dictamen emitido por Auditoría Interna sobre el Informe de Rendición de Cuentas Municipal expresa entre otras cosas lo siguiente:

"...comprobamos que las cifras contenidas en las mismas, **son congruentes** entre cada una de las formas, **son consistentes** con las reflejadas en los registros y demás documentos generados u obtenidos por la Municipalidad y **su sumatoria es correcta**."

SAN FRANCISCO, LEMPIRA

INFORMACIÓN PRESUPUESTARIA

PRESUPUESTO 2024

(En Lempiras)

Presupuesto Aprobado	Modificaciones Presupuestarias			Presupuesto Definitivo	Porcentaje de Representación
	Ampliaciones	Disminuciones	Traspasos entre Líneas		
22,039,466.03	31,649,581.52	-	1,303,500.00	53,689,047.55	144%

Fuente: Elaboración propia con datos del Informe de Rendición de Cuentas

El Presupuesto Aprobado por la Corporación Municipal para el Ejercicio Fiscal 2024 fue por L22,039,466.03. Durante el período se realizaron Ampliaciones por L31,649,581.52 y Traspasos entre Líneas por L1,303,500.00; estas Modificaciones Presupuestarias representan un aumento del 144% respecto al Presupuesto Inicial, dando como resultado un Presupuesto Definitivo que asciende a L53,689,047.55.

PRESUPUESTO DE INGRESOS

El siguiente cuadro contiene el detalle, por rubro, en función de las diferentes categorías que dan origen al financiamiento del presupuesto de la Municipalidad:

INGRESOS MUNICIPALES, EJERCICIO FISCAL 2024

(En Lempiras)

Grupo	Presupuesto Aprobado	Presupuesto Definitivo	Ingresos Recaudados	Porcentaje de Recaudación	Porcentaje de Representación
Ingresos Totales	**22,039,466.03**	**53,689,047.55**	**46,271,033.19**	**86%**	**100%**
Ingresos Corrientes	**822,300.00**	**822,300.00**	**777,286.51**	**95%**	**2%**
Ingresos Tributarios	**608,400.00**	**608,400.00**	**617,935.90**	**102%**	**1%**
Impuesto de Industria, Comercio y Servicios	123,400.00	123,400.00	105,772.84	86%	0.2%
Impuesto Sobre Bienes Inmuebles	120,500.00	120,500.00	126,414.23	105%	0.3%
Impuesto Personal	53,500.00	53,500.00	55,401.01	104%	0.1%
Impuesto Sobre Extracción y Explotación de Recursos	2,500.00	2,500.00	6,920.00	277%	0.01%
Impuesto Selectivo a los Servicios de Telecomunicaciones	308,500.00	308,500.00	323,427.82	105%	1%
Ingresos No Tributarios	**213,900.00**	**213,900.00**	**159,350.61**	**74%**	**0%**
Tasas por Servicios Municipales	57,000.00	57,000.00	9,942.00	17%	0.02%
Derechos Municipales	144,500.00	144,500.00	146,485.60	101%	0.3%
Multas Municipales	12,400.00	12,400.00	2,923.01	24%	0.01%
Otros Ingresos No Tributarios	-	-	-	0%	0%
Ingresos de Capital	**21,217,166.03**	**52,866,747.55**	**45,493,746.68**	**86%**	**98%**
Préstamos	-	-	-	0%	0%
Venta de Bienes y Servicios	2,500.00	2,500.00	-	0%	0%
Ingresos de Operación	-	-	-	0%	0%
Rentas de la Propiedad	168,000.00	168,000.00	358,723.52	214%	0.8%
Recursos Propios de Capital	-	-	-	0%	0%
Transferencias	21,046,666.03	39,195,323.67	31,634,099.28	81%	68%
Recursos de Balance/Activos Financieros	-	13,500,923.88	13,500,923.88	100%	29%

Fuente: Elaboración propia con datos del Informe de Rendición de Cuentas

La recaudación de los Ingresos Totales es de L46,271,033.19 que representa un 86% del Presupuesto Definitivo. El 98% de los Ingresos Totales corresponden a Ingresos de Capital, siendo el porcentaje más representativo con un 68%, el renglón de las Transferencias. **Los Ingresos Corrientes representan el 2% del total percibido.**

Se observan líneas presupuestarias cuya recaudación supera el 100% de su presupuesto asignado, estos son: Impuesto Sobre Bienes Inmuebles, Impuesto Personal, Impuesto Sobre Extracción y Explotación de Recursos, Impuesto Selectivo a los Servicios de Telecomunicaciones, Derechos Municipales y Rentas de la Propiedad, lo que podría indicar que no se realizaron las Modificaciones Presupuestarias oportunamente.

La Municipalidad de San Francisco se encuentra adscrita al Sistema de Administración Municipal Integrado (SAMI), por lo que el presupuesto se presenta estructurado de acuerdo con parámetros establecidos en dicho sistema, que, según las disposiciones legales, deben ir orientados a la metodología presupuestaria uniforme del Sector Público, descritas en el Manual de Clasificadores Presupuestarios de la Secretaría de Finanzas.

PRESUPUESTO DE EGRESOS

La Ejecución Presupuestaria por Grupo de Gasto nos muestra, durante el Ejercicio Fiscal 2024, Obligaciones Pagadas por L34,103,372.90, representando el 64% del Presupuesto Definitivo.

EJECUCIÓN PRESUPUESTARIA POR GRUPO DE GASTO, EJERCICIO FISCAL 2024

(En Lempiras)

Grupo	Presupuesto Aprobado	Presupuesto Definitivo	Obligaciones Pagadas	Porcentaje de Obligaciones Pagadas	Porcentaje de Participación
Gastos Corrientes/Funcionamiento	**7,449,852.66**	**15,111,359.82**	**11,254,511.71**	**74%**	**33%**
Servicios Personales	4,111,000.00	4,715,000.00	3,862,276.20	82%	11%
Servicios No Personales	3,176,699.45	10,184,206.61	7,342,006.51	72%	22%
Materiales y Suministros	162,153.21	212,153.21	50,229.00	24%	0.1%
Transferencias y Donaciones Corrientes	-	-	-	0%	0%
Gastos de Capital/Inversión	**14,589,613.37**	**38,577,687.73**	**22,848,861.19**	**59%**	**67%**
Bienes Capitalizables	8,292,078.56	30,129,524.28	16,833,097.40	56%	49%
Transferencias y Donaciones de Capital	6,297,534.81	8,448,163.45	6,015,763.79	71%	18%
Activos Financieros	-	-	-	0%	0%
Servicio de la Deuda Pública	-	-	-	0%	0%
Otros Gastos	-	-	-	0%	0%
Asignaciones Globales	-	-	-	0%	0%
Gastos Totales	**22,039,466.03**	**53,689,047.55**	**34,103,372.90**	**64%**	**100%**

Fuente: Elaboración propia con datos del Informe de Rendición de Cuentas

Como se aprecia en el cuadro anterior, los Gastos Corrientes representan el 33% de las Obligaciones Pagadas, mientras el porcentaje de participación de los Gastos de Inversión es de 67% del total.

DISPONIBILIDAD PRESUPUESTARIA Y FINANCIERA

El siguiente cuadro muestra en resumen la Disponibilidad Presupuestaria, tanto en Ingresos como en Egresos, y la Disponibilidad Financiera de la Municipalidad al Final del Ejercicio Fiscal.

DISPONIBILIDAD PRESUPUESTARIA Y FINANCIERA

En Lempiras

Presupuesto	Ingresos	Egresos
Definitivo	53,689,047.55	53,689,047.55
Devengado/Comprometido	53,061,773.01	34,103,372.90
Disponibilidad Presupuestaria	**627,274.54**	**19,585,674.65**
Recaudado/Pagado	46,271,033.19	34,103,372.90
Pendiente de Cobro/Pendiente de Pago	**6,790,739.82**	**0.00**
Resultado (Ingresos Recaudados (-) Obligaciones Pagadas)	**12,167,660.29**	
Disponibilidad Financiera (Forma 07)	12,167,660.29	
Diferencia	**0.00**	
Porcentaje de Gastos Pagados respecto a los Ingresos Recaudados	**74%**	

Fuente: Elaboración propia con datos del Informe de Rendición de Cuentas

Al cierre del Ejercicio Fiscal, la Disponibilidad Presupuestaria de Ingresos es de L627,274.54 y en Egresos es de L19,585,674.65, mostrando Ingresos Pendientes de Cobro por L6,790,739.82 y Obligaciones Pendientes de Pago en saldo cero.

El total de Gastos Pagados representa un 74% del monto total de los Ingresos Recaudados según información detallada en las Formas de la Rendición de Cuentas. Se reporta, además, una Disponibilidad Financiera de L12,167,660.29, **con saldo en Bancos de L16,271,997.44.**

OTRA INFORMACIÓN RELEVANTE

Efectivo en Caja y Bancos

La Forma 07 reporta:

- Cheques emitidos y no cobrados por L4,104,337.15.

Comparación de los Gastos de Funcionamiento e Inversión

Como se observa en el siguiente cuadro, en relación al 2023, en el 2024 hubo un incremento de L4,168,236.24, lo que representa un 59% de aumento en los Gastos de Funcionamiento, sin embargo, los Gastos de Inversión tuvieron un incremento por L6,163,491.90, lo que representa un 37% de aumento en su ejecución en relación al año anterior:

(En Lempiras)

Año	2024	2023	Diferencia	Porcentaje de Variación
Gastos de Funcionamiento	11,254,511.71	7,086,275.47	4,168,236.24	59%
Gastos de Inversión	22,848,861.19	16,685,369.29	6,163,491.90	37%

Fuente: Elaboración propia con datos tomados de la Rendición de Cuentas

PROGRAMA DE ATENCIÓN A LA MUJER

El siguiente cuadro muestra, en resumen, la Ejecución de la Asignación Presupuestaria del cinco por ciento (5%) bajo el Programa de la Mujer que proviene de la Transferencia del Gobierno Central:

PROGRAMA ATENCIÓN A LA MUJER

En Lempiras

Eje	Presupuesto Asignado	Ampliación	Presupuesto Definitivo	Presupuesto Ejecutado	% de Ejecución
Prevención de la violencia	210,466.66	68,867.78	279,334.44	107,081.00	38%
Economía	315,699.99	103,301.67	419,001.66	309,372.00	74%
Participación Social y Política	105,233.33	34,433.89	139,667.22	125,177.00	90%
Salud	210,466.66	68,867.78	279,334.44	267,625.00	96%
Educación	105,233.33	34,433.89	139,667.22	19,226.50	14%
Ambiente	105,233.33	34,433.89	139,667.22	0.00	0%
TOTALES	**1,052,333.30**	**344,338.90**	**1,396,672.20**	**828,481.50**	**59%**

Fuente: Elaboración propia con datos incluidos en el POA de la oficina de la Mujer proporcionado por la Municipalidad.

Según se reporta en el Plan Operativo Anual proporcionado por la Oficina de la Mujer de la Municipalidad, el Presupuesto Inicial asignado es de **L1,052,333.30**, se realizaron Ampliaciones por **L344,338.90**, resultando un Presupuesto Definitivo de **L1,396,672.20** y la ejecución de dicho Presupuesto, al 31 de diciembre del 2024, fue por **L828,481.50** equivalente al **59%** del Presupuesto Definitivo.

Asimismo, se reporta que los Ejes de **Prevención de la Violencia, Educación, y Ambiente,** reflejaron una **ejecución debajo del 50%,** se resalta que el Eje de **Ambiente no tuvo ejecución presupuestaria**, y que el Eje con mayor porcentaje de Ejecución, fue el de **Salud con el 96% del presupuesto asignado.** También se destaca que, en el Eje de **Educación,** se terminó ejecutando sólo un 14% del presupuesto inicial

Identificamos una diferencia de **L123,764.12** entre el Presupuesto Definitivo reportado por la Municipalidad y el valor que resulta del cálculo del cinco por ciento (5%) del total de la Transferencia del Gobierno Central, reportada por la Secretaría de Gobernación Justicia y Descentralización (SGJD):

(En Lempiras)

Transferencia del Gobierno Central	5% Programa Atención a la Mujer	Presupuesto Definitivo según POA	Diferencia
25,458,161.60	1,272,908.08	1,396,672.20	- 123,764.12

Fuente: Elaboración propia con datos tomados del POA de la oficina de la Mujer

Se destaca que del total del Presupuesto asignado para la Ejecución del 5% de la Oficina de la Mujer, quedó un remanente total sin ejecutar por un monto total de L**568,190.70**, tal como se observa en el siguiente cuadro:

(En Lempiras)

Eje	Presupuesto Definitivo	Presupuesto Ejecutado	Presupuesto sin Ejecutar
Prevención de la violencia	279,334.44	107,081.00	172,253.44
Economía	419,001.66	309,372.00	109,629.66
Participación Social y Política	139,667.22	125,177.00	14,490.22
Salud	279,334.44	267,625.00	11,709.44
Educación	139,667.22	19,226.50	120,440.72
Ambiente	139,667.22	0.00	139,667.22
TOTALES	**1,396,672.20**	**828,481.50**	**568,190.70**

Fuente: Elaboración propia con datos tomados del POA de la oficina de la Mujer

SAN JUAN GUARITA, LEMPIRA

INFORMACIÓN PRESUPUESTARIA

PRESUPUESTO 2024

(En Lempiras)

Presupuesto Aprobado	Modificaciones Presupuestarias			Presupuesto Definitivo	Porcentaje de Representación
	Ampliaciones	Disminuciones	Traspasos entre Líneas		
17,062,156.87	16,792,635.79	1,323,333.68	4,171,455.50	32,531,458.98	91%

Fuente: Elaboración propia con datos del Informe de Rendición de Cuentas

El Presupuesto Aprobado por la Corporación Municipal para el Ejercicio Fiscal 2024 fue por L17,062,156.87. Durante el período se realizaron Ampliaciones por L16,792,635.79, Disminuciones por L1,323,333.68 y Traspasos entre Líneas por L4,171,455.50; estas Modificaciones Presupuestarias representan un aumento del 91% respecto al Presupuesto Inicial, dando como resultado un Presupuesto Definitivo que asciende a L32,531,458.98.

PRESUPUESTO DE INGRESOS

El siguiente cuadro contiene el detalle, por rubro, en función de las diferentes categorías que dan origen al financiamiento del presupuesto de la Municipalidad:

INGRESOS MUNICIPALES, EJERCICIO FISCAL 2024

(En Lempiras)

Grupo	Presupuesto Aprobado	Presupuesto Definitivo	Ingresos Recaudados	Porcentaje de Recaudación	Porcentaje de Representación
Ingresos Totales	**17,062,156.87**	**32,531,458.98**	**32,797,781.51**	**101%**	**100%**
Ingresos Corrientes	**471,371.88**	**471,371.88**	**656,914.53**	**139%**	**2%**
Ingresos Tributarios	**394,811.88**	**394,811.88**	**512,742.17**	**130%**	**2%**
Impuesto de Industria, Comercio y Servicios	112,060.40	112,060.40	140,041.51	125%	0%
Impuesto Sobre Bienes Inmuebles	82,951.48	82,951.48	125,209.51	151%	0.4%
Impuesto Personal	41,400.00	41,400.00	75,763.88	183%	0.2%
Impuesto Sobre Extracción y Explotación de Recursos	3,500.00	3,500.00	6,050.00	173%	0.02%
Impuesto Selectivo a los Servicios de Telecomunicaciones	154,900.00	154,900.00	165,677.27	107%	1%
Ingresos No Tributarios	**76,560.00**	**76,560.00**	**144,172.36**	**188%**	**0%**
Tasas por Servicios Municipales	7,000.00	7,000.00	34,336.31	491%	0.1%
Derechos Municipales	59,660.00	59,660.00	103,205.29	173%	0.3%
Multas Municipales	9,900.00	9,900.00	6,630.76	67%	0.02%
Otros Ingresos No Tributarios	-	-	-	0%	0%
Ingresos de Capital	**16,590,784.99**	**32,060,087.10**	**32,140,866.98**	**100%**	**98%**
Préstamos	-	-	-	0%	0%
Venta de Bienes y Servicios	8,500.00	8,500.00	24,747.00	291%	0.1%
Ingresos de Operación	-	-	-	0%	0%
Rentas de la Propiedad	36,625.57	36,625.57	101,157.38	276%	0.3%
Recursos Propios de Capital	-	-	-	0%	0%
Transferencias	16,545,659.42	31,373,294.69	31,373,295.76	100%	96%
Recursos de Balance/Activos Financieros	-	641,666.84	641,666.84	100%	2%

Fuente: Elaboración propia con datos del Informe de Rendición de Cuentas

La recaudación de los Ingresos Totales es de L32,797,781.51 que representa un 101% del Presupuesto Definitivo. El 98% de los Ingresos Totales corresponden a Ingresos de Capital, siendo el porcentaje más representativo con un 96%, el renglón de las Transferencias. **Los Ingresos Corrientes representan el 2% del total percibido.**

Se observan líneas presupuestarias cuya recaudación supera el 100% de su presupuesto asignado, estos son: Impuesto de Industria, Comercio y Servicios, Impuesto Sobre Bienes Inmuebles, Impuesto Personal, Impuesto Sobre Extracción y Explotación de Recursos, Impuesto Selectivo a los Servicios de Telecomunicaciones, Tasas por Servicios Municipales, Derechos Municipales, Venta de Bienes y Servicios y Rentas de la Propiedad, lo que podría indicar que no se realizaron las Modificaciones Presupuestarias oportunamente.

La Municipalidad de San Juan Guarita se encuentra adscrita al Sistema de Administración Municipal Integrado (SAMI), por lo que el presupuesto se presenta estructurado de acuerdo con parámetros establecidos en dicho sistema, que, según las disposiciones legales, deben ir orientados a la metodología presupuestaria uniforme del Sector Público, descritas en el Manual de Clasificadores Presupuestarios de la Secretaría de Finanzas.

PRESUPUESTO DE EGRESOS

La Ejecución Presupuestaria por Grupo de Gasto nos muestra, durante el Ejercicio Fiscal 2024, Obligaciones Pagadas por L29,749,846.11, representando el 91% del Presupuesto Definitivo.

EJECUCIÓN PRESUPUESTARIA POR GRUPO DE GASTO, EJERCICIO FISCAL 2024

(En Lempiras)

Grupo	Presupuesto Aprobado	Presupuesto Definitivo	Obligaciones Pagadas	Porcentaje de Obligaciones Pagadas	Porcentaje de Participación
Gastos Corrientes/Funcionamiento	**6,208,656.57**	**10,390,429.29**	**8,867,342.88**	**85%**	**30%**
Servicios Personales	3,141,924.07	3,573,924.07	3,461,298.67	97%	12%
Servicios No Personales	2,925,732.50	6,047,257.95	5,084,931.19	84%	17%
Materiales y Suministros	111,000.00	700,847.27	291,199.02	42%	1%
Transferencias y Donaciones Corrientes	30,000.00	68,400.00	29,914.00	44%	0.1%
Gastos de Capital/Inversión	**10,853,500.30**	**22,141,029.69**	**20,882,503.23**	**94%**	**70%**
Bienes Capitalizables	6,285,980.80	15,861,360.97	15,490,788.29	98%	52%
Transferencias y Donaciones de Capital	4,567,519.50	6,279,668.72	5,391,714.94	86%	18%
Activos Financieros	-	-	-	0%	0%
Servicio de la Deuda Pública	-	-	-	0%	0%
Otros Gastos	-	-	-	0%	0%
Asignaciones Globales	-	-	-	0%	0%
Gastos Totales	**17,062,156.87**	**32,531,458.98**	**29,749,846.11**	**91%**	**100%**

Fuente: Elaboración propia con datos del Informe de Rendición de Cuentas

Como se aprecia en el cuadro anterior, los Gastos Corrientes representan el 30% de las Obligaciones Pagadas, mientras el porcentaje de participación de los Gastos de Inversión es de 70% del total.

DISPONIBILIDAD PRESUPUESTARIA Y FINANCIERA

El siguiente cuadro muestra en resumen la Disponibilidad Presupuestaria, tanto en Ingresos como en Egresos, y la Disponibilidad Financiera de la Municipalidad al Final del Ejercicio Fiscal.

DISPONIBILIDAD PRESUPUESTARIA Y FINANCIERA

En Lempiras

Presupuesto	Ingresos	Egresos
Definitivo	32,531,458.98	32,531,458.98
Devengado/Comprometido	32,797,781.51	29,749,846.11
Disponibilidad Presupuestaria	**-266,322.53**	**2,781,612.87**
Recaudado/Pagado	32,797,781.51	29,749,846.11
Pendiente de Cobro/Pendiente de Pago	**0.00**	**0.00**
Resultado (Ingresos Recaudados (-) Obligaciones Pagadas)	**3,047,935.40**	
Disponibilidad Financiera (Forma 07)	3,047,935.40	
Diferencia	**0.00**	
Porcentaje de Gastos Pagados respecto a los Ingresos Recaudados	**91%**	

Fuente: Elaboración propia con datos del Informe de Rendición de Cuentas

Al cierre del Ejercicio Fiscal, no se reporta Disponibilidad Presupuestaria en Ingresos, dando un **resultado negativo de L-266,322.53,** es decir, los Ingresos Devengados superan el monto total presupuestado, y en Egresos la Disponibilidad Presupuestaria es de L2,781,612.87, mostrando tanto Ingresos Pendientes de Cobro como Obligaciones Pendientes de Pago en saldo cero.

El total de Gastos Pagados representa un 91% del monto total de los Ingresos Recaudados según información detallada en las Formas de la Rendición de Cuentas. Se reporta, además, una Disponibilidad Financiera de L3,047,935.40, **con saldo en Bancos de L4,385,616.68.**

COMPARATIVO DE DISPONIBILIDAD FINANCIERA

Como se observa en el siguiente cuadro comparativo, en el 2024 hubo un incremento de L2,416,179.52 en la Disponibilidad Financiera en relación al 2023, lo que se interpreta como una disminución en la ejecución del presupuesto:

Comparativo de Disponibilidad Financiera

(En Lempiras)

Periodo	Disponibilidad Financiera
2023	641,666.84
2024	3,057,846.36

Comparativo de Disponibilidad Financiera	
(En Lempiras)	
Periodo	**Disponibilidad Financiera**
Diferencia	**2,416,179.52**

Fuente: Datos tomados del Informe de Rendición de Cuentas

OTRA INFORMACIÓN RELEVANTE

Efectivo en Caja y Bancos

La Forma 07 reporta:

- Notas de Crédito por L3,093.89.
- Notas de Débito por L20.01
- Cheques Emitidos y no Cobrados por L1,334,607.40.

Comparación de los Gastos de Funcionamiento e Inversión

Como se observa en el siguiente cuadro, en relación al 2023, en el 2024 hubo un incremento de L8,456,834.02, lo que representa un 163% de aumento en los Gastos de Funcionamiento, en cuanto a los Gastos de Inversión, el incremento fue por L7,434,182.08, lo que representa un 52% de aumento en los Gastos de Inversión:

(En Lempiras)

Año	2024	2023	Diferencia	Porcentaje de Variación
Gastos de Funcionamiento	13,658,665.02	5,201,831.00	8,456,834.02	163%
Gastos de Inversión	21,761,266.83	14,327,084.75	7,434,182.08	52%

Fuente: Elaboración propia con datos tomados de la Rendición de Cuentas

Transferencias del Gobierno Central

La Municipalidad reporta haber recibido por concepto de Transferencias Ordinarias del Gobierno Central, L4,319,729.76 más de lo que reporta la Secretaría de Gobernación, Justicia y Descentralización haberles transferido, tal como se observa en el siguiente cuadro:

TRANSFERENCIAS ORDINARIAS DEL GOBIERNO CENTRAL		
(En Lempiras)		
Fuente	**Recibidas**	**Pendientes**
SGJD	21,753,696.00	0.00
Rendición de Cuentas	26,073,425.76	0.00
Diferencia	-4,319,729.76	0.00

Fuente: Datos tomados de la Rendición de Cuentas

PROGRAMA DE ATENCIÓN A LA MUJER

El siguiente cuadro muestra, en resumen, la Ejecución de la Asignación Presupuestaria del cinco por ciento (5%) bajo el Programa de la Mujer que proviene de la Transferencia del Gobierno Central:

PROGRAMA ATENCIÓN A LA MUJER

En Lempiras

Eje	Presupuesto Asignado	Ampliación	Presupuesto Definitivo	Presupuesto Ejecutado	% de Ejecución
Prevención de la violencia	165,456.59	95,277.66	260,734.25	260,734.30	100%
Economía	248,184.89	142,916.51	391,101.40	390,459.00	99.8%
Participación Social y Política	82,728.30	47,638.83	130,367.13	99,855.60	76.6%
Salud	165,456.59	95,277.66	260,734.25	260,688.71	100%
Educación	82,728.30	47,638.83	130,367.13	129,260.35	99.2%
Ambiente	82,728.30	47,638.83	130,367.13	124,884.00	95.8%
TOTALES	**827,282.97**	**476,388.32**	**1,303,671.29**	**1,265,881.96**	**97%**

Fuente: Elaboración propia con datos incluidos en el POA de la oficina de la Mujer proporcionado por la Municipalidad.

Según se reporta en el Plan Operativo Anual proporcionado por la Oficina de la Mujer de la Municipalidad, el Presupuesto Inicial asignado es de **L827,282.97**, se realizaron Ampliaciones por **L476,388.32**, resultando un Presupuesto Definitivo de **L1,303,671.29** y la ejecución de dicho Presupuesto, al 31 de diciembre del 2024, fue por **L1,265,881.96** equivalente al 97% del Presupuesto Definitivo.

Asimismo, se observa que los Ejes con mayor porcentaje de Ejecución fueron **Prevención de la Violencia, Economía y Salud, con el 100% del total asignado.**

Identificamos una diferencia de **L215,986.49** entre el Presupuesto Definitivo reportado por la Municipalidad y el valor que resulta del cálculo del cinco por ciento (5%) del total de la Transferencia del Gobierno Central, reportada por la Secretaría de Gobernación Justicia y Descentralización (SGJD):

(En Lempiras)

Transferencia del Gobierno Central	5% Programa Atención a la Mujer	Presupuesto Definitivo según POA	Diferencia
21,753,696.00	1,087,684.80	1,303,671.29	- 215,986.49

Fuente: Elaboración propia con datos tomados del POA de la oficina de la Mujer

Se destaca que del total del Presupuesto asignado para la Ejecución del 5% de la Oficina de la Mujer, quedó un remanente total sin ejecutar por un monto total de L37,789.33, tal como se observa en el siguiente cuadro:

(En Lempiras)

Eje	Presupuesto Definitivo	Presupuesto Ejecutado	Presupuesto sin Ejecutar
Prevención de la violencia	260,734.25	260,734.30	-0.05
Economía	391,101.40	390,459.00	642.40
Participación Social y Política	130,367.13	99,855.60	30,511.53
Salud	260,734.25	260,688.71	45.54
Educación	130,367.13	129,260.35	1,106.78
Ambiente	130,367.13	124,884.00	5,483.13
TOTALES	**1,303,671.29**	**1,265,881.96**	**37,789.33**

Fuente: Elaboración propia con datos tomados del POA de la oficina de la Mujer

SAN MANUEL COLOHETE, LEMPIRA

INFORMACIÓN PRESUPUESTARIA

PRESUPUESTO 2024

(En Lempiras)

Presupuesto Aprobado	Modificaciones Presupuestarias			Presupuesto Definitivo	Porcentaje de Representación
	Ampliaciones	Disminuciones	Traspasos entre Líneas		
21,803,952.05	16,663,720.47	-	7,900,785.59	38,467,672.52	76%

Fuente: Elaboración propia con datos del Informe de Rendición de Cuentas

El Presupuesto Aprobado por la Corporación Municipal para el Ejercicio Fiscal 2024 fue por L21,803,952.05. Durante el período se realizaron Ampliaciones por L16,663,720.47 y Traspasos entre Líneas por L7,900,785.59; estas Modificaciones Presupuestarias representan un aumento del 76% respecto al Presupuesto Inicial, dando como resultado un Presupuesto Definitivo que asciende a L38,467,672.52.

PRESUPUESTO DE INGRESOS

El siguiente cuadro contiene el detalle, por rubro, en función de las diferentes categorías que dan origen al financiamiento del presupuesto de la Municipalidad:

INGRESOS MUNICIPALES, EJERCICIO FISCAL 2024

(En Lempiras)

Grupo	Presupuesto Aprobado	Presupuesto Definitivo	Ingresos Recaudados	Porcentaje de Recaudación	Porcentaje de Representación
Ingresos Totales	**21,803,952.05**	**38,467,672.52**	**38,277,925.02**	**99.5%**	**100%**
Ingresos Corrientes	**1,086,435.00**	**1,086,435.00**	**1,146,434.19**	**106%**	**3%**
Ingresos Tributarios	**932,810.00**	**932,810.00**	**885,981.37**	**95%**	**2%**
Impuesto de Industria, Comercio y Servicios	199,310.00	199,310.00	220,477.50	111%	1%
Impuesto Sobre Bienes Inmuebles	303,000.00	303,000.00	217,475.87	72%	1%
Impuesto Personal	90,500.00	90,500.00	85,451.98	94%	0.2%
Impuesto Sobre Extracción y Explotación de Recursos	-	-	-	0%	0%
Impuesto Selectivo a los Servicios de Telecomunicaciones	340,000.00	340,000.00	362,576.02	107%	1%
Ingresos No Tributarios	**153,625.00**	**153,625.00**	**260,452.82**	**170%**	**1%**
Tasas por Servicios Municipales	-	-	-	0%	0%
Derechos Municipales	134,625.00	134,625.00	201,398.19	150%	1%
Multas Municipales	19,000.00	19,000.00	29,054.63	153%	0.1%
Otros Ingresos No Tributarios	-	-	30,000.00	0%	0%
Ingresos de Capital	**20,717,517.05**	**37,381,237.52**	**37,131,490.83**	**99%**	**97%**
Préstamos	-	-	-	0%	0%
Venta de Bienes y Servicios	24,350.00	24,350.00	33,500.00	138%	0.1%
Ingresos de Operación	-	-	-	0%	0%
Rentas de la Propiedad	15,000.00	15,000.00	38,802.54	259%	0.1%
Recursos Propios de Capital	-	-	3,200.00	0%	0%
Transferencias	20,678,167.05	34,409,789.56	34,123,890.33	99%	89%
Recursos de Balance/Activos Financieros	-	2,932,097.96	2,932,097.96	100%	8%

Fuente: Elaboración propia con datos del Informe de Rendición de Cuentas

La recaudación de los Ingresos Totales es de L38,277,925.02 que representa un 99.5% del Presupuesto Definitivo. El 97% de los Ingresos Totales corresponden a Ingresos de Capital, siendo el porcentaje más representativo con un 89%, el renglón de las Transferencias. **Los Ingresos Corrientes representan el 3% del total percibido.**

Se observan líneas presupuestarias cuya recaudación supera el 100% de su presupuesto asignado, estos son: Impuesto de Industria, Comercio y Servicios, Impuesto Selectivo a los Servicios de Telecomunicaciones, Derechos Municipales, Multas Municipales, Venta de Bienes y Servicios y Rentas de la Propiedad, lo que podría indicar que no se realizaron las Modificaciones Presupuestarias oportunamente.

La Municipalidad de San Manuel Colohete se encuentra adscrita al Sistema de Administración Municipal Integrado (SAMI), por lo que el presupuesto se presenta estructurado de acuerdo con parámetros establecidos en dicho sistema, que, según las disposiciones legales, deben ir orientados a la metodología presupuestaria uniforme del Sector Público, descritas en el Manual de Clasificadores Presupuestarios de la Secretaría de Finanzas.

PRESUPUESTO DE EGRESOS

La Ejecución Presupuestaria por Grupo de Gasto nos muestra, durante el Ejercicio Fiscal 2024, Obligaciones Pagadas por L31,071,928.50, representando el 81% del Presupuesto Definitivo.

EJECUCIÓN PRESUPUESTARIA POR GRUPO DE GASTO, EJERCICIO FISCAL 2024

(En Lempiras)

Grupo	Presupuesto Aprobado	Presupuesto Definitivo	Obligaciones Pagadas	Porcentaje de Obligaciones Pagadas	Porcentaje de Participación
Gastos Corrientes/Funcionamiento	**12,254,622.17**	**22,046,466.47**	**17,339,524.98**	**79%**	**56%**
Servicios Personales	4,049,411.12	4,248,477.79	4,026,024.43	95%	13%
Servicios No Personales	6,611,211.05	15,314,105.43	11,676,941.20	76%	38%
Materiales y Suministros	1,519,000.00	2,108,883.25	1,512,209.33	72%	5%
Transferencias y Donaciones Corrientes	75,000.00	375,000.00	124,350.02	33%	0%
Gastos de Capital/Inversión	**9,549,329.88**	**16,421,206.05**	**13,732,403.52**	**84%**	**44%**
Bienes Capitalizables	4,729,024.75	7,623,620.94	6,463,313.05	85%	21%
Transferencias y Donaciones de Capital	4,820,305.13	8,797,585.11	7,269,090.47	83%	23%
Activos Financieros				-	0%
Servicio de la Deuda Pública				-	0%
Otros Gastos				-	0%
Asignaciones Globales				-	0%
Gastos Totales	**21,803,952.05**	**38,467,672.52**	**31,071,928.50**	**81%**	**100%**

Fuente: Elaboración propia con datos del Informe de Rendición de Cuentas

Como se aprecia en el cuadro anterior, los Gastos Corrientes representan el 56% de las Obligaciones Pagadas, mientras el porcentaje de participación de los Gastos de Inversión es de 44% del total.

DISPONIBILIDAD PRESUPUESTARIA Y FINANCIERA

El siguiente cuadro muestra en resumen la Disponibilidad Presupuestaria, tanto en Ingresos como en Egresos, y la Disponibilidad Financiera de la Municipalidad al Final del Ejercicio Fiscal.

DISPONIBILIDAD PRESUPUESTARIA Y FINANCIERA

En Lempiras

Presupuesto	Ingresos	Egresos
Definitivo	38,467,672.52	38,467,672.52
Devengado/Comprometido	38,304,891.57	31,071,928.50
Disponibilidad Presupuestaria	**162,780.95**	**7,395,744.02**
Recaudado/Pagado	38,277,925.02	31,071,928.50
Pendiente de Cobro/Pendiente de Pago	**26,966.55**	**0.00**
Resultado (Ingresos Recaudados (-) Obligaciones Pagadas)	**7,205,996.52**	
Disponibilidad Financiera (Forma 07)	7,205,996.52	
Diferencia	**0.00**	
Porcentaje de Gastos Pagados respecto a los Ingresos Recaudados	**81%**	

Fuente: Elaboración propia con datos del Informe de Rendición de Cuentas

Al cierre del Ejercicio Fiscal, la Disponibilidad Presupuestaria de Ingresos es de L162,780.95 y en Egresos es de L7,395,744.02, mostrando Ingresos Pendientes de Cobro por L26,966.55 y Obligaciones Pendientes de Pago con saldo cero.

El total de Gastos Pagados representa un 81% del monto total de los Ingresos Recaudados según información detallada en las Formas de la Rendición de Cuentas. Se reporta, además, una Disponibilidad Financiera de L7,205,996.52, **con saldo en Bancos de L7,296,170.89.**

COMPARATIVO DE DISPONIBILIDAD FINANCIERA

Como se observa en el siguiente cuadro comparativo, en el 2024 hubo un incremento de L4,255,279.02 en la Disponibilidad Financiera en relación al 2023, lo que se interpreta como una disminución en la ejecución del presupuesto:

Comparativo de Disponibilidad Financiera

(En Lempiras)

Periodo	Disponibilidad Financiera
2023	2,950,717.50
2024	7,205,996.52
Diferencia	**-4,255,279.02**

Fuente: Datos tomados del Informe de Rendición de Cuentas

Comparación de los Saldos en Bancos en los Últimos Tres Años

Como se observa en el siguiente cuadro, la Municipalidad de San Manuel Colohete, en el 2024 refleja un comportamiento creciente en el total de los saldos en Bancos, en relación a los dos años anteriores, lo que significa que ha habido una disminución en la ejecución del presupuesto:

(En Lempiras)

Año	2022	2023	2024
Saldo en Bancos	1,708,384.27	2,997,592.50	7,296,170.89

Fuente: Elaboración propia con datos tomados de la Rendición de Cuentas

OTRA INFORMACIÓN RELEVANTE

Efectivo en Caja y Bancos

La Forma 07 reporta:

- Cheques Emitidos y no Cobrados por L90,174.37.

Informe de Proyectos

En el siguiente cuadro se observa que, en el año 2024, la ejecución presupuestaria para Proyectos, se redujo en un 70%, en relación al año 2023:

(En Lempiras)

Año	Presupuesto Definitivo	Presupuesto Ejecutado	Presupuesto Pendiente de Ejecución	Porcentaje de Ejecución
2023	18,532,425.33	16,714,765.69	1,817,659.64	90%
2024	21,488,198.64	4,339,261.51	17,148,937.13	20%

Fuente: Datos tomados del informe de Rendición de Cuentas

En este Informe de Proyectos registran 50 proyectos a desarrollar durante el 2024, de los cuales sólo reportan haber terminado 15 proyectos, 3 quedaron en proceso y 32 proyectos no se ejecutaron, según se observa en el siguiente cuadro:

Etapa del Proyecto	Cantidad
En Proceso	3
No se Ejecutó	32
Terminado	15
Total	**50**

Fuente: Informe de Rendición de Cuentas

Préstamos con el Sistema Bancario Nacional

La Municipalidad no reporta en su informe de Rendición de Cuentas 2024, tener préstamos pendientes de pago con alguna Institución Financiera Nacional o Internacional, sin embargo, la Comisión Nacional de Bancos y Seguros (CNBS), reporta que esta Municipalidad contrajo un préstamo por L805,000.00 a dos años plazo con Banco de Occidente, el 5 de diciembre del 2023, por lo que, al 31 de diciembre del 2024, tenían un saldo capital por L422,254.91, y un saldo de Intereses por Cobrar por L3,510.11, como se puede apreciar en el siguiente cuadro:

(En Lempiras)

Fuete de Información	Institución Bancaria	Período del Financiamiento		Monto Otorgado	Saldo Capital al 31/12/2024	Saldo Intereses por Cobrar
		Fecha de Otorgamiento	Fecha de Vencimiento			
Comisión Nacional de Bancos y Seguros	Banco de Occidente	5/12/2023	5/12/2025	805,000.00	422,254.91	3,510.11

Fuente: Datos tomados del Reporte de Préstamos de la Comisión Nacional de Bancos y Seguros (CNBS)

Además, se destaca que no reportan en la Forma 02, (Liquidación de Presupuesto de Egresos), haber realizado algún pago de Servicio de la Deuda durante el 2024.

PROGRAMA DE ATENCIÓN A LA MUJER

El siguiente cuadro muestra, en resumen, la Ejecución de la Asignación Presupuestaria del cinco por ciento (5%) bajo el Programa de la Mujer que proviene de la Transferencia del Gobierno Central:

PROGRAMA ATENCIÓN A LA MUJER

En Lempiras

Eje	Presupuesto Asignado	Ampliación	Presupuesto Definitivo	Presupuesto Ejecutado	% de Ejecución
Prevención de la violencia	206,781.67	91,972.29	298,753.96	59,000.00	20%
Economía	310,172.51	137,958.42	448,130.93	311,382.00	69%
Participación Social y Política	103,390.84	45,986.14	149,376.98	61,200.00	41%
Salud	206,781.67	91,972.29	298,753.96	291,766.67	98%
Educación	103,390.83	45,986.14	149,376.97	14,288.00	10%
Ambiente	103,390.83	45,986.14	149,376.97	0.00	0%
TOTALES	**1,033,908.35**	**459,861.42**	**1,493,769.77**	**737,636.67**	**49%**

Fuente: Elaboración propia con datos incluidos en el POA de la oficina de la Mujer proporcionado por la Municipalidad.

Según se reporta en el Plan Operativo Anual proporcionado por la Oficina de la Mujer de la Municipalidad, el Presupuesto Inicial asignado es de **L1,033,908.35**, se realizaron Ampliaciones por **L459,861.42**, resultando un Presupuesto Definitivo de **L1,493,769.77** y la ejecución de dicho Presupuesto, al 31 de diciembre del 2024, fue por **L737,636.67** equivalente al **49%** del Presupuesto Definitivo.

Asimismo, se reporta que los Ejes de **Prevención de la Violencia, Participación Social y Política, y Educación** reflejaron una **ejecución debajo del 50% y en el Eje de Ambiente**

no tuvieron ejecución presupuestaria, y que el Eje con mayor porcentaje de Ejecución, fue el de **Salud con un 98% del total asignado.**

Mediante Nota Aclaratoria, informan que, por razones de carácter urgente, realizaron algunas actividades que no estaban previstas en el POA 2024, en respuestas a situaciones imprevistas o demandas específicas de la Comunidad. También informan que, en algunos casos, no se pudo ejecutar la totalidad del Presupuesto en los diversos Ejes por varias razones, entre ellas: por la reducción de ciertos costos operativos, por inconvenientes con los grupos de mujeres organizadas, por motivo de una mala coordinación con la Red de Mujeres. En el caso del Eje Ambiente, que no fue ejecutado durante el 2024, aclaran que ese presupuesto será ejecutado en el Ejercicio Fiscal 2025.

Identificamos una diferencia de **L132,887.60** entre el Presupuesto Definitivo reportado por la Municipalidad y el valor que resulta del cálculo del cinco por ciento (5%) del total de la Transferencia del Gobierno Central, reportada por la Secretaría de Gobernación Justicia y Descentralización (SGJD):

(En Lempiras)

Transferencia del Gobierno Central	5% Programa Atención a la Mujer	Presupuesto Definitivo según POA	Diferencia
27,217,643.39	1,360,882.17	1,493,769.77	- 132,887.60

Fuente: Elaboración propia con datos tomados del POA de la oficina de la Mujer

Se destaca que del total del Presupuesto asignado para la Ejecución del 5% de la Oficina de la Mujer, quedó un remanente total sin ejecutar por un monto total de L756,133.10, tal como se observa en el siguiente cuadro:

(En Lempiras)

Eje	Presupuesto Definitivo	Presupuesto Ejecutado	Presupuesto sin Ejecutar
Prevención de la violencia	298,753.96	59,000.00	239,753.96
Economía	448,130.93	311,382.00	136,748.93
Participación Social y Política	149,376.98	61,200.00	88,176.98
Salud	298,753.96	291,766.67	6,987.29
Educación	149,376.97	14,288.00	135,088.97
Ambiente	149,376.97	0.00	149,376.97
TOTALES	**1,493,769.77**	**737,636.67**	**756,133.10**

Fuente: Elaboración propia con datos tomados del POA de la oficina de la Mujer

Demandas Pagadas

En Nota adjunta dan a conocer que durante el 2024 pagaron por concepto de Demandas Laborales un total de L2,028,878.39

SAN RAFAEL, LEMPIRA

INFORMACIÓN PRESUPUESTARIA

PRESUPUESTO 2024

(En Lempiras)

Presupuesto Aprobado	Modificaciones Presupuestarias			Presupuesto Definitivo	Porcentaje de Representación
	Ampliaciones	Disminuciones	Traspasos entre Líneas		
22,622,821.15	20,747,931.85	3,300,000.00	3,979,359.24	40,070,753.00	77%

Fuente: Elaboración propia con datos del Informe de Rendición de Cuentas

El Presupuesto Aprobado por la Corporación Municipal para el Ejercicio Fiscal 2024 fue por L22,622,821.15. Durante el período se realizaron Ampliaciones por L20,747,931.85 y Traspasos entre Líneas por L3,979,359.24; estas Modificaciones Presupuestarias representan un aumento del 77% respecto al Presupuesto Inicial, dando como resultado un Presupuesto Definitivo que asciende a L40,070,753.00.

PRESUPUESTO DE INGRESOS

El siguiente cuadro contiene el detalle, por rubro, en función de las diferentes categorías que dan origen al financiamiento del presupuesto de la Municipalidad:

INGRESOS MUNICIPALES, EJERCICIO FISCAL 2024

(En Lempiras)

Grupo	Presupuesto Aprobado	Presupuesto Definitivo	Ingresos Recaudados	Porcentaje de Recaudación	Porcentaje de Representación
Ingresos Totales	**22,622,821.15**	**40,070,753.00**	**39,591,485.87**	**99%**	**100%**
Ingresos Corrientes	**2,248,965.40**	**2,248,965.40**	**1,732,933.61**	**77%**	**4%**
Ingresos Tributarios	**1,511,056.57**	**1,511,056.57**	**1,268,015.40**	**84%**	**3%**
Impuesto de Industria, Comercio y Servicios	599,208.95	599,208.95	577,775.02	96%	1%
Impuesto Sobre Bienes Inmuebles	542,204.79	542,204.79	441,618.11	81%	1%
Impuesto Personal	145,642.83	145,642.83	92,418.88	63%	0.2%
Impuesto Sobre Extracción y Explotación de Recursos	2,500.00	2,500.00	-	0%	0%
Impuesto Selectivo a los Servicios de Telecomunicaciones	221,500.00	221,500.00	156,203.39	71%	0.4%
Ingresos No Tributarios	**737,908.83**	**737,908.83**	**464,918.21**	**63%**	**1%**
Tasas por Servicios Municipales	3,388.50	3,388.50	4,740.65	140%	0.01%
Derechos Municipales	710,971.78	710,971.78	444,315.61	62%	1%
Multas Municipales	21,048.55	21,048.55	15,861.95	75%	0.04%
Otros Ingresos No Tributarios	2,500.00	2,500.00	-	0%	0%
Ingresos de Capital	**20,373,855.75**	**37,821,787.60**	**37,858,552.26**	**100%**	**96%**
Préstamos	-	-	-	0%	0%
Venta de Bienes y Servicios	140,634.80	140,634.80	187,269.50	133%	0.5%
Ingresos de Operación	-	-	-	0%	0%
Rentas de la Propiedad	10,020.35	10,020.35	150.14	1.5%	0.0004%
Recursos Propios de Capital	-	-	-	0%	0%
Transferencias	20,223,200.60	32,152,929.83	32,152,930.00	100%	81%
Recursos de Balance/Activos Financieros	-	5,518,202.62	5,518,202.62	100%	14%

Fuente: Elaboración propia con datos del Informe de Rendición de Cuentas

La recaudación de los Ingresos Totales es de L39,591,485.87 que representa un 99% del Presupuesto Definitivo. El 96% de los Ingresos Totales corresponden a Ingresos de Capital, siendo el porcentaje más representativo con un 81%, el renglón de las Transferencias. **Los Ingresos Corrientes representan el 4% del total percibido.**

Se observan líneas presupuestarias cuya recaudación supera el 100% de su presupuesto asignado, estos son: Tasas por Servicios Municipales y Venta de Bienes y Servicios, lo que podría indicar que no se realizaron las Modificaciones Presupuestarias oportunamente.

La Municipalidad de San Rafael se encuentra adscrita al Sistema de Administración Municipal Integrado (SAMI), por lo que el presupuesto se presenta estructurado de acuerdo con parámetros establecidos en dicho sistema, que, según las disposiciones legales, deben ir orientados a la metodología presupuestaria uniforme del Sector Público, descritas en el Manual de Clasificadores Presupuestarios de la Secretaría de Finanzas.

PRESUPUESTO DE EGRESOS

La Ejecución Presupuestaria por Grupo de Gasto nos muestra, durante el Ejercicio Fiscal 2024, Obligaciones Pagadas por L31,699,598.76, representando el 79% del Presupuesto Definitivo.

EJECUCIÓN PRESUPUESTARIA POR GRUPO DE GASTO, EJERCICIO FISCAL 2024

(En Lempiras)

Grupo	Presupuesto Aprobado	Presupuesto Definitivo	Obligaciones Pagadas	Porcentaje de Obligaciones Pagadas	Porcentaje de Participación
Gastos Corrientes/Funcionamiento	**7,333,345.19**	**9,523,082.39**	**7,844,191.75**	**82%**	**25%**
Servicios Personales	4,598,412.06	4,788,078.73	4,067,065.10	85%	13%
Servicios No Personales	2,341,513.12	3,556,677.77	2,811,021.48	79%	9%
Materiales y Suministros	305,000.00	795,905.88	595,923.40	75%	2%
Transferencias y Donaciones Corrientes	88,420.01	382,420.01	370,181.77	97%	1%
Gastos de Capital/Inversión	**15,289,475.96**	**30,547,670.61**	**23,855,407.01**	**78%**	**75%**
Bienes Capitalizables	10,338,831.71	22,095,341.43	16,930,356.16	77%	53%
Transferencias y Donaciones de Capital	4,950,644.25	8,452,329.18	6,925,050.85	82%	22%
Activos Financieros	-	-	-	-	0%
Servicio de la Deuda Pública	-	-	-	-	0%
Otros Gastos	-	-	-	-	0%
Asignaciones Globales	-	-	-	-	0%
Gastos Totales	**22,622,821.15**	**40,070,753.00**	**31,699,598.76**	**79%**	**100%**

Fuente: Elaboración propia con datos del Informe de Rendición de Cuentas

Como se aprecia en el cuadro anterior, los Gastos Corrientes representan el 25% de las Obligaciones Pagadas, mientras el porcentaje de participación de los Gastos de Inversión es de 75% del total.

DISPONIBILIDAD PRESUPUESTARIA Y FINANCIERA

El siguiente cuadro muestra en resumen la Disponibilidad Presupuestaria, tanto en Ingresos como en Egresos, y la Disponibilidad Financiera de la Municipalidad al Final del Ejercicio Fiscal.

DISPONIBILIDAD PRESUPUESTARIA Y FINANCIERA

En Lempiras

Presupuesto	Ingresos	Egresos
Definitivo	40,070,753.00	40,070,753.00
Devengado/Comprometido	39,591,458.44	31,702,598.76
Disponibilidad Presupuestaria	**479,294.56**	**8,368,154.24**
Recaudado/Pagado	39,591,485.87	31,699,598.76
Pendiente de Cobro/Pendiente de Pago	**-27.43**	**3,000.00**
Resultado (Ingresos Recaudados (-) Obligaciones Pagadas)	**7,891,887.11**	
Disponibilidad Financiera (Forma 07)	7,773,382.57	
Diferencia	**118,504.54**	
Porcentaje de Gastos Pagados respecto a los Ingresos Recaudados	**80%**	

Fuente: Elaboración propia con datos del Informe de Rendición de Cuentas

Al cierre del Ejercicio Fiscal, la Disponibilidad Presupuestaria de Ingresos es de L479,294.56 y en Egresos es de L8,368,154.24, mostrando Ingresos Pendientes de Cobro con saldo negativo por L-27.43 y Obligaciones Pendientes de Pago con un saldo de L3,000.00.

El total de Gastos Pagados representa un 80% del monto total de los Ingresos Recaudados según información detallada en las Formas de la Rendición de Cuentas. **Se reporta, además, una diferencia de L118,504.54** entre el resultado de la Disponibilidad Financiera (Ingresos Recaudados (-) Obligaciones Pagadas) y el Saldo al Final del Ejercicio (Forma 07). **El saldo reportado en Bancos es de L7,355,180.79.**

COMPARATIVO DE DISPONIBILIDAD FINANCIERA

Como se observa en el siguiente cuadro comparativo, en el 2024 hubo un incremento de L2,255,179.95 en la Disponibilidad Financiera en relación al 2023, lo que se interpreta como una disminución en la ejecución del presupuesto:

(En Lempiras)

Periodo	Disponibilidad Financiera
2023	5,518,202.62
2024	7,773,382.57
Diferencia	**2,255,179.95**

Fuente: Datos tomados del Informe de Rendición de Cuentas

Comparación de los Saldos en Bancos en los Últimos Tres Años

Como se observa en el siguiente cuadro, la Municipalidad de San Rafael, en el 2024 refleja un comportamiento creciente en el total de los saldos en Bancos, en relación a los dos años anteriores, lo que significa que ha habido una disminución en la ejecución del presupuesto:

(En Lempiras)

Año	2022	2023	2024
Saldo en Bancos	5,917,882.92	5,748,552.31	7,355,180.79

Fuente: Elaboración propia con datos tomados de la Rendición de Cuentas

OTRA INFORMACIÓN RELEVANTE

Efectivo en Caja y Bancos

La Forma 07 reporta:

- Cheques Emitidos y no Cobrados por L182,804.84
- Depósitos en Tránsito por L601,006.62

Transferencias del Gobierno Central

La Secretaría de Gobernación, Justicia y Descentralización (SGJD), reporta haber transferido a la Municipalidad, por concepto de Transferencias Ordinarias del Gobierno Central L26,560,324.25, en cambio, la Municipalidad reporta haber recibido por este mismo concepto, un monto de L26,852,930.00, generándose una diferencia de L292,605.75 entre el monto registrado en la Liquidación de Ingresos y la información reportada por la Secretaría de Gobernación, Justicia y Descentralización por concepto de Transferencias Pagadas y Pendientes de Pago, tal como se observa en el siguiente cuadro:

TRANSFERENCIAS ORDINARIAS DEL GOBIERNO CENTRAL

(En Lempiras)

Fuente	Recibidas	Pendientes
SGJD	26,560,324.25	0.00
Rendición de Cuentas	26,852,930.00	0.00
Diferencia	-292,605.75	0.00

Fuente: Datos tomados de la Rendición de Cuentas

PROGRAMA DE ATENCIÓN A LA MUJER

El siguiente cuadro muestra, en resumen, la Ejecución de la Asignación Presupuestaria del cinco por ciento (5%) bajo el Programa de la Mujer que proviene de la Transferencia del Gobierno Central:

(En Lempiras)

Eje	Presupuesto Asignado	Presupuesto Definitivo	Presupuesto Ejecutado	% de Ejecución
Prevención de la violencia	202,232.01	202,232.01	164,210.00	81%
Economía	303,348.01	303,348.01	250,497.25	83%
Participación Social y Política	101,116.00	101,116.00	91,540.00	91%
Salud	202,232.01	202,232.01	227,750.34	113%
Educación	101,116.00	101,116.00	134,264.65	133%
Ambiente	101,116.00	101,116.00	51,206.05	51%
TOTALES	**1,011,160.03**	**1,011,160.03**	**919,468.29**	**91%**

Fuente: Elaboración propia con datos incluidos en el POA de la oficina de la Mujer proporcionado por la Municipalidad.

Según se reporta en el Plan Operativo Anual proporcionado por la Oficina de la Mujer de la Municipalidad, el Presupuesto Inicial asignado es de **L1,011,160.03**, no reportan haber realizado Ampliaciones por lo que, resulta un Presupuesto Definitivo igual al Presupuesto Asignado y la ejecución de dicho Presupuesto, al 31 de diciembre del 2024, fue por **L919,468.29** equivalente al **91%** del Presupuesto Definitivo.

Asimismo, se reporta que los Ejes de **Salud y Educación** reflejaron una **ejecución arriba del 100%.**

Identificamos una diferencia de **L316,856.18** entre el Presupuesto Definitivo reportado por la Municipalidad y el valor que resulta del cálculo del cinco por ciento (5%) del total de la Transferencia del Gobierno Central, reportada por la Secretaría de Gobernación Justicia y Descentralización (SGJD):

(En Lempiras)

Transferencia del Gobierno Central	5% Programa Atención a la Mujer	Presupuesto Definitivo según POA	Diferencia
26,560,324.25	1,328,016.21	1,011,160.03	316,856.18

Fuente: Elaboración propia con datos tomados del POA de la oficina de la Mujer

Se destaca que del total del Presupuesto asignado para la Ejecución del 5% de la Oficina de la Mujer, quedó un remanente total sin ejecutar por un monto total de L91,691.74, tal como se observa en el siguiente cuadro:

(En Lempiras)

Eje	Presupuesto Definitivo	Presupuesto Ejecutado	Presupuesto sin Ejecutar
Prevención de la violencia	202,232.01	164,210.00	38,022.01
Economía	303,348.01	250,497.25	52,850.76
Participación Social y Política	101,116.00	91,540.00	9,576.00
Salud	202,232.01	227,750.34	-25,518.33
Educación	101,116.00	134,264.65	-33,148.65
Ambiente	101,116.00	51,206.05	49,909.95
TOTALES	**1,011,160.03**	**919,468.29**	**91,691.74**

Fuente: Elaboración propia con datos tomados del POA de la oficina de la Mujer

DICTAMEN DE AUDITORÍA INTERNA

El Dictamen emitido por Auditoría Interna sobre el Informe de Rendición de Cuentas Municipal expresa entre otras cosas lo siguiente:

"Forma 01.- Liquidación del Presupuesto de Ingresos: En la forma 01 (Liquidación del Presupuesto de Ingresos) el monto de los ingresos devengados no concilia con los documentos consultados en ingresos corrientes y de capital. En los ingresos recaudados plasmados en la forma 01 no concilian con los documentos fuentes, correspondientes a ingresos corrientes y de capital.

Ingresos corrientes devengados en informes de tributación se reflejan L.2,315,045.14 L.1,920,230.54 en la forma 01, diferencia de 394,814.61.
En ingresos corrientes recaudados La forma 01 se refleja L. 1,920,353.25 Y en reportes de ingresos de tesorería se refleja L.2,311,769.55. con una diferencia de L.391,416.30.

Forma 07.- Cuenta de Tesorería: Las cifras plasmadas en la forma 07 (Cuenta de Tesorería) correspondiente a los ingresos presupuestarios percibidos durante en el año a través de los bancos provenientes de ingresos corrientes y de capital no es consistente con la cifra reflejada en el reporte obtenido a través del departamento de control tributario y Tesorería. Los pagos correspondientes a pagos extrapresupuestarios percibidos en el año a través de los bancos no son consistentes con el documento consultado.
En la forma 07 ingresos presupuestarios percibidos durante el año a través de los bancos con un valor de L.34,073,283.25 y en reportes de ingresos corrientes y listado de pagos de ingresos de capital se refleja L.34,464,699.55 con una diferencia de L. 391,416.30 esta diferencia es de ingreso corriente.
En los pagos extrapresupuestarios en la forma 07 (Cuenta de Tesorería) se refleja L.118,504.54 y en el reporte consultado detalle de transacción por periodo de expediente de egresos con un valor de L.112,469.56. con una diferencia de L.6,034.98

Forma 09.- Control de Bienes Muebles e Inmuebles: El inventario no está actualizado, y algunos bienes no existen en físico.

Forma 12.- alance General: Las cifras plasmadas en la forma 12 (Balance General no son consistentes con las reflejadas en el Estado de situación financiera.

Forma 14.- Balances Generales Comparativos: Las cifras plasmadas en la forma 12 (Balance General no son consistentes con las reflejadas en el Estado de situación financiera.

...asimismo, comprobamos que las cifras contenidas en las mismas, **no son congruentes** en las formas: Forma 01 (Liquidación del Presupuesto de Ingresos), Forma 07 (Cuenta de Tesorería), Forma 09 Control de bienes Muebles e Inmuebles, Forma 12 Balance General y Forma 14 Balances Generales Comparativos) en su mayoría son consistentes con las reflejadas en los registros y demás documentos generados u obtenidos por la Municipalidad y su sumatoria es correcta."

SAN SEBASTIÁN, LEMPIRA

INFORMACIÓN PRESUPUESTARIA

PRESUPUESTO 2024

(En Lempiras)

Presupuesto Aprobado	Modificaciones Presupuestarias			Presupuesto Definitivo	Porcentaje de Representación
	Ampliaciones	Disminuciones	Traspasos entre Líneas		
21,589,922.37	18,113,243.87	-	3,612,328.28	39,703,166.24	84%

Fuente: Elaboración propia con datos del Informe de Rendición de Cuentas

El Presupuesto Aprobado por la Corporación Municipal para el Ejercicio Fiscal 2024 fue por L21,589,922.37. Durante el período se realizaron Ampliaciones por L18,113,243.87 y Traspasos entre Líneas por L3,612,328.28; estas Modificaciones Presupuestarias representan un aumento del 84% respecto al Presupuesto Inicial, dando como resultado un Presupuesto Definitivo que asciende a L39,703,166.24.

PRESUPUESTO DE INGRESOS

El siguiente cuadro contiene el detalle, por rubro, en función de las diferentes categorías que dan origen al financiamiento del presupuesto de la Municipalidad:

INGRESOS MUNICIPALES, EJERCICIO FISCAL 2024

(En Lempiras)

Grupo	Presupuesto Aprobado	Presupuesto Definitivo	Ingresos Recaudados	Porcentaje de Recaudación	Porcentaje de Representación
Ingresos Totales	**21,589,922.37**	**39,703,166.24**	**39,412,924.03**	**99%**	**100%**
Ingresos Corrientes	**1,159,506.55**	**1,159,506.55**	**1,133,722.66**	**98%**	**3%**
Ingresos Tributarios	**843,656.55**	**843,656.55**	**683,748.61**	**81%**	**2%**
Impuesto de Industria, Comercio y Servicios	193,806.55	193,806.55	152,254.24	79%	0.4%
Impuesto Sobre Bienes Inmuebles	260,600.00	260,600.00	219,907.34	84%	1%
Impuesto Personal	60,050.00	60,050.00	82,384.28	137%	0.2%
Impuesto Sobre Extracción y Explotación de Recursos	-	-	-	0%	0%
Impuesto Selectivo a los Servicios de Telecomunicaciones	329,200.00	329,200.00	229,202.75	70%	1%
Ingresos No Tributarios	**315,850.00**	**315,850.00**	**449,974.05**	**142%**	**1%**
Tasas por Servicios Municipales	-	-	-	0%	0%
Derechos Municipales	298,150.00	298,150.00	447,072.81	0%	1%
Multas Municipales	17,700.00	17,700.00	2,900.00	16%	0.01%
Otros Ingresos No Tributarios	-	-	1.24	0%	0.000003%
Ingresos de Capital	**20,430,415.82**	**38,543,659.69**	**38,279,201.37**	**99%**	**97%**
Préstamos	-	-	-	0%	0%
Venta de Bienes y Servicios	65,500.00	65,500.00	78,688.15	120%	0.2%
Ingresos de Operación	-	-	-	0%	0%
Rentas de la Propiedad	5,000.00	5,000.00	9,104.08	182%	0.02%
Recursos Propios de Capital	-	-	-	0%	0%
Transferencias	20,359,915.82	32,511,608.17	32,229,857.62	99%	82%
Recursos de Balance/Activos Financieros	-	5,961,551.52	5,961,551.52	100%	15%

Fuente: Elaboración propia con datos del Informe de Rendición de Cuentas

La recaudación de los Ingresos Totales es de L39,412,924.03 que representa un 99% del Presupuesto Definitivo. El 97% de los Ingresos Totales corresponden a Ingresos de Capital, siendo el porcentaje más representativo con un 82%, el renglón de las Transferencias. **Los Ingresos Corrientes representan el 3% del total percibido.**

Se observan líneas presupuestarias cuya recaudación supera el 100% de su presupuesto asignado, estos son: Venta de Bienes y Servicios y Rentas de la Propiedad, lo que podría indicar que no se realizaron las Modificaciones Presupuestarias oportunamente.

La Municipalidad de San Sebastián se encuentra adscrita al Sistema de Administración Municipal Integrado (SAMI), por lo que el presupuesto se presenta estructurado de acuerdo con parámetros establecidos en dicho sistema, que, según las disposiciones legales, deben ir orientados a la metodología presupuestaria uniforme del Sector Público, descritas en el Manual de Clasificadores Presupuestarios de la Secretaría de Finanzas.

PRESUPUESTO DE EGRESOS

La Ejecución Presupuestaria por Grupo de Gasto nos muestra, durante el Ejercicio Fiscal 2024, Obligaciones Pagadas por L30,319,243.15, representando el 76% del Presupuesto Definitivo.

EJECUCIÓN PRESUPUESTARIA POR GRUPO DE GASTO, EJERCICIO FISCAL 2024

(En Lempiras)

Grupo	Presupuesto Aprobado	Presupuesto Definitivo	Obligaciones Pagadas	Porcentaje de Obligaciones Pagadas	Porcentaje de Participación
Gastos Corrientes/Funcionamiento	**10,734,239.81**	**25,498,815.10**	**18,264,156.98**	**72%**	**60%**
Servicios Personales	3,615,449.32	3,649,449.32	3,364,993.01	92%	11%
Servicios No Personales	6,230,790.49	19,985,019.31	13,792,492.17	69%	45%
Materiales y Suministros	828,000.00	1,520,000.00	888,169.10	58%	3%
Transferencias y Donaciones Corrientes	60,000.00	344,346.47	218,502.70	63%	0.7%
Gastos de Capital/Inversión	**10,855,682.56**	**14,204,351.14**	**12,055,086.17**	**85%**	**40%**
Bienes Capitalizables	4,338,639.43	5,710,930.58	5,188,456.18	91%	17%
Transferencias y Donaciones de Capital	6,517,043.13	8,493,420.56	6,866,629.99	81%	23%
Activos Financieros	-	-	-	-	0%
Servicio de la Deuda Pública	-	-	-	-	0%
Otros Gastos	-	-	-	-	0%
Asignaciones Globales	-	-	-	-	0%
Gastos Totales	**21,589,922.37**	**39,703,166.24**	**30,319,243.15**	**76%**	**100%**

Fuente: Elaboración propia con datos del Informe de Rendición de Cuentas

Como se aprecia en el cuadro anterior, los Gastos Corrientes representan el 60% de las Obligaciones Pagadas, mientras el porcentaje de participación de los Gastos de Inversión es de 40% del total.

DISPONIBILIDAD PRESUPUESTARIA Y FINANCIERA

El siguiente cuadro muestra en resumen la Disponibilidad Presupuestaria, tanto en Ingresos como en Egresos, y la Disponibilidad Financiera de la Municipalidad al Final del Ejercicio Fiscal.

DISPONIBILIDAD PRESUPUESTARIA Y FINANCIERA

En Lempiras

Presupuesto	Ingresos	Egresos
Definitivo	39,703,166.24	39,703,166.24
Devengado/Comprometido	39,412,924.03	30,319,243.15
Disponibilidad Presupuestaria	**290,242.21**	**9,383,923.09**
Recaudado/Pagado	39,412,924.03	30,319,243.15
Pendiente de Cobro/Pendiente de Pago	**0.00**	**0.00**
Resultado (Ingresos Recaudados (-) Obligaciones Pagadas)	**9,093,680.88**	
Disponibilidad Financiera (Forma 07)	9,093,680.88	
Diferencia	**0.00**	
Porcentaje de Gastos Pagados respecto a los Ingresos Recaudados	77%	

Fuente: Elaboración propia con datos del Informe de Rendición de Cuentas

Al cierre del Ejercicio Fiscal, la Disponibilidad Presupuestaria de Ingresos es de L290,242.21 y en Egresos es de L9,383,923.09, mostrando tanto Ingresos Pendientes de Cobro como Obligaciones Pendientes de Pago en saldo cero.

El total de Gastos Pagados representa un 77% del monto total de los Ingresos Recaudados según información detallada en las Formas de la Rendición de Cuentas. **Se reporta, además, una Disponibilidad Financiera de L9,093,680.88, con saldo en Bancos de L9,161,673.52.**

COMPARATIVO DE DISPONIBILIDAD FINANCIERA

Como se observa en el siguiente cuadro comparativo, en el 2024 hubo un incremento de L3,132,129.36 en la Disponibilidad Financiera en relación al 2023, lo que se interpreta como una disminución en la ejecución del presupuesto:

(En Lempiras)

Periodo	Disponibilidad Financiera
2023	5,961,551.52
2024	9,093,680.88
Diferencia	**3,132,129.36**

Fuente: Datos tomados del Informe de Rendición de Cuentas

Comparación de los Saldos en Bancos en los Últimos Tres Años

Como se observa en el siguiente cuadro, la Municipalidad de San Sebastián, en el 2024 refleja un comportamiento creciente en el total de los saldos en Bancos, en relación al 2023, lo que significa que en el 2024 hubo una disminución en la ejecución del presupuesto:

(En Lempiras)

Año	2022	2023	2024
Saldo en Bancos	10,152,526.41	7,047,685.40	9,161,673.52

Fuente: Elaboración propia con datos tomados de la Rendición de Cuentas

OTRA INFORMACIÓN RELEVANTE

Efectivo en Caja y Bancos

La Forma 07 reporta:

- Cheques Emitidos y no Cobrados por L67,992.64.

Comparación de los Gastos de Funcionamiento e Inversión

Como se observa en el siguiente cuadro, en relación al 2023, en el 2024 hubo un incremento de L2,715,283.11, lo que representa un 17% de aumento en los Gastos de Funcionamiento, sin embargo, en cuanto a los Gastos de Inversión, se dio un incremento de L1,817,141.42, lo que representa un 18% de aumento en la ejecución del presupuesto asignado para los Gastos de Inversión:

(En Lempiras)

Año	2024	2023	Diferencia	Porcentaje de Variación
Gastos de Funcionamiento	18,264,156.98	15,548,873.87	2,715,283.11	17%
Gastos de Inversión	12,055,086.17	10,237,944.75	1,817,141.42	18%

Fuente: Elaboración propia con datos tomados de la Rendición de Cuentas

PROGRAMA DE ATENCIÓN A LA MUJER

El siguiente cuadro muestra, en resumen, la Ejecución de la Asignación Presupuestaria del cinco por ciento (5%) bajo el Programa de la Mujer que proviene de la Transferencia del Gobierno Central:

PROGRAMA ATENCIÓN A LA MUJER

En Lempiras

Eje	Presupuesto Asignado	Ampliación	Presupuesto Definitivo	Presupuesto Ejecutado	% de Ejecución
Prevención de la violencia	203,599.16	119,774.41	323,373.57	188,406.50	58%
Economía	305,398.74	179,661.63	485,060.37	312,840.00	64%
Participación Social y Política	101,799.58	59,877.20	161,676.78	120,066.00	74%
Salud	203,599.16	119,774.41	323,373.57	236,075.00	73%
Educación	101,799.58	59,887.20	161,686.78	28,613.00	18%
Ambiente	101,799.57	59,887.20	161,686.77	139,630.00	86%
TOTALES	**1,017,995.79**	**598,862.05**	**1,616,857.84**	**1,025,630.50**	**63%**

Fuente: Elaboración propia con datos incluidos en el POA de la oficina de la Mujer proporcionado por la Municipalidad.

Según se reporta en el Plan Operativo Anual proporcionado por la Oficina de la Mujer de la Municipalidad, el Presupuesto Inicial asignado es de **L1,017,995.79**, se realizaron Ampliaciones por **L598,862.05**, resultando un Presupuesto Definitivo de **L1,616,857.84** y la ejecución de dicho Presupuesto, al 31 de diciembre del 2024, fue por **L1,025,630.50** equivalente al **63%** del Presupuesto Definitivo.

Asimismo, se reporta que el Eje de **Educación** refleja una **ejecución debajo del 50%** y que el Eje con mayor porcentaje de Ejecución, fue el **de Ambiente con un 86% del total asignado.**

Identificamos una diferencia de **L277,862.96** entre el Presupuesto Definitivo reportado por la Municipalidad y el valor que resulta del cálculo del cinco por ciento (5%) del total de la Transferencia del Gobierno Central, reportada por la Secretaría de Gobernación Justicia y Descentralización (SGJD):

(En Lempiras)

Transferencia del Gobierno Central	5% Programa Atención a la Mujer	Presupuesto Definitivo según POA	Diferencia
26,779,897.62	1,338,994.88	1,616,857.84	- 277,862.96

Fuente: Elaboración propia con datos tomados del POA de la oficina de la Mujer

Se destaca que del total del Presupuesto asignado para la Ejecución del 5% de la Oficina de la Mujer, quedó un remanente total sin ejecutar por un monto total de L**591,227.34**, tal como se observa en el siguiente cuadro:

(En Lempiras)

Eje	Presupuesto Definitivo	Presupuesto Ejecutado	Presupuesto sin Ejecutar
Prevención de la violencia	323,373.57	188,406.50	134,967.07
Economía	485,060.37	312,840.00	172,220.37
Participación Social y Política	161,676.78	120,066.00	41,610.78
Salud	323,373.57	236,075.00	87,298.57
Educación	161,686.78	28,613.00	133,073.78
Ambiente	161,686.77	139,630.00	22,056.77
TOTALES	**1,616,857.84**	**1,025,630.50**	**591,227.34**

Fuente: Elaboración propia con datos tomados del POA de la oficina de la Mujer

SANTA CRUZ, LEMPIRA

INFORMACIÓN PRESUPUESTARIA

PRESUPUESTO 2024

(En Lempiras)

Presupuesto Aprobado	Modificaciones Presupuestarias			Presupuesto Definitivo	Porcentaje de Representación
	Ampliaciones	Disminuciones	Traspasos entre Líneas		
20,857,658.39	13,114,998.03	77,900.00	5,014,310.48	33,894,756.42	63%

Fuente: Elaboración propia con datos del Informe de Rendición de Cuentas

El Presupuesto Aprobado por la Corporación Municipal para el Ejercicio Fiscal 2024 fue por L20,857,658.39. Durante el período se realizaron Ampliaciones por L13,114,998.03, Disminuciones por L77,900.00 y Traspasos entre Líneas por L5,014,310.48; estas Modificaciones Presupuestarias representan un aumento del 63% respecto al Presupuesto Inicial, dando como resultado un Presupuesto Definitivo que asciende a L33,894,756.42.

PRESUPUESTO DE INGRESOS

El siguiente cuadro contiene el detalle, por rubro, en función de las diferentes categorías que dan origen al financiamiento del presupuesto de la Municipalidad:

INGRESOS MUNICIPALES, EJERCICIO FISCAL 2024

(En Lempiras)

Grupo	Presupuesto Aprobado	Presupuesto Definitivo	Ingresos Recaudados	Porcentaje de Recaudación	Porcentaje de Representación
Ingresos Totales	**20,857,658.39**	**33,894,756.42**	**33,701,416.43**	**99%**	**100%**
Ingresos Corrientes	**1,048,945.38**	**1,313,455.83**	**1,137,615.99**	**87%**	**3%**
Ingresos Tributarios	**773,029.19**	**920,246.01**	**851,505.20**	**93%**	**3%**
Impuesto de Industria, Comercio y Servicios	72,215.17	102,541.50	86,486.79	84%	0.3%
Impuesto Sobre Bienes Inmuebles	308,419.72	390,012.26	353,632.52	91%	1%
Impuesto Personal	79,783.67	85,643.89	69,337.53	81%	0.2%
Impuesto Sobre Extracción y Explotación de Recursos	29,206.00	38,937.00	38,937.00	100%	0.1%
Impuesto Selectivo a los Servicios de Telecomunicaciones	283,404.63	303,111.36	303,111.36	100%	1%
Ingresos No Tributarios	**275,916.19**	**393,209.82**	**286,110.79**	**73%**	**1%**
Tasas por Servicios Municipales	4,383.72	4,383.72	4,383.72	100%	0.01%
Derechos Municipales	250,439.66	345,862.39	245,547.39	71%	1%
Multas Municipales	21,092.81	42,963.71	35,844.75	83%	0.1%
Otros Ingresos No Tributarios	-	-	334.93	0%	0.001%
Ingresos de Capital	**19,808,713.01**	**32,581,300.59**	**32,563,800.44**	**100%**	**97%**
Préstamos	-	-	-	0%	0%
Venta de Bienes y Servicios	5,650.00	7,850.00	7,850.00	100%	0.02%
Ingresos de Operación	-	-	-	0%	0%
Rentas de la Propiedad	37,406.14	42,730.47	25,230.47	59%	0.1%
Recursos Propios de Capital	-	-	-	0%	0%
Transferencias	19,765,656.87	31,638,620.15	31,638,620.00	100%	94%
Recursos de Balance/Activos Financieros	-	892,099.97	892,099.97	100%	3%

Fuente: Elaboración propia con datos del Informe de Rendición de Cuentas

La recaudación de los Ingresos Totales es de L33,701,416.43 que representa un 99% del Presupuesto Definitivo. El 97% de los Ingresos Totales corresponden a Ingresos de Capital,

siendo el porcentaje más representativo con un 94%, el renglón de las Transferencias. **Los Ingresos Corrientes representan el 3% del total percibido.**

La Municipalidad de Santa Cruz se encuentra adscrita al Sistema de Administración Municipal Integrado (SAMI), por lo que el presupuesto se presenta estructurado de acuerdo con parámetros establecidos en dicho sistema, que, según las disposiciones legales, deben ir orientados a la metodología presupuestaria uniforme del Sector Público, descritas en el Manual de Clasificadores Presupuestarios de la Secretaría de Finanzas.

PRESUPUESTO DE EGRESOS

La Ejecución Presupuestaria por Grupo de Gasto nos muestra, durante el Ejercicio Fiscal 2024, Obligaciones Pagadas por L26,999,764.20, representando el 80% del Presupuesto Definitivo.

EJECUCIÓN PRESUPUESTARIA POR GRUPO DE GASTO, EJERCICIO FISCAL 2024

(En Lempiras)

Grupo	Presupuesto Aprobado	Presupuesto Definitivo	Obligaciones Pagadas	Porcentaje de Obligaciones Pagadas	Porcentaje de Participación
Gastos Corrientes/Funcionamiento	**8,334,945.87**	**11,509,998.60**	**7,946,251.32**	**69%**	**29%**
Servicios Personales	3,337,453.31	3,556,742.12	2,874,116.95	81%	11%
Servicios No Personales	4,400,789.45	6,628,066.49	3,995,170.63	60%	15%
Materiales y Suministros	596,703.11	1,325,189.99	1,076,963.74	81%	4%
Transferencias y Donaciones Corrientes	-	-	-	0%	0%
Gastos de Capital/Inversión	**12,522,712.52**	**22,384,757.82**	**19,053,512.88**	**85%**	**71%**
Bienes Capitalizables	4,033,736.50	7,439,724.50	6,011,318.85	81%	22%
Transferencias y Donaciones de Capital	8,488,976.02	14,945,033.32	13,042,194.03	87%	48%
Activos Financieros	-	-	-	-	0%
Servicio de la Deuda Pública	-	-	-	-	0%
Otros Gastos	-	-	-	-	0%
Asignaciones Globales	-	-	-	-	0%
Gastos Totales	**20,857,658.39**	**33,894,756.42**	**26,999,764.20**	**80%**	**100%**

Fuente: Elaboración propia con datos del Informe de Rendición de Cuentas

Como se aprecia en el cuadro anterior, los Gastos Corrientes representan el 29% de las Obligaciones Pagadas, mientras el porcentaje de participación de los Gastos de Inversión es de 71% del total.

DISPONIBILIDAD PRESUPUESTARIA Y FINANCIERA

El siguiente cuadro muestra en resumen la Disponibilidad Presupuestaria, tanto en Ingresos como en Egresos, y la Disponibilidad Financiera de la Municipalidad al Final del Ejercicio Fiscal.

TRIBUNAL SUPERIOR DE CUENTAS
DEPTO. DE RENDICIÓN DE CUENTAS MUNICIPALES
HONDURAS C.A.

DISPONIBILIDAD PRESUPUESTARIA Y FINANCIERA

En Lempiras

Presupuesto	Ingresos	Egresos
Definitivo	33,894,756.42	33,894,756.42
Devengado/Comprometido	33,791,519.97	26,999,764.20
Disponibilidad Presupuestaria	**103,236.45**	**6,894,992.22**
Recaudado/Pagado	33,701,416.43	26,999,764.20
Pendiente de Cobro/Pendiente de Pago	**90,103.54**	**0.00**
Resultado (Ingresos Recaudados (-) Obligaciones Pagadas)	**6,701,652.23**	
Disponibilidad Financiera (Forma 07)	6,701,317.30	
Diferencia	**334.93**	
Porcentaje de Gastos Pagados respecto a los Ingresos Recaudados	80%	

Fuente: Elaboración propia con datos del Informe de Rendición de Cuentas

Al cierre del Ejercicio Fiscal, la Disponibilidad Presupuestaria de Ingresos es de L103,236.45 y en Egresos es de L6,894,992.22, mostrando Ingresos Pendientes de Cobro por L90,103.54 y Obligaciones Pendientes de Pago con saldo cero.

El total de Gastos Pagados representa un 80% del monto total de los Ingresos Recaudados, según información detallada en las Formas de la Rendición de Cuentas. **Se reporta, además, una diferencia de L334.93** entre el resultado de la Disponibilidad Financiera (Ingresos Recaudados (-) Obligaciones Pagadas) y el Saldo al Final del Ejercicio (Forma 07). **El saldo reportado en Bancos es de L6,728,194.44.**

COMPARATIVO DE DISPONIBILIDAD FINANCIERA

Como se observa en el siguiente cuadro comparativo, en el 2024 hubo un incremento de **L5,809,552.26** en la Disponibilidad Financiera en relación al 2023, lo que se interpreta como una disminución en la ejecución del presupuesto:

(En Lempiras)

Periodo	Disponibilidad Financiera
2023	891,765.04
2024	6,701,317.30
Diferencia	**5,809,552.26**

Fuente: Datos tomados del Informe de Rendición de Cuentas

Comparación de los Saldos en Bancos en los Últimos Tres Años

Como se observa en el siguiente cuadro, la Municipalidad de Santa Cruz, refleja en el 2024, un comportamiento creciente en el total de los saldos en Bancos en relación a los dos años anteriores, lo que significa que ha habido una disminución en la ejecución del presupuesto.

(En Lempiras)

Año	2022	2023	2024
Saldo en Bancos	884,389.53	1,234,776.21	6,728,194.44

Fuente: Elaboración propia con datos tomados de la Rendición de Cuentas

OTRA INFORMACIÓN RELEVANTE

Efectivo en Caja y Bancos

La Forma 07 reporta:

- Cheques Emitidos y no Cobrados por L26,877.14.

Comparación de los Gastos de Funcionamiento e Inversión

Como se observa en el siguiente cuadro, en relación al 2023, en el 2024 hubo un incremento de L888,202.37, lo que representa un 13% de aumento en los Gastos de Funcionamiento, sin embargo, incrementan sus Gastos de Inversión, el cual fue por L3,265,443.73, lo que representa un 21% de aumento en los Gastos de Inversión:

(En Lempiras)

Año	2024	2023	Diferencia	Porcentaje de Variación
Gastos de Funcionamiento	7,946,251.32	7,058,048.95	888,202.37	13%
Gastos de Inversión	19,053,512.88	15,788,069.15	3,265,443.73	21%

Fuente: Elaboración propia con datos tomados de la Rendición de Cuentas

Informe de Proyectos

En el siguiente cuadro se observa que, en el año 2024, la ejecución presupuestaria para Proyectos, se redujo en un 22%, en relación al año 2023:

(En Lempiras)

Año	Presupuesto Definitivo	Presupuesto Ejecutado	Presupuesto Pendiente de Ejecución	Porcentaje de Ejecución
2023	9,280,631.07	8,629,349.07	651,282.00	93%
2024	12,791,894.32	9,125,406.61	3,666,487.71	71%

Fuente: Datos tomados del informe de Rendición de Cuentas

Transferencias del Gobierno Central

La Secretaría de Gobernación, Justicia y Descentralización (SGJD), reporta haber transferido a la Municipalidad, por concepto de Transferencias Ordinarias del Gobierno Central L31,628,311.30, en cambio, la Municipalidad reporta haber recibido por este mismo concepto, un monto de L31,979,445.00, generándose una diferencia de L351,133.70 entre el monto registrado en la Liquidación de Ingresos y la información reportada por la Secretaría de Gobernación, Justicia y Descentralización por concepto de Transferencias Pagadas y Pendientes de Pago, tal como se observa en el siguiente cuadro:

TRANSFERENCIAS ORDINARIAS DEL GOBIERNO CENTRAL

(En Lempiras)

Fuente	Recibidas	Pendientes
SGJD	24,967,909.33	0.00
Rendición de Cuentas	26,260,720.00	0.00
Diferencia	-1,292,810.67	0.00

Fuente: Datos tomados de la Rendición de Cuentas

PROGRAMA DE ATENCIÓN A LA MUJER

El siguiente cuadro muestra, en resumen, la Ejecución de la Asignación Presupuestaria del cinco por ciento (5%) bajo el Programa de la Mujer que proviene de la Transferencia del Gobierno Central:

PROGRAMA ATENCIÓN A LA MUJER

(En Lempiras)

Eje	Presupuesto Asignado	Modificaciones Presupuestarias			Presupuesto Definitivo	Presupuesto Ejecutado	% de Ejecución
		Ampliación	Traspasos de Más	Traspasos de Menos			
Prevención de la violencia	197,656.58	64,950.62	0.00	123,780.00	138,827.20	93,045.00	67%
Economía	296,484.85	97,425.95	303,780.00	0.00	697,690.80	697,690.80	100%
Participación Social y Política	98,828.28	32,475.32	0.00	12,436.40	118,867.20	78,036.00	66%
Salud	197,656.57	64,950.63	0.00	60,000.00	202,607.20	167,719.20	83%
Educación	98,828.28	32,475.32	0.00	0.00	131,303.60	35,689.00	27%
Ambiente	98,828.28	32,475.32	0.00	107,563.60	23,740.00	23,740.00	100%
TOTALES	**988,282.84**	**324,753.16**	**303,780.00**	**303,780.00**	**1,313,036.00**	**1,095,920.00**	**83%**

Fuente: Elaboración propia con datos incluidos en el POA de la oficina de la Mujer proporcionado por la Municipalidad.

Según se reporta en el Plan Operativo Anual proporcionado por la Oficina de la Mujer de la Municipalidad, el Presupuesto Inicial asignado es de **L988,282.84**, se realizaron Ampliaciones por L324,753.16, Traspasos de Más y de Menos por el mismo valor de L303,780.00, resulta un Presupuesto Definitivo de **L1,313,036.00** y la ejecución de dicho Presupuesto, al 31 de diciembre del 2024, fue por **L1,095,920.00** equivalente al **83%** del Presupuesto Definitivo.

Asimismo, se observa que el Eje de **Educación** reflejó una **ejecución abajo del 50%** y que los Ejes con mayor porcentaje de Ejecución, fueron el **de Economía y Ambiente con un 100% del total asignado.**

Identificamos una diferencia de **L64,640.53** entre el Presupuesto Definitivo reportado por la Municipalidad y el valor que resulta del cálculo del cinco por ciento (5%) del total de la Transferencia del Gobierno Central, reportada por la Secretaría de Gobernación Justicia y Descentralización (SGJD):

(En Lempiras)

Transferencia del Gobierno Central	5% Programa Atención a la Mujer	Presupuesto Definitivo según POA	Diferencia
24,967,909.33	1,248,395.47	1,313,036.00	- 64,640.53

Fuente: Elaboración propia con datos tomados del POA de la oficina de la Mujer

Se destaca que del total del Presupuesto asignado para la Ejecución del 5% de la Oficina de la Mujer, quedó un remanente total sin ejecutar por un monto total de L217,116.00, tal como se observa en el siguiente cuadro:

(En Lempiras)

Eje	Presupuesto Definitivo	Presupuesto Ejecutado	Presupuesto sin Ejecutar
Prevención de la violencia	138,827.20	93,045.00	45,782.20
Economía	697,690.80	697,690.80	0.00
Participación Social y Política	118,867.20	78,036.00	40,831.20
Salud	202,607.20	167,719.20	34,888.00
Educación	131,303.60	35,689.00	95,614.60
Ambiente	23,740.00	23,740.00	0.00
TOTALES	**1,313,036.00**	**1,095,920.00**	**217,116.00**

Fuente: Elaboración propia con datos tomados del POA de la oficina de la Mujer

Demandas

La Municipalidad reporta haber efectuado durante el 2024 un pago por concepto de demanda ordinaria de nulidad de un dominio pleno, por un monto de L39,000.00.

TALGUA, LEMPIRA

INFORMACIÓN PRESUPUESTARIA

PRESUPUESTO 2024

(En Lempiras)

Presupuesto Aprobado	Modificaciones Presupuestarias			Presupuesto Definitivo	Porcentaje de Representación
	Ampliaciones	Disminuciones	Traspasos entre Líneas		
20,948,808.93	19,263,445.53	-	2,067,882.25	40,212,254.46	92%

Fuente: Elaboración propia con datos del Informe de Rendición de Cuentas

El Presupuesto Aprobado por la Corporación Municipal para el Ejercicio Fiscal 2024 fue por L20,948,808.93. Durante el período se realizaron Ampliaciones por L19,263,445.53 y Traspasos entre Líneas por L2,067,882.25; estas Modificaciones Presupuestarias representan un aumento del 92% respecto al Presupuesto Inicial, dando como resultado un Presupuesto Definitivo que asciende a L40,212,254.46.

PRESUPUESTO DE INGRESOS

El siguiente cuadro contiene el detalle, por rubro, en función de las diferentes categorías que dan origen al financiamiento del presupuesto de la Municipalidad:

INGRESOS MUNICIPALES, EJERCICIO FISCAL 2024

(En Lempiras)

Grupo	Presupuesto Aprobado	Presupuesto Definitivo	Ingresos Recaudados	Porcentaje de Recaudación	Porcentaje de Representación
Ingresos Totales	**20,948,808.93**	**40,212,254.46**	**39,961,683.93**	**99%**	**100%**
Ingresos Corrientes	**1,608,930.00**	**2,095,368.36**	**1,973,683.92**	**94%**	**5%**
Ingresos Tributarios	**1,196,900.00**	**1,668,662.84**	**1,581,365.67**	**95%**	**4%**
Impuesto de Industria, Comercio y Servicios	383,400.00	477,774.60	468,526.81	98%	1%
Impuesto Sobre Bienes Inmuebles	590,200.00	959,419.52	939,189.65	98%	2%
Impuesto Personal	72,300.00	74,572.72	65,453.21	88%	0.2%
Impuesto Sobre Extracción y Explotación de Recursos	26,000.00	26,000.00	-	0%	0%
Impuesto Selectivo a los Servicios de Telecomunicaciones	125,000.00	130,896.00	108,196.00	83%	0.3%
Ingresos No Tributarios	**412,030.00**	**426,705.52**	**392,318.25**	**92%**	**1%**
Tasas por Servicios Municipales	-	-	-	0%	0%
Derechos Municipales	349,130.00	358,780.00	356,439.74	99%	1%
Multas Municipales	62,900.00	67,925.52	35,878.51	53%	0.1%
Otros Ingresos No Tributarios	-	-	-	0%	0%
Ingresos de Capital	**19,339,878.93**	**38,116,886.10**	**37,988,000.01**	**100%**	**95%**
Préstamos	-	-	-	0%	0%
Venta de Bienes y Servicios	41,070.00	41,070.00	29,830.00	73%	0.1%
Ingresos de Operación	-	-	-	0%	0%
Rentas de la Propiedad	50,000.00	110,894.39	267,912.86	242%	0.7%
Recursos Propios de Capital	-	-	-	0%	0%
Transferencias	19,248,808.93	31,564,268.51	31,289,603.95	99%	78%
Recursos de Balance/Activos Financieros	-	6,400,653.20	6,400,653.20	100%	16%

Fuente: Elaboración propia con datos del Informe de Rendición de Cuentas

La recaudación de los Ingresos Totales es de L39,961,683.93 que representa un 99% del Presupuesto Definitivo. El 95% de los Ingresos Totales corresponden a Ingresos de Capital,

siendo el porcentaje más representativo con un 78%, el renglón de las Transferencias. **Los Ingresos Corrientes representan el 5% del total percibido.**

Se observa una línea presupuestaria cuya recaudación supera el 100% de su presupuesto asignado, esta es: Rentas de la Propiedad, lo que podría indicar que no se realizaron las Modificaciones Presupuestarias oportunamente.

La Municipalidad de Talgua se encuentra adscrita al Sistema de Administración Municipal Integrado (SAMI), por lo que el presupuesto se presenta estructurado de acuerdo con parámetros establecidos en dicho sistema, que, según las disposiciones legales, deben ir orientados a la metodología presupuestaria uniforme del Sector Público, descritas en el Manual de Clasificadores Presupuestarios de la Secretaría de Finanzas.

PRESUPUESTO DE EGRESOS

La Ejecución Presupuestaria por Grupo de Gasto nos muestra, durante el Ejercicio Fiscal 2024, Obligaciones Pagadas por L29,534,931.29, representando el 73% del Presupuesto Definitivo.

EJECUCIÓN PRESUPUESTARIA POR GRUPO DE GASTO, EJERCICIO FISCAL 2024

(En Lempiras)

Grupo	Presupuesto Aprobado	Presupuesto Definitivo	Obligaciones Pagadas	Porcentaje de Obligaciones Pagadas	Porcentaje de Participación
Gastos Corrientes/Funcionamiento	**9,235,499.44**	**14,098,962.25**	**10,638,814.91**	**75%**	**36%**
Servicios Personales	3,499,891.68	3,873,891.68	3,321,287.59	86%	11%
Servicios No Personales	5,247,691.09	9,159,468.96	7,013,017.64	77%	24%
Materiales y Suministros	487,916.67	1,065,601.61	304,509.68	29%	1%
Transferencias y Donaciones Corrientes	-	-	-	0%	0%
Gastos de Capital/Inversión	**11,713,309.49**	**26,113,292.21**	**18,896,116.38**	**72%**	**64%**
Bienes Capitalizables	6,947,883.12	19,960,390.31	15,366,025.12	77%	52%
Transferencias y Donaciones de Capital	4,765,426.37	6,152,901.90	3,530,091.26	57%	12%
Activos Financieros	-	-	-	-	0%
Servicio de la Deuda Pública	-	-	-	-	0%
Otros Gastos	-	-	-	-	0%
Asignaciones Globales	-	-	-	-	0%
Gastos Totales	**20,948,808.93**	**40,212,254.46**	**29,534,931.29**	**73%**	**100%**

Fuente: Elaboración propia con datos del Informe de Rendición de Cuentas

Como se aprecia en el cuadro anterior, los Gastos Corrientes representan el 36% de las Obligaciones Pagadas, mientras el porcentaje de participación de los Gastos de Inversión es de 64% del total.

DISPONIBILIDAD PRESUPUESTARIA Y FINANCIERA

El siguiente cuadro muestra en resumen la Disponibilidad Presupuestaria, tanto en Ingresos como en Egresos, y la Disponibilidad Financiera de la Municipalidad al Final del Ejercicio Fiscal.

DISPONIBILIDAD PRESUPUESTARIA Y FINANCIERA		
En Lempiras		
Presupuesto	**Ingresos**	**Egresos**
Definitivo	40,212,254.46	40,212,254.46
Devengado/Comprometido	39,940,665.73	29,534,931.29
Disponibilidad Presupuestaria	**271,588.73**	**10,677,323.17**
Recaudado/Pagado	39,961,683.93	29,534,931.29
Pendiente de Cobro/Pendiente de Pago	**-21,018.20**	**0.00**
Resultado (Ingresos Recaudados (-) Obligaciones Pagadas)	**10,426,752.64**	
Disponibilidad Financiera (Forma 07)	10,660,869.25	
Diferencia	**-234,116.61**	
Porcentaje de Gastos Pagados respecto a los Ingresos Recaudados	**74%**	

Fuente: Elaboración propia con datos del Informe de Rendición de Cuentas

Al cierre del Ejercicio Fiscal, la Disponibilidad Presupuestaria de Ingresos es de L271,588.73 y en Egresos es de L10,677,323.17, mostrando Ingresos Pendientes de Cobro con saldo negativo por L-21,018.20 y Obligaciones Pendientes de Pago en saldo cero.

El total de Gastos Pagados representa un 74% del monto total de los Ingresos Recaudados según información detallada en las Formas de la Rendición de Cuentas. **Se reporta, además, una diferencia de L234,116.61** entre el resultado de la Disponibilidad Financiera (Ingresos Recaudados (-) Obligaciones Pagadas) y el Saldo al Final del Ejercicio (Forma 07). **El saldo reportado en Bancos es de L10,660,869.25.**

COMPARATIVO DE DISPONIBILIDAD FINANCIERA

Como se observa en el siguiente cuadro comparativo, en el 2024 hubo un incremento de L3,395,110.98 en la Disponibilidad Financiera en relación al 2023, lo que se interpreta como una disminución en la ejecución del presupuesto:

(En Lempiras)

Período	Disponibilidad Financiera
2023	7,265,758.27
2024	10,660,869.25
Diferencia	**3,395,110.98**

Fuente: Datos tomados del Informe de Rendición de Cuentas

Comparación de los Saldos en Bancos en los Últimos Tres Años

Como se observa en el siguiente cuadro, la Municipalidad de Talgua, refleja en el 2024, un comportamiento creciente en el total de los saldos en Bancos en relación a los dos años anteriores, lo que significa que ha habido una disminución en la ejecución del presupuesto.

(En Lempiras)

Año	2022	2023	2024
Saldo en Bancos	7,051,291.56	7,265,758.27	10,660,869.25

Fuente: Elaboración propia con datos tomados de la Rendición de Cuentas

Comparación de los Gastos de Funcionamiento e Inversión

Como se observa en el siguiente cuadro, en relación al 2023, en el 2024 hubo un incremento de L1,146,788.59, lo que representa un 12% de aumento en los Gastos de Funcionamiento, sin embargo, incrementan sus Gastos de Inversión, el cual fue por L3,566,608.50, lo que representa un 23% de aumento en los Gastos de Inversión:

(En Lempiras)

Año	2024	2023	Diferencia	Porcentaje de Variación
Gastos de Funcionamiento	10,638,814.91	9,492,026.32	1,146,788.59	12%
Gastos de Inversión	18,896,116.38	15,329,507.88	3,566,608.50	23%

Fuente: Elaboración propia con datos tomados de la Rendición de Cuentas

PROGRAMA DE ATENCIÓN A LA MUJER

El siguiente cuadro muestra, en resumen, la Ejecución de la Asignación Presupuestaria del cinco por ciento (5%) bajo el Programa de la Mujer que proviene de la Transferencia del Gobierno Central:

PROGRAMA ATENCIÓN A LA MUJER

En Lempiras

Eje	Presupuesto Asignado	Ampliación	Presupuesto Definitivo	Presupuesto Ejecutado	% de Ejecución
Prevención de la violencia	192,488.10	63,116.04	255,604.14	109,240.00	43%
Economía	288,732.14	94,674.06	383,406.20	152,410.00	40%
Participación Social y Política	96,244.04	31,558.02	127,802.06	72,138.00	56%
Salud	192,488.09	63,116.05	255,604.14	95,345.00	37%
Educación	96,244.04	31,558.03	127,802.07	14,385.00	11%
Ambiente	96,244.04	31,558.03	127,802.07	87,305.00	68%
TOTALES	**962,440.45**	**315,580.23**	**1,278,020.68**	**530,823.00**	**42%**

Fuente: Elaboración propia con datos incluidos en el POA de la oficina de la Mujer proporcionado por la Municipalidad.

Según se reporta en el Plan Operativo Anual proporcionado por la Oficina de la Mujer de la Municipalidad, el Presupuesto Inicial asignado es de **L962,440.45**, se realizaron Ampliaciones por L**315,580.23**, resulta un Presupuesto Definitivo de **L1,278,020.68** y la ejecución de dicho Presupuesto, al 31 de diciembre del 2024, fue por **L530,823.00** equivalente al **42%** del Presupuesto Definitivo.

Asimismo, se observa que el Eje de **Prevención de la Violencia, Economía, Salud y Educación** reflejaron una **ejecución abajo del 50%, siendo el porcentaje de ejecución más bajo el de Educación con un 11%,** y que el Eje con mayor porcentaje de Ejecución, fue el de **Ambiente con un 68% del total asignado.**

Identificamos una diferencia de **L64,640.53** entre el Presupuesto Definitivo reportado por la Municipalidad y el valor que resulta del cálculo del cinco por ciento (5%) del total de la Transferencia del Gobierno Central, reportada por la Secretaría de Gobernación Justicia y Descentralización (SGJD):

(En Lempiras)

Transferencia del Gobierno Central	5% Programa Atención a la Mujer	Presupuesto Definitivo según POA	Diferencia
25,285,748.88	1,264,287.44	1,278,020.68	- 13,733.24

Fuente: Elaboración propia con datos tomados del POA de la oficina de la Mujer

Se destaca que del total del Presupuesto asignado para la Ejecución del 5% de la Oficina de la Mujer, quedó un remanente total sin ejecutar por un monto total de L747,197.68, tal como se observa en el siguiente cuadro:

(En Lempiras)

Eje	Presupuesto Definitivo	Presupuesto Ejecutado	Presupuesto sin Ejecutar
Prevención de la violencia	255,604.14	109,240.00	146,364.14
Economía	383,406.20	152,410.00	230,996.20
Participación Social y Política	127,802.06	72,138.00	55,664.06
Salud	255,604.14	95,345.00	160,259.14
Educación	127,802.07	14,385.00	113,417.07
Ambiente	127,802.07	87,305.00	40,497.07
TOTALES	**1,278,020.68**	**530,823.00**	**747,197.68**

Fuente: Elaboración propia con datos tomados del POA de la oficina de la Mujer

DICTAMEN DE AUDITORÍA INTERNA

El Dictamen emitido por Auditoría Interna sobre el Informe de Rendición de Cuentas Municipal expresa entre otras cosas lo siguiente:

"...asimismo, comprobamos que las cifras contenidas en las mismas, son congruentes entre cada una de las formas, son consistentes con las reflejadas en los registros y demás documentos generados u obtenidas por la Municipalidad y su sumatoria es correcta."

TAMBLA, LEMPIRA

INFORMACIÓN PRESUPUESTARIA

PRESUPUESTO 2024

(En Lempiras)

Presupuesto Aprobado	Modificaciones Presupuestarias			Presupuesto Definitivo	Porcentaje de Representación
	Ampliaciones	Disminuciones	Traspasos entre Líneas		
17,092,901.11	18,049,022.54	5,300,000.00	4,726,095.50	29,841,923.65	75%

Fuente: Elaboración propia con datos del Informe de Rendición de Cuentas

El Presupuesto Aprobado por la Corporación Municipal para el Ejercicio Fiscal 2024 fue por L17,092,901.11. Durante el período se realizaron Ampliaciones por L18,049,022.54, Disminuciones por L5,300,000.00 y Traspasos entre Líneas por L4,726,095.50; estas Modificaciones Presupuestarias representan un aumento del 75% respecto al Presupuesto Inicial, dando como resultado un Presupuesto Definitivo que asciende a L29,841,923.65.

PRESUPUESTO DE INGRESOS

El siguiente cuadro contiene el detalle, por rubro, en función de las diferentes categorías que dan origen al financiamiento del presupuesto de la Municipalidad:

INGRESOS MUNICIPALES, EJERCICIO FISCAL 2024

(En Lempiras)

Grupo	Presupuesto Aprobado	Presupuesto Definitivo	Ingresos Recaudados	Porcentaje de Recaudación	Porcentaje de Representación
Ingresos Totales	**17,092,901.11**	**29,841,923.65**	**29,899,789.90**	**100.2%**	**100%**
Ingresos Corrientes	**932,660.00**	**1,419,800.68**	**1,389,138.05**	**98%**	**5%**
Ingresos Tributarios	**635,860.00**	**837,803.84**	**811,538.10**	**97%**	**3%**
Impuesto de Industria, Comercio y Servicios	91,000.00	129,563.78	108,723.20	84%	0.4%
Impuesto Sobre Bienes Inmuebles	224,500.00	345,050.37	350,466.86	102%	1%
Impuesto Personal	55,160.00	64,256.34	64,507.77	100%	0.2%
Impuesto Sobre Extracción y Explotación de Recursos	15,200.00	15,200.00	4,106.92	27%	0.01%
Impuesto Selectivo a los Servicios de Telecomunicaciones	250,000.00	283,733.35	283,733.35	100%	1%
Ingresos No Tributarios	**296,800.00**	**581,996.84**	**577,599.95**	**99%**	**2%**
Tasas por Servicios Municipales	74,000.00	86,453.80	85,240.55	99%	0.3%
Derechos Municipales	193,300.00	454,139.04	454,259.78	100%	2%
Multas Municipales	29,500.00	41,404.00	38,099.62	92%	0.1%
Otros Ingresos No Tributarios	-	-	-	0%	0%
Ingresos de Capital	**16,160,241.11**	**28,422,122.97**	**28,510,651.85**	**100.3%**	**95%**
Préstamos	-	-	-	0%	0%
Venta de Bienes y Servicios	6,000.00	6,000.00	50.00	1%	0.0002%
Ingresos de Operación	-	-	-	0%	0%
Rentas de la Propiedad	12,500.00	12,500.00	106,978.75	856%	0.4%
Recursos Propios de Capital	-	-	-	0%	0%
Transferencias	16,141,741.11	26,847,924.87	26,847,925.00	100%	90%
Recursos de Balance/Activos Financieros	-	1,555,698.10	1,555,698.10	100%	5%

Fuente: Elaboración propia con datos del Informe de Rendición de Cuentas

La recaudación de los Ingresos Totales es de L29,899,789.90 que representa un 100% del Presupuesto Definitivo. El 95% de los Ingresos Totales corresponden a Ingresos de Capital,

siendo el porcentaje más representativo con un 90%, el renglón de las Transferencias. **Los Ingresos Corrientes representan el 5% del total percibido.**

Se observan líneas presupuestarias cuya recaudación supera el 100% de su presupuesto asignado, estos son: Impuesto Sobre Bienes Inmuebles y Rentas de la Propiedad, lo que podría indicar que no se realizaron las Modificaciones Presupuestarias oportunamente.

La Municipalidad de Tambla se encuentra adscrita al Sistema de Administración Municipal Integrado (SAMI), por lo que el presupuesto se presenta estructurado de acuerdo con parámetros establecidos en dicho sistema, que, según las disposiciones legales, deben ir orientados a la metodología presupuestaria uniforme del Sector Público, descritas en el Manual de Clasificadores Presupuestarios de la Secretaría de Finanzas.

PRESUPUESTO DE EGRESOS

La Ejecución Presupuestaria por Grupo de Gasto nos muestra, durante el Ejercicio Fiscal 2024, Obligaciones Pagadas por L27,127,982.42, representando el 91% del Presupuesto Definitivo.

EJECUCIÓN PRESUPUESTARIA POR GRUPO DE GASTO, EJERCICIO FISCAL 2024

(En Lempiras)

Grupo	Presupuesto Aprobado	Presupuesto Definitivo	Obligaciones Pagadas	Porcentaje de Obligaciones Pagadas	Porcentaje de Participación
Gastos Corrientes/Funcionamiento	**6,702,663.12**	**10,084,495.09**	**9,323,112.85**	**92%**	**34%**
Servicios Personales	3,335,369.64	3,560,918.35	3,437,065.82	97%	13%
Servicios No Personales	3,193,227.30	5,881,082.92	5,443,300.00	93%	20%
Materiales y Suministros	172,066.18	595,525.29	416,197.03	70%	2%
Transferencias y Donaciones Corrientes	2,000.00	46,968.53	26,550.00	57%	0.1%
Gastos de Capital/Inversión	**10,390,237.99**	**19,757,428.56**	**17,804,869.57**	**90%**	**66%**
Bienes Capitalizables	3,019,203.44	8,665,601.12	7,640,910.52	88%	28%
Transferencias y Donaciones de Capital	7,371,034.55	11,091,827.44	10,163,959.05	92%	37%
Activos Financieros	-	-	-	-	0%
Servicio de la Deuda Pública	-	-	-	-	0%
Otros Gastos	-	-	-	-	0%
Asignaciones Globales	-	-	-	-	0%
Gastos Totales	**17,092,901.11**	**29,841,923.65**	**27,127,982.42**	**91%**	**100%**

Fuente: Elaboración propia con datos del Informe de Rendición de Cuentas

Como se aprecia en el cuadro anterior, los Gastos Corrientes representan el 34% de las Obligaciones Pagadas, mientras el porcentaje de participación de los Gastos de Inversión es de 66% del total.

DISPONIBILIDAD PRESUPUESTARIA Y FINANCIERA

El siguiente cuadro muestra en resumen la Disponibilidad Presupuestaria, tanto en Ingresos como en Egresos, y la Disponibilidad Financiera de la Municipalidad al Final del Ejercicio Fiscal.

DISPONIBILIDAD PRESUPUESTARIA Y FINANCIERA

(En Lempiras)

Presupuesto	Ingresos	Egresos
Definitivo	29,841,923.65	29,841,923.65
Devengado/Comprometido	29,762,683.62	27,127,982.42
Disponibilidad Presupuestaria	**79,240.03**	**2,713,941.23**
Recaudado/Pagado	29,899,789.90	27,127,982.42
Pendiente de Cobro/Pendiente de Pago	**-137,106.28**	**0.00**
Resultado (Ingresos Recaudados (-) Obligaciones Pagadas)	**2,771,807.48**	
Disponibilidad Financiera (Forma 07)	2,771,807.48	
Diferencia	**0.00**	
Porcentaje de Gastos Pagados respecto a los Ingresos Recaudados	**91%**	

Fuente: Elaboración propia con datos del Informe de Rendición de Cuentas

Al cierre del Ejercicio Fiscal, la Disponibilidad Presupuestaria de Ingresos es de L79,240.03 y en Egresos es de L2,713,941.23, mostrando Ingresos Pendientes de Cobro con saldo negativo por L-137,106.28 y Obligaciones Pendientes de Pago en saldo cero.

El total de Gastos Pagados representa un 91% del monto total de los Ingresos Recaudados según información detallada en las Formas de la Rendición de Cuentas. Se reporta, además, una Disponibilidad Financiera de L2,771,807.48, **con saldo en Bancos de L3,706,504.80.**

COMPARATIVO DE DISPONIBILIDAD FINANCIERA

Como se observa en el siguiente cuadro comparativo, en el 2024 hubo un incremento de L1,216,109.38 en la Disponibilidad Financiera en relación al 2023, lo que se interpreta como una disminución en la ejecución del presupuesto:

(En Lempiras)

Período	Disponibilidad Financiera
2023	1,555,698.10
2024	2,771,807.48
Diferencia	**1,216,109.38**

Fuente: Datos tomados del Informe de Rendición de Cuentas

Comparación de los Saldos en Bancos en los Últimos Tres Años

Como se observa en el siguiente cuadro, la Municipalidad de Tambla, refleja que, aunque en el 2023 se dio una disminución en el saldo total de Bancos, en relación al 2022, en el 2024 se registra un comportamiento creciente en el total de los saldos en Bancos en relación al 2023, lo que significa que en el 2024 hubo una disminución en la ejecución del presupuesto.

(En Lempiras)

Año	2022	2023	2024
Saldo en Bancos	9,838,658.27	3,244,793.95	3,706,504.80

Fuente: Elaboración propia con datos tomados de la Rendición de Cuentas

COMPARATIVO DE DISPONIBILIDAD FINANCIERA

Como se observa en el siguiente cuadro comparativo, en el 2024 hubo un incremento de L1,216,109.38 en la Disponibilidad Financiera en relación al 2023, lo que se interpreta como una disminución en la ejecución del presupuesto:

(En Lempiras)

Periodo	Disponibilidad Financiera
2023	1,555,698.10
2024	2,771,807.48
Diferencia	**1,216,109.38**

Fuente: Datos tomados del Informe de Rendición de Cuentas

OTRA INFORMACIÓN RELEVANTE

Efectivo en Caja y Bancos

La Forma 07 reporta:

- Notas de Crédito por L52,555.40
  Corresponde depósitos de Bancos no registrados.
- Notas de Débito por L1,525.02
  Corresponde a valores pagados al SAR no registrados.
- Cheques Emitidos y no Cobrados por L883,666.94.
  Reportan 55 cheques emitidos y no cobrados, de los cuales 1 cheque fue emitido en el 2021; 7 cheques en el 2022; 5 en el 2023; 41 en el 2024 y registran un cheque con fecha 29 de septiembre del 2025.

Comparación de los Gastos de Funcionamiento e Inversión

Como se observa en el siguiente cuadro, en relación al 2023, en el 2024 hubo un incremento en un 14% de aumento en los Gastos de Funcionamiento, en relación a los Gastos de Inversión, se registra una disminución en la ejecución de su presupuesto en un 18%:

(En Lempiras)

Año	2024	2023	Diferencia	Porcentaje de Variación
Gastos de Funcionamiento	9,323,112.85	8,160,801.21	1,162,311.64	14%
Gastos de Inversión	17,804,869.57	21,665,621.41	-3,860,751.84	-18%

Fuente: Elaboración propia con datos tomados de la Rendición de Cuentas

Transferencias del Gobierno Central

La Secretaría de Gobernación, Justicia y Descentralización (SGJD), reporta haber transferido a la Municipalidad, por concepto de Transferencias Ordinarias del Gobierno Central L21,218,923.17, en cambio, la Municipalidad reporta haber recibido por este mismo concepto, un monto de L21,447,925.00, generándose una diferencia de L229,001.83 entre el monto registrado en la Liquidación de Ingresos y la información reportada por la Secretaría de Gobernación, Justicia y Descentralización por concepto de Transferencias Pagadas y Pendientes de Pago, tal como se observa en el siguiente cuadro:

TRANSFERENCIAS ORDINARIAS DEL GOBIERNO CENTRAL

(En Lempiras)

Fuente	Recibidas	Pendientes
SGJD	21,218,923.17	0.00
Rendición de Cuentas	21,447,925.00	-229,001.83
Diferencia	-229,001.83	229,001.83

Fuente: Datos tomados de la Rendición de Cuentas

PROGRAMA DE ATENCIÓN A LA MUJER

El siguiente cuadro muestra, en resumen, la Ejecución de la Asignación Presupuestaria del cinco por ciento (5%) bajo el Programa de la Mujer que proviene de la Transferencia del Gobierno Central

(En Lempiras)

Eje	Presupuesto Asignado	Presupuesto Definitivo	Presupuesto Ejecutado	% de Ejecución
Prevención de la violencia	196,950.00	196,950.00	196,950.00	100%
Economía	315,476.18	315,476.18	315,476.18	100%
Participación Social y Política	111,474.92	111,474.92	111,474.92	100%
Salud	203,487.76	203,487.76	203,487.76	100%
Educación	108,475.34	108,475.34	108,475.34	100%
Ambiente	136,530.92	136,530.92	136,530.92	100%
TOTALES	**1,072,395.12**	**1,072,395.12**	**1,072,395.12**	**100%**

Fuente: Elaboración propia con datos incluidos en el POA de la oficina de la Mujer proporcionado por la Municipalidad.

Según se reporta en el Plan Operativo Anual proporcionado por la Oficina de la Mujer de la Municipalidad, el Presupuesto Inicial asignado es de **L1,072,395.12**, según reporte presentado no realizaron Ampliaciones, por lo que, resulta un Presupuesto Definitivo igual al Presupuesto Asignado y la ejecución de dicho Presupuesto, al 31 de diciembre del 2024, fue en un 100% del Presupuesto Definitivo.

Identificamos una diferencia de **L11,448.96** entre el Presupuesto Definitivo reportado por la Municipalidad y el valor que resulta del cálculo del cinco por ciento (5%) del total de la Transferencia del Gobierno Central, reportada por la Secretaría de Gobernación Justicia y Descentralización (SGJD):

(En Lempiras)

Transferencia del Gobierno Central	5% Programa Atención a la Mujer	Presupuesto Definitivo según POA	Diferencia
21,218,923.17	1,060,946.16	1,072,395.12	- 11,448.96

Fuente: Elaboración propia con datos tomados del POA de la oficina de la Mujer

TOMALÁ, LEMPIRA

INFORMACIÓN PRESUPUESTARIA

PRESUPUESTO 2024

(En Lempiras)

Presupuesto Aprobado	Modificaciones Presupuestarias			Presupuesto Definitivo	Porcentaje de Representación
	Ampliaciones	Disminuciones	Traspasos entre Líneas		
18,950,890.21	14,105,095.19	-	5,770,176.36	33,055,985.40	74%

Fuente: Elaboración propia con datos del Informe de Rendición de Cuentas

El Presupuesto Aprobado por la Corporación Municipal para el Ejercicio Fiscal 2024 fue por L18,950,890.21. Durante el período se realizaron Ampliaciones por L14,105,095.19 y Traspasos entre Líneas por L5,770,176.36; estas Modificaciones Presupuestarias representan un aumento del 74% respecto al Presupuesto Inicial, dando como resultado un Presupuesto Definitivo que asciende a L33,055,985.40.

PRESUPUESTO DE INGRESOS

El siguiente cuadro contiene el detalle, por rubro, en función de las diferentes categorías que dan origen al financiamiento del presupuesto de la Municipalidad:

INGRESOS MUNICIPALES, EJERCICIO FISCAL 2024

(En Lempiras)

Grupo	Presupuesto Aprobado	Presupuesto Definitivo	Ingresos Recaudados	Porcentaje de Recaudación	Porcentaje de Representación
Ingresos Totales	**18,950,890.21**	**33,055,985.40**	**33,226,032.67**	**101%**	**100%**
Ingresos Corrientes	**939,000.00**	**939,000.00**	**1,360,748.94**	**145%**	**4%**
Ingresos Tributarios	**450,300.00**	**450,300.00**	**476,648.29**	**106%**	**1%**
Impuesto de Industria, Comercio y Servicios	141,300.00	141,300.00	148,126.06	105%	0.4%
Impuesto Sobre Bienes Inmuebles	114,000.00	114,000.00	97,351.91	85%	0.3%
Impuesto Personal	124,500.00	124,500.00	151,706.98	122%	0.5%
Impuesto Sobre Extracción o Explotación de Recursos	500.00	500.00	-	0%	0%
Impuesto Selectivo a los Servicios de Telecomunicaciones	70,000.00	70,000.00	79,463.34	114%	0.2%
Ingresos No Tributarios	**488,700.00**	**488,700.00**	**884,100.65**	**181%**	**3%**
Tasas por Servicios Municipales	34,200.00	34,200.00	100,465.57	0%	0.3%
Derechos Municipales	446,500.00	446,500.00	724,940.11	162%	2%
Multas Municipales	8,000.00	8,000.00	58,694.97	734%	0.2%
Otros Ingresos No Tributarios	-	-	-	0%	0%
Ingresos de Capital	**18,011,890.21**	**32,116,985.40**	**31,865,283.73**	**99%**	**96%**
Préstamos		1,000,000.00	971,280.00	0%	0%
Venta de Bienes y Servicios	160,500.00	160,500.00	167,470.00	104%	1%
Ingresos de Operación	-	-	-	0%	0%
Rentas de la Propiedad	500.00	500.00	17,663.95	3533%	0.1%
Recursos Propios de Capital	-	-	-	0%	0%
Transferencias	17,850,890.21	29,102,312.53	28,855,196.91	99%	87%
Recursos de Balance/Activos Financieros	-	1,853,672.87	1,853,672.87	100%	6%

Fuente: Elaboración propia con datos del Informe de Rendición de Cuentas

La recaudación de los Ingresos Totales es de L33,226,032.67 que representa un 101% del Presupuesto Definitivo. El 96% de los Ingresos Totales corresponden a Ingresos de Capital, siendo el porcentaje más representativo con un 87%, el renglón de las Transferencias. **Los Ingresos Corrientes representan el 4% del total percibido.**

Se observan líneas presupuestarias cuya recaudación supera el 100% de su presupuesto asignado, estos son: Impuesto de Industria, Comercio y Servicios, Impuesto Personal, Impuesto Selectivo a los Servicios de Telecomunicaciones, Derechos Municipales, Multas Municipales, Venta de Bienes y Servicios y Rentas de la Propiedad, lo que podría indicar que no se realizaron las Modificaciones Presupuestarias oportunamente. **Cabe resaltar que en el renglón Rentas de la Propiedad, se excedieron en un 3,433 % de su presupuesto asignado.**

La Municipalidad de Tomalá se encuentra adscrita al Sistema de Administración Municipal Integrado (SAMI), por lo que el presupuesto se presenta estructurado de acuerdo con parámetros establecidos en dicho sistema, que, según las disposiciones legales, deben ir orientados a la metodología presupuestaria uniforme del Sector Público, descritas en el Manual de Clasificadores Presupuestarios de la Secretaría de Finanzas.

PRESUPUESTO DE EGRESOS

La Ejecución Presupuestaria por Grupo de Gasto nos muestra, durante el Ejercicio Fiscal 2024, Obligaciones Pagadas por L31,682,827.59, representando el 96% del Presupuesto Definitivo.

EJECUCIÓN PRESUPUESTARIA POR GRUPO DE GASTO, EJERCICIO FISCAL 2024

(En Lempiras)

Grupo	Presupuesto Aprobado	Presupuesto Definitivo	Obligaciones Pagadas	Porcentaje de Obligaciones Pagadas	Porcentaje de Participación
Gastos Corrientes/Funcionamiento	**11,013,505.41**	**22,560,103.20**	**21,873,674.81**	**97%**	**69%**
Servicios Personales	3,583,200.00	3,764,825.78	3,585,379.77	95%	11%
Servicios No Personales	5,898,705.41	16,781,726.12	16,376,382.42	98%	52%
Materiales y Suministros	1,531,600.00	2,013,551.30	1,911,912.62	95%	6%
Transferencias y Donaciones Corrientes	-	-	-	0%	0%
Gastos de Capital/Inversión	**7,937,384.80**	**10,495,882.20**	**9,809,152.78**	**93%**	**31%**
Bienes Capitalizables	150,000.00	175,768.75	146,462.00	83%	0%
Transferencias y Donaciones de Capital	7,015,718.12	9,548,446.77	9,074,623.11	95%	29%
Activos Financieros	-	-	-	-	0%
Servicio de la Deuda Pública	771,666.68	771,666.68	588,067.67	-	2%
Otros Gastos	-	-	-	-	0%
Asignaciones Globales	-	-	-	-	0%
Gastos Totales	**18,950,890.21**	**33,055,985.40**	**31,682,827.59**	**96%**	**100%**

Fuente: Elaboración propia con datos del Informe de Rendición de Cuentas

Como se aprecia en el cuadro anterior, los Gastos Corrientes representan el 69% de las Obligaciones Pagadas, mientras el porcentaje de participación de los Gastos de Inversión es de 31% del total.

DISPONIBILIDAD PRESUPUESTARIA Y FINANCIERA

El siguiente cuadro muestra en resumen la Disponibilidad Presupuestaria, tanto en Ingresos como en Egresos, y la Disponibilidad Financiera de la Municipalidad al Final del Ejercicio Fiscal.

DISPONIBILIDAD PRESUPUESTARIA Y FINANCIERA

En Lempiras

Presupuesto	Ingresos	Egresos
Definitivo	33,055,985.40	33,055,985.40
Devengado/Comprometido	33,226,032.67	31,682,827.59
Disponibilidad Presupuestaria	**-170,047.27**	**1,373,157.81**
Recaudado/Pagado	33,226,032.67	31,682,827.59
Pendiente de Cobro/Pendiente de Pago	**0.00**	**0.00**
Resultado (Ingresos Recaudados (-) Obligaciones Pagadas)	**1,543,205.08**	
Disponibilidad Financiera (Forma 07)	1,543,205.08	
Diferencia	**0.00**	
Porcentaje de Gastos Pagados respecto a los Ingresos Recaudados	**95%**	

Fuente: Elaboración propia con datos del Informe de Rendición de Cuentas

Al cierre del Ejercicio Fiscal, no se reporta Disponibilidad Presupuestaria en Ingresos, dando un **resultado negativo de L-170,047.27,** es decir, los Ingresos Devengados superan el monto total presupuestado; y en Egresos, la Disponibilidad Presupuestaria es de L1,373,157.81, mostrando tanto Ingresos Pendientes de Cobro como Obligaciones Pendientes de Pago con saldo cero.

El total de Gastos Pagados representa un 95% del monto total de los Ingresos Recaudados según información detallada en las Formas de la Rendición de Cuentas. **Se reporta, además, una Disponibilidad Financiera de L1,543,205.08, con saldo en Bancos de L2,284,114.84.**

Comparación de los Saldos en Bancos en los Últimos Tres Años

Como se observa en el siguiente cuadro, la Municipalidad de Tomalá, refleja un comportamiento creciente en el total de los saldos en Bancos en los últimos tres años, lo que significa que ha habido una disminución en la ejecución del presupuesto.

(En Lempiras)

Año	2022	2023	2024
Saldo en Bancos	1,513,611.99	1,990,205.74	2,284,114.84

Fuente: Elaboración propia con datos tomados de la Rendición de Cuentas

OTRA INFORMACIÓN RELEVANTE

Efectivo en Caja y Bancos

La Forma 07 reporta:

- Notas de Crédito por L1,382.84
- Notas de Débito L142.03
- Error en Libros por L0.03
- Cheques emitidos y no cobrados por L739,668.98.

Comparación de los Gastos de Funcionamiento e Inversión

Como se observa en el siguiente cuadro, en relación al 2023, en el 2024 hubo un incremento en los Gastos de Funcionamiento en un 72%, sin embargo, los Gastos de Inversión se incrementaron sólo en un 23%:

(En Lempiras)

Año	2024	2023	Diferencia	Porcentaje de Variación
Gastos de Funcionamiento	21,873,674.81	12,729,843.15	9,143,831.66	72%
Gastos de Inversión	9,809,152.78	7,974,948.12	1,834,204.66	23%

Fuente: Elaboración propia con datos tomados de la Rendición de Cuentas

Préstamos con el Sistema Bancario Nacional

La Municipalidad reporta haber adquirido un préstamo con la Cooperativa COMLESUL, por un monto de L1,000,000.00 (Un millón de lempiras), el 18 de enero del 2024, a un plazo de 18 meses, al 31 de diciembre del 2024, el saldo capital reportado es por L471,279.06, y el saldo de Intereses es por L122,500.00, tal como se observa en el siguiente cuadro:

(En Lempiras)

Fuete de Información	Institución Financiera	Período del Financiamiento		Monto Otorgado	Saldo Capital al 31/12/2024	Saldo Intereses por Cobrar
		Fecha de Otorgamiento	Fecha de Vencimiento			
Rendición de Cuentas 2024	Cooperativa COMLESUL	18/1/2024	19/7/2025	1,000,000.00	471,279.06	122,500.00

Fuente: Datos tomados de la Rendición de Cuentas

Transferencias del Gobierno Central

Según la Forma 01 de la Rendición de Cuentas y la información reportada por la Secretaría de Gobernación, Justicia y Descentralización (SGJD), la Municipalidad recibió L23,455,196.92 en concepto de Transferencias Ordinarias del Gobierno Central; asimismo, no se reportan Transferencias pendientes de percibir.

PROGRAMA DE ATENCIÓN A LA MUJER

El siguiente cuadro muestra, en resumen, la Ejecución de la Asignación Presupuestaria del cinco por ciento (5%) bajo el Programa de la Mujer que proviene de la Transferencia del Gobierno Central:

(En Lempiras)

Eje	Presupuesto Asignado	Presupuesto Definitivo	Presupuesto Ejecutado	% de Ejecución
Prevención de la violencia	237,023.12	237,023.12	187,158.40	79%
Economía	355,534.70	355,534.70	344,677.25	97%
Participación Social y Política	148,928.25	148,928.25	148,928.25	100%
Salud	237,023.12	237,023.12	235,742.34	99%
Educación	118,511.56	118,511.56	76,998.00	65%
Ambiente	118,511.57	118,511.57	106,180.00	90%
TOTALES	**1,215,532.32**	**1,215,532.32**	**1,099,684.24**	**90%**

Fuente: Elaboración propia con datos incluidos en el POA de la oficina de la Mujer proporcionado por la Municipalidad.

Según se reporta en el Plan Operativo Anual proporcionado por la Oficina de la Mujer de la Municipalidad, el Presupuesto Inicial asignado es de **L1,215,532.32**, no reportan haber realizado Ampliaciones por lo que, resulta un Presupuesto Definitivo igual al Presupuesto Asignado, y la ejecución de dicho Presupuesto, al 31 de diciembre del 2024, fue por **L1,099,684.24** equivalente al **90%** del Presupuesto Definitivo.

Asimismo, se observa que el Eje con mayor porcentaje de Ejecución, fue el de **Participación Social y Política con el 100% del total asignado.**

Identificamos una diferencia de **L42,772.47** entre el Presupuesto Definitivo reportado por la Municipalidad y el valor que resulta del cálculo del cinco por ciento (5%) del total de la Transferencia del Gobierno Central, reportada por la Secretaría de Gobernación Justicia y Descentralización (SGJD):

(En Lempiras)

Transferencia del Gobierno Central	5% Programa Atención a la Mujer	Presupuesto Definitivo según POA	Diferencia
23,455,196.92	1,172,759.85	1,215,532.32	- 42,772.47

Fuente: Elaboración propia con datos tomados del POA de la oficina de la Mujer

Se destaca que del total del Presupuesto asignado para la Ejecución del 5% de la Oficina de la Mujer, quedó un remanente total sin ejecutar por un monto total de L**115,848.08**, tal como se observa en el siguiente cuadro:

(En Lempiras)

Eje	Presupuesto Definitivo	Presupuesto Ejecutado	Presupuesto sin Ejecutar
Prevención de la violencia	237,023.12	187,158.40	49,864.72
Economía	355,534.70	344,677.25	10,857.45
Participación Social y Política	148,928.25	148,928.25	0.00
Salud	237,023.12	235,742.34	1,280.78
Educación	118,511.56	76,998.00	41,513.56
Ambiente	118,511.57	106,180.00	12,331.57
TOTALES	**1,215,532.32**	**1,099,684.24**	**115,848.08**

Fuente: Elaboración propia con datos tomados del POA de la oficina de la Mujer

1533

VALLADOLID, LEMPIRA

INFORMACIÓN PRESUPUESTARIA

PRESUPUESTO 2024					
(En Lempiras)					
Presupuesto Aprobado	Modificaciones Presupuestarias			Presupuesto Definitivo	Porcentaje de Representación
	Ampliaciones	Disminuciones	Traspasos entre Líneas		
21,106,537.38	17,202,380.57	-	5,812,099.90	38,308,917.95	82%

Fuente: Elaboración propia con datos del Informe de Rendición de Cuentas

El Presupuesto Aprobado por la Corporación Municipal para el Ejercicio Fiscal 2024 fue por L21,106,537.38. Durante el período se realizaron Ampliaciones por L17,202,380.57 y Traspasos entre Líneas por L5,812,099.90 estas Modificaciones Presupuestarias representan un aumento del 82% respecto al Presupuesto Inicial, dando como resultado un Presupuesto Definitivo que asciende a L38,308,917.95.

PRESUPUESTO DE INGRESOS

El siguiente cuadro contiene el detalle, por rubro, en función de las diferentes categorías que dan origen al financiamiento del presupuesto de la Municipalidad:

INGRESOS MUNICIPALES, EJERCICIO FISCAL 2024					
(En Lempiras)					
Grupo	Presupuesto Aprobado	Presupuesto Definitivo	Ingresos Recaudados	Porcentaje de Recaudación	Porcentaje de Representación
Ingresos Totales	**21,106,537.38**	**38,308,917.95**	**37,997,460.56**	**99%**	**100%**
Ingresos Corrientes	**946,501.00**	**1,142,637.19**	**1,115,315.01**	**98%**	**3%**
Ingresos Tributarios	**677,501.00**	**814,179.19**	**762,894.23**	**94%**	**2%**
Impuesto de Industria, Comercio y Servicios	155,681.00	190,425.43	147,553.57	77%	0.4%
Impuesto Sobre Bienes Inmuebles	138,100.00	200,019.98	191,830.87	96%	1%
Impuesto Personal	95,220.00	121,618.42	126,868.96	104%	0.3%
Impuesto Sobre Extracción y Explotación de Recursos	5,500.00	7,240.76	1,740.76	24%	0.005%
Impuesto Selectivo a los Servicios de Telecomunicaciones	283,000.00	294,874.60	294,900.07	100%	1%
Ingresos No Tributarios	**269,000.00**	**328,458.00**	**352,420.78**	**107%**	**1%**
Tasas por Servicios Municipales	83,000.00	111,903.36	131,823.89	118%	0.3%
Derechos Municipales	169,900.00	200,288.91	210,456.03	105%	1%
Multas Municipales	16,100.00	16,265.73	10,140.86	62%	0.03%
Otros Ingresos No Tributarios	-	-	-	0%	0%
Ingresos de Capital	**20,160,036.38**	**37,166,280.76**	**36,882,145.55**	**99%**	**97%**
Préstamos	-	-	-	0%	0%
Venta de Bienes y Servicios	15,500.00	15,500.00	16,281.27	105%	0.04%
Ingresos de Operación	-	-	-	0%	0%
Rentas de la Propiedad	23,500.00	27,332.46	20,596.73	75%	0.1%
Recursos Propios de Capital	-	-	-	0%	0%
Transferencias	20,121,036.38	36,994,442.80	36,716,262.05	99%	97%
Recursos de Balance/Activos Financieros	-	129,005.50	129,005.50	100%	0.3%

Fuente: Elaboración propia con datos del Informe de Rendición de Cuentas

La recaudación de los Ingresos Totales es de L37,997,460.56 que representa un 99% del Presupuesto Definitivo. El 97% de los Ingresos Totales corresponden a Ingresos de Capital, siendo el porcentaje más representativo con un 97%, el renglón de las Transferencias. **Los Ingresos Corrientes representan el 3% del total percibido.**

Se observan líneas presupuestarias cuya recaudación supera el 100% de su presupuesto asignado, estos son: Impuesto Personal, Tasas por Servicios Municipales, Derechos Municipales y Venta de Bienes y Servicios, lo que podría indicar que no se realizaron las Modificaciones Presupuestarias oportunamente.

La Municipalidad de Valladolid se encuentra adscrita al Sistema de Administración Municipal Integrado (SAMI), por lo que el presupuesto se presenta estructurado de acuerdo con parámetros establecidos en dicho sistema, que, según las disposiciones legales, deben ir orientados a la metodología presupuestaria uniforme del Sector Público, descritas en el Manual de Clasificadores Presupuestarios de la Secretaría de Finanzas.

PRESUPUESTO DE EGRESOS

La Ejecución Presupuestaria por Grupo de Gasto nos muestra, durante el Ejercicio Fiscal 2024, Obligaciones Pagadas por L31,207,264.26, representando el 81% del Presupuesto Definitivo.

EJECUCIÓN PRESUPUESTARIA POR GRUPO DE GASTO, EJERCICIO FISCAL 2024

(En Lempiras)

Grupo	Presupuesto Aprobado	Presupuesto Definitivo	Obligaciones Pagadas	Porcentaje de Obligaciones Pagadas	Porcentaje de Participación
Gastos Corrientes/Funcionamiento	**8,498,915.56**	**13,285,407.02**	**10,804,852.24**	**81%**	**35%**
Servicios Personales	3,309,949.00	4,171,086.95	3,853,632.82	92%	12%
Servicios No Personales	4,618,255.78	7,699,921.67	6,360,306.73	83%	20%
Materiales y Suministros	415,000.00	1,108,687.62	376,775.69	34%	1%
Transferencias y Donaciones Corrientes	155,710.78	305,710.78	214,137.00	70%	1%
Gastos de Capital/Inversión	**12,607,621.82**	**25,023,510.93**	**20,402,412.02**	**82%**	**65%**
Bienes Capitalizables	6,748,801.66	15,481,135.75	12,816,344.56	83%	41%
Transferencias y Donaciones de Capital	5,858,820.16	9,542,375.18	7,586,067.46	79%	24%
Activos Financieros	-	-	-	-	0%
Servicio de la Deuda Pública	-	-	-	-	0%
Otros Gastos	-	-	-	-	0%
Asignaciones Globales	-	-	-	-	0%
Gastos Totales	**21,106,537.38**	**38,308,917.95**	**31,207,264.26**	**81%**	**100%**

Fuente: Elaboración propia con datos del Informe de Rendición de Cuentas

Como se aprecia en el cuadro anterior, los Gastos Corrientes representan el 35% de las Obligaciones Pagadas, mientras el porcentaje de participación de los Gastos de Inversión es de 65% del total.

DISPONIBILIDAD PRESUPUESTARIA Y FINANCIERA

El siguiente cuadro muestra en resumen la Disponibilidad Presupuestaria, tanto en Ingresos como en Egresos, y la Disponibilidad Financiera de la Municipalidad al Final del Ejercicio Fiscal.

DISPONIBILIDAD PRESUPUESTARIA Y FINANCIERA

En Lempiras

Presupuesto	Ingresos	Egresos
Definitivo	38,308,917.95	38,308,917.95
Devengado/Comprometido	37,997,460.56	31,207,264.26
Disponibilidad Presupuestaria	**311,457.39**	**7,101,653.69**
Recaudado/Pagado	37,997,460.56	31,207,264.26
Pendiente de Cobro/Pendiente de Pago	**0.00**	**0.00**
Resultado (Ingresos Recaudados (-) Obligaciones Pagadas)	**6,790,196.30**	
Disponibilidad Financiera (Forma 07)	6,790,196.30	
Diferencia	**0.00**	
Porcentaje de Gastos Pagados respecto a los Ingresos Recaudados	**82%**	

Fuente: Elaboración propia con datos del Informe de Rendición de Cuentas

Al cierre del Ejercicio Fiscal, la Disponibilidad Presupuestaria de Ingresos es de L311,457.39 y en Egresos es de L7,101,653.69, mostrando tanto Ingresos Pendientes de Cobro como Obligaciones Pendientes de Pago con saldo cero.

El total de Gastos Pagados representa un 82% del monto total de los Ingresos Recaudados según información detallada en las Formas de la Rendición de Cuentas. Se reporta, además, una Disponibilidad Financiera de L6,790,196.30, **con saldo en Bancos de L6,836,907.66.**

COMPARATIVO DE DISPONIBILIDAD FINANCIERA

Como se observa en el siguiente cuadro comparativo, en el 2024 hubo un incremento de L6,661,190.80 en la Disponibilidad Financiera en relación al 2023, lo que se interpreta como una disminución en la ejecución del presupuesto:

(En Lempiras)

Periodo	Disponibilidad Financiera
2023	129,005.50
2024	6,790,196.30
Diferencia	**6,661,190.80**

Fuente: Datos tomados del Informe de Rendición de Cuentas

Comparación de los Saldos en Bancos en los Últimos Tres Años

Como se observa en el siguiente cuadro, la Municipalidad de Valladolid, refleja en el 2024, un comportamiento creciente en el total de los saldos en Bancos en relación a los dos años anteriores, lo que significa que ha habido una disminución en la ejecución del presupuesto.

(En Lempiras)

Año	2022	2023	2024
Saldo en Bancos	2,803,022.55	172,139.20	6,836,907.66

Fuente: Elaboración propia con datos tomados de la Rendición de Cuentas

OTRA INFORMACIÓN RELEVANTE

Efectivo en Caja y Bancos

La Forma 07 reporta:

- Notas de Crédito por L299.79
- Cheques Emitidos y no Cobrados por L46,411.57.

Comparación de los Gastos de Funcionamiento e Inversión

Como se observa en el siguiente cuadro, en relación al 2023, en el 2024 hubo un incremento en los Gastos de Funcionamiento en un 25%, sin embargo, se resalta que, los Gastos de Inversión se incrementaron en un 70%:

(En Lempiras)

Año	2024	2023	Diferencia	Porcentaje de Variación
Gastos de Funcionamiento	10,804,852.24	8,665,787.71	2,139,064.53	25%
Gastos de Inversión	20,402,412.02	11,981,738.59	8,420,673.43	70%

Fuente: Elaboración propia con datos tomados de la Rendición de Cuentas

Transferencias del Gobierno Central

Según la Forma 01 de la Rendición de Cuentas y la información reportada por la Secretaría de Gobernación, Justicia y Descentralización, la Municipalidad recibió L 31,416,262.05 en concepto de Transferencias Ordinarias del Gobierno Central; asimismo, no se reportan Transferencias pendientes de percibir.

PROGRAMA DE ATENCIÓN A LA MUJER

El siguiente cuadro muestra, en resumen, la Ejecución de la Asignación Presupuestaria del cinco por ciento (5%) bajo el Programa de la Mujer que proviene de la Transferencia del Gobierno Central:

PROGRAMA ATENCIÓN A LA MUJER

En Lempiras

Eje	Presupuesto Asignado	Ampliación	Presupuesto Definitivo	Presupuesto Ejecutado	% de Ejecución
Prevención de la violencia	201,210.37	180,854.84	382,065.21	36,000.00	9%
Economía	301,815.55	311,694.77	613,510.32	613,148.00	100%
Participación Social y Política	100,605.18	58,671.02	159,276.20	51,455.00	32%
Salud	201,210.36	72,597.85	273,808.21	233,035.00	85%
Educación	100,605.18	124,583.94	225,189.12	0.00	0%

PROGRAMA ATENCIÓN A LA MUJER					
			En Lempiras		
Eje	**Presupuesto Asignado**	**Ampliación**	**Presupuesto Definitivo**	**Presupuesto Ejecutado**	**% de Ejecución**
Ambiente	100,605.18	103,583.94	204,189.12	0.00	0%
TOTALES	**1,006,051.82**	**851,986.36**	**1,858,038.18**	**933,638.00**	**50%**

Fuente: Elaboración propia con datos incluidos en el POA de la oficina de la Mujer proporcionado por la Municipalidad.

Según se reporta en el Plan Operativo Anual proporcionado por la Oficina de la Mujer de la Municipalidad, el Presupuesto Inicial asignado es de **L1,006,051.82**, se realizaron Ampliaciones por L**851,986.36**, resulta un Presupuesto Definitivo de **L1,858,038.18** y la ejecución de dicho Presupuesto, al 31 de diciembre del 2024, fue por **L933,638.00** equivalente al **50%** del Presupuesto Definitivo.

Asimismo, se observa que los Ejes de **Prevención de la Violencia y Participación Social y Política** reflejaron una **ejecución abajo del 50%, además. Se destaca que, en los Ejes de Educación y Ambiente, no se ejecutó el presupuesto asignado,** y que el Eje con mayor porcentaje de Ejecución, fue el de **Economía con el 100% del total asignado.**

Identificamos una diferencia de **L287,225.08** entre el Presupuesto Definitivo reportado por la Municipalidad y el valor que resulta del cálculo del cinco por ciento (5%) del total de la Transferencia del Gobierno Central, reportada por la Secretaría de Gobernación Justicia y Descentralización (SGJD):

(En Lempiras)

Transferencia del Gobierno Central	5% Programa Atención a la Mujer	Presupuesto Definitivo según POA	Diferencia
31,416,262.05	1,570,813.10	1,858,038.18	- 287,225.08

Fuente: Elaboración propia con datos tomados del POA de la oficina de la Mujer

Se destaca que del total del Presupuesto asignado para la Ejecución del 5% de la Oficina de la Mujer, quedó un remanente total sin ejecutar por un monto total de L924,400.18, tal como se observa en el siguiente cuadro:

(En Lempiras)

Eje	Presupuesto Definitivo	Presupuesto Ejecutado	Presupuesto sin Ejecutar
Prevención de la violencia	382,065.21	36,000.00	346,065.21
Economía	613,510.32	613,148.00	362.32
Participación Social y Política	159,276.20	51,455.00	107,821.20
Salud	273,808.21	233,035.00	40,773.21
Educación	225,189.12	0.00	225,189.12
Ambiente	204,189.12	0.00	204,189.12
TOTALES	**1,858,038.18**	**933,638.00**	**924,400.18**

Fuente: Elaboración propia con datos tomados del POA de la oficina de la Mujer

VIRGINIA, LEMPIRA

INFORMACIÓN PRESUPUESTARIA

PRESUPUESTO 2024

(En Lempiras)

Presupuesto Aprobado	Modificaciones Presupuestarias			Presupuesto Definitivo	Porcentaje de Representación
	Ampliaciones	Disminuciones	Traspasos entre Líneas		
20,402,237.00	15,893,003.55	1,156,427.86	7,139,000.00	35,138,812.69	72%

Fuente: Elaboración propia con datos del Informe de Rendición de Cuentas

El Presupuesto Aprobado por la Corporación Municipal para el Ejercicio Fiscal 2024 fue por L20,402,237.00. Durante el período se realizaron Ampliaciones por L15,893,003.55, Disminuciones por L1,156,427.86 y Traspasos entre Líneas por L7,139,000.00; estas Modificaciones Presupuestarias representan un aumento del 72% respecto al Presupuesto Inicial, dando como resultado un Presupuesto Definitivo que asciende a L35,138,812.69.

PRESUPUESTO DE INGRESOS

El siguiente cuadro contiene el detalle, por rubro, en función de las diferentes categorías que dan origen al financiamiento del presupuesto de la Municipalidad:

INGRESOS MUNICIPALES, EJERCICIO FISCAL 2024

(En Lempiras)

Grupo	Presupuesto Aprobado	Presupuesto Definitivo	Ingresos Recaudados	Porcentaje de Recaudación	Porcentaje de Representación
Ingresos Totales	**20,402,237.00**	**35,138,812.69**	**34,816,616.08**	**99%**	**100%**
Ingresos Corrientes	**817,960.97**	**817,960.97**	**648,737.83**	**79%**	**2%**
Ingresos Tributarios	**655,676.90**	**655,676.90**	**507,323.45**	**77%**	**1%**
Impuesto de Industria, Comercio y Servicios	142,934.40	142,934.40	74,462.00	52%	0.2%
Impuesto Sobre Bienes Inmuebles	170,445.00	170,445.00	72,919.00	43%	0.2%
Impuesto Personal	63,217.50	63,217.50	70,458.50	111%	0.2%
Impuesto Sobre Extracción y Explotación de Recursos	4,080.00	4,080.00	7,820.00	192%	0.02%
Impuesto Selectivo a los Servicios de Telecomunicaciones	275,000.00	275,000.00	281,663.95	102%	1%
Ingresos No Tributarios	**162,284.07**	**162,284.07**	**141,414.38**	**87%**	**0%**
Tasas por Servicios Municipales	7,552.50	7,552.50	12,675.00	168%	0.04%
Derechos Municipales	145,452.57	145,452.57	128,739.38	89%	0.4%
Multas Municipales	9,279.00	9,279.00	-	0%	0%
Otros Ingresos No Tributarios	-	-	-	0%	0%
Ingresos de Capital	**19,584,276.03**	**34,320,851.72**	**34,167,878.25**	**100%**	**98%**
Préstamos	-	-	-	0%	0%
Venta de Bienes y Servicios	-	-	-	0%	0%
Ingresos de Operación	-	-	-	0%	0%
Rentas de la Propiedad	4,623.99	4,623.99	118,157.14	2555%	0.3%
Recursos Propios de Capital	-	-	-	0%	0%
Transferencias	19,579,652.04	31,789,961.38	31,523,454.76	99%	91%
Recursos de Balance/Activos Financieros	-	2,526,266.35	2,526,266.35	100%	7%

Fuente: Elaboración propia con datos del Informe de Rendición de Cuentas

La recaudación de los Ingresos Totales es de L34,816,616.08 que representa un 99% del Presupuesto Definitivo. El 98% de los Ingresos Totales corresponden a Ingresos de Capital, siendo el porcentaje más representativo con un 91%, el renglón de las Transferencias. Los Ingresos Corrientes representan el 2% del total percibido.

Se observan líneas presupuestarias cuya recaudación supera el 100% de su presupuesto asignado, éstos son: Impuesto Personal, Impuesto Sobre Extracción y Explotación de Recursos, Impuesto Selectivo a los Servicios de Telecomunicaciones, Tasas por Servicios Municipales y Rentas de la Propiedad, lo que podría indicar que no se realizaron las Modificaciones Presupuestarias oportunamente. **Cabe resaltar que en el renglón Rentas de la Propiedad, se excedieron en un 2,555 % de su presupuesto asignado.**

La Municipalidad de Virginia se encuentra adscrita al Sistema de Administración Municipal Integrado (SAMI), por lo que el Presupuesto de Ingresos se presenta estructurado de acuerdo con parámetros establecidos en dicho Sistema, que, según las disposiciones legales, deben ir orientados a la metodología presupuestaria uniforme del Sector Público, descritas en el Manual de Clasificadores Presupuestarios de la Secretaría de Finanzas.

PRESUPUESTO DE EGRESOS

La Ejecución Presupuestaria por Grupo de Gasto nos muestra, durante el Ejercicio Fiscal 2024, Obligaciones Pagadas por L29,713,310.99, representando el 85% del Presupuesto Definitivo.

EJECUCIÓN PRESUPUESTARIA POR GRUPO DE GASTO, EJERCICIO FISCAL 2024

(En Lempiras)

Grupo	Presupuesto Aprobado	Presupuesto Definitivo	Obligaciones Pagadas	Porcentaje de Obligaciones Pagadas	Porcentaje de Participación
Gastos Corrientes/Funcionamiento	**6,738,515.35**	**8,105,342.40**	**5,306,873.12**	**65%**	**18%**
Servicios Personales	3,238,360.00	3,591,875.20	3,181,587.71	89%	11%
Servicios No Personales	3,121,367.13	3,486,032.11	1,538,869.22	44%	5%
Materiales y Suministros	378,788.22	970,618.09	586,416.19	60%	2%
Transferencias y Donaciones Corrientes	-	56,817.00	-	0%	0%
Gastos de Capital/Inversión	**13,663,721.65**	**27,033,470.29**	**24,406,437.87**	**90%**	**82%**
Bienes Capitalizables	7,333,647.42	18,161,806.22	16,851,689.67	93%	57%
Transferencias y Donaciones de Capital	6,330,074.23	8,670,736.24	7,370,922.78	85%	25%
Activos Financieros	-	-	-	-	0%
Servicio de la Deuda Pública	-	200,927.83	183,825.42	91%	1%
Otros Gastos	-	-	-	-	0%
Asignaciones Globales	-	-	-	-	0%
Gastos Totales	**20,402,237.00**	**35,138,812.69**	**29,713,310.99**	**85%**	**100%**

Fuente: Elaboración propia con datos del Informe de Rendición de Cuentas

Como se aprecia en el cuadro anterior, los Gastos Corrientes representan el 18% de las Obligaciones Pagadas, mientras el porcentaje de participación de los Gastos de Inversión es de 82% del total.

DISPONIBILIDAD PRESUPUESTARIA Y FINANCIERA

El siguiente cuadro muestra en resumen la Disponibilidad Presupuestaria, tanto en Ingresos como en Egresos, y la Disponibilidad Financiera de la Municipalidad al Final del Ejercicio Fiscal.

DISPONIBILIDAD PRESUPUESTARIA Y FINANCIERA

En Lempiras

Presupuesto	Ingresos	Egresos
Definitivo	35,138,812.69	35,138,812.69
Devengado/Comprometido	34,816,616.08	29,713,310.99
Disponibilidad Presupuestaria	**322,196.61**	**5,425,501.70**
Recaudado/Pagado	34,816,616.08	29,713,310.99
Pendiente de Cobro/Pendiente de Pago	**0.00**	**0.00**
Resultado (Ingresos Recaudados (-) Obligaciones Pagadas)	**5,103,305.09**	
Disponibilidad Financiera (Forma 07)	5,103,305.09	
Diferencia	**0.00**	
Porcentaje de Gastos Pagados respecto a los Ingresos Recaudados	**85%**	

Fuente: Elaboración propia con datos del Informe de Rendición de Cuentas

Al cierre del Ejercicio Fiscal, la Disponibilidad Presupuestaria de Ingresos es de L322,196.61 y en Egresos es de L5,425,501.70, mostrando tanto Ingresos Pendientes de Cobro como Obligaciones Pendientes de Pago con saldo cero.

El total de Gastos Pagados representa un 85% del monto total de los Ingresos Recaudados según información detallada en las Formas de la Rendición de Cuentas. **Se reporta, además, una Disponibilidad Financiera de L5,103,305.09, con saldo en Bancos de L5,660,400.34**

COMPARATIVO DE DISPONIBILIDAD FINANCIERA

Como se observa en el siguiente cuadro comparativo, en el 2024 hubo un incremento de L2,577,038.74 en la Disponibilidad Financiera en relación al 2023, lo que se interpreta como una disminución en la ejecución del presupuesto:

(En Lempiras)

Periodo	Disponibilidad Financiera
2023	2,526,266.35
2024	5,103,305.09
Diferencia	**2,577,038.74**

Fuente: Datos tomados del Informe de Rendición de Cuentas

Comparación de los Saldos en Bancos en los Últimos Tres Años

Como se observa en el siguiente cuadro, la Municipalidad de Virginia, refleja un comportamiento creciente en el total de los saldos en Bancos en los últimos tres años, lo que significa que ha habido una disminución en la ejecución del presupuesto.

(En Lempiras)

Año	2022	2023	2024
Saldo en Bancos	2,399,161.47	3,966,673.20	5,660,400.34

Fuente: Elaboración propia con datos tomados de la Rendición de Cuentas

OTRA INFORMACIÓN RELEVANTE

Efectivo en Caja y Bancos

La Forma 07 reporta:

- Cheques Emitidos y No Cobrados por L557,095.25.

Transferencias del Gobierno Central

Según la Forma 01 de la Rendición de Cuentas y la información reportada por la Secretaría de Gobernación, Justicia y Descentralización, la Municipalidad recibió L25,723,454.76 en concepto de Transferencias Ordinarias del Gobierno Central; asimismo, no se reportan Transferencias pendientes de percibir.

PROGRAMA DE ATENCIÓN A LA MUJER

El siguiente cuadro muestra, en resumen, la Ejecución de la Asignación Presupuestaria del cinco por ciento (5%) bajo el Programa de la Mujer que proviene de la Transferencia del Gobierno Central:

(En Lempiras)

Eje	Presupuesto Asignado	Presupuesto Definitivo	Presupuesto Ejecutado	% de Ejecución
Prevención de la violencia	259,899.61	259,899.61	203,925.00	78%
Economía	389,849.42	389,849.42	385,390.00	99%
Participación Social y Política	129,949.81	129,949.81	72,000.00	55%
Salud	259,899.61	259,899.61	257,060.00	99%
Educación	129,949.81	129,949.81	69,000.00	53%
Ambiente	129,949.81	129,949.81	120,500.00	93%
TOTALES	**1,299,498.07**	**1,299,498.07**	**1,107,875.00**	**85%**

Fuente: Elaboración propia con datos incluidos en el POA de la oficina de la Mujer proporcionado por la Municipalidad.

Según se reporta en el Plan Operativo Anual proporcionado por la Oficina de la Mujer de la Municipalidad, el Presupuesto Inicial asignado es de **L1,299,498.07**, no reportan haber realizado Ampliaciones por lo que, resulta un Presupuesto Definitivo igual al Presupuesto Asignado y la ejecución de dicho Presupuesto, al 31 de diciembre del 2024, fue por **L1,107,875.00** equivalente al **85%** del Presupuesto Definitivo.

Se observa que los Ejes con mayor porcentaje de Ejecución, fueron los de **Economía y Salud con un 99% del total asignado.**

Identificamos una diferencia de **L13,325.33** entre el Presupuesto Definitivo reportado por la Municipalidad y el valor que resulta del cálculo del cinco por ciento (5%) del total de la Transferencia del Gobierno Central, reportada por la Secretaría de Gobernación Justicia y Descentralización (SGJD):

(En Lempiras)

Transferencia del Gobierno Central	5% Programa Atención a la Mujer	Presupuesto Definitivo según POA	Diferencia
25,723,454.76	1,286,172.74	1,299,498.07	- 13,325.33

Fuente: Elaboración propia con datos tomados del POA de la oficina de la Mujer

Se destaca que del total del Presupuesto asignado para la Ejecución del 5% de la Oficina de la Mujer, quedó un remanente total sin ejecutar por un monto total de L191,623.07, tal como se observa en el siguiente cuadro:

(En Lempiras)

Eje	Presupuesto Definitivo	Presupuesto Ejecutado	Presupuesto sin Ejecutar
Prevención de la violencia	259,899.61	203,925.00	55,974.61
Economía	389,849.42	385,390.00	4,459.42
Participación Social y Política	129,949.81	72,000.00	57,949.81
Salud	259,899.61	257,060.00	2,839.61
Educación	129,949.81	69,000.00	60,949.81
Ambiente	129,949.81	120,500.00	9,449.81
TOTALES	**1,299,498.07**	**1,107,875.00**	**191,623.07**

Fuente: Elaboración propia con datos tomados del POA de la oficina de la Mujer

1543

SAN MARCOS DE CAIQUÍN, LEMPIRA

INFORMACIÓN PRESUPUESTARIA

PRESUPUESTO 2024

(En Lempiras)

Presupuesto Aprobado	Modificaciones Presupuestarias			Presupuesto Definitivo	Porcentaje de Representación
	Ampliaciones	Disminuciones	Traspasos entre Líneas		
19,838,865.80	16,763,238.36	-	3,070,418.96	36,602,104.16	84%

Fuente: Elaboración propia con datos del Informe de Rendición de Cuentas

El Presupuesto Aprobado por la Corporación Municipal para el Ejercicio Fiscal 2024 fue por L19,838,865.80. Durante el período se realizaron Ampliaciones por L16,763,238.36 y Traspasos entre Líneas por L3,070,418.96; estas Modificaciones Presupuestarias representan un aumento del 84% respecto al Presupuesto Inicial, dando como resultado un Presupuesto Definitivo que asciende a L36,602,104.16.

PRESUPUESTO DE INGRESOS

El siguiente cuadro contiene el detalle, por rubro, en función de las diferentes categorías que dan origen al financiamiento del presupuesto de la Municipalidad:

INGRESOS MUNICIPALES, EJERCICIO FISCAL 2024

(En Lempiras)

Grupo	Presupuesto Aprobado	Presupuesto Definitivo	Ingresos Recaudados	Porcentaje de Recaudación	Porcentaje de Representación
Ingresos Totales	**19,838,865.80**	**36,602,104.16**	**36,558,353.58**	**99.9%**	**100%**
Ingresos Corrientes	**776,212.87**	**776,212.87**	**925,593.03**	**119%**	**3%**
Ingresos Tributarios	**583,212.87**	**583,212.87**	**689,795.45**	**118%**	**2%**
Impuesto de Industria, Comercio y Servicios	102,612.87	102,612.87	137,654.87	134%	0.4%
Impuesto Sobre Bienes Inmuebles	271,700.00	271,700.00	318,170.08	117%	1%
Impuesto Personal	36,900.00	36,900.00	46,610.85	126%	0.1%
Impuesto Sobre Extracción y Explotación de Recursos	-	-	-	0%	0%
Impuesto Selectivo a los Servicios de Telecomunicaciones	172,000.00	172,000.00	187,359.65	109%	1%
Ingresos No Tributarios	**193,000.00**	**193,000.00**	**235,797.58**	**122%**	**1%**
Tasas por Servicios Municipales	-	-	-	0%	0%
Derechos Municipales	178,700.00	178,700.00	225,048.36	126%	1%
Multas Municipales	14,300.00	14,300.00	10,749.22	75%	0.0%
Otros Ingresos No Tributarios	-	-	-	0%	0%
Ingresos de Capital	**19,062,652.93**	**35,825,891.29**	**35,632,760.55**	**99%**	**97%**
Préstamos	-	-	-	0%	0%
Venta de Bienes y Servicios	46,600.00	46,600.00	68,514.30	147%	0.2%
Ingresos de Operación	-	-	-	0%	0%
Rentas de la Propiedad	76,500.00	76,500.00	123,227.25	161%	0.3%
Recursos Propios de Capital	-	-	-	0%	0%
Transferencias	18,939,552.93	30,542,003.41	30,280,231.12	99%	83%
Recursos de Balance/Activos Financieros	-	5,160,787.88	5,160,787.88	100%	14%

Fuente: Elaboración propia con datos del Informe de Rendición de Cuentas

La recaudación de los Ingresos Totales es de L36,558,353.58 que representa un 99.9% del Presupuesto Definitivo. El 97% de los Ingresos Totales corresponden a Ingresos de Capital,

1544

siendo el porcentaje más representativo con un 83%, el renglón de las Transferencias. **Los Ingresos Corrientes representan el 3% del total percibido.**

Se observan líneas presupuestarias cuya recaudación supera el 100% de su presupuesto asignado, estos son: Impuesto de Industria, Comercio y Servicios, Impuesto Sobre Bienes Inmuebles, Impuesto Personal, Impuesto Selectivo a los Servicios de Telecomunicaciones, Derechos Municipales, Venta de Bienes y Servicios y Rentas de la Propiedad, lo que podría indicar que no se realizaron las Modificaciones Presupuestarias oportunamente.

La Municipalidad de San Marcos de Caiquín se encuentra adscrita al Sistema de Administración Municipal Integrado (SAMI), por lo que el presupuesto se presenta estructurado de acuerdo con parámetros establecidos en dicho sistema, que, según las disposiciones legales, deben ir orientados a la metodología presupuestaria uniforme del Sector Público, descritas en el Manual de Clasificadores Presupuestarios de la Secretaría de Finanzas.

PRESUPUESTO DE EGRESOS

La Ejecución Presupuestaria por Grupo de Gasto nos muestra, durante el Ejercicio Fiscal 2024, Obligaciones Pagadas por L32,365,165.88, representando el 88% del Presupuesto Definitivo.

EJECUCIÓN PRESUPUESTARIA POR GRUPO DE GASTO, EJERCICIO FISCAL 2024

(En Lempiras)

Grupo	Presupuesto Aprobado	Presupuesto Definitivo	Obligaciones Pagadas	Porcentaje de Obligaciones Pagadas	Porcentaje de Participación
Gastos Corrientes/Funcionamiento	**1,988,407.14**	**21,998,251.63**	**19,202,068.65**	**87%**	**59%**
Servicios Personales	3,450,000.00	4,152,775.15	3,743,839.50	90%	12%
Servicios No Personales	8,160,407.14	17,152,761.53	15,065,380.65	88%	47%
Materiales y Suministros	378,000.00	622,714.95	384,548.50	62%	1%
Transferencias y Donaciones Corrientes		70,000.00	8,300.00	0%	0%
Gastos de Capital/Inversión	**7,850,458.66**	**14,603,852.53**	**13,163,097.23**	**90%**	**41%**
Bienes Capitalizables	1,815,000.00	6,385,128.72	6,323,438.71	99%	20%
Transferencias y Donaciones de Capital	6,035,458.66	8,218,723.81	6,839,658.52	83%	21%
Activos Financieros	-	-	-	-	0%
Servicio de la Deuda Pública	-	-	-	-	0%
Otros Gastos	-	-	-	-	0%
Asignaciones Globales	-	-	-	-	0%
Gastos Totales	**19,838,865.80**	**36,602,104.16**	**32,365,165.88**	**88%**	**100%**

Fuente: Elaboración propia con datos del Informe de Rendición de Cuentas

Como se aprecia en el cuadro anterior, los Gastos Corrientes representan el 59% de las Obligaciones Pagadas, mientras el porcentaje de participación de los Gastos de Inversión es de 41% del total.

1545

DISPONIBILIDAD PRESUPUESTARIA Y FINANCIERA

El siguiente cuadro muestra en resumen la Disponibilidad Presupuestaria, tanto en Ingresos como en Egresos, y la Disponibilidad Financiera de la Municipalidad al Final del Ejercicio Fiscal.

DISPONIBILIDAD PRESUPUESTARIA Y FINANCIERA

En Lempiras

Presupuesto	Ingresos	Egresos
Definitivo	36,602,104.16	36,602,104.16
Devengado/Comprometido	36,558,296.53	32,365,165.88
Disponibilidad Presupuestaria	**43,807.63**	**4,236,938.28**
Recaudado/Pagado	36,558,353.58	32,365,165.88
Pendiente de Cobro/Pendiente de Pago	**-57.05**	**0.00**
Resultado (Ingresos Recaudados (-) Obligaciones Pagadas)	**4,193,187.70**	
Disponibilidad Financiera (Forma 07)	4,193,187.70	
Diferencia	**0.00**	
Porcentaje de Gastos Pagados respecto a los Ingresos Recaudados	**89%**	

Fuente: Elaboración propia con datos del Informe de Rendición de Cuentas

Al cierre del Ejercicio Fiscal, la Disponibilidad Presupuestaria de Ingresos es de L43,807.63 y en Egresos es de L4,236,938.28, mostrando Ingresos Pendientes de Cobro con saldo negativo por L-57.05, y Obligaciones Pendientes de Pago con saldo cero.

El total de Gastos Pagados representa un 89% del monto total de los Ingresos Recaudados según información detallada en las Formas de la Rendición de Cuentas. **Se reporta, además, una Disponibilidad Financiera de L4,193,187.70, con saldo en Caja y Bancos de L6,502,553.62.**

Comparación de los Saldos en Bancos en los Últimos Tres Años

Como se observa en el siguiente cuadro, la Municipalidad de San Marcos de Caiquín, refleja un comportamiento creciente en el total de los saldos en Bancos, en los últimos tres años, lo que significa que ha habido una disminución en la ejecución del presupuesto:

(En Lempiras)

Año	2022	2023	2024
Saldo en Bancos	414,440.08	5,947,291.75	6,502,553.62

Fuente: Elaboración propia con datos tomados de la Rendición de Cuentas

OTRA INFORMACIÓN RELEVANTE

Efectivo en Caja y Bancos

La Forma 07 reporta:

- Cheques Emitidos y no Cobrados por L2,404,313.98
  Registran 33 cheques emitidos y no cobrados, de los cuales 8 cheques fueron emitidos entre el 2015 y 2023:

Dos Cheques tienen fecha de emisión del 2015, uno del 2017, uno del 2021 y cuatro del 2023, cabe resaltar que, los cheque del 2015, 2017 y 2021 ya habían sido reportados en la Rendición de Cuentas del 2023, y a pesar de estar ya vencidos, se siguen contabilizando.

- Depósitos en Tránsito por L94,948.06.

Comparación de los Gastos de Funcionamiento e Inversión

Como se observa en el siguiente cuadro, en relación al 2023, en el 2024 hubo un incremento en los Gastos de Funcionamiento en un 69%, sin embargo, se resalta que, los Gastos de Inversión se incrementaron en un 30%:

(En Lempiras)

Año	2024	2023	Diferencia	Porcentaje de Variación
Gastos de Funcionamiento	19,202,068.65	11,377,055.11	7,825,013.54	69%
Gastos de Inversión	13,163,097.23	10,128,431.08	3,034,666.15	30%

Fuente: Elaboración propia con datos tomados de la Rendición de Cuentas

Transferencias del Gobierno Central

Según la Forma 01 de la Rendición de Cuentas y la información reportada por la Secretaría de Gobernación, Justicia y Descentralización, la Municipalidad recibió L24,905,231.12 en concepto de Transferencias Ordinarias del Gobierno Central; asimismo, no se reportan Transferencias pendientes de percibir.

PROGRAMA DE ATENCIÓN A LA MUJER

El siguiente cuadro muestra, en resumen, la Ejecución de la Asignación Presupuestaria del cinco por ciento (5%) bajo el Programa de la Mujer que proviene de la Transferencia del Gobierno Central:

PROGRAMA ATENCIÓN A LA MUJER

En Lempiras

Eje	Presupuesto Asignado	Ampliación	Presupuesto Definitivo	Presupuesto Ejecutado	% de Ejecución
Prevención de la violencia	189,395.53	108,768.83	298,164.36	253,972.00	85%
Economía	284,093.30	163,153.25	447,246.55	445,308.24	100%
Participación Social y Política	94,697.77	54,384.41	149,082.18	142,717.50	96%
Salud	189,395.53	108,768.83	298,164.36	298,164.36	100%
Educación	94,697.76	54,384.41	149,082.17	100,000.00	67%
Ambiente	94,697.76	54,384.41	149,082.17	130,021.75	87%
TOTALES	**946,977.65**	**543,844.14**	**1,490,821.79**	**1,370,183.85**	**92%**

Fuente: Elaboración propia con datos incluidos en el POA de la oficina de la Mujer proporcionado por la Municipalidad.

Según se reporta en el Plan Operativo Anual proporcionado por la Oficina de la Mujer de la Municipalidad, el Presupuesto Inicial asignado es de **L946,977.65**, se realizaron Ampliaciones por **L543,844.14**, resulta un Presupuesto Definitivo de **L1,490,821.79** y la ejecución de dicho

Presupuesto, al 31 de diciembre del 2024, fue por **L1,370,183.85** equivalente al **92%** del Presupuesto Definitivo.

Se observa que los Ejes con mayor porcentaje de Ejecución, fueron los de **Economía y Salud con el 100% del total asignado.**

Identificamos una diferencia de **L245,560.23** entre el Presupuesto Definitivo reportado por la Municipalidad y el valor que resulta del cálculo del cinco por ciento (5%) del total de la Transferencia del Gobierno Central, reportada por la Secretaría de Gobernación Justicia y Descentralización (SGJD):

(En Lempiras)

Transferencia del Gobierno Central	5% Programa Atención a la Mujer	Presupuesto Definitivo según POA	Diferencia
24,905,231.12	1,245,261.56	1,490,821.79	- 245,560.23

Fuente: Elaboración propia con datos tomados del POA de la oficina de la Mujer

Se destaca que del total del Presupuesto asignado para la Ejecución del 5% de la Oficina de la Mujer, quedó un remanente total sin ejecutar por un monto total de L120,637.94, tal como se observa en el siguiente cuadro:

(En Lempiras)

Eje	Presupuesto Definitivo	Presupuesto Ejecutado	Presupuesto sin Ejecutar
Prevención de la violencia	298,164.36	253,972.00	44,192.36
Economía	447,246.55	445,308.24	1,938.31
Participación Social y Política	149,082.18	142,717.50	6,364.68
Salud	298,164.36	298,164.36	0.00
Educación	149,082.17	100,000.00	49,082.17
Ambiente	149,082.17	130,021.75	19,060.42
TOTALES	**1,490,821.79**	**1,370,183.85**	**120,637.94**

Fuente: Elaboración propia con datos tomados del POA de la oficina de la Mujer

TRIBUNAL SUPERIOR DE CUENTAS
DEPTO. DE RENDICIÓN DE CUENTAS MUNICIPALES
HONDURAS, C.A.

DEPARTAMENTO DE OCOTEPEQUE

NUEVA OCOTEPEQUE, OCOTEPEQUE

INFORMACIÓN PRESUPUESTARIA

PRESUPUESTO 2024

(En Lempiras)

Presupuesto Aprobado	Modificaciones Presupuestarias			Presupuesto Definitivo	Porcentaje de Representación
	Ampliaciones	Disminuciones	Traspasos entre Líneas		
49,311,425.40	20,368,429.86	-	12,803,794.73	69,679,855.26	41%

Fuente: Elaboración propia con datos del Informe de Rendición de Cuentas

El presupuesto aprobado por la Corporación Municipal para el Ejercicio Fiscal 2024 fue por L49,311,425.40. Durante el período se realizaron Ampliaciones por L20,368,429.86 y Traspasos entre Líneas por L12,803,794.73; estas Modificaciones Presupuestarias representan un aumento del 41% respecto al Presupuesto Inicial, dando como resultado un Presupuesto Definitivo que asciende a L69,679,855.26.

PRESUPUESTO DE INGRESOS

El siguiente cuadro contiene el detalle, por rubro, en función de las diferentes categorías que dan origen al financiamiento del presupuesto de la Municipalidad:

INGRESOS MUNICIPALES, EJERCICIO FISCAL 2024

(En Lempiras)

Grupo	Presupuesto Aprobado	Presupuesto Definitivo	Ingresos Recaudados	Porcentaje de Recaudación	Porcentaje de Representación
Ingresos Totales	**49,311,425.40**	**69,679,855.26**	**71,273,733.58**	**102%**	**100%**
Ingresos Corrientes	**21,386,720.00**	**21,386,720.00**	**21,750,073.65**	**102%**	**31%**
Ingresos Tributarios	**12,731,100.00**	**12,731,100.00**	**11,751,968.87**	**92%**	**16%**
Impuesto de Industria, Comercio y Servicios	8,481,100.00	8,481,100.00	7,804,297.93	92%	11%
Impuesto Sobre Bienes Inmuebles	1,405,000.00	1,405,000.00	2,040,382.97	145%	3%
Impuesto Personal	500,000.00	500,000.00	576,026.17	115%	1%
Impuesto Sobre Extracción o Explotación de Recursos	75,000.00	75,000.00	60,129.20	80%	0.1%
Impuesto Selectivo a los Servicios de Telecomunicaciones	2,270,000.00	2,270,000.00	1,271,132.60	56%	2%
Ingresos No Tributarios	**8,655,620.00**	**8,655,620.00**	**9,998,104.78**	**116%**	**14%**
Tasas por Servicios Municipales	1,200,000.00	1,200,000.00	1,258,500.20	105%	2%
Derechos Municipales	7,356,120.00	7,356,120.00	8,627,082.13	117%	12%
Multas Municipales	99,500.00	99,500.00	112,522.45	113%	0.2%
Otros ingresos No Tributarios	-	-	-	0%	0%
Ingresos de Capital	**27,924,705.40**	**48,293,135.26**	**49,523,659.93**	**103%**	**69%**
Préstamos	-	-	-	0%	0%
Venta de Bienes y Servicios	8,280,000.00	8,280,000.00	9,949,423.83	120%	14%
Ingresos de Operación	-	-	-	0%	0%
Rentas de la Propiedad	950,000.00	950,000.00	1,348,836.97	142%	2%
Recursos Propios de Capital	-	-	-	0%	0%
Transferencias	18,694,705.40	31,274,134.51	30,436,398.38	97%	43%
Recursos de Balance/Activos Financieros	-	7,789,000.75	7,789,000.75	100%	11%

Fuente: Elaboración propia con datos del Informe de Rendición de Cuentas

La recaudación de los Ingresos Totales es de L71,273,733.58 que representa un **102% del Presupuesto Definitivo**. El 69% de los Ingresos Totales corresponden a Ingresos de Capital, siendo el porcentaje más representativo con un 43%, el renglón de las Transferencias. **Los Ingresos Corrientes representan el 31% del total percibido.**

Se observan líneas presupuestarias cuya recaudación supera el 100% de su presupuesto asignado, estos son: Impuesto Sobre Bienes Inmuebles, Impuesto Personal, Tasas por Servicios Municipales, Derechos Municipales, Multas Municipales, Venta de Bienes y Servicios y Rentas de la Propiedad, lo que podría indicar que no se realizaron las Modificaciones Presupuestarias oportunamente.

La Municipalidad de Nueva Ocotepeque se encuentra adscrita al Sistema de Administración Municipal Integrado (SAMI), por lo que el presupuesto se presenta estructurado de acuerdo con parámetros establecidos en dicho sistema, que, según las disposiciones legales, deben ir orientados a la metodología presupuestaria uniforme del Sector Público, descritas en el Manual de Clasificadores Presupuestarios de la Secretaría de Finanzas.

PRESUPUESTO DE EGRESOS

La ejecución presupuestaria por grupo de gasto nos muestra, durante el ejercicio fiscal 2024, Obligaciones Pagadas por L60,719,633.23, representando el 87% del Presupuesto Definitivo.

EJECUCIÓN PRESUPUESTARIA POR GRUPO DE GASTO, EJERCICIO FISCAL 2024

(En Lempiras)

Grupo	Presupuesto Aprobado	Presupuesto Definitivo	Obligaciones Pagadas	Porcentaje de Obligaciones Pagadas	Porcentaje de Participación
Gastos Corrientes/Funcionamiento	**23,877,301.08**	**29,481,575.11**	**26,654,649.98**	**90%**	**44%**
Servicios Personales	15,594,750.00	15,726,412.78	15,165,668.48	96%	25%
Servicios No Personales	7,029,551.08	12,012,725.11	9,957,663.15	83%	16%
Materiales y Suministros	1,053,000.00	1,444,222.06	1,234,337.15	85%	2%
Transferencias y Donaciones Corrientes	200,000.00	298,215.16	296,981.20	100%	0.5%
Gastos de Capital/Inversión	**25,434,124.32**	**40,198,280.15**	**34,064,983.25**	**85%**	**56%**
Bienes Capitalizables	13,323,411.62	23,898,871.49	20,368,789.23	85%	34%
Transferencias y Donaciones de Capital	10,420,712.70	14,609,408.66	12,045,036.61	82%	20%
Activos Financieros	-	-	-	0%	0%
Servicio de la Deuda Pública	1,690,000.00	1,690,000.00	1,651,157.41	98%	3%
Otros Gastos	-	-	-	0%	0%
Asignaciones Globales	-	-	-	0%	0%
Gastos Totales	**49,311,425.40**	**69,679,855.26**	**60,719,633.23**	**87%**	**100%**

Fuente: Elaboración propia con datos del Informe de Rendición de Cuentas

Como se aprecia en el cuadro anterior, los Gastos Corrientes representan el 44% de las Obligaciones Pagadas, mientras el porcentaje de participación de los gastos de inversión es de 56% del total.

1550

DISPONIBILIDAD PRESUPUESTARIA Y FINANCIERA

El siguiente cuadro muestra en resumen la disponibilidad presupuestaria, tanto en ingresos como en egresos, y la disponibilidad financiera de la Municipalidad al final del ejercicio fiscal.

DISPONIBILIDAD PRESUPUESTARIA Y FINANCIERA

En Lempiras

Presupuesto	Ingresos	Egresos
Definitivo	69,679,855.26	69,679,855.26
Devengado/Comprometido	71,273,733.58	60,719,633.23
Disponibilidad Presupuestaria	**-1,593,878.32**	**8,960,222.03**
Recaudado/Pagado	71,273,733.58	60,719,633.23
Pendiente de Cobro/Pendiente de Pago	**0.00**	**0.00**
Resultado (Ingresos Recaudados (-) Obligaciones Pagadas)	**10,554,100.35**	
Disponibilidad Financiera (Forma 07)	10,554,100.35	
Diferencia	**0.00**	
Porcentaje de Gastos Pagados respecto a los Ingresos Recaudados	**85%**	

Fuente: Elaboración propia con datos del Informe de Rendición de Cuentas

Al cierre del Ejercicio Fiscal, no se reporta Disponibilidad Presupuestaria en Ingresos, dando un **resultado negativo de L-1,593,878.32,** es decir, los Ingresos Devengados superan el monto total presupuestado; sin embargo, se reflejan Ingresos Pendientes de Cobro con saldo negativo por L-1,593,878.32. En relación a los Egresos, la disponibilidad en el presupuesto es de L8,960,222.03, mostrando tanto Ingresos Pendientes de Cobro como Obligaciones Pendientes de Pago en saldo cero.

El total de gastos pagados representa un 85% del monto total de los Ingresos Recaudados según información detallada en las formas de la Rendición de Cuentas. Se reporta, además, una Disponibilidad Financiera de L10,554,100.35, con saldo en Bancos de L12,492,925.00.

COMPARATIVO DE DISPONIBILIDAD FINANCIERA

Como se observa en el siguiente cuadro comparativo, en el 2024 hubo un incremento de L2,765,099.60 en la Disponibilidad Financiera en relación al 2023, lo que se interpreta como una disminución en la ejecución del presupuesto:

(En Lempiras)

Periodo	Disponibilidad Financiera
2023	7,789,000.75
2024	10,554,100.35
Diferencia	**2,765,099.60**

Fuente: Datos tomados del Informe de Rendición de Cuentas

Comparación de los Saldos en Bancos en los Últimos Tres Años

Como se observa en el siguiente cuadro, la Municipalidad de Nueva Ocotepeque, refleja un comportamiento creciente en el total de los saldos en Bancos en los últimos tres años, lo que significa que ha habido una disminución en la ejecución del presupuesto.

(En Lempiras)

Año	2022	2023	2024
Saldo en Bancos	7,969,745.77	9,795,733.17	12,492,925.00

Fuente: Elaboración propia con datos tomados de la Rendición de Cuentas

OTRA INFORMACIÓN RELEVANTE

Efectivo en Caja y Bancos

La Forma 07 reporta:

- Notas de Crédito por L92,663.13
- Cheques Emitidos y no Cobrados por L1,985,842.43
- Depósitos en Tránsito L139,680.91

Comparación de los Gastos de Funcionamiento e Inversión

Como se observa en el siguiente cuadro, en relación al 2023, en el 2024 hubo un incremento en los Gastos de Funcionamiento en un 36%, sin embargo, se resalta que, los Gastos de Inversión se incrementaron en un 23%:

(En Lempiras)

Año	2024	2023	Diferencia	Porcentaje de Variación
Gastos de Funcionamiento	26,654,649.98	19,572,570.66	7,082,079.32	36%
Gastos de Inversión	34,064,983.25	27,613,756.21	6,451,227.04	23%

Fuente: Elaboración propia con datos tomados de la Rendición de Cuentas

Informe de Proyectos

En el siguiente cuadro se observa que, en el año 2024, la ejecución presupuestaria para Proyectos, se incrementó en un 8%, en relación al año 2023:

(En Lempiras)

Año	Presupuesto Definitivo	Presupuesto Ejecutado	Presupuesto Pendiente de Ejecución	Porcentaje de Ejecución
2023	23,442,667.55	17,833,072.89	5,609,594.66	76%
2024	31,483,971.83	26,367,345.75	5,116,626.08	84%

Fuente: Datos tomados del informe de Rendición de Cuentas

Préstamos con el Sistema Bancario Nacional

Tanto la Municipalidad, como la Comisión Nacional de Bancos y Seguros, reportan la existencia de un préstamo a la Municipalidad de Nueva Ocotepeque por parte de Banco de Occidente, por un monto de L10,000,000.00 a 10 años plazo, registrándose una diferencia entre ambos reportes, en el periodo del Financiamiento y el saldo de Intereses, tal como se puede apreciar en el siguiente cuadro:

(En Lempiras)

Fuete de Información	Institución Bancaria	Período del Financiamiento		Monto Otorgado	Saldo Capital al 31/12/2024	Saldo Intereses por Cobrar
		Fecha de Otorgamiento	Fecha de Vencimiento			
Informe de Rendición de Cuentas	Banco de Occidente	1/4/2018	30/6/2028	10,000,000.00	4,598,207.17	914,648.28
Comisión Nacional de Bancos y Seguros		20/4/2018	20/4/2028			16,284.04
Diferencia				0.00	0.00	898,364.24

Fuente: Datos tomados de la Rendición de Cuentas y del Reporte de Préstamos de la Comisión Nacional de Bancos y Seguros (CNBS)

En la Forma 02 Liquidación de Presupuesto de Egresos, reportan haber pagado por concepto de Amortización de Préstamo un monto de L1,081,429.07 y por Intereses pagaron L 569,728.34. En la Forma 08 Control de Financiamientos reportan un pago de Capital de L5,401,792.83 y un pago de Intereses por L4,981,561.48

PROGRAMA DE ATENCIÓN A LA MUJER

El siguiente cuadro muestra, en resumen, la Ejecución de la Asignación Presupuestaria del cinco por ciento (5%) bajo el Programa de la Mujer que proviene de la Transferencia del Gobierno Central:

(En Lempiras)

Eje	Presupuesto Asignado	Presupuesto Definitivo	Presupuesto Ejecutado	% de Ejecución
Prevención de la violencia	249,760.79	249,760.79	189,712.00	76%
Economía	374,641.17	374,641.17	335,550.00	90%
Participación Social y Política	249,760.78	249,760.78	17,600.00	7%
Salud	124,880.39	124,880.39	204,852.73	164%
Educación	124,880.39	124,880.39	0.00	0%
Ambiente	124,880.39	124,880.39	34,500.00	28%
TOTALES	**1,248,803.91**	**1,248,803.91**	**782,214.73**	**63%**

Fuente: Elaboración propia con datos incluidos en el POA de la oficina de la Mujer proporcionado por la Municipalidad.

Según se reporta en el Plan Operativo Anual proporcionado por la Oficina de la Mujer de la Municipalidad, **sus cifras no son vinculantes con el Informe de la Ejecución Presupuestaria del 5% del Programa de la Mujer**, por lo que, las cifras del Presupuesto Asignado, fueron tomadas del Informe de la Ejecución Presupuestaria, el Presupuesto Inicial asignado es de **L1,248,803.91**, no reportan haber realizado Ampliaciones, por lo que el resulta un Presupuesto Definitivo igual al asignado, y la ejecución de dicho Presupuesto, al 31 de diciembre del 2024, fue por **L782,214.73** equivalente al **63%** del Presupuesto Definitivo.

Asimismo, se observa que el Eje de **Participación Social y Política,** refleja una **ejecución de apenas un 7%, y el Eje de Educación no tuvo ejecución presupuestaria,** se destaca que, se observa una ejecución en el **Eje de Salud, que supera en un 64% el Presupuesto Definitivo.**

Identificamos una diferencia de **L25,976.41** entre el Presupuesto Definitivo reportado por la Municipalidad y el valor que resulta del cálculo del cinco por ciento (5%) del total de la Transferencia del Gobierno Central, reportada por la Secretaría de Gobernación Justicia y Descentralización (SGJD):

(En Lempiras)

Transferencia del Gobierno Central	5% Programa Atención a la Mujer	Presupuesto Definitivo según POA	Diferencia
24,456,549.98	1,222,827.50	1,248,803.91	- 25,976.41

Fuente: Elaboración propia con datos tomados del POA de la oficina de la Mujer

Se destaca que del total del Presupuesto asignado para la Ejecución del 5% de la Oficina de la Mujer, quedó un remanente total sin ejecutar por un monto total de L**466,589.18**, tal como se observa en el siguiente cuadro:

(En Lempiras)

Eje	Presupuesto Definitivo	Presupuesto Ejecutado	Presupuesto sin Ejecutar
Prevención de la violencia	249,760.79	189,712.00	60,048.79
Economía	374,641.17	335,550.00	39,091.17
Participación Social y Política	249,760.78	17,600.00	232,160.78
Salud	124,880.39	204,852.73	-79,972.34
Educación	124,880.39	0.00	124,880.39
Ambiente	124,880.39	34,500.00	90,380.39
TOTALES	**1,248,803.91**	**782,214.73**	**466,589.18**

Fuente: Elaboración propia con datos tomados del POA de la oficina de la Mujer

DICTAMEN DE AUDITORÍA INTERNA

El Dictamen emitido por Auditoría Interna sobre el Informe de Rendición de Cuentas Municipal expresa entre otras cosas lo siguiente:

"...asimismo, comprobamos que las cifras contenidas en las mismas, son congruentes entre cada una de las formas, son consistentes con las reflejadas en los registros y demás documentos generados u obtenidos por la Municipalidad y su sumatoria es correcta, habiendo algunas observaciones las cuales van descritas en dicho informe."

BELÉN GUALCHO, OCOTEPEQUE

INFORMACIÓN PRESUPUESTARIA

PRESUPUESTO 2024

(En Lempiras)

Presupuesto Aprobado	Modificaciones Presupuestarias			Presupuesto Definitivo	Porcentaje de Representación
	Ampliaciones	Disminuciones	Traspasos entre Líneas		
22,134,323.24	35,552,523.42	-	4,073,827.62	57,686,846.66	161%

Fuente: Elaboración propia con datos del Informe de Rendición de Cuentas

El Presupuesto Aprobado por la Corporación Municipal para el Ejercicio Fiscal 2024 fue por L22,134,323.24. Durante el período se realizaron Ampliaciones por L35,552,523.42, y Traspasos entre Líneas por L4,073,827.62; estas Modificaciones Presupuestarias representan un aumento del 161% respecto al Presupuesto Inicial, dando como resultado un Presupuesto Definitivo que asciende a L57,686,846.66.

PRESUPUESTO DE INGRESOS

El siguiente cuadro contiene el detalle, por rubro, en función de las diferentes categorías que dan origen al financiamiento del presupuesto de la Municipalidad:

INGRESOS MUNICIPALES, EJERCICIO FISCAL 2024

(En Lempiras)

Grupo	Presupuesto Aprobado	Presupuesto Definitivo	Ingresos Recaudados	Porcentaje de Recaudación	Porcentaje de Representación
Ingresos Totales	**22,134,323.24**	**57,686,846.66**	**62,454,986.45**	**108%**	**100%**
Ingresos Corrientes	**1,471,000.00**	**1,880,242.25**	**2,275,437.29**	**121%**	**4%**
Ingresos Tributarios	**1,209,750.00**	**1,419,904.87**	**1,586,874.50**	**112%**	**3%**
Impuesto de Industria, Comercio y Servicios	409,250.00	460,624.70	375,811.95	82%	0.6%
Impuesto Sobre Bienes Inmuebles	223,500.00	298,142.83	415,043.11	139%	0.7%
Impuesto Personal	107,000.00	189,168.80	297,576.22	157%	0.5%
Impuesto Sobre Extracción o Explotación de Recursos	15,000.00	15,000.00	1,260.00	8%	0.002%
Impuesto Selectivo a los Servicios de Telecomunicaciones	455,000.00	456,968.54	497,183.22	109%	1%
Ingresos No Tributarios	**261,250.00**	**460,337.38**	**688,562.79**	**150%**	**1%**
Tasas por Servicios Municipales	-	-	-	0%	0%
Derechos Municipales	256,550.00	447,536.48	667,288.07	149%	1%
Multas Municipales	4,700.00	12,800.90	21,274.72	166%	0.03%
Otros Ingresos No Tributarios	-	-	-	0%	0%
Ingresos de Capital	**20,663,323.24**	**55,806,604.41**	**60,179,549.16**	**108%**	**96%**
Préstamos	-	-	-	0%	0%
Venta de Bienes y Servicios	163,000.00	282,913.94	439,143.29	155%	0.7%
Ingresos de Operación	-	-	-	0%	0%
Rentas de la Propiedad	40,000.00	40,000.00	65,853.22	165%	0.1%
Recursos Propios de Capital	-	-	-	0%	0%
Transferencias	20,460,323.24	49,522,166.50	53,713,028.68	108%	86%
Recursos de Balance/Activos Financieros	-	5,961,523.97	5,961,523.97	100%	10%

Fuente: Elaboración propia con datos del Informe de Rendición de Cuentas

La recaudación de los Ingresos Totales es de L62,454,986.45 que representa un 108% del Presupuesto Definitivo. El 96% de los Ingresos Totales corresponden a Ingresos de Capital, siendo el porcentaje más representativo con un 86%, el renglón de las Transferencias. **Los Ingresos Corrientes representan el 4% del total percibido.**

Se observan líneas presupuestarias cuya recaudación supera el 100% de su presupuesto asignado, estos son: Impuesto Sobre Bienes Inmuebles, Impuesto Personal, Impuesto Selectivo a los Servicios de Telecomunicaciones, Derechos Municipales, Multas Municipales, Venta de Bienes y Servicios, Rentas de la Propiedad y Transferencias, lo que podría indicar que no se realizaron las Modificaciones Presupuestarias oportunamente.

La Municipalidad de Belén Gualcho se encuentra adscrita al Sistema de Administración Municipal Integrado (SAMI), por lo que el presupuesto se presenta estructurado de acuerdo con parámetros establecidos en dicho sistema, que, según las disposiciones legales, deben ir orientados a la metodología presupuestaria uniforme del Sector Público, descritas en el Manual de Clasificadores Presupuestarios de la Secretaría de Finanzas.

PRESUPUESTO DE EGRESOS

La Ejecución Presupuestaria por Grupo de Gasto nos muestra, durante el Ejercicio Fiscal 2024, Obligaciones Pagadas por L49,371,240.45, representando el 86% del Presupuesto Definitivo.

EJECUCIÓN PRESUPUESTARIA POR GRUPO DE GASTO, EJERCICIO FISCAL 2024

(En Lempiras)

Grupo	Presupuesto Aprobado	Presupuesto Definitivo	Obligaciones Pagadas	Porcentaje de Obligaciones Pagadas	Porcentaje de Participación
Gastos Corrientes/Funcionamiento	**12,098,329.11**	**25,236,141.91**	**21,134,687.51**	**84%**	**43%**
Servicios Personales	3,952,180.00	4,528,131.52	3,621,927.53	80%	7%
Servicios No Personales	7,581,229.11	19,685,162.04	16,920,921.75	86%	34%
Materiales y Suministros	564,920.00	1,022,848.35	591,838.23	58%	1%
Transferencias y Donaciones Corrientes	-	-	-	0%	0%
Gastos de Capital/Inversión	**10,035,994.13**	**32,450,704.75**	**28,236,552.94**	**87%**	**57%**
Bienes Capitalizables	3,505,000.00	14,261,418.54	12,489,819.66	88%	25%
Transferencias y Donaciones de Capital	6,530,994.13	18,189,286.21	15,746,733.28	87%	32%
Activos Financieros	-	-	-	0%	0%
Servicio de la Deuda Pública	-	-	-	0%	0%
Otros Gastos	-	-	-	0%	0%
Asignaciones Globales	-	-	-	0%	0%
Gastos Totales	**22,134,323.24**	**57,686,846.66**	**49,371,240.45**	**86%**	**100%**

Fuente: Elaboración propia con datos del Informe de Rendición de Cuentas

Como se aprecia en el cuadro anterior, los Gastos Corrientes representan el 43% de las Obligaciones Pagadas, mientras el porcentaje de participación de los Gastos de Inversión es de 57% del total.

DISPONIBILIDAD PRESUPUESTARIA Y FINANCIERA

El siguiente cuadro muestra en resumen la Disponibilidad Presupuestaria, tanto en Ingresos como en Egresos, y la Disponibilidad Financiera de la Municipalidad al Final del Ejercicio Fiscal.

DISPONIBILIDAD PRESUPUESTARIA Y FINANCIERA

En Lempiras

Presupuesto	Ingresos	Egresos
Definitivo	57,686,846.66	57,686,846.66
Devengado/Comprometido	62,454,986.45	49,371,240.45
Disponibilidad Presupuestaria	**-4,768,139.79**	**8,315,606.21**
Recaudado/Pagado	62,454,986.45	49,371,240.45
Pendiente de Cobro/Pendiente de Pago	**0.00**	**0.00**
Resultado (Ingresos Recaudados (-) Obligaciones Pagadas)	**13,083,746.00**	
Disponibilidad Financiera (Forma 07)	13,083,746.04	
Diferencia	**-0.04**	
Porcentaje de Gastos Pagados respecto a los Ingresos Recaudados	**79%**	

Fuente: Elaboración propia con datos del Informe de Rendición de Cuentas

Al cierre del Ejercicio Fiscal, no se reporta Disponibilidad Presupuestaria en Ingresos, **dando un resultado negativo de L-4,768,139.79**, es decir, los Ingresos Devengados superan el monto total presupuestado, en relación a los Egresos, la Disponibilidad en el presupuesto es de L8,315,606.21, mostrando tanto Ingresos Pendientes de Cobro como Obligaciones Pendientes de Pago con saldo cero.

El total de Gastos Pagados representa un 79% del monto total de los Ingresos Recaudados según información detallada en las Formas de la Rendición de Cuentas. **Se reporta, además, una Disponibilidad Financiera de L13,083,746.04, con una diferencia de L0.04,** entre el resultado de la Disponibilidad Financiera (Ingresos Recaudados (-) Obligaciones Pagadas) y el Saldo al Final del Ejercicio (Forma 07). **El saldo reportado en Bancos es de L13,169,888.68**

COMPARATIVO DE DISPONIBILIDAD FINANCIERA

Como se observa en el siguiente cuadro comparativo, en el 2024 hubo un incremento de L1,581,641.24 en la Disponibilidad Financiera en relación al 2023, lo que se interpreta como una disminución en la ejecución del presupuesto:

(En Lempiras)

Periodo	Disponibilidad Financiera
2023	11,502,104.80
2024	13,083,746.04
Diferencia	**1,581,641.24**

Fuente: Datos tomados del Informe de Rendición de Cuentas

Comparación de los Saldos en Bancos en los Últimos Tres Años

Como se observa en el siguiente cuadro, la Municipalidad de Nueva Ocotepeque, refleja un comportamiento creciente en el total de los saldos en Bancos en los últimos tres años, lo que significa que ha habido una disminución en la ejecución del presupuesto.

(En Lempiras)

Año	2022	2023	2024
Saldo en Caja y Bancos	6,816,519.90	11,748,141.42	13,169,888.68

Fuente: Elaboración propia con datos tomados de la Rendición de Cuentas

OTRA INFORMACIÓN RELEVANTE

Efectivo en Caja y Bancos

La Forma 07 reporta:

- Cheques Emitidos y no Cobrados por L86,142.64.

Comparación de los Gastos de Funcionamiento e Inversión

Como se observa en el siguiente cuadro, en relación al 2023, en el 2024 hubo un incremento en los Gastos de Funcionamiento en un 43%, sin embargo, se resalta que, los Gastos de Inversión se incrementaron en un 52%:

(En Lempiras)

Año	2024	2023	Diferencia	Porcentaje de Variación
Gastos de Funcionamiento	21,134,687.51	14,743,232.66	6,391,454.85	43%
Gastos de Inversión	28,236,552.94	18,595,399.60	9,641,153.34	52%

Fuente: Elaboración propia con datos tomados de la Rendición de Cuentas

Transferencias del Gobierno Central

Según la Forma 01 de la Rendición de Cuentas y la información reportada por la Secretaría de Gobernación, Justicia y Descentralización, la Municipalidad recibió L26,884,617.16 en concepto de Transferencias Ordinarias del Gobierno Central; asimismo, no se reportan Transferencias pendientes de percibir.

PROGRAMA DE ATENCIÓN A LA MUJER

El siguiente cuadro muestra, en resumen, la Ejecución de la Asignación Presupuestaria del cinco por ciento (5%) bajo el Programa de la Mujer que proviene de la Transferencia del Gobierno Central:

PROGRAMA ATENCIÓN A LA MUJER					
		En Lempiras			
Eje	**Presupuesto Asignado**	**Ampliación**	**Presupuesto Definitivo**	**Presupuesto Ejecutado**	**% de Ejecución**
Prevención de la violencia	204,603.23	67,146.42	271,749.65	149,287.50	55%
Economía	306,904.84	100,719.62	407,624.46	56,128.56	14%
Participación Social y Política	102,301.62	33,573.21	135,874.83	78,535.00	58%
Salud	204,603.23	67,146.42	271,749.65	205,842.50	76%
Educación	102,301.62	33,573.21	135,874.83	4,000.00	3%
Ambiente	102,301.62	33,573.21	135,874.83	126,601.62	93%
TOTALES	**1,023,016.16**	**335,732.09**	**1,358,748.25**	**620,395.18**	**46%**

Fuente: Elaboración propia con datos incluidos en el POA de la oficina de la Mujer proporcionado por la Municipalidad.

Según se reporta en el Plan Operativo Anual proporcionado por la Oficina de la Mujer de la Municipalidad, el Presupuesto Inicial asignado es de **L1,023,016.16**, se realizaron Ampliaciones por **L335,732.09**, resultando un Presupuesto Definitivo de **L1,358,748.25** y la ejecución de dicho Presupuesto, al 31 de diciembre del 2024, fue por **L620,395.18 equivalente al 46% del Presupuesto Definitivo.**

Asimismo, se observa que el Eje de **Economía y Educación** reflejaron una **ejecución abajo del 50%, siendo el porcentaje de ejecución más bajo el de Educación con un 3%,** y que el Eje con mayor porcentaje de Ejecución, fue el de **Ambiente con un 93% del total asignado**

Identificamos una diferencia de **L245,560.23** entre el Presupuesto Definitivo reportado por la Municipalidad y el valor que resulta del cálculo del cinco por ciento (5%) del total de la Transferencia del Gobierno Central, reportada por la Secretaría de Gobernación Justicia y Descentralización (SGJD):

(En Lempiras)

Transferencia del Gobierno Central	**5% Programa Atención a la Mujer**	**Presupuesto Definitivo según POA**	**Diferencia**
24,905,231.12	1,245,261.56	1,490,821.79	- 245,560.23

Fuente: Elaboración propia con datos tomados del POA de la oficina de la Mujer

Se destaca que del total del Presupuesto asignado para la Ejecución del 5% de la Oficina de la Mujer, quedó un remanente total sin ejecutar por un monto total de L120,637.94, tal como se observa en el siguiente cuadro:

(En Lempiras)

Eje	**Presupuesto Definitivo**	**Presupuesto Ejecutado**	**Presupuesto sin Ejecutar**
Prevención de la violencia	298,164.36	253,972.00	44,192.36
Economía	447,246.55	445,308.24	1,938.31
Participación Social y Política	149,082.18	142,717.50	6,364.68
Salud	298,164.36	298,164.36	0.00
Educación	149,082.17	100,000.00	49,082.17
Ambiente	149,082.17	130,021.75	19,060.42
TOTALES	**1,490,821.79**	**1,370,183.85**	**120,637.94**

Fuente: Elaboración propia con datos tomados del POA de la oficina de la Mujer

DICTAMEN DE AUDITORÍA INTERNA

El Dictamen emitido por Auditoría Interna sobre el Informe de Rendición de Cuentas Municipal expresa entre otras cosas lo siguiente:

"...asimismo, comprobamos que las cifras contenidas en las mismas, **son congruentes** entre cada una de las formas, son consistentes con las reflejadas en los registros y demás documentos generados u obtenidos por la Municipalidad y su sumatoria es correcta."

CONCEPCIÓN, OCOTEPEQUE

INFORMACIÓN PRESUPUESTARIA

PRESUPUESTO 2024

(En Lempiras)

Presupuesto Aprobado	Modificaciones Presupuestarias			Presupuesto Definitivo	Porcentaje de Representación
	Ampliaciones	Disminuciones	Traspasos entre Líneas		
18,334,180.08	14,729,451.17	-	6,347,480.46	33,063,631.25	80%

Fuente: Elaboración propia con datos del Informe de Rendición de Cuentas

El Presupuesto Aprobado por la Corporación Municipal para el Ejercicio Fiscal 2024 fue por L18,334,180.08. Durante el período se realizaron Ampliaciones por L14,729,451.17 y Traspasos entre Líneas por L6,347,480.46; estas Modificaciones Presupuestarias representan un aumento del 80% respecto al Presupuesto Inicial, dando como resultado un Presupuesto Definitivo que asciende a L33,063,631.25.

PRESUPUESTO DE INGRESOS

El siguiente cuadro contiene el detalle, por rubro, en función de las diferentes categorías que dan origen al financiamiento del presupuesto de la Municipalidad:

INGRESOS MUNICIPALES, EJERCICIO FISCAL 2024

(En Lempiras)

Grupo	Presupuesto Aprobado	Presupuesto Definitivo	Ingresos Recaudados	Porcentaje de Recaudación	Porcentaje de Representación
Ingresos Totales	**18,334,180.08**	**33,063,631.25**	**32,877,410.11**	**99%**	**100%**
Ingresos Corrientes	**735,500.00**	**735,500.00**	**719,332.97**	**98%**	**2%**
Ingresos Tributarios	**520,000.00**	**520,000.00**	**701,910.01**	**135%**	**2%**
Impuesto de Industria, Comercio y Servicios	20,500.00	20,500.00	-	0%	0%
Impuesto Sobre Bienes Inmuebles	146,000.00	146,000.00	387,996.04	266%	1.2%
Impuesto Personal	3,500.00	3,500.00	-	0%	0%
Impuesto Sobre Extracción o Explotación de Recursos	30,000.00	30,000.00	-	0%	0%
Impuesto Selectivo a los Servicios de Telecomunicaciones	320,000.00	320,000.00	313,913.97	98%	1%
Ingresos No Tributarios	**215,500.00**	**215,500.00**	**17,422.96**	**8%**	**0%**
Tasas por Servicios Municipales	-	-	-	0%	0%
Derechos Municipales	213,500.00	213,500.00	17,422.96	8%	0.1%
Multas Municipales	2,000.00	2,000.00	-	0%	0%
Otros Ingresos No Tributarios	-	-	-	0%	0%
Ingresos de Capital	**17,598,680.08**	**32,328,131.25**	**32,158,077.14**	**99%**	**98%**
Préstamos	-	-	-	0%	0%
Venta de Bienes y Servicios	89,500.00	89,500.00	-	0%	0%
Ingresos de Operación	-	-	-	0%	0%
Rentas de la Propiedad	-	-	10,776.93	0%	0.03%
Recursos Propios de Capital	-	-	-	0%	0%
Transferencias	17,509,180.08	28,716,766.47	28,625,435.43	100%	87%
Recursos de Balance/Activos Financieros	-	3,521,864.78	3,521,864.78	100%	11%

Fuente: Elaboración propia con datos del Informe de Rendición de Cuentas

La recaudación de los Ingresos Totales es de L32,877,410.11 que representa un 99% del Presupuesto Definitivo. El 98% de los Ingresos Totales corresponden a Ingresos de Capital, siendo el porcentaje más representativo con un 87%, el renglón de las Transferencias. **Los Ingresos Corrientes representan el 2% del total percibido.**

Se observa una línea presupuestaria cuya recaudación supera el 100% de su presupuesto asignado, esta es: Impuesto Sobre Bienes Inmuebles, con un excedente de 166%, lo que podría indicar que no se realizaron las Modificaciones Presupuestarias oportunamente.

La Municipalidad de Concepción se encuentra adscrita al Sistema de Administración Municipal Integrado (SAMI), por lo que el presupuesto se presenta estructurado de acuerdo con parámetros establecidos en dicho sistema, que, según las disposiciones legales, deben ir orientados a la metodología presupuestaria uniforme del Sector Público, descritas en el Manual de Clasificadores Presupuestarios de la Secretaría de Finanzas.

PRESUPUESTO DE EGRESOS

La Ejecución Presupuestaria por Grupo de Gasto nos muestra, durante el Ejercicio Fiscal 2024, Obligaciones Pagadas por L29,156,888.37, representando el 88% del Presupuesto Definitivo.

EJECUCIÓN PRESUPUESTARIA POR GRUPO DE GASTO, EJERCICIO FISCAL 2024

(En Lempiras)

Grupo	Presupuesto Aprobado	Presupuesto Definitivo	Obligaciones Pagadas	Porcentaje de Obligaciones Pagadas	Porcentaje de Participación
Gastos Corrientes/Funcionamiento	**4,377,000.00**	**11,606,613.86**	**9,994,923.09**	**86%**	**34%**
Servicios Personales	2,947,000.00	3,395,000.00	3,155,970.46	93%	11%
Servicios No Personales	1,345,000.00	7,524,613.86	6,288,473.19	84%	22%
Materiales y Suministros	85,000.00	687,000.00	550,479.44	80%	2%
Transferencias y Donaciones Corrientes	-	-	-	0%	0%
Gastos de Capital/Inversión	**13,957,180.08**	**21,457,017.39**	**19,161,965.28**	**89%**	**66%**
Bienes Capitalizables	8,442,928.59	11,008,312.55	9,407,640.97	85%	32%
Transferencias y Donaciones de Capital	5,514,251.49	10,448,704.84	9,754,324.31	93%	33%
Activos Financieros	-	-	-	0%	0%
Servicio de la Deuda Pública	-	-	-	0%	0%
Otros Gastos	-	-	-	0%	0%
Asignaciones Globales	-	-	-	0%	0%
Gastos Totales	**18,334,180.08**	**33,063,631.25**	**29,156,888.37**	**88%**	**100%**

Fuente: Elaboración propia con datos del Informe de Rendición de Cuentas

Como se aprecia en el cuadro anterior, los Gastos Corrientes representan el 34% de las Obligaciones Pagadas, mientras el porcentaje de participación de los Gastos de Inversión es de 66% del total.

DISPONIBILIDAD PRESUPUESTARIA Y FINANCIERA

El siguiente cuadro muestra en resumen la Disponibilidad Presupuestaria, tanto en Ingresos como en Egresos, y la Disponibilidad Financiera de la Municipalidad al Final del Ejercicio Fiscal.

DISPONIBILIDAD PRESUPUESTARIA Y FINANCIERA

En Lempiras

Presupuesto	Ingresos	Egresos
Definitivo	33,063,631.25	33,063,631.25
Devengado/Comprometido	32,877,410.11	29,156,888.37
Disponibilidad Presupuestaria	**186,221.14**	**3,906,742.88**
Recaudado/Pagado	32,877,410.11	29,156,888.37
Pendiente de Cobro/Pendiente de Pago	**0.00**	**0.00**
Resultado (Ingresos Recaudados (-) Obligaciones Pagadas)	**3,720,521.74**	
Disponibilidad Financiera (Forma 07)	3,891,264.04	
Diferencia	**-170,742.30**	
Porcentaje de Gastos Pagados respecto a los Ingresos Recaudados	**89%**	

Fuente: Elaboración propia con datos del Informe de Rendición de Cuentas

Al cierre del Ejercicio Fiscal, la Disponibilidad Presupuestaria de Ingresos es de L186,221.14 y en Egresos es de L3,906,742.88, mostrando tanto Ingresos Pendientes de Cobro como Obligaciones Pendientes de Pago con saldo cero.

El total de Gastos Pagados representa un 89% del monto total de los Ingresos Recaudados según información detallada en las Formas de la Rendición de Cuentas. **Se reporta, además, una diferencia de L170,742.30** entre el resultado de la Disponibilidad Financiera (Ingresos Recaudados (-) Obligaciones Pagadas) y el Saldo al Final del Ejercicio (Forma 07). El saldo reportado en Bancos es de L5,529,871.41

COMPARATIVO DE DISPONIBILIDAD FINANCIERA

Como se observa en el siguiente cuadro comparativo, en el 2024 hubo un incremento de L330,335.62 en la Disponibilidad Financiera en relación al 2023, lo que se interpreta como una disminución en la ejecución del presupuesto:

(En Lempiras)

Periodo	Disponibilidad Financiera
2023	3,692,607.08
2024	4,022,942.70
Diferencia	**330,335.62**

Fuente: Datos tomados del Informe de Rendición de Cuentas

Comparación de los Saldos en Bancos en los Últimos Tres Años

Como se observa en el siguiente cuadro, la Municipalidad de Concepción, refleja un comportamiento creciente en el total de los saldos en Bancos en los últimos tres años, lo que significa que ha habido una disminución en la ejecución del presupuesto.

(En Lempiras)

Año	2022	2023	2024
Saldo en Bancos	2,274,131.39	3,208,360.25	5,529,871.41

Fuente: Elaboración propia con datos tomados de la Rendición de Cuentas

OTRA INFORMACIÓN RELEVANTE

Efectivo en Caja y Bancos

La Forma 07 reporta:

- Notas de Crédito por L139,420.76.
- Notas de Débito por L766,761.53.
- Cheques Emitidos y no Cobrados por L2,430,010.75.
- Depósitos en Tránsito por L164,062.61.

Comparación de los Gastos de Funcionamiento e Inversión

Como se observa en el siguiente cuadro, en relación al 2023, en el 2024 hubo un incremento en los Gastos de Funcionamiento en un 43%, sin embargo, se resalta que, los Gastos de Inversión se incrementaron en un 63%:

(En Lempiras)

Año	2024	2023	Diferencia	Porcentaje de Variación
Gastos de Funcionamiento	9,861,880.52	6,895,698.38	2,966,182.14	43%
Gastos de Inversión	21,008,376.78	12,909,356.48	8,099,020.30	63%

Fuente: Elaboración propia con datos tomados de la Rendición de Cuentas

Informe de Proyectos

En el siguiente cuadro se observa que, en el año 2024, la ejecución presupuestaria para Proyectos, se redujo en un 21%, en relación al año 2023:

(En Lempiras)

Año	Presupuesto Definitivo	Presupuesto Ejecutado	Presupuesto Pendiente de Ejecución	Porcentaje de Ejecución
2023	7,557,803.24	6,181,567.45	1,376,235.79	82%
2024	14,803,309.81	8,989,251.88	5,814,057.93	61%

Fuente: Datos tomados del informe de Rendición de Cuentas

Transferencias del Gobierno Central

La Secretaría de Gobernación, Justicia y Descentralización (SGJD), reporta haber transferido a la Municipalidad, por concepto de Transferencias Ordinarias del Gobierno Central

L23,258,000.87, en cambio, la Municipalidad reporta haber recibido por este mismo concepto, un monto de L26,625,435.43, generándose una diferencia de L3,367,434.56 entre el monto registrado en la Liquidación de Ingresos y la información reportada por la Secretaría de Gobernación, Justicia y Descentralización por concepto de Transferencias Pagadas y Pendientes de Pago, tal como se observa en el siguiente cuadro:

TRANSFERENCIAS ORDINARIAS DEL GOBIERNO CENTRAL

(En Lempiras)

Fuente	Recibidas	Pendientes
SGJD	23,258,000.87	0.00
Rendición de Cuentas	26,625,435.43	0.00
Diferencia	-3,367,434.56	0.00

Fuente: Datos tomados de la Rendición de Cuentas

PROGRAMA DE ATENCIÓN A LA MUJER

El siguiente cuadro muestra, en resumen, la Ejecución de la Asignación Presupuestaria del cinco por ciento (5%) bajo el Programa de la Mujer que proviene de la Transferencia del Gobierno Central:

PROGRAMA ATENCIÓN A LA MUJER

En Lempiras

Eje	Presupuesto Asignado	Ampliación	Presupuesto Definitivo	Presupuesto Ejecutado	% de Ejecución
Prevención de la violencia	157,630.30	58,075.86	215,706.16	132,393.00	61%
Economía	236,475.45	87,113.81	323,589.26	41,015.00	13%
Participación Social y Política	78,825.14	29,037.93	107,863.07	104,400.00	97%
Salud	157,650.30	58,075.86	215,726.16	111,767.00	52%
Educación	78,825.15	29,037.93	107,863.08	107,000.00	99%
Ambiente	78,825.15	29,037.93	107,863.08	0.00	0%
TOTALES	**788,231.49**	**290,379.32**	**1,078,610.81**	**496,575.00**	**46%**

Fuente: Elaboración propia con datos incluidos en el POA de la oficina de la Mujer proporcionado por la Municipalidad.

Según se reporta en el Plan Operativo Anual proporcionado por la Oficina de la Mujer de la Municipalidad, el Presupuesto Inicial asignado es de **L788,231.49**, se realizaron Ampliaciones por **L290,379.32**, resultando un Presupuesto Definitivo de **L1,078,610.81** y la ejecución de dicho Presupuesto, al 31 de diciembre del 2024, fue por **L496,575.00** equivalente al **46%** del Presupuesto Definitivo.

Asimismo, se reporta que el Eje de **Economía** refleja una **ejecución debajo del 50%,** incluso, el Eje de **Ambiente no tuvo ejecución presupuestaria,** y que el Eje con mayor porcentaje de Ejecución, fue el de **Educación con un 99% del total asignado.**

Identificamos una diferencia de **L84,289.23** entre el Presupuesto Definitivo reportado por la Municipalidad y el valor que resulta del cálculo del cinco por ciento (5%) del total de la Transferencia del Gobierno Central, reportada por la Secretaría de Gobernación Justicia y Descentralización (SGJD):

(En Lempiras)

Transferencia del Gobierno Central	5% Programa Atención a la Mujer	Presupuesto Definitivo según POA	Diferencia
23,258,000.87	1,162,900.04	1,078,610.81	582,035.81

Fuente: Elaboración propia con datos tomados del POA de la oficina de la Mujer

Se destaca que del total del Presupuesto asignado para la Ejecución del 5% de la Oficina de la Mujer, quedó un remanente total sin ejecutar por un monto total de L498,326.92, tal como se observa en el siguiente cuadro:

(En Lempiras)

Eje	Presupuesto Definitivo	Presupuesto Ejecutado	Presupuesto sin Ejecutar
Prevención de la violencia	215,706.16	132,393.00	83,313.16
Economía	323,589.26	41,015.00	282,574.26
Participación Social y Política	107,863.07	104,400.00	3,463.07
Salud	215,726.16	111,767.00	103,959.16
Educación	107,863.08	107,000.00	863.08
Ambiente	107,863.08	0.00	107,863.08
TOTALES	**1,078,610.81**	**496,575.00**	**582,035.81**

Fuente: Elaboración propia con datos tomados del POA de la oficina de la Mujer

Demandas Pagadas

La Municipalidad pagó durante el 2024, por concepto de demanda laboral, un total de L1,000,000.00.

DOLORES MERENDÓN, OCOTEPEQUE

INFORMACIÓN PRESUPUESTARIA

PRESUPUESTO 2024

(En Lempiras)

Presupuesto Aprobado	Modificaciones Presupuestarias			Presupuesto Definitivo	Porcentaje de Representación
	Ampliaciones	Disminuciones	Traspasos entre Líneas		
18,684,457.93	21,295,481.10	-	8,619,315.95	39,979,939.03	114%

Fuente: Elaboración propia con datos del Informe de Rendición de Cuentas

El Presupuesto Aprobado por la Corporación Municipal para el Ejercicio Fiscal 2024 fue por L18,684,457.93. Durante el período se realizaron Ampliaciones por L21,295,481.10 y Traspasos entre Líneas por L8,619,315.95; estas Modificaciones Presupuestarias representan un aumento del 114% respecto al Presupuesto Inicial, dando como resultado un Presupuesto Definitivo que asciende a L39,979,939.03.

PRESUPUESTO DE INGRESOS

El siguiente cuadro contiene el detalle, por rubro, en función de las diferentes categorías que dan origen al financiamiento del presupuesto de la Municipalidad:

INGRESOS MUNICIPALES, EJERCICIO FISCAL 2024

(En Lempiras)

Grupo	Presupuesto Aprobado	Presupuesto Definitivo	Ingresos Recaudados	Porcentaje de Recaudación	Porcentaje de Representación
Ingresos Totales	**18,684,457.93**	**39,979,939.03**	**34,011,282.05**	**85%**	**100%**
Ingresos Corrientes	**533,100.00**	**533,100.00**	**776,653.39**	**146%**	**2%**
Ingresos Tributarios	**425,800.00**	**425,800.00**	**661,248.32**	**155%**	**2%**
Impuesto de Industria, Comercio y Servicios	48,100.00	48,100.00	34,237.04	71%	0.1%
Impuesto Sobre Bienes Inmuebles	101,000.00	101,000.00	320,742.11	318%	0.9%
Impuesto Personal	23,700.00	23,700.00	29,237.06	123%	0.1%
Impuesto Sobre Extracción o Explotación de Recursos	3,000.00	3,000.00	2,200.00	73%	0.01%
Impuesto Selectivo a los Servicios de Telecomunicaciones	250,000.00	250,000.00	274,832.11	110%	1%
Ingresos No Tributarios	**107,300.00**	**107,300.00**	**115,405.07**	**108%**	**0.3%**
Tasas por Servicios Municipales	-	-	-	0%	0%
Derechos Municipales	88,800.00	88,800.00	114,189.96	129%	0.3%
Multas Municipales	18,500.00	18,500.00	1,215.11	7%	0.004%
Otros Ingresos No Tributarios	-	-	-	0%	0%
Ingresos de Capital	**18,151,357.93**	**39,446,839.03**	**33,234,628.66**	**84%**	**98%**
Préstamos	-	-	-	0%	0%
Venta de Bienes y Servicios	-	495,000.00	495,000.00	0%	1%
Ingresos de Operación	-	-	-	0%	0%
Rentas de la Propiedad	19,200.00	19,200.00	319.39	2%	0.001%
Recursos Propios de Capital	-	-	23,396.55	0%	0.1%
Transferencias	18,132,157.93	38,932,639.03	32,715,912.72	84%	96%
Recursos de Balance/Activos Financieros	-	-	-	0%	0%

Fuente: Elaboración propia con datos del Informe de Rendición de Cuentas

La recaudación de los Ingresos Totales es de L34,011,282.05 que representa un 85% del Presupuesto Definitivo. El 98% de los Ingresos Totales corresponden a Ingresos de Capital, siendo el porcentaje más representativo con un 96%, el renglón de las Transferencias. **Los Ingresos Corrientes representan el 2% del total percibido.**

Se observan líneas presupuestarias cuya recaudación supera el 100% de su presupuesto asignado, estos son: Impuesto Sobre Bienes Inmuebles, Impuesto Personal, Impuesto Selectivo a los Servicios de Telecomunicaciones y Derechos Municipales, lo que podría indicar que no se realizaron las Modificaciones Presupuestarias oportunamente.

La Municipalidad de Dolores Merendón se encuentra adscrita al Sistema de Administración Municipal Integrado (SAMI), por lo que el presupuesto se presenta estructurado de acuerdo con parámetros establecidos en dicho sistema, que, según las disposiciones legales, deben ir orientados a la metodología presupuestaria uniforme del Sector Público, descritas en el Manual de Clasificadores Presupuestarios de la Secretaría de Finanzas.

PRESUPUESTO DE EGRESOS

La Ejecución Presupuestaria por grupo de gasto nos muestra, durante el Ejercicio Fiscal 2024, Obligaciones Pagadas por L29,635,318.53, representando el 74% del Presupuesto Definitivo.

EJECUCIÓN PRESUPUESTARIA POR GRUPO DE GASTO, EJERCICIO FISCAL 2024

(En Lempiras)

Grupo	Presupuesto Aprobado	Presupuesto Definitivo	Obligaciones Pagadas	Porcentaje de Obligaciones Pagadas	Porcentaje de Participación
Gastos Corrientes/Funcionamiento	**4,735,926.59**	**8,560,349.68**	**5,904,723.22**	**69%**	**20%**
Servicios Personales	3,387,682.10	4,807,425.74	4,299,543.22	89%	15%
Servicios No Personales	1,071,130.00	3,206,644.94	1,232,954.93	38%	4%
Materiales y Suministros	227,114.49	546,279.00	372,225.07	68%	1%
Transferencias y Donaciones Corrientes	50,000.00	-	-	0%	0%
Gastos de Capital/Inversión	**13,948,531.34**	**31,419,589.35**	**23,730,595.31**	**76%**	**80%**
Bienes Capitalizables	8,328,156.65	22,146,627.30	16,806,751.35	76%	57%
Transferencias y Donaciones de Capital	5,620,374.69	9,272,962.05	6,923,843.96	75%	23%
Activos Financieros	-	-	-	0%	0%
Servicio de la Deuda Pública	-	-	-	0%	0%
Otros Gastos	-	-	-	0%	0%
Asignaciones Globales	-	-	-	0%	0%
Gastos Totales	**18,684,457.93**	**39,979,939.03**	**29,635,318.53**	**74%**	**100%**

Fuente: Elaboración propia con datos del Informe de Rendición de Cuentas

Como se aprecia en el cuadro anterior, los Gastos Corrientes representan el 20% de las Obligaciones Pagadas, mientras el porcentaje de participación de los Gastos de Inversión es de 80% del total.

DISPONIBILIDAD PRESUPUESTARIA Y FINANCIERA

El siguiente cuadro muestra en resumen la Disponibilidad Presupuestaria, tanto en Ingresos como en Egresos, y la Disponibilidad Financiera de la Municipalidad al final del Ejercicio Fiscal.

DISPONIBILIDAD PRESUPUESTARIA Y FINANCIERA

En Lempiras

Presupuesto	Ingresos	Egresos
Definitivo	39,979,939.03	39,979,939.03
Devengado/Comprometido	34,011,282.05	29,635,318.53
Disponibilidad Presupuestaria	**5,968,656.98**	**10,344,620.50**
Recaudado/Pagado	34,011,282.05	29,635,318.53
Pendiente de Cobro/Pendiente de Pago	**0.00**	**0.00**
Resultado (Ingresos Recaudados (-) Obligaciones Pagadas)	**4,375,963.52**	
Disponibilidad Financiera (Forma 07)	4,375,963.52	
Diferencia	**0.00**	
Porcentaje de Gastos Pagados respecto a los Ingresos Recaudados	**87%**	

Al cierre del Ejercicio Fiscal, la Disponibilidad Presupuestaria de Ingresos es de L5,968,656.98 y en Egresos es de L10,344,620.50, mostrando tanto Ingresos Pendientes de Cobro como Obligaciones Pendientes de Pago con saldo cero.

El total de Gastos Pagados representa un 87% del monto total de los Ingresos Recaudados según información detallada en las formas de la Rendición de Cuentas. **Se reporta, además, una Disponibilidad Financiera de L4,375,963.52 y saldo en Bancos de L2,726,138.87.**

COMPARATIVO DE DISPONIBILIDAD FINANCIERA

Como se observa en el siguiente cuadro comparativo, en el 2024 hubo un incremento de L3,842,201.15 en la Disponibilidad Financiera en relación al 2023, lo que se interpreta como una disminución en la ejecución del presupuesto:

(En Lempiras)

Periodo	Disponibilidad Financiera
2023	533,762.37
2024	4,375,963.52
Diferencia	**3,842,201.15**

Fuente: Datos tomados del Informe de Rendición de Cuentas

Comparación de los Saldos en Bancos en los Últimos Tres Años

Como se observa en el siguiente cuadro, la Municipalidad de Dolores Merendón, refleja en el 2024, un comportamiento creciente en el total de los saldos en Bancos en relación a los dos años anteriores, lo que significa que ha habido una disminución en la ejecución del presupuesto:

(En Lempiras)

Año	2022	2023	2024
Saldo en Bancos	2,190,008.17	188,211.64	2,726,138.87

Fuente: Elaboración propia con datos tomados de la Rendición de Cuentas

OTRA INFORMACIÓN RELEVANTE

Efectivo en Caja y Bancos

La Forma 07 reporta:

- Notas de Débito por L1,749,824.65:

En Punto de Acta N° 82-2025 de fecha 4 de enero del 2025, dan a conocer que el 2024 se cerró con Notas de Débito a que cheques emitidos de enero a junio no fueron regularizados en el Sistema SAMI, por la anterior Contadora.

- Error en Libros por L-100,000.00.

En Punto de Acta N° 85-2025 de fecha 17 de marzo del 2025, la Contadora informa a la Corporación Municipal que se detectó un error en Libros, por el monto arriba descrito, el cual se debe a que un pago realizado a la Mancomunidad Güisayote no fue regularizado correctamente.

Transferencias del Gobierno Central

La Secretaría de Gobernación, Justicia y Descentralización (SGJD), reporta haber transferido a la Municipalidad, por concepto de Transferencias Ordinarias del Gobierno Central L26,882,150.35, en cambio, la Municipalidad reporta haber recibido por este mismo concepto, un monto de L27,415,912.72, generándose una diferencia de L533,762.37 entre el monto registrado en la Liquidación de Ingresos y la información reportada por la Secretaría de Gobernación, Justicia y Descentralización por concepto de Transferencias Pagadas y Pendientes de Pago, tal como se observa en el siguiente cuadro:

TRANSFERENCIAS ORDINARIAS DEL GOBIERNO CENTRAL

(En Lempiras)

Fuente	Recibidas	Pendientes
SGJD	26,882,150.35	5,969,807.44
Rendición de Cuentas	27,415,912.72	0.00
Diferencia	-533,762.37	5,969,807.44

Fuente: Datos tomados de la Rendición de Cuentas

PROGRAMA DE ATENCIÓN A LA MUJER

El siguiente cuadro muestra, en resumen, la Ejecución de la Asignación Presupuestaria del cinco por ciento (5%) bajo el Programa de la Mujer que proviene de la Transferencia del Gobierno Central:

PROGRAMA ATENCIÓN A LA MUJER

En Lempiras

Eje	Presupuesto Asignado	Ampliación	Presupuesto Definitivo	Presupuesto Ejecutado	% de Ejecución
Prevención de la violencia	181,321.58	59,939.91	241,261.49	208,558.26	86%
Economía	271,982.37	169,909.87	441,892.24	441,892.24	100%
Participación Social y Política	90,660.79	29,969.96	120,630.75	113,709.49	94%
Salud	181,321.58	69,939.91	251,261.49	250,740.00	100%
Educación	90,660.79	29,969.96	120,630.75	99,090.00	82%
Ambiente	90,660.79	29,969.96	120,630.75	0.00	0%
TOTALES	**906,607.90**	**389,699.57**	**1,296,307.47**	**1,113,989.99**	**86%**

Fuente: Elaboración propia con datos incluidos en el POA de la oficina de la Mujer proporcionado por la Municipalidad.

Según se reporta en el Plan Operativo Anual proporcionado por la Oficina de la Mujer de la Municipalidad, el Presupuesto Inicial asignado es de **L906,607.90**, se realizaron Ampliaciones por L**389,699.57**, resultando un Presupuesto Definitivo de **L1,296,307.47**, y la ejecución de dicho Presupuesto, al 31 de diciembre del 2024, fue por **L1,113,989.99** equivalente al **86%** del Presupuesto Definitivo.

Asimismo, se observa que el Eje de **Ambiente no tuvo ejecución presupuestaria,** y que el Eje con mayor porcentaje de ejecución, fueron los de **Economía y Salud con el 100% del total asignado.**

Identificamos una diferencia de **L47,800.05** entre el Presupuesto Definitivo reportado por la Municipalidad y el valor que resulta del cálculo del cinco por ciento (5%) del total de la Transferencia del Gobierno Central, reportada por la Secretaría de Gobernación Justicia y Descentralización (SGJD):

(En Lempiras)

Transferencia del Gobierno Central	5% Programa Atención a la Mujer	Presupuesto Definitivo según POA	Diferencia
26,882,150.35	1,344,107.52	1,296,307.47	47,800.05

Fuente: Elaboración propia con datos tomados del POA de la oficina de la Mujer

Se destaca que del total del Presupuesto asignado para la Ejecución del 5% de la Oficina de la Mujer, quedó un remanente total sin ejecutar por un monto total de L**182,317.48**, tal como se observa en el siguiente cuadro:

(En Lempiras)

Eje	Presupuesto Definitivo	Presupuesto Ejecutado	Presupuesto sin Ejecutar
Prevención de la violencia	241,261.49	208,558.26	32,703.23
Economía	441,892.24	441,892.24	0.00
Participación Social y Política	120,630.75	113,709.49	6,921.26

(En Lempiras)

Eje	Presupuesto Definitivo	Presupuesto Ejecutado	Presupuesto sin Ejecutar
Salud	251,261.49	250,740.00	521.49
Educación	120,630.75	99,090.00	21,540.75
Ambiente	120,630.75	0.00	120,630.75
TOTALES	**1,296,307.47**	**1,113,989.99**	**182,317.48**

Fuente: Elaboración propia con datos tomados del POA de la oficina de la Mujer

Estados Financieros

Adjuntan Nota de fecha 25 de abril del 2025, dirigida a la Contaduría General de la República (CGR), en donde explican que les enviaron en tiempo y forma, los Estados Financieros, pero que, por un error involuntario estos se remitieron a un correo equivocado, de donde les respondieron haciéndoles saber de dicha equivocación, por lo que, el 3 de febrero procedieron a enviarlos nuevamente al correo correcto. La CGR, en Nota de fecha 29 de abril, 2025, les responde que no se les puede dar por aceptados los Estados Financieros, por haber sido enviados después del tiempo establecido en la Circular No. CGR-01-2025 y el Acuerdo No.636-2024 del 12 de septiembre del 2024, en donde se establece como fecha máxima para la presentación de los Estados Financieros a la CGR el 31 de enero del 2025.

FRATERNIDAD, OCOTEPEQUE

INFORMACIÓN PRESUPUESTARIA

PRESUPUESTO 2024

(En Lempiras)

Presupuesto Aprobado	Modificaciones Presupuestarias			Presupuesto Definitivo	Porcentaje de Representación
	Ampliaciones	Disminuciones	Traspasos entre Líneas		
20,302,399.97	11,662,014.06	-	12,675,506.36	31,964,414.03	57%

Fuente: Elaboración propia con datos del Informe de Rendición de Cuentas

El Presupuesto Aprobado por la Corporación Municipal para el Ejercicio Fiscal 2024 fue por L20,302,399.97. Durante el período se realizaron Ampliaciones por L11,662,014.06 y Traspasos entre Líneas por L12,675,506.36; estas Modificaciones Presupuestarias representan un aumento del 57% respecto al Presupuesto Inicial, dando como resultado un Presupuesto Definitivo que asciende a L31,964,414.03.

PRESUPUESTO DE INGRESOS

El siguiente cuadro contiene el detalle, por rubro, en función de las diferentes categorías que dan origen al financiamiento del presupuesto de la Municipalidad:

INGRESOS MUNICIPALES, EJERCICIO FISCAL 2024

(En Lempiras)

Grupo	Presupuesto Aprobado	Presupuesto Definitivo	Ingresos Recaudados	Porcentaje de Recaudación	Porcentaje de Representación
Ingresos Totales	**20,302,399.97**	**31,964,414.03**	**31,548,463.20**	**99%**	**100%**
Ingresos Corrientes	**1,157,822.26**	**1,189,795.84**	**1,013,882.91**	**85%**	**3%**
Ingresos Tributarios	**862,121.60**	**862,121.60**	**812,733.24**	**94%**	**3%**
Impuesto de Industria, Comercio y Servicios	13,611.37	13,611.37	46,793.47	344%	0.15%
Impuesto Sobre Bienes Inmuebles	515,339.12	515,339.12	455,855.22	88%	1%
Impuesto Personal	57,371.76	57,371.76	21,600.20	38%	0.1%
Impuesto Sobre Extracción o Explotación de Recursos	6,585.00	6,585.00	550.00	8%	0.002%
Impuesto Selectivo a los Servicios de Telecomunicaciones	269,214.35	269,214.35	287,934.35	107%	1%
Ingresos No Tributarios	**295,700.66**	**327,674.24**	**201,149.67**	**61%**	**1%**
Tasas por Servicios Municipales	-	-	-	0%	0%
Derechos Municipales	290,369.33	322,342.91	199,802.51	62%	1%
Multas Municipales	5,331.33	5,331.33	1,347.16	25%	0.004%
Otros Ingresos No Tributarios	-	-	-	0%	0%
Ingresos de Capital	**19,144,577.71**	**30,774,618.19**	**30,534,580.29**	**99%**	**97%**
Préstamos	-	-	-	0%	0%
Venta de Bienes y Servicios	36,990.00	36,990.00	36,661.40	99%	0.1%
Ingresos de Operación	-	-	-	0%	0%
Rentas de la Propiedad	-	-	-	0%	0%
Recursos Propios de Capital	-	-	-	0%	0%
Transferencias	19,107,587.71	30,734,086.85	30,494,377.55	99%	97%
Recursos de Balance/Activos Financieros	-	3,541.34	3,541.34	0%	0.01%

Fuente: Elaboración propia con datos del Informe de Rendición de Cuentas

La recaudación de los Ingresos Totales es de L31,548,463.20 que representa un 99% del Presupuesto Definitivo. El 97% de los Ingresos Totales corresponden a Ingresos de Capital, siendo el porcentaje más representativo con un 97%, el renglón de las Transferencias. **Los Ingresos Corrientes representan el 3% del total percibido.**

Se observan líneas presupuestarias cuya recaudación supera el 100% de su presupuesto asignado, estos son: Impuesto de Industria, Comercio y Servicios e Impuesto Selectivo a los Servicios de Telecomunicaciones, lo que podría indicar que no se realizaron las Modificaciones Presupuestarias oportunamente.

Cabe mencionar que la Municipalidad de Fraternidad se encuentra adscrita al Sistema de Administración Municipal Integrado (SAMI), por lo que el presupuesto se presenta estructurado de acuerdo con parámetros establecidos en dicho sistema, que, según las disposiciones legales, deben ir orientados a la metodología presupuestaria uniforme del Sector Público, descritas en el Manual de Clasificadores Presupuestarios de la Secretaría de Finanzas.

PRESUPUESTO DE EGRESOS

La Ejecución Presupuestaria por grupo de gasto nos muestra, durante el Ejercicio Fiscal 2024, Obligaciones Pagadas por L31,658,195.33, representando el 99% del Presupuesto Definitivo.

EJECUCIÓN PRESUPUESTARIA POR GRUPO DE GASTO, EJERCICIO FISCAL 2024

(En Lempiras)

Grupo	Presupuesto Aprobado	Presupuesto Definitivo	Obligaciones Pagadas	Porcentaje de Obligaciones Pagadas	Porcentaje de Participación
Gastos Corrientes/Funcionamiento	**5,297,145.51**	**7,101,791.34**	**6,879,228.36**	**97%**	**22%**
Servicios Personales	3,416,145.51	4,723,474.66	4,639,950.34	98%	15%
Servicios No Personales	1,126,000.00	1,675,428.00	1,632,124.34	97%	5%
Materiales y Suministros	755,000.00	702,888.68	607,153.68	86%	2%
Transferencias y Donaciones Corrientes	-	-	-	0%	0%
Gastos de Capital/Inversión	**15,005,254.46**	**24,862,622.69**	**24,778,966.97**	**100%**	**78%**
Bienes Capitalizables	7,665,223.02	14,620,782.95	14,537,127.23	99%	46%
Transferencias y Donaciones de Capital	7,340,031.44	10,241,839.74	10,241,839.74	100%	32%
Activos Financieros	-	-	-	0%	0%
Servicio de la Deuda Pública	-	-	-	0%	0%
Otros Gastos	-	-	-	0%	0%
Asignaciones Globales	-	-	-	0%	0%
Gastos Totales	**20,302,399.97**	**31,964,414.03**	**31,658,195.33**	**99%**	**100%**

Fuente: Elaboración propia con datos del Informe de Rendición de Cuentas

Como se aprecia en el cuadro anterior, los Gastos Corrientes representan el 22% de las Obligaciones Pagadas, mientras el porcentaje de participación de los Gastos de Inversión es de 78% del total.

DISPONIBILIDAD PRESUPUESTARIA Y FINANCIERA

El siguiente cuadro muestra en resumen la Disponibilidad Presupuestaria, tanto en Ingresos como en Egresos, y la Disponibilidad Financiera de la Municipalidad al final del Ejercicio Fiscal.

DISPONIBILIDAD PRESUPUESTARIA Y FINANCIERA

En Lempiras

Presupuesto	Ingresos	Egresos
Definitivo	31,964,414.03	31,964,414.03
Devengado/Comprometido	25,146,940.01	31,658,195.33
Disponibilidad Presupuestaria	**6,817,474.02**	**306,218.70**
Recaudado/Pagado	31,548,463.20	31,658,195.33
Pendiente de Cobro/Pendiente de Pago	**-6,401,523.19**	**0.00**
Resultado (Ingresos Recaudados (-) Obligaciones Pagadas)	**-109,732.13**	
Disponibilidad Financiera (Forma 07)	28,305.71	
Diferencia	**-138,037.84**	
Porcentaje de Gastos Pagados respecto a los Ingresos Recaudados	**100.35%**	

Fuente: Elaboración propia con datos del Informe de Rendición de Cuentas

Al cierre del Ejercicio Fiscal, la Disponibilidad Presupuestaria de Ingresos es de L6,817,474.02 y en Egresos es de L306,218.70, mostrando un saldo negativo en Ingresos Pendientes de Cobro por **L-6,401,523.19** y Obligaciones Pendientes de Pago con saldo cero.

El total de Gastos Pagados representa un 100.35% del monto total de los Ingresos Recaudados según información detallada en las Formas de la Rendición de Cuentas. **Se reporta, además, una diferencia de L138,037.84** entre el resultado de la Disponibilidad Financiera (Ingresos Recaudados (-) Obligaciones Pagadas) y el Saldo al Final del Ejercicio (Forma 07). **El saldo reportado en Bancos es de L184,704.78.**

Comparación de los Saldos en Bancos en los Últimos Tres Años

Como se observa en el siguiente cuadro, la Municipalidad de Fraternidad, refleja en el 2024, un incremento en el total de los saldos en Bancos en relación al 2023, lo que significa que ha habido una disminución en la ejecución del presupuesto:

(En Lempiras)

Año	2022	2023	2024
Saldo en Bancos	1,492,120.92	131,615.72	184,704.78

Fuente: Elaboración propia con datos tomados de la Rendición de Cuentas

1575

OTRA INFORMACIÓN RELEVANTE

Efectivo en Caja y Bancos

La Forma 07 reporta:

- Notas de Crédito por L156,399.07.

Transferencias del Gobierno Central

La Secretaría de Gobernación, Justicia y Descentralización (SGJD), reporta haber transferido a la Municipalidad, por concepto de Transferencias Ordinarias del Gobierno Central L25,167,948.88, en cambio, la Municipalidad reporta haber recibido por este mismo concepto, un monto de L25,194,377.55, generándose una diferencia de L26,428.67 entre el monto registrado en la Liquidación de Ingresos y la información reportada por la Secretaría de Gobernación, Justicia y Descentralización por concepto de Transferencias Pagadas y Pendientes de Pago, tal como se observa en el siguiente cuadro:

TRANSFERENCIAS ORDINARIAS DEL GOBIERNO CENTRAL

(En Lempiras)

Fuente	Recibidas	Pendientes
SGJD	25,167,948.88	0.00
Rendición de Cuentas	25,194,377.55	-6,318,416.01
Diferencia	-26,428.67	6,318,416.01

Fuente: Datos tomados de la Rendición de Cuentas

PROGRAMA DE ATENCIÓN A LA MUJER

El siguiente cuadro muestra, en resumen, la Ejecución de la Asignación Presupuestaria del cinco por ciento (5%) bajo el Programa de la Mujer que proviene de la Transferencia del Gobierno Central:

PROGRAMA ATENCIÓN A LA MUJER

(En Lempiras)

Eje	Presupuesto Asignado	Presupuesto Definitivo	Presupuesto Ejecutado	% de Ejecución
Prevención de la violencia	254,340.85	254,340.85	98,250.00	39%
Economía	381,511.31	381,511.31	260,180.00	68%
Participación Social y Política	127,170.44	127,170.44	80,201.00	63%
Salud	254,340.85	254,340.85	181,069.00	71%
Educación	127,170.44	127,170.44	30,715.00	24%
Ambiente	127,170.44	127,170.44	123,420.00	97%
TOTALES	**1,271,704.33**	**1,271,704.33**	**773,835.00**	**61%**

Fuente: Elaboración propia con datos incluidos en el POA de la oficina de la Mujer proporcionado por la Municipalidad.

Según se reporta en el Plan Operativo Anual proporcionado por la Oficina de la Mujer de la Municipalidad, el Presupuesto Inicial asignado es de **L1,271,704.33**, no reportan haber realizado Ampliaciones, por lo que, resulta un Presupuesto Definitivo igual al Presupuesto Asignado, y la ejecución de dicho Presupuesto, al 31 de diciembre del 2024, fue por **L773,835.00** equivalente al **61%** del Presupuesto Definitivo.

Asimismo, se observa que los Ejes de **Prevención de la Violencia y Educación** reflejaron una **ejecución abajo del 50%,** y que el Eje con mayor porcentaje de Ejecución, fue el de **Ambiente con un 97% del total asignado.**

Identificamos una diferencia de **L13,306.89** entre el Presupuesto Definitivo reportado por la Municipalidad y el valor que resulta del cálculo del cinco por ciento (5%) del total de la Transferencia del Gobierno Central, reportada por la Secretaría de Gobernación Justicia y Descentralización (SGJD):

(En Lempiras)

Transferencia del Gobierno Central	5% Programa Atención a la Mujer	Presupuesto Definitivo según POA	Diferencia
25,167,948.88	1,258,397.44	1,271,704.33	- 13,306.89

Fuente: Elaboración propia con datos tomados del POA de la oficina de la Mujer

Se destaca que del total del Presupuesto asignado para la Ejecución del 5% de la Oficina de la Mujer, quedó un remanente total sin ejecutar por un monto total de L**497,869.33**, tal como se observa en el siguiente cuadro:

(En Lempiras)

Eje	Presupuesto Definitivo	Presupuesto Ejecutado	Presupuesto sin Ejecutar
Prevención de la violencia	254,340.85	98,250.00	156,090.85
Economía	381,511.31	260,180.00	121,331.31
Participación Social y Política	127,170.44	80,201.00	46,969.44
Salud	254,340.85	181,069.00	73,271.85
Educación	127,170.44	30,715.00	96,455.44
Ambiente	127,170.44	123,420.00	3,750.44
TOTALES	**1,271,704.33**	**773,835.00**	**497,869.33**

Fuente: Elaboración propia con datos tomados del POA de la oficina de la Mujer

Otros Hechos Encontrados

Se identificaron adulteraciones en el Punto de Acta # 547, del 15 de enero del 2025, en el Punto 22, que se refiere a la aprobación de la Rendición de Cuentas en sus 14 Formas Acumuladas al IV Trimestre del Ejercicio Fiscal 2024, por lo que se les solicitó hacer la enmienda del caso.

LA ENCARNACIÓN, OCOTEPEQUE

INFORMACIÓN PRESUPUESTARIA

PRESUPUESTO 2024

(En Lempiras)

Presupuesto Aprobado	Modificaciones Presupuestarias			Presupuesto Definitivo	Porcentaje de Representación
	Ampliaciones	Disminuciones	Traspasos entre Líneas		
19,297,247.00	16,814,945.84	16,751.15	3,340,986.52	36,095,441.69	87%

Fuente: Elaboración propia con datos del Informe de Rendición de Cuentas

El Presupuesto Aprobado por la Corporación Municipal para el Ejercicio Fiscal 2024 fue por L19,297,247.00. Durante el período se realizaron Ampliaciones por L16,814,945.84, Disminuciones por L16,751.15 y Traspasos entre Líneas por L3,340,986.52; estas Modificaciones Presupuestarias representan un aumento del 87% respecto al Presupuesto Inicial, dando como resultado un Presupuesto Definitivo que asciende a L36,095,441.69.

PRESUPUESTO DE INGRESOS

El siguiente cuadro contiene el detalle, por rubro, en función de las diferentes categorías que dan origen al financiamiento del presupuesto de la Municipalidad:

INGRESOS MUNICIPALES, EJERCICIO FISCAL 2024

(En Lempiras)

Grupo	Presupuesto Aprobado	Presupuesto Definitivo	Ingresos Recaudados	Porcentaje de Recaudación	Porcentaje de Representación
Ingresos Totales	**19,297,247.00**	**36,095,441.69**	**35,161,436.66**	**97%**	**100%**
Ingresos Corrientes	**2,413,843.96**	**3,226,719.90**	**2,539,484.24**	**79%**	**7%**
Ingresos Tributarios	**2,058,793.96**	**2,584,407.52**	**1,927,241.86**	**75%**	**5%**
Impuesto de Industria, Comercio y Servicios	528,506.44	853,986.88	592,308.75	69%	2%
Impuesto Sobre Bienes Inmuebles	1,320,387.52	1,426,158.32	1,030,670.79	72%	3%
Impuesto Personal	29,900.00	123,856.02	123,856.02	100%	0.4%
Impuesto Sobre Extracción o Explotación de Recursos	-	-	-	0%	0%
Impuesto Selectivo a los Servicios de Telecomunicaciones	180,000.00	180,406.30	180,406.30	100%	1%
Ingresos No Tributarios	**355,050.00**	**642,312.38**	**612,242.38**	**95%**	**2%**
Tasas por Servicios Municipales	-	87,043.74	87,043.74	100%	0.2%
Derechos Municipales	334,550.00	507,885.22	481,315.22	95%	1%
Multas Municipales	20,500.00	47,383.42	43,883.42	93%	0.1%
Otros Ingresos No Tributarios	-	-	-	0%	0%
Ingresos de Capital	**16,883,403.04**	**32,868,721.79**	**32,621,952.42**	**99%**	**93%**
Préstamos	-	-	-	0%	0%
Venta de Bienes y Servicios	179,000.00	245,667.73	225,849.06	92%	1%
Ingresos de Operación	-	-	-	0%	0%
Rentas de la Propiedad	20,000.00	93,075.04	104,623.38	112%	0.3%
Recursos Propios de Capital	-	-	-	0%	0%
Transferencias	16,684,403.04	27,551,167.22	27,312,668.18	99%	78%
Recursos de Balance/Activos Financieros	-	4,978,811.80	4,978,811.80	100%	14%

Fuente: Elaboración propia con datos del Informe de Rendición de Cuentas

La recaudación de los Ingresos Totales es de L35,161,436.66 que representa un 97% del Presupuesto Definitivo. El 93% de los Ingresos Totales corresponden a Ingresos de Capital, siendo el porcentaje más representativo con un 78%, el renglón de las Transferencias. **Los Ingresos Corrientes representan el 7% del total percibido.**

Se observa una línea presupuestaria cuya recaudación supera el 100% de su presupuesto asignado, este es: Rentas de la Propiedad, lo que podría indicar que no se realizaron las Modificaciones Presupuestarias oportunamente.

La Municipalidad de La Encarnación se encuentra adscrita al Sistema de Administración Municipal Integrado (SAMI), por lo que el presupuesto se presenta estructurado de acuerdo con parámetros establecidos en dicho sistema, que, según las disposiciones legales, deben ir orientados a la metodología presupuestaria uniforme del Sector Público, descritas en el Manual de Clasificadores Presupuestarios de la Secretaría de Finanzas.

PRESUPUESTO DE EGRESOS

La Ejecución Presupuestaria por grupo de gasto nos muestra, durante el Ejercicio Fiscal 2024, Obligaciones Pagadas por L28,843,285.43, representando el 80% del Presupuesto Definitivo.

EJECUCIÓN PRESUPUESTARIA POR GRUPO DE GASTO, EJERCICIO FISCAL 2024

(En Lempiras)

Grupo	Presupuesto Aprobado	Presupuesto Definitivo	Obligaciones Pagadas	Porcentaje de Obligaciones Pagadas	Porcentaje de Participación
Gastos Corrientes/Funcionamiento	**10,067,013.34**	**17,381,364.03**	**15,301,804.55**	**88%**	**53%**
Servicios Personales	4,233,300.00	4,801,035.01	4,609,525.28	96%	16%
Servicios No Personales	5,584,732.73	11,637,135.56	9,917,478.17	85%	34%
Materiales y Suministros	248,980.61	873,193.46	704,811.10	81%	2%
Transferencias y Donaciones Corrientes	-	70,000.00	69,990.00	0%	0%
Gastos de Capital/Inversión	**9,230,233.66**	**18,714,077.66**	**13,541,480.88**	**72%**	**47%**
Bienes Capitalizables	3,855,763.14	11,478,951.86	6,778,154.43	59%	23%
Transferencias y Donaciones de Capital	5,374,470.52	7,235,125.80	6,763,326.45	93%	23%
Activos Financieros	-	-	-	0%	0%
Servicio de la Deuda Pública	-	-	-	0%	0%
Otros Gastos	-	-	-	0%	0%
Asignaciones Globales	-	-	-	0%	0%
Gastos Totales	**19,297,247.00**	**36,095,441.69**	**28,843,285.43**	**80%**	**100%**

Fuente: Elaboración propia con datos del Informe de Rendición de Cuentas

Como se aprecia en el cuadro anterior, los Gastos Corrientes representan el 53% de las Obligaciones Pagadas, mientras el porcentaje de participación de los Gastos de Inversión es de 47% del total.

DISPONIBILIDAD PRESUPUESTARIA Y FINANCIERA

El siguiente cuadro muestra en resumen la Disponibilidad Presupuestaria, tanto en Ingresos como en Egresos, y la Disponibilidad Financiera de la Municipalidad al final del Ejercicio Fiscal.

DISPONIBILIDAD PRESUPUESTARIA Y FINANCIERA

En Lempiras

Presupuesto	Ingresos	Egresos
Definitivo	36,095,441.69	36,095,441.69
Devengado/Comprometido	35,161,436.66	28,843,285.43
Disponibilidad Presupuestaria	**934,005.03**	**7,252,156.26**
Recaudado/Pagado	35,161,436.66	28,843,285.43
Pendiente de Cobro/Pendiente de Pago	**0.00**	**0.00**
Resultado (Ingresos Recaudados (-) Obligaciones Pagadas)	**6,318,151.23**	
Disponibilidad Financiera (Forma 07)	6,318,151.23	
Diferencia	**0.00**	
Porcentaje de Gastos Pagados respecto a los Ingresos Recaudados	82%	

Fuente: Elaboración propia con datos del Informe de Rendición de Cuentas

Al cierre del Ejercicio Fiscal, la Disponibilidad Presupuestaria de Ingresos es de L934,005.03 y en Egresos es de L7,252,156.26, mostrando tanto Ingresos Pendientes de Cobro como Obligaciones Pendientes de Pago en saldo cero.

El total de Gastos Pagados representa un 82% del monto total de los Ingresos Recaudados según información detallada en las Formas de la Rendición de Cuentas. **Se reporta, además, una Disponibilidad Financiera de L6,318,151.23, con saldo en Bancos de L7,042,584.23.**

COMPARATIVO DE DISPONIBILIDAD FINANCIERA

Como se observa en el siguiente cuadro comparativo, en el 2024 hubo un incremento de L1,339,339.43 en la Disponibilidad Financiera en relación al 2023, lo que se interpreta como una disminución en la ejecución del presupuesto:

(En Lempiras)

Periodo	Disponibilidad Financiera
2023	4,978,811.80
2024	6,318,151.23
Diferencia	**1,339,339.43**

Fuente: Datos tomados del Informe de Rendición de Cuentas

Comparación de los Saldos en Bancos en los Últimos Tres Años

Como se observa en el siguiente cuadro, la Municipalidad de La Encarnación, refleja un comportamiento creciente en el total de los saldos en Bancos, en relación a los últimos tres años, lo que significa que ha habido una disminución en la ejecución del presupuesto:

(En Lempiras)

Año	2022	2023	2024
Saldo en Bancos	3,190,806.54	6,135,710.10	7,042,584.23

Fuente: Elaboración propia con datos tomados de la Rendición de Cuentas

OTRA INFORMACIÓN RELEVANTE

Efectivo en Caja y Bancos

La Forma 07 reporta:

- Cheques Emitidos y no Cobrados por L724,433.00.

Comparación de los Gastos de Funcionamiento e Inversión

Como se observa en el siguiente cuadro, en relación al 2023, en el 2024 hubo un incremento en los Gastos de Funcionamiento en un 24%, sin embargo, se resalta que, los Gastos de Inversión se incrementaron en un 121%:

(En Lempiras)

Año	2024	2023	Diferencia	Porcentaje de Variación
Gastos de Funcionamiento	15,301,804.55	12,352,092.28	2,949,712.27	24%
Gastos de Inversión	13,541,480.88	6,134,445.55	7,407,035.33	121%

Fuente: Elaboración propia con datos tomados de la Rendición de Cuentas

Transferencias del Gobierno Central

Según la Forma 01 de la Rendición de Cuentas y la información reportada por la Secretaría de Gobernación, Justicia y Descentralización, la Municipalidad recibió L21,935,325.18 en concepto de Transferencias Ordinarias del Gobierno Central; asimismo, no se reportan Transferencias pendientes de percibir.

PROGRAMA DE ATENCIÓN A LA MUJER

El siguiente cuadro muestra, en resumen, la Ejecución de la Asignación Presupuestaria del cinco por ciento (5%) bajo el Programa de la Mujer que proviene de la Transferencia del Gobierno Central:

PROGRAMA ATENCIÓN A LA MUJER

En Lempiras

Eje	Presupuesto Asignado	Ampliación	Presupuesto Definitivo	Presupuesto Ejecutado	% de Ejecución
Prevención de la violencia	221,763.47	0.00	221,763.47	221,763.47	100%
Economía	341,334.76	0.00	341,334.76	341,334.76	100%
Participación Social y Política	110,869.12	21,273.11	132,142.23	132,142.23	100%
Salud	221,738.24	37,307.88	259,046.12	259,046.12	100%
Educación	110,869.13	102,718.12	213,587.25	213,587.24	100%
Ambiente	110,869.12	35,022.10	145,891.22	145,891.22	100%
TOTALES	**1,117,443.84**	**196,321.21**	**1,313,765.05**	**1,313,765.04**	**100%**

Fuente: Elaboración propia con datos incluidos en el POA de la oficina de la Mujer proporcionado por la Municipalidad.

Según se reporta en el Plan Operativo Anual proporcionado por la Oficina de la Mujer de la Municipalidad, el Presupuesto Inicial asignado es de **L1,117,443.84**, se realizaron Ampliaciones por L**196,321.21**, resultando un Presupuesto Definitivo de **L1,313,765.05**, y la ejecución de dicho Presupuesto, al 31 de diciembre del 2024, fue por **L1,313,765.04** equivalente al **100%** del Presupuesto Definitivo.

Se observa en los 6 Ejes una ejecución presupuestaria del 100% del presupuesto asignado.

Identificamos una diferencia de **L216,998.78** entre el Presupuesto Definitivo reportado por la Municipalidad y el valor que resulta del cálculo del cinco por ciento (5%) del total de la Transferencia del Gobierno Central, reportada por la Secretaría de Gobernación Justicia y Descentralización (SGJD):

(En Lempiras)

Transferencia del Gobierno Central	5% Programa Atención a la Mujer	Presupuesto Definitivo según POA	Diferencia
21,935,325.18	1,096,766.26	1,313,765.04	- 216,998.78

Fuente: Elaboración propia con datos tomados del POA de la oficina de la Mujer

DICTAMEN DE AUDITORÍA INTERNA

El Dictamen emitido por Auditoría Interna sobre el Informe de Rendición de Cuentas Municipal expresa entre otras cosas lo siguiente:

"...asimismo, comprobamos que las cifras contenidas en las mismas, **son congruentes** entre cada una de las formas, son consistentes con las reflejadas en los registros y demás documentos generados u obtenidos por la Municipalidad."

LA LABOR, OCOTEPEQUE

INFORMACIÓN PRESUPUESTARIA

PRESUPUESTO 2024

(En Lempiras)

Presupuesto Aprobado	Modificaciones Presupuestarias			Presupuesto Definitivo	Porcentaje de Representación
	Ampliaciones	Disminuciones	Traspasos entre Líneas		
21,711,174.27	19,591,897.94	-	2,968,698.88	41,303,072.21	90%

Fuente: Elaboración propia con datos del Informe de Rendición de Cuentas

El Presupuesto Aprobado por la Corporación Municipal para el Ejercicio Fiscal 2024 fue por L21,711,174.27. Durante el período se realizaron Ampliaciones por L19,591,897.94 y Traspasos entre Líneas por L2,968,698.88; estas Modificaciones Presupuestarias representan un aumento del 90% respecto al Presupuesto Inicial, dando como resultado un Presupuesto Definitivo que asciende a L41,303,072.21.

PRESUPUESTO DE INGRESOS

El siguiente cuadro contiene el detalle, por rubro, en función de las diferentes categorías que dan origen al financiamiento del presupuesto de la Municipalidad:

INGRESOS MUNICIPALES, EJERCICIO FISCAL 2024

(En Lempiras)

Grupo	Presupuesto Aprobado	Presupuesto Definitivo	Ingresos Recaudados	Porcentaje de Recaudación	Porcentaje de Representación
Ingresos Totales	**21,711,174.27**	**41,303,072.21**	**34,894,612.00**	**84%**	**100%**
Ingresos Corrientes	**4,233,227.70**	**6,172,261.71**	**5,589,449.94**	**91%**	**16%**
Ingresos Tributarios	**2,533,732.62**	**4,084,842.89**	**3,797,251.38**	**93%**	**11%**
Impuesto de Industria, Comercio y Servicios	857,833.73	1,644,287.26	1,388,396.96	84%	4%
Impuesto Sobre Bienes Inmuebles	784,513.20	1,544,262.75	1,645,443.53	107%	5%
Impuesto Personal	163,267.57	163,389.21	142,128.84	87%	0.4%
Impuesto Sobre Extracción o Explotación de Recursos	36,420.00	41,205.55	4,785.55	12%	0.01%
Impuesto Selectivo a los Servicios de Telecomunicaciones	691,698.12	691,698.12	616,496.50	89%	2%
Ingresos No Tributarios	**1,699,495.08**	**2,087,418.82**	**1,792,198.56**	**86%**	**5%**
Tasas por Servicios Municipales	4,470.00	132,882.03	141,016.03	106%	0.4%
Derechos Municipales	1,668,586.16	1,925,457.87	1,621,002.88	84%	5%
Multas Municipales	26,438.92	29,078.92	30,179.65	104%	0.1%
Otros Ingresos No Tributarios	-	-	-	0%	0%
Ingresos de Capital	**17,477,946.57**	**35,130,810.50**	**29,305,162.06**	**83%**	**84%**
Préstamos	-	-	-	0%	0%
Venta de Bienes y Servicios	306,831.46	306,831.46	260,300.00	85%	1%
Ingresos de Operación	-	-	-	0%	0%
Rentas de la Propiedad	93,123.30	233,202.88	329,263.29	141%	0.9%
Recursos Propios de Capital	-	3,630.00	3,630.00	0%	0.01%
Transferencias	17,077,991.81	29,329,766.90	23,454,589.51	80%	67%
Recursos de Balance/Activos Financieros	-	5,257,379.26	5,257,379.26	100%	15%

Fuente: Elaboración propia con datos del Informe de Rendición de Cuentas

La recaudación de los Ingresos Totales es de L34,894,612.00 que representa un 84% del Presupuesto Definitivo. El 84% de los Ingresos Totales corresponden a Ingresos de Capital, siendo el porcentaje más representativo con un 67%, el renglón de las Transferencias. **Los Ingresos Corrientes representan el 16% del total percibido.**

Se observan líneas presupuestarias cuya recaudación supera el 100% de su presupuesto asignado, estos son: Impuesto Sobre Bienes Inmuebles, Tasas por Servicios Municipales, Multas Municipales y Rentas de la Propiedad, lo que podría indicar que no se realizaron las Modificaciones Presupuestarias oportunamente.

La Municipalidad de La Labor se encuentra adscrita al Sistema de Administración Municipal Integrado (SAMI), por lo que el presupuesto se presenta estructurado de acuerdo con parámetros establecidos en dicho sistema, que, según las disposiciones legales, deben ir orientados a la metodología presupuestaria uniforme del Sector Público, descritas en el Manual de Clasificadores Presupuestarios de la Secretaría de Finanzas.

PRESUPUESTO DE EGRESOS

La Ejecución Presupuestaria por grupo de gasto nos muestra, durante el Ejercicio Fiscal 2024, Obligaciones Pagadas por L30,870,257.30, representando el 75% del Presupuesto Definitivo.

EJECUCIÓN PRESUPUESTARIA POR GRUPO DE GASTO, EJERCICIO FISCAL 2024

(En Lempiras)

Grupo	Presupuesto Aprobado	Presupuesto Definitivo	Obligaciones Pagadas	Porcentaje de Obligaciones Pagadas	Porcentaje de Participación
Gastos Corrientes/Funcionamiento	**8,006,712.92**	**13,051,758.68**	**9,861,880.52**	**76%**	**32%**
Servicios Personales	5,093,461.19	5,716,209.90	5,338,949.96	93%	17%
Servicios No Personales	2,477,305.07	5,582,274.91	3,581,700.69	64%	12%
Materiales y Suministros	435,946.66	1,746,273.87	941,229.87	54%	3%
Transferencias y Donaciones Corrientes	-	7,000.00	-	0%	0%
Gastos de Capital/Inversión	**13,704,461.35**	**28,251,313.53**	**21,008,376.78**	**74%**	**68%**
Bienes Capitalizables	3,489,799.18	15,392,566.60	11,398,819.13	74%	37%
Transferencias y Donaciones de Capital	9,414,662.17	12,058,746.93	8,938,039.65	74%	29%
Activos Financieros	-	-	-	0%	0%
Servicio de la Deuda Pública	800,000.00	800,000.00	671,518.00	0%	2%
Otros Gastos	-	-	-	0%	0%
Asignaciones Globales	-	-	-	0%	0%
Gastos Totales	**21,711,174.27**	**41,303,072.21**	**30,870,257.30**	**75%**	**100%**

Fuente: Elaboración propia con datos del Informe de Rendición de Cuentas

Como se aprecia en el cuadro anterior, los Gastos Corrientes representan el 32% de las Obligaciones Pagadas, mientras el porcentaje de participación de los Gastos de Inversión es de 68% del total.

DISPONIBILIDAD PRESUPUESTARIA Y FINANCIERA

El siguiente cuadro muestra en resumen la Disponibilidad Presupuestaria, tanto en Ingresos como en Egresos, y la Disponibilidad Financiera de la Municipalidad al final del Ejercicio Fiscal.

DISPONIBILIDAD PRESUPUESTARIA Y FINANCIERA

En Lempiras

Presupuesto	Ingresos	Egresos
Definitivo	41,303,072.21	41,296,072.21
Devengado/Comprometido	28,583,424.16	30,870,257.30
Disponibilidad Presupuestaria	**12,719,648.05**	**10,425,814.91**
Recaudado/Pagado	34,894,612.00	30,870,257.30
Pendiente de Cobro/Pendiente de Pago	**-6,311,187.84**	**0.00**
Resultado (Ingresos Recaudados (-) Obligaciones Pagadas)	**4,024,354.70**	
Disponibilidad Financiera (Forma 07)	4,022,942.70	
Diferencia	**1,412.00**	
Porcentaje de Gastos Pagados respecto a los Ingresos Recaudados	**88%**	

Fuente: Elaboración propia con datos del Informe de Rendición de Cuentas

Al cierre del Ejercicio Fiscal, la Disponibilidad Presupuestaria de Ingresos es de L12,719,648.05 y en Egresos es de L10,425,814.91, mostrando Ingresos Pendientes de Cobro con saldo negativo por **L-6,311,187.84** y Obligaciones Pendientes de Pago con saldo cero.

El total de Gastos Pagados representa un 88% del monto total de los Ingresos Recaudados según información detallada en las Formas de la Rendición de Cuentas. **Se reporta, además, una diferencia de L1,412.00 entre el resultado de la Disponibilidad Financiera (Ingresos Recaudados (-) Obligaciones Pagadas) y el Saldo al Final del Ejercicio (Forma 07). El saldo reportado en Bancos es de L4,249,094.97.**

OTRA INFORMACIÓN RELEVANTE

Efectivo en Caja y Bancos

La Forma 07 reporta:

- Error en Libros por L588.00.

De acuerdo al Dictamen del Auditor Interno, este error se debió a un mal registro en los cheques en tránsito en el año 2018. Esta misma observación se hizo también en el Dictamen del año 2023, y le agrega el Auditor: "...por lo que se sugiere emendar el error en las siguientes Rendiciones."

- Cheques Emitidos y no Cobrados por L226,740.27

Comparación de los Gastos de Funcionamiento e Inversión

Como se observa en el siguiente cuadro, en relación al 2023, en el 2024 hubo un incremento en los Gastos de Funcionamiento en un 18%, sin embargo, se resalta que, los Gastos de Inversión se incrementaron en un 44%:

(En Lempiras)

Año	2024	2023	Diferencia	Porcentaje de Variación
Gastos de Funcionamiento	9,861,880.52	8,357,850.77	1,504,029.75	18%
Gastos de Inversión	21,008,376.78	14,637,578.92	6,370,797.86	44%

Fuente: Elaboración propia con datos tomados de la Rendición de Cuentas

Préstamos con el Sistema Bancario Nacional

Registran un préstamo adquirido con Banco de Occidente desde el 2019, a un plazo de 10 años, entre la información proporcionada por la Comisión Nacional de Bancos y Seguros (CNBS) y la Municipalidad, se registra una diferencia en la fecha exacta del Período de Financiamiento, en el Saldo Capital y en el saldo de Intereses, tal como se observa en el siguiente cuadro:

(En Lempiras)

Fuete de Información	Institución Bancaria	Período del Financiamiento		Monto Otorgado	Saldo Capital al 31/12/2024	Saldo Intereses
		Fecha de Otorgamiento	Fecha de Vencimiento			
Informe de Rendición de Cuentas	Banco de Occidente	24/9/2019	24/6/2029	4,000,000.00	3,600,000.00	0.00
Comisión Nacional de Bancos y Seguros (CNBS)		24/06/2019	24/12/2029		2,000,000.00	4,884.44
Diferencia				0.00	1,600,000.00	-4,884.44

Fuente: Datos tomados de la Rendición de Cuentas y del Reporte de Préstamos de la Comisión Nacional de Bancos y Seguros (CNBS)

PROGRAMA DE ATENCIÓN A LA MUJER

El siguiente cuadro muestra, en resumen, la Ejecución de la Asignación Presupuestaria del cinco por ciento (5%) bajo el Programa de la Mujer que proviene de la Transferencia del Gobierno Central:

(En Lempiras)

Eje	Presupuesto Asignado	Presupuesto Definitivo	Presupuesto Ejecutado	% de Ejecución
Prevención de la violencia	168,700.88	168,700.88	147,961.90	88%
Economía	253,051.32	253,051.32	340,413.00	135%
Participación Social y Política	84,350.44	84,350.44	107,969.80	128%
Salud	168,700.88	168,700.88	161,915.50	96%
Educación	84,350.44	84,350.44	89,578.10	106%
Ambiente	84,350.44	84,350.44	112,072.00	133%

(En Lempiras)

Eje	Presupuesto Asignado	Presupuesto Definitivo	Presupuesto Ejecutado	% de Ejecución
TOTALES	**843,504.40**	**843,504.40**	**959,910.30**	**114%**

Fuente: Elaboración propia con datos del POA de la oficina de la Mujer proporcionado por la Municipalidad.

Según se reporta en el Plan Operativo Anual proporcionado por la Oficina de la Mujer de la Municipalidad, el Presupuesto Inicial asignado es de **L843,504.40**, no se reportaron Ampliaciones, por lo que resulta un Presupuesto Definitivo igual al Presupuesto Asignado, y la ejecución de dicho Presupuesto, al 31 de diciembre del 2024, fue por **L959,910.30** equivalente al **114%** del Presupuesto Definitivo.

Asimismo, se reporta que todos los Ejes, excepto el Eje de **Prevención de la Violencia,** reflejaron una **ejecución arriba del 100% del total asignado.**

Identificamos una diferencia de **L2,506.24** entre el Presupuesto Definitivo reportado por la Municipalidad y el valor que resulta del cálculo del cinco por ciento (5%) del total de la Transferencia del Gobierno Central, reportada por la Secretaría de Gobernación Justicia y Descentralización (SGJD):

(En Lempiras)

Transferencia del Gobierno Central	5% Programa Atención a la Mujer	Presupuesto Definitivo según POA	Diferencia
16,819,963.29	840,998.16	843,504.40	- 2,506.24

Fuente: Elaboración propia con datos tomados del POA de la oficina de la Mujer

Se destaca que el presupuesto total ejecutado se sobregira en un 14% del total del Presupuesto Asignado, en vista de que no reportan si se realizó una ampliación a los diferentes Ejes que se sobregiran, no se puede identificar si se realizó alguna modificación, tal como se observa en el siguiente cuadro:

(En Lempiras)

Eje	Presupuesto Definitivo	Presupuesto Ejecutado	Presupuesto sin Ejecutar
Prevención de la violencia	168,700.88	147,961.90	20,738.98
Economía	253,051.32	340,413.00	-87,361.68
Participación Social y Política	84,350.44	107,969.80	-23,619.36
Salud	168,700.88	161,915.50	6,785.38
Educación	84,350.44	89,578.10	-5,227.66
Ambiente	84,350.44	112,072.00	-27,721.56
TOTALES	**843,504.40**	**959,910.30**	**-116,405.90**

Fuente: Elaboración propia con datos tomados del POA de la oficina de la Mujer

Dictamen de Auditoría Interna sobre el Informe de Rendición de Cuentas Municipal

El Dictamen emitido por Auditoría Interna sobre el Informe de Rendición de Cuentas Municipal expresa entre otros aspectos: "...asimismo, comprobamos que las cifras contenidas en las mismas, **son congruentes** entre cada una de las formas, son consistentes con las reflejadas en los registros y demás documentos generados u obtenidos por la Municipalidad y su sumatoria es correcta".



LUCERNA, OCOTEPEQUE

INFORMACIÓN PRESUPUESTARIA

PRESUPUESTO 2024

(En Lempiras)

Presupuesto Aprobado	Modificaciones Presupuestarias			Presupuesto Definitivo	Porcentaje de Representación
	Ampliaciones	Disminuciones	Traspasos entre Líneas		
20,412,162.12	16,039,855.10	-	6,833,107.28	36,452,017.22	79%

Fuente: Elaboración propia con datos del Informe de Rendición de Cuentas

El Presupuesto Aprobado por la Corporación Municipal para el Ejercicio Fiscal 2024 fue por L20,412,162.12. Durante el período se realizaron Ampliaciones por L16,039,855.10 y Traspasos entre Líneas por L6,833,107.28; estas Modificaciones Presupuestarias representan un aumento del 79% respecto al Presupuesto Inicial, dando como resultado un Presupuesto Definitivo que asciende a L36,452,017.22.

PRESUPUESTO DE INGRESOS

El siguiente cuadro contiene el detalle, por rubro, en función de las diferentes categorías que dan origen al financiamiento del presupuesto de la Municipalidad:

INGRESOS MUNICIPALES, EJERCICIO FISCAL 2024

(En Lempiras)

Grupo	Presupuesto Aprobado	Presupuesto Definitivo	Ingresos Recaudados	Porcentaje de Recaudación	Porcentaje de Representación
Ingresos Totales	**20,412,162.12**	**36,452,017.22**	**35,637,527.44**	**98%**	**100%**
Ingresos Corrientes	**1,999,895.96**	**2,434,071.65**	**1,824,105.68**	**75%**	**5%**
Ingresos Tributarios	**1,582,094.25**	**1,899,246.14**	**1,408,930.21**	**74%**	**4%**
Impuesto de Industria, Comercio y Servicios	676,090.72	942,730.96	741,130.53	79%	2%
Impuesto Sobre Bienes Inmuebles	688,989.96	725,531.79	470,998.09	65%	1%
Impuesto Personal	137,936.00	146,407.11	112,225.31	77%	0.3%
Impuesto Sobre Extracción o Explotación de Recursos	-	-	-	0%	0%
Impuesto Selectivo a los Servicios de Telecomunicaciones	79,077.57	84,576.28	84,576.28	100%	0.2%
Ingresos No Tributarios	**417,801.71**	**534,825.51**	**415,175.47**	**78%**	**1%**
Tasas por Servicios Municipales	-	-	-	0%	0%
Derechos Municipales	402,927.21	511,470.89	394,320.85	77%	1%
Multas Municipales	14,874.50	23,354.62	20,854.62	89%	0.1%
Otros Ingresos No Tributarios	-	-	-	0%	0%
Ingresos de Capital	**18,412,266.16**	**34,017,945.57**	**33,813,421.76**	**99%**	**95%**
Préstamos	-	-	-	0%	0%
Venta de Bienes y Servicios	139,676.00	154,059.00	80,299.00	52%	0.2%
Ingresos de Operación	-	-	-	0%	0%
Rentas de la Propiedad	80,000.00	80,000.00	208,466.73	261%	0.6%
Recursos Propios de Capital	-	-	-	0%	0%
Transferencias	18,192,590.16	29,551,746.94	29,292,516.40	99%	82%
Recursos de Balance/Activos Financieros	-	4,232,139.63	4,232,139.63	100%	12%

Fuente: Elaboración propia con datos del Informe de Rendición de Cuentas

La recaudación de los Ingresos Totales es de L35,637,527.44 que representa un 98% del Presupuesto Definitivo. El 95% de los Ingresos Totales corresponden a Ingresos de Capital, siendo el porcentaje más representativo con un 82%, el renglón de las Transferencias. **Los Ingresos Corrientes representan el 5% del total percibido.**

Se observa una línea presupuestaria cuya recaudación supera el 100% de su presupuesto asignado, esta es: Rentas de la Propiedad, lo que podría indicar que no se realizaron las Modificaciones Presupuestarias oportunamente.

La Municipalidad de Lucerna se encuentra adscrita al Sistema de Administración Municipal Integrado (SAMI), por lo que el presupuesto se presenta estructurado de acuerdo con parámetros establecidos en dicho sistema, que, según las disposiciones legales, deben ir orientados a la metodología presupuestaria uniforme del Sector Público, descritas en el Manual de Clasificadores Presupuestarios de la Secretaría de Finanzas.

PRESUPUESTO DE EGRESOS

La Ejecución Presupuestaria por grupo de gasto nos muestra, durante el ejercicio fiscal 2024, Obligaciones Pagadas por L30,690,477.29, representando el 84% del Presupuesto Definitivo.

EJECUCIÓN PRESUPUESTARIA POR GRUPO DE GASTO, EJERCICIO FISCAL 2024

(En Lempiras)

Grupo	Presupuesto Aprobado	Presupuesto Definitivo	Obligaciones Pagadas	Porcentaje de Obligaciones Pagadas	Porcentaje de Participación
Gastos Corrientes/Funcionamiento	**8,921,291.60**	**10,260,922.24**	**8,602,297.51**	**84%**	**28%**
Servicios Personales	3,991,500.00	3,443,000.00	3,269,496.20	95%	11%
Servicios No Personales	4,432,069.83	5,100,305.96	4,218,316.79	83%	14%
Materiales y Suministros	497,721.77	1,717,616.28	1,114,484.52	65%	4%
Transferencias y Donaciones Corrientes	-	-	-	0%	0%
Gastos de Capital/Inversión	**11,490,870.52**	**26,191,094.98**	**22,088,179.78**	**84%**	**72%**
Bienes Capitalizables	6,451,330.66	18,498,301.65	15,686,447.00	85%	51%
Transferencias y Donaciones de Capital	5,039,539.86	7,692,793.33	6,401,732.78	83%	21%
Activos Financieros	-	-	-	0%	0%
Servicio de la Deuda Pública	-	-	-	0%	0%
Otros Gastos	-	-	-	0%	0%
Asignaciones Globales	-	-	-	0%	0%
Gastos Totales	**20,412,162.12**	**36,452,017.22**	**30,690,477.29**	**84%**	**100%**

Fuente: Elaboración propia con datos del Informe de Rendición de Cuentas

Como se aprecia en el cuadro anterior, los Gastos Corrientes representan el 28% de las Obligaciones Pagadas, mientras el porcentaje de participación de los Gastos de Inversión es de 72% del total.

DISPONIBILIDAD PRESUPUESTARIA Y FINANCIERA

El siguiente cuadro muestra en resumen la Disponibilidad Presupuestaria, tanto en Ingresos como en Egresos, y la Disponibilidad Financiera de la Municipalidad al final del ejercicio fiscal.

DISPONIBILIDAD PRESUPUESTARIA Y FINANCIERA

En Lempiras

Presupuesto	Ingresos	Egresos
Definitivo	36,452,017.22	36,452,017.22
Devengado/Comprometido	35,620,849.16	30,708,477.29
Disponibilidad Presupuestaria	**831,168.06**	**5,743,539.93**
Recaudado/Pagado	35,637,527.44	30,690,477.29
Pendiente de Cobro/Pendiente de Pago	**-16,678.28**	**18,000.00**
Resultado (Ingresos Recaudados (-) Obligaciones Pagadas)	**4,947,050.15**	
Disponibilidad Financiera (Forma 07)	4,946,240.26	
Diferencia	**809.89**	
Porcentaje de Gastos Pagados respecto a los Ingresos Recaudados	**86%**	

Fuente: Elaboración propia con datos del Informe de Rendición de Cuentas

Al cierre del Ejercicio Fiscal, la Disponibilidad Presupuestaria de Ingresos es de L831,168.06 y en Egresos es de L5,743,539.93, mostrando Ingresos Pendientes de Cobro con saldo negativo por **L-16,678.28** y Obligaciones Pendientes de Pago con un saldo de L18,000.00.

El total de Gastos Pagados representa un 86% del monto total de los Ingresos Recaudados según información detallada en las Formas de la Rendición de Cuentas. **Se reporta, además, una diferencia de L809.89** entre el resultado de la Disponibilidad Financiera (Ingresos Recaudados (-) Obligaciones Pagadas) y el Saldo al Final del Ejercicio (Forma 07). **El saldo reportado en Bancos es de L5,163,187.46.**

COMPARATIVO DE DISPONIBILIDAD FINANCIERA

Como se observa en el siguiente cuadro comparativo, en el 2024 hubo un incremento de L714,910.52 en la Disponibilidad Financiera en relación al 2023, lo que se interpreta como una disminución en la ejecución del presupuesto:

(En Lempiras)

Periodo	Disponibilidad Financiera
2023	4,231,329.74
2024	4,946,240.26
Diferencia	**714,910.52**

Fuente: Datos tomados del Informe de Rendición de Cuentas

Comparación de los Saldos en Bancos en los Últimos Tres Años

Como se observa en el siguiente cuadro, la Municipalidad de Lucerna, refleja un comportamiento creciente en el total de los saldos en Bancos en los últimos tres años, lo que significa que ha habido una disminución en la ejecución del presupuesto:

(En Lempiras)

Año	2022	2023	2024
Saldo en Bancos	1,403,892.41	4,306,905.91	5,163,187.46

Fuente: Elaboración propia con datos tomados de la Rendición de Cuentas

OTRA INFORMACIÓN RELEVANTE

Efectivo en Caja y Bancos

La Forma 07 reporta:

- Cheques Emitidos y no Cobrados por L216,947.20

Comparación de los Gastos de Funcionamiento e Inversión

Como se observa en el siguiente cuadro, en relación al 2023, en el 2024 hubo un incremento en los Gastos de Funcionamiento en un 21%, sin embargo, se resalta que, los Gastos de Inversión se incrementaron en un 30%

(En Lempiras)

Año	2024	2023	Diferencia	Porcentaje de Variación
Gastos de Funcionamiento	8,602,297.51	7,105,310.76	1,496,986.75	21%
Gastos de Inversión	22,088,179.78	17,050,242.90	5,037,936.88	30%

Fuente: Elaboración propia con datos tomados de la Rendición de Cuentas

Informe de Proyectos

En el siguiente cuadro se observa que, en el año 2024, la ejecución presupuestaria para Proyectos, se redujo en un 8%, en relación al año 2023:

(En Lempiras)

Año	Presupuesto Definitivo	Presupuesto Ejecutado	Presupuesto Pendiente de Ejecución	Porcentaje de Ejecución
2023	15,549,886.70	12,181,209.76	3,368,676.94	78%
2024	19,096,284.51	13,460,740.86	5,635,543.65	70%

Fuente: Datos tomados del informe de Rendición de Cuentas

Transferencias del Gobierno Central

La Secretaría de Gobernación, Justicia y Descentralización (SGJD), reporta haber transferido a la Municipalidad, por concepto de Transferencias Ordinarias del Gobierno Central L23,891,168.01, en cambio, la Municipalidad reporta haber recibido por este mismo concepto,

un monto de L23,991,168.01, generándose una diferencia de L100,000.00 entre el monto registrado en la Liquidación de Ingresos y la información reportada por la Secretaría de Gobernación, Justicia y Descentralización por concepto de Transferencias Pagadas y Pendientes de Pago, tal como se observa en el siguiente cuadro:

TRANSFERENCIAS ORDINARIAS DEL GOBIERNO CENTRAL

(En Lempiras)

Fuente	Recibidas	Pendientes
SGJD	23,891,168.01	0.00
Rendición de Cuentas	23,991,168.01	0.00
Diferencia	-100,000.00	0.00

Fuente: Datos tomados de la Rendición de Cuentas

PROGRAMA DE ATENCIÓN A LA MUJER

El siguiente cuadro muestra, en resumen, la Ejecución de la Asignación Presupuestaria del cinco por ciento (5%) bajo el Programa de la Mujer que proviene de la Transferencia del Gobierno Central:

(En Lempiras)

Eje	Presupuesto Asignado	Presupuesto Definitivo	Presupuesto Ejecutado	% de Ejecución
Prevención de la violencia	241,517.46	241,517.46	241,517.46	100%
Economía	362,276.31	362,276.31	362,276.31	100%
Participación Social y Política	120,758.74	120,758.74	120,758.74	100%
Salud	241,517.46	241,517.46	241,517.46	100%
Educación	120,758.74	120,758.74	120,758.74	100%
Ambiente	120,758.74	120,758.74	120,758.74	100%
TOTALES	**1,207,587.45**	**1,207,587.45**	**1,207,587.45**	**100%**

Fuente: Elaboración propia con datos incluidos en el POA de la oficina de la Mujer proporcionado por la Municipalidad.

Según se reporta en el Plan Operativo Anual y el Reporte de la Ejecución Presupuestaria proporcionado por la Oficina de la Mujer de la Municipalidad, el Presupuesto Inicial asignado es de **L1,207,587.45**, no se reportaron Ampliaciones, por lo que resulta un Presupuesto Definitivo igual al Presupuesto Asignado, y la ejecución de dicho Presupuesto, al 31 de diciembre del 2024, fue por **L1,207,587.45** equivalente al **100%** del Presupuesto Definitivo.

Asimismo, se observa que el presupuesto de todos los 6 Ejes fue Ejecutado en un **100% del total asignado.**

Identificamos una diferencia de **L64,640.53** entre el Presupuesto Definitivo reportado por la Municipalidad y el valor que resulta del cálculo del cinco por ciento (5%) del total de la Transferencia del Gobierno Central, reportada por la Secretaría de Gobernación Justicia y Descentralización (SGJD):

(En Lempiras)

Transferencia del Gobierno Central	5% Programa Atención a la Mujer	Presupuesto Definitivo según POA	Diferencia
23,891,168.01	1,194,558.40	1,207,587.45	- 13,029.05

Fuente: Elaboración propia con datos tomados del POA de la oficina de la Mujer

DICTAMEN DE AUDITORÍA INTERNA

El Dictamen emitido por Auditoría Interna sobre el Informe de Rendición de Cuentas Municipal expresa entre otras cosas lo siguiente:

"...asimismo, comprobamos que las cifras contenidas en las mismas, **son congruentes** entre cada una de las formas, son consistentes con las reflejadas en los registros y demás documentos generados u obtenidos por la Municipalidad y su sumatoria es correcta, a excepción de las deficiencias encontradas en la forma 09. Control de Bienes Muebles e Inmuebles."

Demandas

Incluyen un cuadro de detalle de cuatro demandas pagadas en el 2024 por un monto total de L512,592.34

MERCEDES, OCOTEPEQUE

INFORMACIÓN PRESUPUESTARIA

PRESUPUESTO 2024

(En Lempiras)

Presupuesto Aprobado	Modificaciones Presupuestarias			Presupuesto Definitivo	Porcentaje de Representación
	Ampliaciones	Disminuciones	Traspasos entre Líneas		
20,021,351.83	21,012,793.65	-	3,345,996.93	41,034,145.48	105%

Fuente: Elaboración propia con datos del Informe de Rendición de Cuentas

El Presupuesto Aprobado por la Corporación Municipal para el Ejercicio Fiscal 2024 fue por L20,021,351.83. Durante el período se realizaron Ampliaciones por L21,012,793.65 y Traspasos entre Líneas por L3,345,996.93; estas Modificaciones Presupuestarias representan un aumento del 105% respecto al Presupuesto Inicial, dando como resultado un Presupuesto Definitivo que asciende a L41,034,145.48.

PRESUPUESTO DE INGRESOS

El siguiente cuadro contiene el detalle, por rubro, en función de las diferentes categorías que dan origen al financiamiento del presupuesto de la Municipalidad:

INGRESOS MUNICIPALES, EJERCICIO FISCAL 2024

(En Lempiras)

Grupo	Presupuesto Aprobado	Presupuesto Definitivo	Ingresos Recaudados	Porcentaje de Recaudación	Porcentaje de Representación
Ingresos Totales	**20,021,351.83**	**41,034,145.48**	**40,651,738.94**	**99%**	**100%**
Ingresos Corrientes	**2,230,286.57**	**2,729,948.43**	**2,523,875.79**	**92%**	**6%**
Ingresos Tributarios	**1,654,171.57**	**2,024,890.29**	**1,938,360.78**	**96%**	**5%**
Impuesto de Industria, Comercio y Servicios	224,035.28	315,876.60	289,536.85	92%	1%
Impuesto Sobre Bienes Inmuebles	906,500.00	1,082,295.93	1,024,396.80	95%	3%
Impuesto Personal	91,750.00	151,360.58	157,908.27	104%	0.4%
Impuesto Sobre Extracción o Explotación de Recursos	10,000.00	24,970.00	27,842.00	112%	0.1%
Impuesto Selectivo a los Servicios de Telecomunicaciones	421,886.29	450,387.18	438,676.86	97%	1%
Ingresos No Tributarios	**576,115.00**	**705,058.14**	**585,515.01**	**83%**	**1%**
Tasas por Servicios Municipales	22,000.00	30,240.19	30,660.19	101%	0.1%
Derechos Municipales	510,615.00	618,910.99	525,508.76	85%	1%
Multas Municipales	43,500.00	55,906.96	29,346.06	52%	0.1%
Otros Ingresos No Tributarios	-	-	-	0%	0%
Ingresos de Capital	**17,791,065.26**	**38,304,197.05**	**38,127,863.15**	**100%**	**94%**
Préstamos	-	-	-	0%	0%
Venta de Bienes y Servicios	242,500.00	317,625.67	330,116.19	104%	1%
Ingresos de Operación	-	-	-	0%	0%
Rentas de la Propiedad	143,000.00	381,255.73	455,477.05	119%	1%
Recursos Propios de Capital	-	-	-	0%	0%
Transferencias	17,405,565.26	28,539,193.30	28,276,147.56	99%	70%
Recursos de Balance/Activos Financieros	-	9,066,122.35	9,066,122.35	100%	22%

Fuente: Elaboración propia con datos del Informe de Rendición de Cuentas

La recaudación de los Ingresos Totales es de L40,651,738.94 que representa un 99% del Presupuesto Definitivo. El 94% de los Ingresos Totales corresponden a Ingresos de Capital, siendo el porcentaje más representativo con un 70%, el renglón de las Transferencias. **Los Ingresos Corrientes representan el 6% del total percibido.**

Se observa una línea presupuestaria cuya recaudación supera el 100% de su presupuesto asignado, esta es: Impuesto Personal, Impuesto Sobre Extracción o Explotación de Recursos, Tasas por Servicios Municipales, Venta de Bienes y Servicios y Rentas de la Propiedad, lo que podría indicar que no se realizaron las Modificaciones Presupuestarias oportunamente.

La Municipalidad de Mercedes se encuentra adscrita al Sistema de Administración Municipal Integrado (SAMI), por lo que el presupuesto se presenta estructurado de acuerdo con parámetros establecidos en dicho sistema, que, según las disposiciones legales, deben ir orientados a la metodología presupuestaria uniforme del Sector Público, descritas en el Manual de Clasificadores Presupuestarios de la Secretaría de Finanzas.

PRESUPUESTO DE EGRESOS

La Ejecución Presupuestaria por grupo de gasto nos muestra, durante el Ejercicio Fiscal 2024, Obligaciones Pagadas por L34,249,402.08, representando el 83% del Presupuesto Definitivo.

EJECUCIÓN PRESUPUESTARIA POR GRUPO DE GASTO, EJERCICIO FISCAL 2024

(En Lempiras)

Grupo	Presupuesto Aprobado	Presupuesto Definitivo	Obligaciones Pagadas	Porcentaje de Obligaciones Pagadas	Porcentaje de Participación
Gastos Corrientes/Funcionamiento	**8,344,470.65**	**11,514,922.86**	**8,582,035.58**	**75%**	**25%**
Servicios Personales	4,183,295.37	4,705,748.36	4,359,462.04	93%	13%
Servicios No Personales	3,773,640.65	6,105,663.21	3,861,533.22	63%	11%
Materiales y Suministros	387,534.63	703,511.29	361,040.32	51%	1%
Transferencias y Donaciones Corrientes	-	-	-	0%	0%
Gastos de Capital/Inversión	**11,676,881.18**	**29,519,222.62**	**25,667,366.50**	**87%**	**75%**
Bienes Capitalizables	6,891,810.73	23,694,150.96	21,615,090.39	91%	63%
Transferencias y Donaciones de Capital	4,785,070.45	5,825,071.66	4,052,276.11	70%	12%
Activos Financieros	-	-	-	0%	0%
Servicio de la Deuda Pública	-	-	-	0%	0%
Otros Gastos	-	-	-	0%	0%
Asignaciones Globales	-	-	-	0%	0%
Gastos Totales	**20,021,351.83**	**41,034,145.48**	**34,249,402.08**	**83%**	**100%**

Fuente: Elaboración propia con datos del Informe de Rendición de Cuentas

Como se aprecia en el cuadro anterior, los Gastos Corrientes representan el 25% de las Obligaciones Pagadas, mientras el porcentaje de participación de los Gastos de Inversión es de 75% del total.

DISPONIBILIDAD PRESUPUESTARIA Y FINANCIERA

El siguiente cuadro muestra en resumen la Disponibilidad Presupuestaria, tanto en Ingresos como en Egresos, y la Disponibilidad Financiera de la Municipalidad al final del Ejercicio Fiscal.

DISPONIBILIDAD PRESUPUESTARIA Y FINANCIERA

En Lempiras

Presupuesto	Ingresos	Egresos
Definitivo	41,034,145.48	41,034,145.48
Devengado/Comprometido	41,173,891.01	34,249,402.08
Disponibilidad Presupuestaria	**-139,745.53**	**6,784,743.40**
Recaudado/Pagado	40,651,738.94	34,249,402.08
Pendiente de Cobro/Pendiente de Pago	**522,152.07**	**0.00**
Resultado (Ingresos Recaudados (-) Obligaciones Pagadas)	**6,402,336.86**	
Disponibilidad Financiera (Forma 07)	6,402,336.86	
Diferencia	**0.00**	
Porcentaje de Gastos Pagados respecto a los Ingresos Recaudados	**84%**	

Fuente: Elaboración propia con datos del Informe de Rendición de Cuentas

Al cierre del Ejercicio Fiscal, no se reporta Disponibilidad Presupuestaria en Ingresos, dando un **resultado negativo de L-139,745.53,** es decir, los Ingresos Devengados superan el monto total presupuestado; sin embargo, se reflejan Ingresos Pendientes de Cobro por L522,152.07. En relación a los Egresos, la Disponibilidad en el presupuesto es de L6,784,743.40, mostrando Obligaciones Pendientes de Pago con saldo cero.

El total de Gastos Pagados representa un 84% del monto total de los Ingresos Recaudados según información detallada en las Formas de la Rendición de Cuentas. **Se reporta, además, una Disponibilidad Financiera de L6,402,336.86, con saldo en Bancos de L8,143,132.73.**

OTRA INFORMACIÓN RELEVANTE

Efectivo en Caja y Bancos

La Forma 07 reporta:

- Cheques Emitidos y no Cobrados por L1,740,795.87.
- Notas de Crédito por L25,176.37

En Punto de Acta No. 402-2025, de fecha 15 de enero del 2025 (Folio 12), expresan que; "dentro de la Rendición de Cuentas se refleja en la forma 07 la cantidad de Lps. 25,176.37 como notas de crédito las cuales corresponden a los intereses bancarios del mes de diciembre 2024." Sin embargo, este monto no se ve reflejado en la Forma 07. Por esta razón, adjuntan una Nota de Justificación (Folio 171), en donde explican que; "...por error involuntario se plasmó las Notas

de crédito en el punto de Acta de la **aprobación de Rendición de cuentas IV trimestre 2024 celebrada el 15 de enero del año 2025 No.402-2024 anexo 9.5.**
Aclarando que la Nota de Crédito que está en el punto de acta si corresponde a los intereses del mes de diciembre por la cantidad de L 25,176.37 pero esta fue ingresada a la plataforma del Sistema SAMI en el periodo de ejecución correspondiente en fecha 31 de diciembre 2024. por tal razón no se refleja en forma 7 de Rendición de Cuentas IV Trimestre año 2024."

Comparación de los Gastos de Funcionamiento e Inversión

Como se observa en el siguiente cuadro, en relación al 2023, en el 2024 hubo un incremento en los Gastos de Funcionamiento en un 8%, sin embargo, se resalta que, los Gastos de Inversión se incrementaron en un 79%:

(En Lempiras)

Año	2024	2023	Diferencia	Porcentaje de Variación
Gastos de Funcionamiento	8,582,035.58	7,944,013.20	638,022.38	8%
Gastos de Inversión	25,667,366.50	14,369,367.88	11,297,998.62	79%

Fuente: Elaboración propia con datos tomados de la Rendición de Cuentas

Transferencias del Gobierno Central

Según la Forma 01 de la Rendición de Cuentas y la información reportada por la Secretaría de Gobernación, Justicia y Descentralización, la Municipalidad recibió L22,854,941.69 en concepto de Transferencias Ordinarias del Gobierno Central; en cuanto a las Transferencias pendientes de percibir, la Municipalidad reporta tener L257,943.59, tal como se observa en el siguiente cuadro:

TRANSFERENCIAS ORDINARIAS DEL GOBIERNO CENTRAL

(En Lempiras)

Fuente	Recibidas	Pendientes
SGJD	22,854,941.69	0.00
Rendición de Cuentas	22,854,941.69	257,943.59
Diferencia	0.00	-257,943.59

Fuente: Datos tomados de la Rendición de Cuentas

PROGRAMA DE ATENCIÓN A LA MUJER

El siguiente cuadro muestra, en resumen, la Ejecución de la Asignación Presupuestaria del cinco por ciento (5%) bajo el Programa de la Mujer que proviene de la Transferencia del Gobierno Central:

(En Lempiras)

Eje	Presupuesto Asignado	Presupuesto Definitivo	Presupuesto Ejecutado	% de Ejecución
Prevención de la violencia	144,000.00	144,000.00	167,815.00	117%
Economía	259,000.00	259,000.00	256,456.18	99%

(En Lempiras)

Eje	Presupuesto Asignado	Presupuesto Definitivo	Presupuesto Ejecutado	% de Ejecución
Participación Social y Política	85,500.00	85,500.00	85,655.00	100%
Salud	218,000.00	218,000.00	189,675.00	87%
Educación	87,000.00	87,000.00	85,706.00	99%
Ambiente	87,025.00	87,025.00	85,705.00	98%
TOTALES	**880,525.00**	**880,525.00**	**871,012.18**	**99%**

Fuente: Elaboración propia con datos incluidos en el POA de la oficina de la Mujer proporcionado por la Municipalidad.

Según se reporta en el Plan Operativo Anual proporcionado por la Oficina de la Mujer de la Municipalidad, el Presupuesto Inicial asignado es de **L880,525.00**, no se reportaron Ampliaciones, por lo que resulta un Presupuesto Definitivo igual al Presupuesto Asignado, y la ejecución de dicho Presupuesto, al 31 de diciembre del 2024, fue por **L871,012.18** equivalente al **99%** del Presupuesto Definitivo.

Asimismo, se observa que el Eje de **Prevención de la Violencia, registra una Ejecución con un 17% por encima del presupuesto total asignado.**

Identificamos una diferencia de **L262,222.08** entre el Presupuesto Definitivo reportado por la Municipalidad y el valor que resulta del cálculo del cinco por ciento (5%) del total de la Transferencia del Gobierno Central, reportada por la Secretaría de Gobernación Justicia y Descentralización (SGJD)

(En Lempiras)

Transferencia del Gobierno Central	5% Programa Atención a la Mujer	Presupuesto Definitivo según POA	Diferencia
22,854,941.69	1,142,747.08	880,525.00	262,222.08

Fuente: Elaboración propia con datos tomados del POA de la oficina de la Mujer

Se destaca que del total del Presupuesto asignado para la Ejecución del 5% de la Oficina de la Mujer, quedó un remanente total sin ejecutar por un monto total de L9,512.82, tal como se observa en el siguiente cuadro:

(En Lempiras)

Eje	Presupuesto Definitivo	Presupuesto Ejecutado	Presupuesto sin Ejecutar
Prevención de la violencia	144,000.00	167,815.00	-23,815.00
Economía	259,000.00	256,456.18	2,543.82
Participación Social y Política	85,500.00	85,655.00	-155.00
Salud	218,000.00	189,675.00	28,325.00
Educación	87,000.00	85,706.00	1,294.00
Ambiente	87,025.00	85,705.00	1,320.00
TOTALES	**880,525.00**	**871,012.18**	**9,512.82**

Fuente: Elaboración propia con datos tomados del POA de la oficina de la Mujer

SAN FERNANDO, OCOTEPEQUE

INFORMACIÓN PRESUPUESTARIA

PRESUPUESTO 2024

(En Lempiras)

Presupuesto Aprobado	Modificaciones Presupuestarias			Presupuesto Definitivo	Porcentaje de Representación
	Ampliaciones	Disminuciones	Traspasos entre Líneas		
20,147,110.00	18,110,906.38	-	7,632,408.59	38,258,016.38	90%

Fuente: Elaboración propia con datos del Informe de Rendición de Cuentas

El Presupuesto Aprobado por la Corporación Municipal para el Ejercicio Fiscal 2024 fue por L20,147,110.00. Durante el período se realizaron Ampliaciones por L18,110,906.38 y Traspasos entre Líneas por L7,632,408.59; estas Modificaciones Presupuestarias representan un aumento del 90% respecto al Presupuesto Inicial, dando como resultado un Presupuesto Definitivo que asciende a L38,258,016.38.

PRESUPUESTO DE INGRESOS

El siguiente cuadro contiene el detalle, por rubro, en función de las diferentes categorías que dan origen al financiamiento del presupuesto de la Municipalidad:

INGRESOS MUNICIPALES, EJERCICIO FISCAL 2024

(En Lempiras)

Grupo	Presupuesto Aprobado	Presupuesto Definitivo	Ingresos Recaudados	Porcentaje de Recaudación	Porcentaje de Representación
Ingresos Totales	**20,147,110.00**	**38,258,016.38**	**37,356,191.07**	**98%**	**100%**
Ingresos Corrientes	**1,709,230.85**	**2,101,123.57**	**1,702,225.04**	**81%**	**5%**
Ingresos Tributarios	**1,559,402.23**	**1,629,472.27**	**1,238,983.16**	**76%**	**3%**
Impuesto de Industria, Comercio y Servicios	285,654.38	298,177.31	238,895.07	80%	1%
Impuesto Sobre Bienes Inmuebles	870,847.57	871,122.75	541,002.93	62%	1%
Impuesto Personal	104,797.57	141,883.10	140,816.29	99%	0.4%
Impuesto Sobre Extracción o Explotación de Recursos	4,000.00	4,000.00	4,000.00	100%	0.01%
Impuesto Selectivo a los Servicios de Telecomunicaciones	294,102.71	314,289.11	314,268.87	100%	1%
Ingresos No Tributarios	**149,828.62**	**471,651.30**	**463,241.88**	**98%**	**1%**
Tasas por Servicios Municipales	-	-	-	0%	0%
Derechos Municipales	144,328.62	459,151.30	451,241.88	98%	1%
Multas Municipales	5,500.00	12,500.00	12,000.00	96%	0.03%
Otros Ingresos No Tributarios	-	-	-	0%	0%
Ingresos de Capital	**18,437,879.15**	**36,156,892.81**	**35,653,966.03**	**99%**	**95%**
Préstamos	-	-	-	0%	0%
Venta de Bienes y Servicios	652,313.00	679,449.82	431,686.69	64%	1%
Ingresos de Operación	-	-	-	0%	0%
Rentas de la Propiedad	15,000.00	73,311.99	76,398.72	104%	0.2%
Recursos Propios de Capital	-	-	-	0%	0%
Transferencias	17,770,566.15	28,997,294.37	28,739,043.99	99%	77%
Recursos de Balance/Activos Financieros	-	6,406,836.63	6,406,836.63	100%	17%

Fuente: Elaboración propia con datos del Informe de Rendición de Cuentas

La recaudación de los Ingresos Totales es de L37,356,191.07 que representa un 98% del Presupuesto Definitivo. El 95% de los Ingresos Totales corresponden a Ingresos de Capital, siendo el porcentaje más representativo con un 77%, el renglón de las Transferencias. **Los Ingresos Corrientes representan el 5% del total percibido.**

Se observa una línea presupuestaria cuya recaudación supera el 100% de su presupuesto asignado, esta es: Rentas de la Propiedad, lo que podría indicar que no se realizaron las Modificaciones Presupuestarias oportunamente.

La Municipalidad de San Fernando se encuentra adscrita al Sistema de Administración Municipal Integrado (SAMI), por lo que el presupuesto se presenta estructurado de acuerdo con parámetros establecidos en dicho sistema, que, según las disposiciones legales, deben ir orientados a la metodología presupuestaria uniforme del Sector Público, descritas en el Manual de Clasificadores Presupuestarios de la Secretaría de Finanzas.

PRESUPUESTO DE EGRESOS

La Ejecución Presupuestaria por grupo de gasto nos muestra, durante el Ejercicio Fiscal 2024, Obligaciones Pagadas por L30,955,246.85, representando el 81% del Presupuesto Definitivo.

EJECUCIÓN PRESUPUESTARIA POR GRUPO DE GASTO, EJERCICIO FISCAL 2024

(En Lempiras)

Grupo	Presupuesto Aprobado	Presupuesto Definitivo	Obligaciones Pagadas	Porcentaje de Obligaciones Pagadas	Porcentaje de Participación
Gastos Corrientes/Funcionamiento	**8,279,636.59**	**12,580,008.85**	**11,463,523.88**	**91%**	**37%**
Servicios Personales	4,247,736.50	5,023,840.29	4,763,439.60	95%	15%
Servicios No Personales	3,733,200.09	6,695,846.83	6,194,453.48	93%	20%
Materiales y Suministros	134,700.00	474,721.73	237,932.80	50%	1%
Transferencias y Donaciones Corrientes	164,000.00	385,600.00	267,698.00	69%	1%
Gastos de Capital/Inversión	**11,867,473.41**	**25,678,007.53**	**19,491,722.97**	**76%**	**63%**
Bienes Capitalizables	7,476,441.75	18,742,911.46	14,324,843.43	76%	46%
Transferencias y Donaciones de Capital	4,391,031.66	6,935,096.07	5,166,879.54	75%	17%
Activos Financieros	-	-	-	0%	0%
Servicio de la Deuda Pública	-	-	-	0%	0%
Otros Gastos	-	-	-	0%	0%
Asignaciones Globales	-	-	-	0%	0%
Gastos Totales	**20,147,110.00**	**38,258,016.38**	**30,955,246.85**	**81%**	**100%**

Fuente: Elaboración propia con datos del Informe de Rendición de Cuentas

Como se aprecia en el cuadro anterior, los Gastos Corrientes representan el 37% de las Obligaciones Pagadas, mientras el porcentaje de participación de los Gastos de Inversión es de 63% del total.

DISPONIBILIDAD PRESUPUESTARIA Y FINANCIERA

El siguiente cuadro muestra en resumen la Disponibilidad Presupuestaria, tanto en Ingresos como en Egresos, y la Disponibilidad Financiera de la Municipalidad al final del Ejercicio Fiscal.

DISPONIBILIDAD PRESUPUESTARIA Y FINANCIERA

En Lempiras

Presupuesto	Ingresos	Egresos
Definitivo	38,258,016.38	38,258,016.38
Devengado/Comprometido	37,926,105.85	30,955,246.85
Disponibilidad Presupuestaria	**331,910.53**	**7,302,769.53**
Recaudado/Pagado	37,356,191.07	30,955,246.85
Pendiente de Cobro/Pendiente de Pago	**569,914.78**	**0.00**
Resultado (Ingresos Recaudados (-) Obligaciones Pagadas)	**6,400,944.22**	
Disponibilidad Financiera (Forma 07)	6,400,944.22	
Diferencia	**0.00**	
Porcentaje de Gastos Pagados respecto a los Ingresos Recaudados	**83%**	

Fuente: Elaboración propia con datos del Informe de Rendición de Cuentas

Al cierre del Ejercicio Fiscal, la Disponibilidad Presupuestaria de Ingresos es de L331,910.53 y en Egresos es de L7,302,769.53, mostrando Ingresos Pendientes de Cobro por L569,914.78 y Obligaciones Pendientes de Pago en saldo cero.

El total de Gastos Pagados representa un 83% del monto total de los Ingresos Recaudados según información detallada en las formas de la Rendición de Cuentas. **Se reporta, además, una Disponibilidad Financiera de L6,400,944.22, con saldo en Bancos de L6,442,124.98.**

Comparación de los Saldos en Bancos en los Últimos Tres Años

Como se observa en el siguiente cuadro, la Municipalidad de San Fernando, refleja un comportamiento creciente en el total de los saldos en Bancos en los últimos tres años, lo que significa que ha habido una disminución en la ejecución del presupuesto.

(En Lempiras)

Año	2022	2023	2024
Saldo en Bancos	3,055,691.67	6,406,836.63	6,442,124.98

Fuente: Elaboración propia con datos tomados de la Rendición de Cuentas

OTRA INFORMACIÓN RELEVANTE

Efectivo en Caja y Bancos

La Forma 07 reporta:

- Cheques Emitidos y no Cobrados por L41,180.76

PROGRAMA DE ATENCIÓN A LA MUJER

El siguiente cuadro muestra, en resumen, la Ejecución de la Asignación Presupuestaria del cinco por ciento (5%) bajo el Programa de la Mujer que proviene de la Transferencia del Gobierno Central:

(En Lempiras)

Eje	Presupuesto Asignado	Presupuesto Definitivo	Presupuesto Ejecutado	% de Ejecución
Prevención de la violencia	177,705.66	177,705.66	42,100.00	24%
Economía	266,558.50	266,558.50	186,842.00	70%
Participación Social y Política	88,852.83	88,852.83	24,660.00	28%
Salud	177,705.66	177,705.66	93,630.00	53%
Educación	88,852.83	88,852.83	0.00	0%
Ambiente	88,852.83	88,852.83	76,600.00	86%
TOTALES	**888,528.31**	**888,528.31**	**423,832.00**	**48%**

Fuente: Elaboración propia con datos incluidos en el POA de la oficina de la Mujer proporcionado por la Municipalidad.

Según se reporta en el Plan Operativo Anual proporcionado por la Oficina de la Mujer de la Municipalidad, el Presupuesto Inicial asignado es de **L888,528.31**, no se reportaron Ampliaciones, por lo que resulta un Presupuesto Definitivo igual al Presupuesto Asignado, y la ejecución de dicho Presupuesto, al 31 de diciembre del 2024, fue por **L423,832.00** equivalente al **48%** del Presupuesto Definitivo, lo que refleja una ejecución muy baja.

Asimismo, se observa que los Ejes de **Prevención de la Violencia y Participación Social y Política** reflejaron una **ejecución abajo del 50%,** incluso, en el Eje de **Educación no se ejecutó su presupuesto,** y que el Eje con mayor porcentaje de Ejecución, fue el de **Ambiente con un 86% del total asignado.**

Identificamos una diferencia de **L278,423.89** entre el Presupuesto Definitivo reportado por la Municipalidad y el valor que resulta del cálculo del cinco por ciento (5%) del total de la Transferencia del Gobierno Central, reportada por la Secretaría de Gobernación Justicia y Descentralización (SGJD):

(En Lempiras)

Transferencia del Gobierno Central	5% Programa Atención a la Mujer	Presupuesto Definitivo según POA	Diferencia
23,339,043.99	1,166,952.20	888,528.31	278,423.89

Fuente: Elaboración propia con datos tomados del POA de la oficina de la Mujer

Se destaca que del total del Presupuesto asignado para la Ejecución del 5% de la Oficina de la Mujer, quedó un remanente total sin ejecutar por un monto total de L464,696.31, tal como se observa en el siguiente cuadro:

(En Lempiras)

Eje	Presupuesto Definitivo	Presupuesto Ejecutado	Presupuesto sin Ejecutar
Prevención de la violencia	177,705.66	42,100.00	135,605.66
Economía	266,558.50	186,842.00	79,716.50
Participación Social y Política	88,852.83	24,660.00	64,192.83
Salud	177,705.66	93,630.00	84,075.66
Educación	88,852.83	0.00	88,852.83
Ambiente	88,852.83	76,600.00	12,252.83
TOTALES	**888,528.31**	**423,832.00**	**464,696.31**

Fuente: Elaboración propia con datos tomados del POA de la oficina de la Mujer

DICTAMEN DE AUDITORÍA INTERNA

El Dictamen emitido por Auditoría Interna sobre el Informe de Rendición de Cuentas Municipal expresa entre otras cosas lo siguiente:

"...asimismo, comprobamos que las cifras contenidas en las mismas, **son congruentes** entre cada una de las formas y son consistentes con las reflejadas en los registros y demás documentos generados u obtenidos por la Municipalidad y su sumatoria es correcta."

SAN FRANCISCO DEL VALLE, OCOTEPEQUE

INFORMACIÓN PRESUPUESTARIA

PRESUPUESTO 2024

(En Lempiras)

Presupuesto Aprobado	Modificaciones Presupuestarias			Presupuesto Definitivo	Porcentaje de Representación
	Ampliaciones	Disminuciones	Traspasos entre Líneas		
25,000,000.00	16,580,732.54	-	5,005,092.76	41,580,732.54	66%

Fuente: Elaboración propia con datos del Informe de Rendición de Cuentas

El Presupuesto Aprobado por la Corporación Municipal para el Ejercicio Fiscal 2024 fue por L25,000,000.00. Durante el período se realizaron Ampliaciones por L16,580,732.54 y Traspasos entre Líneas por L5,005,092.76; estas Modificaciones Presupuestarias representan un aumento del 66% respecto al Presupuesto Inicial, dando como resultado un Presupuesto Definitivo que asciende a L41,580,732.54.

PRESUPUESTO DE INGRESOS

El siguiente cuadro contiene el detalle, por rubro, en función de las diferentes categorías que dan origen al financiamiento del presupuesto de la Municipalidad:

INGRESOS MUNICIPALES, EJERCICIO FISCAL 2024

(En Lempiras)

Grupo	Presupuesto Aprobado	Presupuesto Definitivo	Ingresos Recaudados	Porcentaje de Recaudación	Porcentaje de Representación
Ingresos Totales	**25,000,000.00**	**41,580,732.54**	**41,541,288.11**	**100%**	**100%**
Ingresos Corrientes	**5,218,100.00**	**5,601,650.15**	**5,357,773.15**	**96%**	**13%**
Ingresos Tributarios	**4,194,100.00**	**4,340,120.64**	**3,983,551.45**	**92%**	**10%**
Impuesto de Industria, Comercio y Servicios	1,715,500.00	1,861,520.64	1,441,033.14	77%	3%
Impuesto Sobre Bienes Inmuebles	2,190,000.00	2,190,000.00	2,247,617.56	103%	5%
Impuesto Personal	62,100.00	62,100.00	69,875.58	113%	0.2%
Impuesto Sobre Extracción o Explotación de Recursos	15,000.00	15,000.00	1,300.00	9%	0.003%
Impuesto Selectivo a los Servicios de Telecomunicaciones	211,500.00	211,500.00	223,725.17	106%	1%
Ingresos No Tributarios	**1,024,000.00**	**1,261,529.51**	**1,374,221.70**	**109%**	**3%**
Tasas por Servicios Municipales	-	-	-	0%	0%
Derechos Municipales	981,000.00	993,529.51	1,099,827.91	111%	3%
Multas Municipales	43,000.00	94,000.00	100,393.79	107%	0.2%
Otros Ingresos No Tributarios	-	174,000.00	174,000.00	100%	0.4%
Ingresos de Capital	**19,781,900.00**	**35,979,082.39**	**36,183,514.96**	**101%**	**87%**
Préstamos	-	-	-	0%	0%
Venta de Bienes y Servicios	1,887,903.13	2,362,602.39	2,678,013.80	113%	6%
Ingresos de Operación	-	-	-	0%	0%
Rentas de la Propiedad	112,000.00	112,000.00	293,649.70	262%	0.7%
Recursos Propios de Capital	-	-	-	0%	0%
Transferencias	17,781,996.87	29,056,378.51	28,763,749.97	99%	69%
Recursos de Balance/Activos Financieros	-	4,448,101.49	4,448,101.49	100%	11%

Fuente: Elaboración propia con datos del Informe de Rendición de Cuentas

La recaudación de los Ingresos Totales es de L41,541,288.11 que representa un 100% del Presupuesto Definitivo. El 87% de los Ingresos Totales corresponden a Ingresos de Capital, siendo el porcentaje más representativo con un 69%, el renglón de las Transferencias. **Los Ingresos Corrientes representan el 13% del total percibido.**

Se observan líneas presupuestarias cuya recaudación supera el 100% de su presupuesto asignado, estos son: Impuesto Sobre Bienes Inmuebles, Impuesto Personal, Impuesto Selectivo a los Servicios de Telecomunicaciones, Derechos Municipales, Multas Municipales, Venta de Bienes y Servicios y Rentas de la Propiedad, lo que podría indicar que no se realizaron las Modificaciones Presupuestarias oportunamente.

La Municipalidad de San Francisco del Valle se encuentra adscrita al Sistema de Administración Municipal Integrado (SAMI), por lo que el presupuesto se presenta estructurado de acuerdo con parámetros establecidos en dicho sistema, que, según las disposiciones legales, deben ir orientados a la metodología presupuestaria uniforme del Sector Público, descritas en el Manual de Clasificadores Presupuestarios de la Secretaría de Finanzas.

PRESUPUESTO DE EGRESOS

La Ejecución Presupuestaria por grupo de gasto nos muestra, durante el Ejercicio Fiscal 2024, Obligaciones Pagadas por L36,956,119.80, representando el 89% del Presupuesto Definitivo.

EJECUCIÓN PRESUPUESTARIA POR GRUPO DE GASTO, EJERCICIO FISCAL 2024

(En Lempiras)

Grupo	Presupuesto Aprobado	Presupuesto Definitivo	Obligaciones Pagadas	Porcentaje de Obligaciones Pagadas	Porcentaje de Participación
Gastos Corrientes/Funcionamiento	**10,004,402.50**	**14,893,651.75**	**12,866,164.37**	**86%**	**35%**
Servicios Personales	6,563,201.25	7,411,949.65	7,319,873.92	99%	20%
Servicios No Personales	2,787,201.25	6,491,024.52	4,859,567.36	75%	13%
Materiales y Suministros	654,000.00	990,677.58	686,723.09	69%	2%
Transferencias y Donaciones Corrientes	-	-	-	0%	0%
Gastos de Capital/Inversión	**14,995,597.50**	**26,687,080.79**	**24,089,955.43**	**90%**	**65%**
Bienes Capitalizables	6,975,098.27	16,181,860.75	14,858,403.14	92%	40%
Transferencias y Donaciones de Capital	8,020,499.23	10,505,220.04	9,231,552.29	88%	25%
Activos Financieros	-	-	-	0%	0%
Servicio de la Deuda Pública	-	-	-	0%	0%
Otros Gastos	-	-	-	0%	0%
Asignaciones Globales	-	-	-	0%	0%
Gastos Totales	**25,000,000.00**	**41,580,732.54**	**36,956,119.80**	**89%**	**100%**

Fuente: Elaboración propia con datos del Informe de Rendición de Cuentas

Como se aprecia en el cuadro anterior, los Gastos Corrientes representan el 35% de las Obligaciones Pagadas, mientras el porcentaje de participación de los Gastos de Inversión es de 65% del total.

DISPONIBILIDAD PRESUPUESTARIA Y FINANCIERA

El siguiente cuadro muestra en resumen la Disponibilidad Presupuestaria, tanto en Ingresos como en Egresos, y la Disponibilidad Financiera de la Municipalidad al final del Ejercicio Fiscal.

DISPONIBILIDAD PRESUPUESTARIA Y FINANCIERA

En Lempiras

Presupuesto	Ingresos	Egresos
Definitivo	41,580,732.54	41,580,732.54
Devengado/Comprometido	42,586,784.92	36,956,119.80
Disponibilidad Presupuestaria	**-1,006,052.38**	**4,624,612.74**
Recaudado/Pagado	41,541,288.11	36,956,119.80
Pendiente de Cobro/Pendiente de Pago	**1,045,496.81**	**0.00**
Resultado (Ingresos Recaudados (-) Obligaciones Pagadas)	**4,585,168.31**	
Disponibilidad Financiera (Forma 07)	4,585,168.31	
Diferencia	**0.00**	
Porcentaje de Gastos Pagados respecto a los Ingresos Recaudados	**89%**	

Fuente: Elaboración propia con datos del Informe de Rendición de Cuentas

Al cierre del ejercicio fiscal, no se reporta Disponibilidad Presupuestaria en Ingresos, dando un **resultado negativo de L-1,006,052.38,** es decir, los Ingresos Devengados superan el monto total presupuestado; sin embargo, se reflejan Ingresos Pendientes de Cobro por L1,045,496.81. En relación a los Egresos, la Disponibilidad Presupuestaria es de L4,624,612.74, mostrando Obligaciones Pendientes de Pago con saldo cero.

El total de gastos pagados representa un 89% del monto total de los Ingresos Recaudados según información detallada en las formas de la Rendición de Cuentas. Se reporta, además, una Disponibilidad Financiera de L4,585,168.31, con saldo en Bancos de L6,279,532.11.

COMPARATIVO DE DISPONIBILIDAD FINANCIERA

Como se observa en el siguiente cuadro comparativo, en el 2024 hubo un incremento de L1,952,842.73 en la Disponibilidad Financiera en relación al 2023, lo que se interpreta como una disminución en la ejecución del presupuesto:

(En Lempiras)

Periodo	Disponibilidad Financiera
2023	4,448,101.49
2024	6,400,944.22
Diferencia	**1,952,842.73**

Fuente: Datos tomados del Informe de Rendición de Cuentas

Comparación de los Saldos en Bancos en los Últimos Tres Años

Como se observa en el siguiente cuadro, la Municipalidad de San Francisco del Valle, refleja en el 2024, un comportamiento creciente en el total de los saldos en Bancos en relación a los dos años anteriores, lo que significa que ha habido una disminución en la ejecución del presupuesto:

(En Lempiras)

Año	2022	2023	2024
Saldo en Bancos	4,965,597.73	4,751,885.08	6,279,532.11

Fuente: Elaboración propia con datos tomados de la Rendición de Cuentas

OTRA INFORMACIÓN RELEVANTE

Efectivo en Caja y Bancos

La Forma 07 reporta:

- Cheques Emitidos y no Cobrados por L1,694,363.80.

Comparación de los Gastos de Funcionamiento e Inversión

Como se observa en el siguiente cuadro, en relación al 2023, en el 2024 hubo un incremento en los Gastos de Funcionamiento en un 16%, sin embargo, se resalta que, los Gastos de Inversión se incrementaron en un 21%:

(En Lempiras)

Año	2024	2023	Diferencia	Porcentaje de Variación
Gastos de Funcionamiento	11,463,523.88	9,892,833.04	1,570,690.84	16%
Gastos de Inversión	19,491,722.97	16,124,360.73	3,367,362.24	21%

Fuente: Elaboración propia con datos tomados de la Rendición de Cuentas

Transferencias del Gobierno Central

Según la Forma 01 de la Rendición de Cuentas y la información reportada por la Secretaría de Gobernación, Justicia y Descentralización, la Municipalidad recibió L23,313,749.97 en concepto de Transferencias Ordinarias del Gobierno Central; asimismo, no se reportan Transferencias pendientes de percibir.

PROGRAMA DE ATENCIÓN A LA MUJER

El siguiente cuadro muestra, en resumen, la Ejecución de la Asignación Presupuestaria del cinco por ciento (5%) bajo el Programa de la Mujer que proviene de la Transferencia del Gobierno Central:

(En Lempiras)

Eje	Presupuesto Asignado	Presupuesto Definitivo	Presupuesto Ejecutado	% de Ejecución
Prevención de la violencia	236,063.79	236,063.79	220,976.81	94%
Economía	354,095.68	354,095.68	288,342.51	81%
Participación Social y Política	118,031.89	118,031.89	107,171.96	91%

(En Lempiras)

Eje	Presupuesto Asignado	Presupuesto Definitivo	Presupuesto Ejecutado	% de Ejecución
Salud	236,063.79	236,063.79	209,477.16	89%
Educación	88,909.98	88,909.98	76,795.00	86%
Ambiente	118,031.89	118,031.89	80,470.00	68%
TOTALES	**1,151,197.02**	**1,151,197.02**	**983,233.44**	**85%**

Fuente: Elaboración propia con datos incluidos en el POA de la oficina de la Mujer proporcionado por la Municipalidad.

Según se reporta en el Plan Operativo Anual y el Reporte de la Ejecución Presupuestaria proporcionado por la Oficina de la Mujer de la Municipalidad, el Presupuesto Inicial asignado es de **L1,151,197.02**, no se reportaron Ampliaciones, por lo que resulta un Presupuesto Definitivo igual al Presupuesto Asignado, y la ejecución de dicho Presupuesto, al 31 de diciembre del 2024, fue por **L983,233.44** equivalente al **85%** del Presupuesto Definitivo.

Asimismo, se observa que todos los Ejes reflejaron una **ejecución arriba del 50%,** y que el Eje con mayor porcentaje de Ejecución, fue el de **Prevención de la Violencia con un 85% del total asignado.**

Identificamos una diferencia de **L278,423.89** entre el Presupuesto Definitivo reportado por la Municipalidad y el valor que resulta del cálculo del cinco por ciento (5%) del total de la Transferencia del Gobierno Central, reportada por la Secretaría de Gobernación Justicia y Descentralización (SGJD):

(En Lempiras)

Transferencia del Gobierno Central	5% Programa Atención a la Mujer	Presupuesto Definitivo según POA	Diferencia
23,313,749.97	1,165,687.50	1,151,197.02	14,490.48

Fuente: Elaboración propia con datos tomados del POA de la oficina de la Mujer

Se destaca que del total del Presupuesto asignado para la Ejecución del 5% de la Oficina de la Mujer, quedó un remanente total sin ejecutar por un monto total de L167,963.58, tal como se observa en el siguiente cuadro:

(En Lempiras)

Eje	Presupuesto Definitivo	Presupuesto Ejecutado	Presupuesto sin Ejecutar
Prevención de la violencia	236,063.79	220,976.81	15,086.98
Economía	354,095.68	288,342.51	65,753.17
Participación Social y Política	118,031.89	107,171.96	10,859.93
Salud	236,063.79	209,477.16	26,586.63
Educación	88,909.98	76,795.00	12,114.98
Ambiente	118,031.89	80,470.00	37,561.89
TOTALES	**1,151,197.02**	**983,233.44**	**167,963.58**

Fuente: Elaboración propia con datos tomados del POA de la oficina de la Mujer

SAN JORGE, OCOTEPEQUE

INFORMACIÓN PRESUPUESTARIA

PRESUPUESTO 2024

(En Lempiras)

Presupuesto Aprobado	Modificaciones Presupuestarias			Presupuesto Definitivo	Porcentaje de Representación
	Ampliaciones	Disminuciones	Traspasos entre Líneas		
19,372,762.08	17,223,935.92	-	1,482,696.18	36,596,698.00	89%

Fuente: Elaboración propia con datos del Informe de Rendición de Cuentas

El Presupuesto Aprobado por la Corporación Municipal para el Ejercicio Fiscal 2024 fue por L19,372,762.08. Durante el período se realizaron Ampliaciones por L17,223,935.92 y Traspasos entre Líneas por L1,482,696.18; estas Modificaciones Presupuestarias representan un aumento del 89% respecto al Presupuesto Inicial, dando como resultado un Presupuesto Definitivo que asciende a L36,596,698.00.

PRESUPUESTO DE INGRESOS

El siguiente cuadro contiene el detalle, por rubro, en función de las diferentes categorías que dan origen al financiamiento del presupuesto de la Municipalidad:

INGRESOS MUNICIPALES, EJERCICIO FISCAL 2024

(En Lempiras)

Grupo	Presupuesto Aprobado	Presupuesto Definitivo	Ingresos Recaudados	Porcentaje de Recaudación	Porcentaje de Representación
Ingresos Totales	**19,372,762.08**	**36,596,698.00**	**36,131,920.97**	**99%**	**100%**
Ingresos Corrientes	**672,158.76**	**832,800.49**	**653,065.58**	**78%**	**2%**
Ingresos Tributarios	**558,487.39**	**676,502.49**	**542,074.40**	**80%**	**2%**
Impuesto de Industria, Comercio y Servicios	148,662.46	163,532.28	90,525.83	55%	0.3%
Impuesto Sobre Bienes Inmuebles	281,403.75	384,287.15	340,334.56	89%	1%
Impuesto Personal	63,921.18	63,921.18	48,125.14	75%	0.1%
Impuesto Sobre Extracción o Explotación de Recursos	1,000.00	1,000.00	100.00	10%	0.0003%
Impuesto Selectivo a los Servicios de Telecomunicaciones	63,500.00	63,761.88	62,988.87	99%	0.2%
Ingresos No Tributarios	**113,671.37**	**156,298.00**	**110,991.18**	**71%**	**0%**
Tasas por Servicios Municipales	-	-	-	0%	0%
Derechos Municipales	98,575.00	141,201.63	107,137.28	76%	0.3%
Multas Municipales	15,096.37	15,096.37	3,853.90	26%	0.01%
Otros Ingresos No Tributarios	-	-	-	0%	0%
Ingresos de Capital	**18,700,603.32**	**35,763,897.51**	**35,478,855.39**	**99%**	**98%**
Préstamos	-	-	-	0%	0%
Venta de Bienes y Servicios	123,677.06	123,677.06	91,440.67	74%	0.3%
Ingresos de Operación	-	-	-	0%	0%
Rentas de la Propiedad	35,000.00	96,890.32	98,283.48	101%	0.3%
Recursos Propios de Capital	-	-	-	0%	0%
Transferencias	18,541,926.26	30,017,898.74	29,763,699.85	99%	82%
Recursos de Balance/Activos Financieros	-	5,525,431.39	5,525,431.39	100%	15%

Fuente: Elaboración propia con datos del Informe de Rendición de Cuentas

La recaudación de los Ingresos Totales es de L36,131,920.97 que representa un 100% del Presupuesto Definitivo. El 98% de los Ingresos Totales corresponden a Ingresos de Capital, siendo el porcentaje más representativo con un 82%, el renglón de las Transferencias. **Los Ingresos Corrientes representan el 2% del total percibido.**

Se observa una línea presupuestaria cuya recaudación supera el 100% de su presupuesto asignado, esta es: Rentas de la Propiedad, lo que podría indicar que no se realizaron las Modificaciones Presupuestarias oportunamente.

La Municipalidad de San Jorge se encuentra adscrita al Sistema de Administración Municipal Integrado (SAMI), por lo que el presupuesto se presenta estructurado de acuerdo con parámetros establecidos en dicho sistema, que, según las disposiciones legales, deben ir orientados a la metodología presupuestaria uniforme del Sector Público, descritas en el Manual de Clasificadores Presupuestarios de la Secretaría de Finanzas.

PRESUPUESTO DE EGRESOS

La Ejecución Presupuestaria por grupo de gasto nos muestra, durante el Ejercicio Fiscal 2024, Obligaciones Pagadas por L31,525,663.91, representando el 86% del Presupuesto Definitivo.

EJECUCIÓN PRESUPUESTARIA POR GRUPO DE GASTO, EJERCICIO FISCAL 2024

(En Lempiras)

Grupo	Presupuesto Aprobado	Presupuesto Definitivo	Obligaciones Pagadas	Porcentaje de Obligaciones Pagadas	Porcentaje de Participación
Gastos Corrientes/Funcionamiento	**7,669,871.16**	**11,177,483.85**	**9,247,587.68**	**83%**	**29%**
Servicios Personales	3,458,300.00	3,890,124.91	3,391,322.09	87%	11%
Servicios No Personales	3,889,192.63	6,598,401.90	5,541,893.21	84%	18%
Materiales y Suministros	267,378.53	483,957.04	143,658.38	30%	0.5%
Transferencias y Donaciones Corrientes	55,000.00	205,000.00	170,714.00	83%	0.5%
Gastos de Capital/Inversión	**11,702,890.92**	**25,419,214.15**	**22,278,076.23**	**88%**	**71%**
Bienes Capitalizables	7,466,157.79	19,269,505.23	17,423,126.59	90%	55%
Transferencias y Donaciones de Capital	4,236,733.13	6,149,708.92	4,854,949.64	79%	15%
Activos Financieros	-	-	-	0%	0%
Servicio de la Deuda Pública	-	-	-	0%	0%
Otros Gastos	-	-	-	0%	0%
Asignaciones Globales	-	-	-	0%	0%
Gastos Totales	**19,372,762.08**	**36,596,698.00**	**31,525,663.91**	**86%**	**100%**

Fuente: Elaboración propia con datos del Informe de Rendición de Cuentas

Como se aprecia en el cuadro anterior, los Gastos Corrientes representan el 29% de las Obligaciones Pagadas, mientras el porcentaje de participación de los Gastos de Inversión es de 71% del total.

DISPONIBILIDAD PRESUPUESTARIA Y FINANCIERA

El siguiente cuadro muestra en resumen la Disponibilidad Presupuestaria, tanto en Ingresos como en Egresos, y la Disponibilidad Financiera de la Municipalidad al final del Ejercicio Fiscal.

DISPONIBILIDAD PRESUPUESTARIA Y FINANCIERA

En Lempiras

Presupuesto	Ingresos	Egresos
Definitivo	36,596,698.00	36,596,698.00
Devengado/Comprometido	36,131,920.97	31,525,663.91
Disponibilidad Presupuestaria	**464,777.03**	**5,071,034.09**
Recaudado/Pagado	36,131,920.97	31,525,663.91
Pendiente de Cobro/Pendiente de Pago	**0.00**	**0.00**
Resultado (Ingresos Recaudados (-) Obligaciones Pagadas)	**4,606,257.06**	
Disponibilidad Financiera (Forma 07)	4,606,257.06	
Diferencia	**0.00**	
Porcentaje de Gastos Pagados respecto a los Ingresos Recaudados	**87%**	

Fuente: Elaboración propia con datos del Informe de Rendición de Cuentas

Al cierre del Ejercicio Fiscal, la Disponibilidad Presupuestaria de Ingresos es de L464,777.03 y en Egresos es de L5,071,034.09, mostrando tanto Ingresos Pendientes de Cobro como Obligaciones Pendientes de Pago en saldo cero.

El total de Gastos Pagados representa un 87% del monto total de los Ingresos Recaudados según información detallada en las Formas de la Rendición de Cuentas. **Se reporta, además, una Disponibilidad Financiera de L4,606,257.06, con saldo en Bancos de L5,072,402.35.**

OTRA INFORMACIÓN RELEVANTE

Efectivo en Caja y Bancos

La Forma 07 reporta:

- Cheques Emitidos y no Cobrados por L466,145.29.

Comparación de los Gastos de Funcionamiento e Inversión

Como se observa en el siguiente cuadro, en relación al 2023, en el 2024 hubo un incremento en los Gastos de Funcionamiento en un 40%, sin embargo, se resalta que, los Gastos de Inversión se incrementaron en un 62%:

(En Lempiras)

Año	2024	2023	Diferencia	Porcentaje de Variación
Gastos de Funcionamiento	9,247,587.68	6,617,347.24	2,630,240.44	40%
Gastos de Inversión	22,278,076.23	13,764,282.80	8,513,793.43	62%

Fuente: Elaboración propia con datos tomados de la Rendición de Cuentas

Transferencias del Gobierno Central

Según la Forma 01 de la Rendición de Cuentas y la información reportada por la Secretaría de Gobernación, Justicia y Descentralización, la Municipalidad recibió L24,363,699.85 en concepto de Transferencias Ordinarias del Gobierno Central; asimismo, no se reportan Transferencias pendientes de percibir.

PROGRAMA DE ATENCIÓN A LA MUJER

El siguiente cuadro muestra, en resumen, la Ejecución de la Asignación Presupuestaria del cinco por ciento (5%) bajo el Programa de la Mujer que proviene de la Transferencia del Gobierno Central:

(En Lempiras)

Eje	Presupuesto Asignado	Presupuesto Definitivo	Presupuesto Ejecutado	% de Ejecución
Prevención de la violencia	392,983.25	392,983.25	245,740.00	63%
Economía	404,103.38	404,103.38	387,271.07	96%
Participación Social y Política	189,554.12	189,554.12	156,923.50	83%
Salud	330,911.49	330,911.49	312,382.50	94%
Educación	192,470.58	192,470.58	118,171.00	61%
Ambiente	125,489.12	125,489.12	115,800.00	92%
TOTALES	**1,635,511.94**	**1,635,511.94**	**1,336,288.07**	**82%**

Fuente: Elaboración propia con datos incluidos en el POA de la oficina de la Mujer proporcionado por la Municipalidad.

Según se reporta en el Plan Operativo Anual proporcionado por la Oficina de la Mujer de la Municipalidad, el Presupuesto Inicial asignado es de **L1,635,511.94**, no se reportaron Ampliaciones, por lo que resulta un Presupuesto Definitivo igual al Presupuesto Asignado, y la ejecución de dicho Presupuesto, al 31 de diciembre del 2024, fue por **L1,336,288.07** equivalente al **82%** del Presupuesto Definitivo.

Se observa que todos los Ejes reflejaron una **ejecución arriba del 50%,** y que el Eje con mayor porcentaje de Ejecución, fue el de **Economía con un 96% del total asignado.**

Identificamos una diferencia de **L417,326.95** entre el Presupuesto Definitivo reportado por la Municipalidad y el valor que resulta del cálculo del cinco por ciento (5%) del total de la Transferencia del Gobierno Central, reportada por la Secretaría de Gobernación Justicia y Descentralización (SGJD):

(En Lempiras)

Transferencia del Gobierno Central	5% Programa Atención a la Mujer	Presupuesto Definitivo según POA	Diferencia
24,363,699.85	1,218,184.99	1,635,511.94	- 417,326.95

Fuente: Elaboración propia con datos tomados del POA de la oficina de la Mujer

Se destaca que del total del Presupuesto asignado para la Ejecución del 5% de la Oficina de la Mujer, quedó un remanente total sin ejecutar por un monto total de L**299,223.87**, tal como se observa en el siguiente cuadro:

(En Lempiras)

Eje	Presupuesto Definitivo	Presupuesto Ejecutado	Presupuesto sin Ejecutar
Prevención de la violencia	392,983.25	245,740.00	147,243.25
Economía	404,103.38	387,271.07	16,832.31
Participación Social y Política	189,554.12	156,923.50	32,630.62
Salud	330,911.49	312,382.50	18,528.99
Educación	192,470.58	118,171.00	74,299.58
Ambiente	125,489.12	115,800.00	9,689.12
TOTALES	**1,635,511.94**	**1,336,288.07**	**299,223.87**

Fuente: Elaboración propia con datos tomados del POA de la oficina de la Mujer

SAN MARCOS, OCOTEPEQUE

INFORMACIÓN PRESUPUESTARIA

PRESUPUESTO 2024

(En Lempiras)

Presupuesto Aprobado	Modificaciones Presupuestarias			Presupuesto Definitivo	Porcentaje de Representación
	Ampliaciones	Disminuciones	Traspasos entre Líneas		
55,500,000.00	28,163,401.55	1,865,422.77	7,517,992.11	81,797,978.78	47%

Fuente: Elaboración propia con datos del Informe de Rendición de Cuentas

El Presupuesto Aprobado por la Corporación Municipal para el Ejercicio Fiscal 2024 fue por L55,500,000.00. Durante el período se realizaron Ampliaciones por 28,163,401.55, Disminuciones por L1,865,422.77 y Traspasos entre Líneas por L7,517,992.11; estas Modificaciones Presupuestarias representan un aumento del 47% respecto al Presupuesto Inicial, dando como resultado un Presupuesto Definitivo que asciende a L81,797,978.78.

PRESUPUESTO DE INGRESOS

El siguiente cuadro contiene el detalle, por rubro, en función de las diferentes categorías que dan origen al financiamiento del presupuesto de la Municipalidad:

INGRESOS MUNICIPALES, EJERCICIO FISCAL 2024

(En Lempiras)

Grupo	Presupuesto Aprobado	Presupuesto Definitivo	Ingresos Recaudados	Porcentaje de Recaudación	Porcentaje de Representación
Ingresos Totales	**55,500,000.00**	**81,797,978.78**	**73,242,697.91**	**90%**	**100%**
Ingresos Corrientes	**23,873,000.00**	**30,992,494.28**	**25,564,645.11**	**82%**	**35%**
Ingresos Tributarios	**16,314,000.00**	**20,910,394.28**	**17,601,345.89**	**84%**	**24%**
Impuesto de Industria, Comercio y Servicios	11,724,000.00	15,021,577.23	12,839,217.17	85%	18%
Impuesto Sobre Bienes Inmuebles	3,052,000.00	3,971,317.05	3,400,665.13	86%	5%
Impuesto Personal	627,000.00	1,097,500.00	886,652.46	81%	1%
Impuesto Sobre Extracción o Explotación de Recursos	-	-	-	0%	0%
Impuesto Selectivo a los Servicios de Telecomunicaciones	911,000.00	820,000.00	474,811.13	58%	1%
Ingresos No Tributarios	**7,559,000.00**	**10,082,100.00**	**7,963,299.22**	**79%**	**11%**
Tasas por Servicios Municipales	786,000.00	1,921,000.00	1,665,593.74	87%	2%
Derechos Municipales	6,454,000.00	7,633,100.00	5,956,977.51	78%	8%
Multas Municipales	319,000.00	528,000.00	340,727.97	65%	0.5%
Otros Ingresos No Tributarios	-	-	-	0%	0%
Ingresos de Capital	**31,627,000.00**	**50,805,484.50**	**47,678,052.80**	**94%**	**65%**
Préstamos	-	2,971,314.37	2,971,314.37	100%	4%
Venta de Bienes y Servicios	9,222,000.00	13,737,100.00	11,910,224.75	87%	16%
Ingresos de Operación	-	-	-	0%	0%
Rentas de la Propiedad	2,918,065.07	2,928,465.07	2,309,416.40	79%	3%
Recursos Propios de Capital	-	-	-	0%	0%
Transferencias	19,486,934.93	31,108,837.31	30,427,329.53	98%	42%
Recursos de Balance/Activos Financieros	-	59,767.75	59,767.75	100%	0.1%

Fuente: Elaboración propia con datos del Informe de Rendición de Cuentas

La recaudación de los Ingresos Totales es de L73,242,697.91 que representa un 90% del presupuesto Definitivo. El 65% de los Ingresos Totales corresponden a Ingresos de Capital, siendo el porcentaje más representativo con un 42%, el renglón de las Transferencias. **Los Ingresos Corrientes representan el 35% del total percibido.**

La Municipalidad de San Marcos se encuentra adscrita al Sistema de Administración Municipal Integrado (SAMI), por lo que el presupuesto se presenta estructurado de acuerdo con parámetros establecidos en dicho sistema, que, según las disposiciones legales, deben ir orientados a la metodología presupuestaria uniforme del Sector Público, descritas en el Manual de Clasificadores Presupuestarios de la Secretaría de Finanzas.

PRESUPUESTO DE EGRESOS

La Ejecución Presupuestaria por grupo de gasto nos muestra, durante el Ejercicio Fiscal 2024, Obligaciones Pagadas por L70,641,812.27, representando el 86% del Presupuesto Definitivo.

EJECUCIÓN PRESUPUESTARIA POR GRUPO DE GASTO, EJERCICIO FISCAL 2024

(En Lempiras)

Grupo	Presupuesto Aprobado	Presupuesto Definitivo	Obligaciones Pagadas	Porcentaje de Obligaciones Pagadas	Porcentaje de Participación
Gastos Corrientes/Funcionamiento	**24,687,316.27**	**31,913,454.06**	**27,657,315.41**	**87%**	**39%**
Servicios Personales	15,524,475.79	17,124,872.20	16,268,690.58	95%	23%
Servicios No Personales	7,095,000.00	12,118,916.11	9,560,985.24	79%	14%
Materiales y Suministros	2,067,840.48	2,669,665.75	1,827,639.59	68%	3%
Transferencias y Donaciones Corrientes	-	-	-	0%	0%
Gastos de Capital/Inversión	**30,812,683.73**	**49,884,524.72**	**42,984,496.86**	**86%**	**61%**
Bienes Capitalizables	13,853,910.60	23,570,638.81	19,601,300.09	83%	28%
Transferencias y Donaciones de Capital	10,801,009.49	20,156,122.27	17,835,540.27	88%	25%
Activos Financieros	-	-		0%	0%
Servicio de la Deuda Pública	6,157,763.64	6,157,763.64	5,547,656.50	0%	8%
Otros Gastos	-	-	-	0%	0%
Asignaciones Globales	-	-	-	0%	0%
Gastos Totales	**55,500,000.00**	**81,797,978.78**	**70,641,812.27**	**86%**	**100%**

Fuente: Elaboración propia con datos del Informe de Rendición de Cuentas

Como se aprecia en el cuadro anterior, los Gastos Corrientes representan el 39% de las Obligaciones Pagadas, mientras el porcentaje de participación de los Gastos de Inversión es de 61% del total.

DISPONIBILIDAD PRESUPUESTARIA Y FINANCIERA

El siguiente cuadro muestra en resumen la Disponibilidad Presupuestaria, tanto en Ingresos como en Egresos, y la Disponibilidad Financiera de la Municipalidad al final del Ejercicio Fiscal.

DISPONIBILIDAD PRESUPUESTARIA Y FINANCIERA		
	En Lempiras	
Presupuesto	**Ingresos**	**Egresos**
Definitivo	81,797,978.78	81,797,978.78
Devengado/Comprometido	73,242,697.91	70,641,812.27
Disponibilidad Presupuestaria	**8,555,280.87**	**11,156,166.51**
Recaudado/Pagado	73,242,697.91	70,641,812.27
Pendiente de Cobro/Pendiente de Pago	**0.00**	**0.00**
Resultado (Ingresos Recaudados (-) Obligaciones Pagadas)	**2,600,885.64**	
Disponibilidad Financiera (Forma 07)	2,600,885.64	
Diferencia	**0.00**	
Porcentaje de Gastos Pagados respecto a los Ingresos Recaudados	**96%**	

Fuente: Elaboración propia con datos del Informe de Rendición de Cuentas

Al cierre del Ejercicio Fiscal, la Disponibilidad Presupuestaria de Ingresos es de L8,555,280.87 y en Egresos es de L11,156,166.51, mostrando tanto Ingresos Pendientes de Cobro como Obligaciones Pendientes de Pago en saldo cero.

El total de gastos pagados representa un 96% del monto total de los Ingresos Recaudados según información detallada en las formas de la Rendición de Cuentas. Se reporta, además, una Disponibilidad Financiera de L2,600,885.64, con saldo en Bancos de L3,179,084.25.

OTRA INFORMACIÓN RELEVANTE

Efectivo en Caja y Bancos

La Forma 07 reporta:

- Notas de Crédito por L291,559.09.

Corresponde a Depósitos Bancarios varios

- Cheques Emitidos y no Cobrados por L286,639.52.

Comparación de los Gastos de Funcionamiento e Inversión

Como se observa en el siguiente cuadro, en relación al 2023, en el 2024 hubo un incremento en los Gastos de Funcionamiento en un 21%, aunque también se resalta que, los Gastos de Inversión se incrementaron apenas en un 4%:

(En Lempiras)

Año	2024	2023	Diferencia	Porcentaje de Variación
Gastos de Funcionamiento	27,657,315.41	22,787,542.48	4,869,772.93	21%
Gastos de Inversión	42,984,496.86	41,238,545.17	1,745,951.69	4%

Fuente: Elaboración propia con datos tomados de la Rendición de Cuentas

Informe de Proyectos

En el siguiente cuadro se observa que, en el año 2024, la ejecución presupuestaria para Proyectos, se redujo en un 20%, en relación al año 2023:

(En Lempiras)

Año	Presupuesto Definitivo	Presupuesto Ejecutado	Presupuesto Pendiente de Ejecución	Porcentaje de Ejecución
2023	25,005,495.88	20,877,138.73	4,128,357.15	83%
2024	6,428,731.94	4,028,860.20	2,399,871.74	63%

Fuente: Datos tomados del informe de Rendición de Cuentas

Transferencias del Gobierno Central

La Secretaría de Gobernación, Justicia y Descentralización (SGJD), reporta haber transferido a la Municipalidad, por concepto de Transferencias Ordinarias del Gobierno Central L24,226,188.83, en cambio, la Municipalidad reporta haber recibido por este mismo concepto, un monto de L24,727,837.00, generándose una diferencia de L501,648.17 entre el monto registrado en la Liquidación de Ingresos y la información reportada por la Secretaría de Gobernación, Justicia y Descentralización por concepto de Transferencias Pagadas y Pendientes de Pago, tal como se observa en el siguiente cuadro:

TRANSFERENCIAS ORDINARIAS DEL GOBIERNO CENTRAL

(En Lempiras)

Fuente	Recibidas	Pendientes
SGJD	24,226,188.83	0.00
Rendición de Cuentas	24,727,837.00	0.00
Diferencia	-501,648.17	0.00

Fuente: Datos tomados de la Rendición de Cuentas

Préstamos con el Sistema Bancario Nacional

Como se observa en el siguiente cuadro, la Municipalidad adquirió un préstamo con Banco de Occidente por un monto de L7,500,000.00 a 27 meses plazo, registrándose un saldo capital por L1,990,090.78, en el saldo de Intereses se registra una diferencia entre el reporte de la CNBS y la Municipalidad por L131,410.24:

(En Lempiras)

Fuete de Información	Institución Bancaria	Periodo del Financiamiento		Monto Otorgado	Saldo Capital al 31/12/2024	Saldo Intereses
		Fecha de Otorgamiento	Fecha de Vencimiento			
Informe de Rendición de Cuentas	Banco de Occidente	30/10/2023	30/1/2026	7,500,000.00	1,990,090.78	138,524.81
Comisión Nacional de Bancos y Seguros		30/10/2023	20/1/2026			7,114.57
Diferencia				0.00	0.00	131,410.24

Fuente: Datos tomados de la Rendición de Cuentas y del Reporte de Préstamos de la Comisión Nacional de Bancos y Seguros (CNBS)

PROGRAMA DE ATENCIÓN A LA MUJER

El siguiente cuadro muestra, en resumen, la Ejecución de la Asignación Presupuestaria del cinco por ciento (5%) bajo el Programa de la Mujer que proviene de la Transferencia del Gobierno Central:

(En Lempiras)

Eje	Presupuesto Asignado	Presupuesto Definitivo	Presupuesto Ejecutado	% de Ejecución
Prevención de la violencia	230,000.00	230,000.00	138,299.12	60%
Economía	370,000.00	370,000.00	159,409.24	43%
Participación Social y Política	120,000.00	120,000.00	107,748.02	90%
Salud	230,000.00	230,000.00	66,910.00	29%
Educación	123,000.00	123,000.00	82,129.99	67%
Ambiente	123,000.00	123,000.00	120,950.00	98%
TOTALES	**1,196,000.00**	**1,196,000.00**	**675,446.37**	**56%**

Fuente: Elaboración propia con datos incluidos en el POA de la oficina de la Mujer proporcionado por la Municipalidad.

Según se reporta en el Plan Operativo Anual proporcionado por la Oficina de la Mujer de la Municipalidad, el Presupuesto Inicial asignado es de **L1,196,000.00**, no se reportaron Ampliaciones, por lo que resulta un Presupuesto Definitivo igual al Presupuesto Asignado, y la ejecución de dicho Presupuesto, al 31 de diciembre del 2024, fue por **L675,446.37** equivalente al **56%** del Presupuesto Definitivo.

Asimismo, se observa que los Ejes de **Economía y Salud** reflejaron una **ejecución abajo del 50%,** y que el Eje con mayor porcentaje de Ejecución, fue el de **Ambiente con un 98% del total asignado.**

Identificamos una diferencia de **L15,309.44** entre el Presupuesto Definitivo reportado por la Municipalidad y el valor que resulta del cálculo del cinco por ciento (5%) del total de la Transferencia del Gobierno Central, reportada por la Secretaría de Gobernación Justicia y Descentralización (SGJD):

(En Lempiras)

Transferencia del Gobierno Central	5% Programa Atención a la Mujer	Presupuesto Definitivo según POA	Diferencia
24,226,188.83	1,211,309.44	1,196,000.00	15,309.44

Fuente: Elaboración propia con datos tomados del POA de la oficina de la Mujer

Se destaca que del total del Presupuesto asignado para la Ejecución del 5% de la Oficina de la Mujer, quedó un remanente total sin ejecutar por un monto total de L**520,553.63**, tal como se observa en el siguiente cuadro:

(En Lempiras)

Eje	Presupuesto Definitivo	Presupuesto Ejecutado	Presupuesto sin Ejecutar
Prevención de la violencia	230,000.00	138,299.12	91,700.88
Economía	370,000.00	159,409.24	210,590.76
Participación Social y Política	120,000.00	107,748.02	12,251.98
Salud	230,000.00	66,910.00	163,090.00
Educación	123,000.00	82,129.99	40,870.01
Ambiente	123,000.00	120,950.00	2,050.00
TOTALES	**1,196,000.00**	**675,446.37**	**520,553.63**

Fuente: Elaboración propia con datos tomados del POA de la oficina de la Mujer

Demandas Pagadas

La Municipalidad reporta tener demandas en proceso y en Firme, en relación a las demandas en Proceso la parte demandante reclama que se le pague L1,350,879.29, y la Municipalidad calcula que lo que debe son L100,509.07, en cuanto a las demandas pagadas en el 2024, el monto asciende a L293,174.24.

SANTA FE, OCOTEPEQUE

INFORMACIÓN PRESUPUESTARIA

PRESUPUESTO 2024

(En Lempiras)

Presupuesto Aprobado	Modificaciones Presupuestarias			Presupuesto Definitivo	Porcentaje de Representación
	Ampliaciones	Disminuciones	Traspasos entre líneas		
19,352,130.80	19,506,821.39	2,654,301.07	400,000.00	36,204,651.12	87%

Fuente: Elaboración propia con datos del Informe de Rendición de Cuentas

El Presupuesto Aprobado por la Corporación Municipal para el Ejercicio Fiscal 2024 fue por L19,352,130.80. Durante el período se realizaron Ampliaciones por L19,506,821.39, Disminuciones por L2,654,301.07 y Traspasos entre Líneas por L400,000.00; estas Modificaciones Presupuestarias representan un aumento del 87% respecto al Presupuesto Inicial, dando como resultado un Presupuesto Definitivo que asciende a L36,204,651.12.

PRESUPUESTO DE INGRESOS

El siguiente cuadro contiene el detalle, por rubro, en función de las diferentes categorías que dan origen al financiamiento del presupuesto de la Municipalidad:

INGRESOS MUNICIPALES, EJERCICIO FISCAL 2024

(En Lempiras)

Grupo	Presupuesto Aprobado	Presupuesto Definitivo	Ingresos Recaudados	Porcentaje de Recaudación	Porcentaje de Representación
Ingresos Totales	**19,352,130.80**	**36,204,651.12**	**35,691,569.11**	**99%**	**100%**
Ingresos Corrientes	**2,658,900.00**	**2,733,672.45**	**2,084,052.14**	**76%**	**6%**
Ingresos Tributarios	**2,021,000.00**	**2,023,539.35**	**1,314,637.65**	**65%**	**4%**
Impuesto de Industria, Comercio y Servicios	1,006,100.00	1,006,100.00	547,565.55	54%	2%
Impuesto Sobre Bienes Inmuebles	579,200.00	581,739.35	377,092.87	65%	1%
Impuesto Personal	85,700.00	85,700.00	67,201.73	78%	0.2%
Impuesto Sobre Extracción o Explotación de Recursos	-	-	-	0%	0%
Impuesto Selectivo a los Servicios de Telecomunicaciones	350,000.00	350,000.00	322,777.50	92%	1%
Ingresos No Tributarios	**637,900.00**	**710,133.10**	**769,414.49**	**108%**	**2%**
Tasas por Servicios Municipales	236,000.00	308,233.10	162,344.28	53%	0.5%
Derechos Municipales	386,900.00	386,900.00	599,698.85	155%	2%
Multas Municipales	15,000.00	15,000.00	7,371.36	49%	0.02%
Otros Ingresos No Tributarios	-	-	-	0%	0%
Ingresos de Capital	**16,693,230.80**	**33,470,978.67**	**33,607,516.97**	**100%**	**94%**
Préstamos	-	-	-	0%	0%
Venta de Bienes y Servicios	309,100.00	309,100.00	680,939.91	220%	2%
Ingresos de Operación	-	-	-	0%	0%
Rentas de la Propiedad	25,000.00	25,000.00	53,278.49	213%	0.1%
Recursos Propios de Capital	-	-	-	0%	0%
Transferencias	16,359,130.80	28,283,043.99	28,042,940.79	99%	79%
Recursos de Balance/Activos Financieros	-	4,853,834.68	4,830,357.78	100%	14%

Fuente: Elaboración propia con datos del Informe de Rendición de Cuentas

La recaudación de los Ingresos Totales es de L35,691,569.11 que representa un 99% del Presupuesto Definitivo. El 94% de los Ingresos Totales corresponden a Ingresos de Capital, siendo el porcentaje más representativo con un 79%, el renglón de las Transferencias. **Los Ingresos Corrientes representan el 6% del total percibido.**

Se observan líneas presupuestarias cuya recaudación supera el 100% de su presupuesto asignado, estos son: Derechos Municipales, Venta de Bienes y Servicios y Rentas de la Propiedad, lo que podría indicar que no se realizaron las Modificaciones Presupuestarias oportunamente.

Cabe mencionar que la Municipalidad de Santa Fe se encuentra adscrita al Sistema de Administración Municipal Integrado (SAMI), por lo que el presupuesto se presenta estructurado de acuerdo con parámetros establecidos en dicho sistema, que, según las disposiciones legales, deben ir orientados a la metodología presupuestaria uniforme del Sector Público, descritas en el Manual de Clasificadores Presupuestarios de la Secretaría de Finanzas.

PRESUPUESTO DE EGRESOS

La Ejecución Presupuestaria por grupo de gasto nos muestra, durante el Ejercicio Fiscal 2024, Obligaciones Pagadas por L31,613,063.56, representando el 87% del Presupuesto Definitivo.

EJECUCIÓN PRESUPUESTARIA POR GRUPO DE GASTO, EJERCICIO FISCAL 2024

(En Lempiras)

Grupo	Presupuesto Aprobado	Presupuesto Definitivo	Obligaciones Pagadas	Porcentaje de Obligaciones Pagadas	Porcentaje de Participación
Gastos Corrientes/Funcionamiento	**7,480,526.16**	**10,697,002.92**	**8,524,220.31**	**80%**	**27%**
Servicios Personales	4,195,450.00	5,878,150.57	5,631,247.05	96%	18%
Servicios No Personales	2,855,076.16	3,795,457.70	2,090,368.05	55%	7%
Materiales y Suministros	430,000.00	1,023,394.65	802,605.21	78%	3%
Transferencias y Donaciones Corrientes	-	-	-	0%	0%
Gastos de Capital/Inversión	**11,871,604.64**	**25,507,648.20**	**23,088,843.25**	**91%**	**73%**
Bienes Capitalizables	6,477,984.41	16,940,549.36	15,703,741.36	93%	50%
Transferencias y Donaciones de Capital	5,393,620.23	8,567,098.84	7,385,101.89	86%	23%
Activos Financieros	-	-	-	0%	0%
Servicio de la Deuda Pública	-	-	-	0%	0%
Otros Gastos	-	-	-	0%	0%
Asignaciones Globales	-	-	-	0%	0%
Gastos Totales	**19,352,130.80**	**36,204,651.12**	**31,613,063.56**	**87%**	**100%**

Fuente: Elaboración propia con datos del Informe de Rendición de Cuentas

Como se aprecia en el cuadro anterior, los Gastos Corrientes representan el 27% de las Obligaciones Pagadas, mientras el porcentaje de participación de los Gastos de Inversión es de 73% del total.

DISPONIBILIDAD PRESUPUESTARIA Y FINANCIERA

El siguiente cuadro muestra en resumen la Disponibilidad Presupuestaria, tanto en Ingresos como en Egresos, y la Disponibilidad Financiera de la Municipalidad al final del Ejercicio Fiscal.

DISPONIBILIDAD PRESUPUESTARIA Y FINANCIERA

En Lempiras

Presupuesto	Ingresos	Egresos
Definitivo	36,204,651.12	36,204,651.12
Devengado/Comprometido	35,648,779.92	31,613,063.56
Disponibilidad Presupuestaria	**555,871.20**	**4,591,587.56**
Recaudado/Pagado	35,691,569.11	31,613,063.56
Pendiente de Cobro/Pendiente de Pago	**-42,789.19**	**0.00**
Resultado (Ingresos Recaudados (-) Obligaciones Pagadas)	**4,078,505.55**	
Disponibilidad Financiera (Forma 07)	4,101,982.45	
Diferencia	**-23,476.90**	
Porcentaje de Gastos Pagados respecto a los Ingresos Recaudados	**89%**	

Fuente: Elaboración propia con datos del Informe de Rendición de Cuentas

Al cierre del Ejercicio Fiscal, la Disponibilidad Presupuestaria de Ingresos es de L555,871.20 y en Egresos es de L4,591,587.56, mostrando Ingresos Pendientes de Cobro con saldo negativo por L-42,789.19 y Obligaciones Pendientes de Pago con saldo cero.

El total de Gastos Pagados representa un 89% del monto total de los Ingresos Recaudados según información detallada en las formas de la Rendición de Cuentas. **Se reporta, además, una diferencia de L23,476.90,** entre el resultado de la Disponibilidad Financiera (Ingresos Recaudados (-) Obligaciones Pagadas) y el saldo al final del ejercicio (Forma 07). **El saldo reportado en Bancos de L4,196,410.94.**

OTRA INFORMACIÓN RELEVANTE

Efectivo en Caja y Bancos

La Forma 07 reporta:

- Notas de Crédito por L750.00
- Error en Libros por L32,593.92
- Cheques Emitidos y no Cobrados por L195,700.95
- Depósitos en Tránsito por L69,428.54.

Transferencias del Gobierno Central

La Secretaría de Gobernación, Justicia y Descentralización (SGJD), reporta haber transferido a la Municipalidad, por concepto de Transferencias Ordinarias del Gobierno Central L21,751,349.19, en cambio, la Municipalidad reporta haber recibido por este mismo concepto, un monto de L24,553,331.79, generándose una diferencia de L2,801,982.60 entre el monto registrado en la Liquidación de Ingresos y la información reportada por la Secretaría de Gobernación, Justicia y Descentralización por concepto de Transferencias Pagadas y Pendientes de Pago, tal como se observa en el siguiente cuadro:

TRANSFERENCIAS ORDINARIAS DEL GOBIERNO CENTRAL

(En Lempiras)

Fuente	Recibidas	Pendientes
SGJD	21,751,349.19	0.00
Rendición de Cuentas	24,553,331.79	0.00
Diferencia	-2,801,982.60	0.00

Fuente: Datos tomados de la Rendición de Cuentas

PROGRAMA DE ATENCIÓN A LA MUJER

El siguiente cuadro muestra, en resumen, la Ejecución de la Asignación Presupuestaria del cinco por ciento (5%) bajo el Programa de la Mujer que proviene de la Transferencia del Gobierno Central:

PROGRAMA ATENCIÓN A LA MUJER

En Lempiras

Eje	Presupuesto Asignado	Ampliación	Presupuesto Definitivo	Presupuesto Ejecutado	% de Ejecución
Prevención de la violencia	163,591.31	486,105.22	649,696.53	1,071,530.50	165%
Economía	245,386.94	143,132.10	388,519.04	332,900.50	86%
Participación Social y Política	81,795.65	56,708.94	138,504.59	138,503.73	100%
Salud	163,591.31	95,421.38	259,012.69	202,740.28	78%
Educación	81,795.65	47,710.70	129,506.35	101,934.00	79%
Ambiente	81,795.65	47,710.70	129,506.35	129,405.00	100%
TOTALES	**817,956.51**	**876,789.04**	**1,694,745.55**	**1,977,014.01**	**117%**

Fuente: Elaboración propia con datos incluidos en el POA de la oficina de la Mujer proporcionado por la Municipalidad.

Según se reporta en el Plan Operativo Anual proporcionado por la Oficina de la Mujer de la Municipalidad, el Presupuesto Inicial asignado es de **L817,956.51**, se realizaron Ampliaciones por **L876,789.04,** resultando un Presupuesto Definitivo de **L1,694,745.55**, y la ejecución de dicho Presupuesto, al 31 de diciembre del 2024, fue por **L1,977,014.01** equivalente al **117%** del Presupuesto Definitivo.

Asimismo, se observa que el Eje de **Prevención de la Violencia** refleja una **ejecución con un 65% arriba de su presupuesto total asignado,** por lo que el total ejecutado resulta en un **117%.**

Identificamos una diferencia de **L607,178.09** entre el Presupuesto Definitivo reportado por la Municipalidad y el valor que resulta del cálculo del cinco por ciento (5%) del total de la Transferencia del Gobierno Central, reportada por la Secretaría de Gobernación Justicia y Descentralización (SGJD):

(En Lempiras)

Transferencia del Gobierno Central	5% Programa Atención a la Mujer	Presupuesto Definitivo según POA	Diferencia
21,751,349.19	1,087,567.46	1,694,745.55	- 607,178.09

Fuente: Elaboración propia con datos tomados del POA de la oficina de la Mujer

Se destaca que del total del Presupuesto asignado para la Ejecución del 5% de la Oficina de la Mujer, **se ejecutó L282,268.46 más del total asignado**, tal como se observa en el siguiente cuadro:

(En Lempiras)

Eje	Presupuesto Definitivo	Presupuesto Ejecutado	Presupuesto sin Ejecutar
Prevención de la violencia	649,696.53	1,071,530.50	-421,833.97
Economía	388,519.04	332,900.50	55,618.54
Participación Social y Política	138,504.59	138,503.73	0.86
Salud	259,012.69	202,740.28	56,272.41
Educación	129,506.35	101,934.00	27,572.35
Ambiente	129,506.35	129,405.00	101.35
TOTALES	**1,694,745.55**	**1,977,014.01**	**-282,268.46**

Fuente: Elaboración propia con datos tomados del POA de la oficina de la Mujer

Dictamen de Auditoría Interna sobre el Informe de Rendición de Cuentas Municipal

El Dictamen emitido por Auditoría Interna sobre el Informe de Rendición de Cuentas Municipal expresa entre otros aspectos:

"...asimismo, comprobamos que las cifras contenidas en las mismas, **son congruentes** entre cada una de las formas, son consistentes con las reflejadas en los registros y demás documentos generados u obtenidos por la Municipalidad y su sumatoria es correcta".

Demandas Pagadas

La Municipalidad reporta tener por concepto de Demandas dos sentencias firmes, una por un monto de L4,593,883.58, la cual reportan que se encuentra en proceso de ejecución forzosa, y la otra que corresponde a derechos laborales por un monto de L20,305.00, el cual se encuentra retenido en sede judicial en proceso de nulidad a raíz del irregular origen.

1625

SENSENTI, OCOTEPEQUE

INFORMACIÓN PRESUPUESTARIA

PRESUPUESTO 2024

(En Lempiras)

Presupuesto Aprobado	Modificaciones Presupuestarias			Presupuesto Definitivo	Porcentaje de Representación
	Ampliaciones	Disminuciones	Traspasos entre Líneas		
23,550,226.40	17,113,778.48	-	9,135,652.28	40,664,004.88	73%

Fuente: Elaboración propia con datos del Informe de Rendición de Cuentas

El Presupuesto Aprobado por la Corporación Municipal para el Ejercicio Fiscal 2024 fue por L23,550,226.40. Durante el período se realizaron Ampliaciones por L17,113,778.48, y Traspasos entre Líneas por L9,135,652.28; estas Modificaciones Presupuestarias representan un aumento del 73% respecto al Presupuesto Inicial, dando como resultado un Presupuesto Definitivo que asciende a L40,664,004.88.

PRESUPUESTO DE INGRESOS

El siguiente cuadro contiene el detalle, por rubro, en función de las diferentes categorías que dan origen al financiamiento del presupuesto de la Municipalidad:

INGRESOS MUNICIPALES, EJERCICIO FISCAL 2024

(En Lempiras)

Grupo	Presupuesto Aprobado	Presupuesto Definitivo	Ingresos Recaudados	Porcentaje de Recaudación	Porcentaje de Representación
Ingresos Totales	**23,550,226.40**	**40,664,004.88**	**40,150,496.51**	**99%**	**100%**
Ingresos Corrientes	**4,662,046.98**	**4,662,046.98**	**4,702,902.89**	**101%**	**12%**
Ingresos Tributarios	**3,502,346.98**	**3,502,346.98**	**3,376,307.65**	**96%**	**8%**
Impuesto de Industria, Comercio y Servicios	837,300.00	837,300.00	983,084.06	117%	2%
Impuesto Sobre Bienes Inmuebles	1,879,546.98	1,879,546.98	1,616,651.06	86%	4%
Impuesto Personal	90,500.00	90,500.00	158,608.70	175%	0.4%
Impuesto Sobre Extracción o Explotación de Recursos	130,000.00	130,000.00	13,340.00	10%	0.03%
Impuesto Selectivo a los Servicios de Telecomunicaciones	565,000.00	565,000.00	604,623.83	107%	2%
Ingresos No Tributarios	**1,159,700.00**	**1,159,700.00**	**1,326,595.24**	**114%**	**3%**
Tasas por Servicios Municipales	-	-	-	0%	0%
Derechos Municipales	1,107,200.00	1,107,200.00	1,264,246.12	114%	3%
Multas Municipales	52,500.00	52,500.00	46,015.92	88%	0.1%
Otros Ingresos No Tributarios	-	-	16,333.20	0%	0.04%
Ingresos de Capital	**18,888,179.42**	**36,001,957.90**	**35,447,593.62**	**98%**	**88%**
Préstamos	-	-	-	0%	0%
Venta de Bienes y Servicios	716,000.00	716,000.00	236,205.00	33%	1%
Ingresos de Operación	-	-	-	0%	0%
Rentas de la Propiedad	119,000.00	119,000.00	318,034.77	267%	1%
Recursos Propios de Capital	-	-	-	0%	0%
Transferencias	18,053,179.42	30,265,967.65	29,992,363.60	99%	75%
Recursos de Balance/Activos Financieros	-	4,900,990.25	4,900,990.25	100%	12%

Fuente: Elaboración propia con datos del Informe de Rendición de Cuentas

La recaudación de los Ingresos Totales es de L40,150,496.51 que representa un 99% del Presupuesto Definitivo. El 88% de los Ingresos Totales corresponden a Ingresos de Capital,

siendo el porcentaje más representativo con un 75%, el renglón de las Transferencias. **Los Ingresos Corrientes representan el 12% del total percibido.**

Se observan líneas presupuestarias cuya recaudación supera el 100% de su presupuesto asignado, estos son: Impuesto de Industria, Comercio y Servicios, Impuesto Personal, Impuesto Selectivo a los Servicios de Telecomunicaciones, Derechos Municipales y Rentas de la Propiedad, lo que podría indicar que no se realizaron las Modificaciones Presupuestarias oportunamente.

La Municipalidad de Sensenti se encuentra adscrita al Sistema de Administración Municipal Integrado (SAMI), por lo que el presupuesto se presenta estructurado de acuerdo con parámetros establecidos en dicho sistema, que, según las disposiciones legales, deben ir orientados a la metodología presupuestaria uniforme del Sector Público, descritas en el Manual de Clasificadores Presupuestarios de la Secretaría de Finanzas.

PRESUPUESTO DE EGRESOS

La Ejecución Presupuestaria por grupo de gasto nos muestra, durante el Ejercicio Fiscal 2024, Obligaciones Pagadas por L34,067,228.09, representando el 84% del Presupuesto Definitivo.

EJECUCIÓN PRESUPUESTARIA POR GRUPO DE GASTO, EJERCICIO FISCAL 2024

(En Lempiras)

Grupo	Presupuesto Aprobado	Presupuesto Definitivo	Obligaciones Pagadas	Porcentaje de Obligaciones Pagadas	Porcentaje de Participación
Gastos Corrientes/Funcionamiento	**8,102,724.48**	**10,143,310.87**	**7,248,495.96**	**71%**	**21%**
Servicios Personales	4,713,008.11	4,820,737.43	4,354,296.43	90%	13%
Servicios No Personales	2,457,612.80	3,975,469.87	2,204,779.16	55%	6%
Materiales y Suministros	732,103.57	1,097,103.57	447,133.41	41%	1%
Transferencias y Donaciones Corrientes	200,000.00	250,000.00	242,286.96	97%	1%
Gastos de Capital/Inversión	**15,447,501.92**	**30,520,694.01**	**26,818,732.13**	**88%**	**79%**
Bienes Capitalizables	10,240,918.68	23,467,675.84	20,627,249.80	88%	61%
Transferencias y Donaciones de Capital	5,206,583.24	7,053,018.17	6,191,482.33	88%	18%
Activos Financieros	-	-	-	0%	0%
Servicio de la Deuda Pública	-	-	-	0%	0%
Otros Gastos	-	-	-	0%	0%
Asignaciones Globales	-	-	-	0%	0%
Gastos Totales	**23,550,226.40**	**40,664,004.88**	**34,067,228.09**	**84%**	**100%**

Fuente: Elaboración propia con datos del Informe de Rendición de Cuentas

Como se aprecia en el cuadro anterior, los Gastos Corrientes representan el 21% de las Obligaciones Pagadas, mientras el porcentaje de participación de los Gastos de Inversión es de 79% del total.

DISPONIBILIDAD PRESUPUESTARIA Y FINANCIERA

El siguiente cuadro muestra en resumen la Disponibilidad Presupuestaria, tanto en Ingresos como en Egresos, y la Disponibilidad Financiera de la Municipalidad al final del Ejercicio Fiscal.

DISPONIBILIDAD PRESUPUESTARIA Y FINANCIERA

En Lempiras

Presupuesto	Ingresos	Egresos
Definitivo	40,664,004.88	40,664,004.88
Devengado/Comprometido	40,150,496.51	34,130,352.88
Disponibilidad Presupuestaria	**513,508.37**	**6,533,652.00**
Recaudado/Pagado	40,150,496.51	34,067,228.09
Pendiente de Cobro/Pendiente de Pago	**0.00**	**63,124.79**
Resultado (Ingresos Recaudados (-) Obligaciones Pagadas)	**6,083,268.42**	
Disponibilidad Financiera (Forma 07)	6,083,268.52	
Diferencia	**-0.10**	
Porcentaje de Gastos Pagados respecto a los Ingresos Recaudados	**85%**	

Fuente: Elaboración propia con datos del Informe de Rendición de Cuentas

Al cierre del Ejercicio Fiscal, la Disponibilidad Presupuestaria de Ingresos es de L513,508.37 y en Egresos es de L6,533,652.00, mostrando Ingresos Pendientes de Cobro con saldo cero y Obligaciones Pendientes de Pago con un saldo de L63,124.79.

El total de Gastos Pagados representa un 85% del monto total de los Ingresos Recaudados según información detallada en las Formas de la Rendición de Cuentas. **Se reporta, además, una diferencia de L0.10** entre el resultado de la Disponibilidad Financiera (Ingresos Recaudados (-) Obligaciones Pagadas) y el Saldo al Final del Ejercicio (Forma 07). **El saldo reportado en Bancos es de L6,142,643.30.**

COMPARATIVO DE DISPONIBILIDAD FINANCIERA

Como se observa en el siguiente cuadro comparativo, en el 2024 hubo un incremento de L1,182,278.17 en la Disponibilidad Financiera en relación al 2023, lo que se interpreta como una disminución en la ejecución del presupuesto:

(En Lempiras)

Periodo	Disponibilidad Financiera
2023	4,900,990.35
2024	6,083,268.52
Diferencia	**1,182,278.17**

Fuente: Datos tomados del Informe de Rendición de Cuentas

Comparación de los Saldos en Bancos en los Últimos Tres Años

Como se observa en el siguiente cuadro, la Municipalidad de Talgua, refleja en el 2024, un comportamiento creciente en el total de los saldos en Bancos en relación a los dos años anteriores, lo que significa que ha habido una disminución en la ejecución del presupuesto:

(En Lempiras)

Año	2022	2023	2024
Saldo en Bancos	540,295.58	5,296,260.49	6,142,643.30

Fuente: Elaboración propia con datos tomados de la Rendición de Cuentas

OTRA INFORMACIÓN RELEVANTE

Efectivo en Caja y Bancos

La Forma 07 reporta:

- Cheques Emitidos y no Cobrados por L59,375.00.

Informe de Proyectos

En el siguiente cuadro se observa que, en el año 2024, la ejecución presupuestaria para Proyectos, se redujo en un 15%, en relación al año 2023:

(En Lempiras)

Año	Presupuesto Definitivo	Presupuesto Ejecutado	Presupuesto Pendiente de Ejecución	Porcentaje de Ejecución
2023	17,306,620.40	10,646,699.18	6,659,921.22	62%
2024	25,520,747.10	11,868,450.07	13,652,297.03	47%

Fuente: Datos tomados del informe de Rendición de Cuentas

PROGRAMA DE ATENCIÓN A LA MUJER

El siguiente cuadro muestra, en resumen, la Ejecución de la Asignación Presupuestaria del cinco por ciento (5%) bajo el Programa de la Mujer que proviene de la Transferencia del Gobierno Central:

PROGRAMA ATENCIÓN A LA MUJER

En Lempiras

Eje	Presupuesto Asignado	Ampliación	Presupuesto Definitivo	Presupuesto Ejecutado	% de Ejecución
Prevención de la violencia	180,531.79	59,068.78	239,600.57	239,464.50	100%
Economía	270,797.69	88,603.17	359,400.86	357,488.68	99%
Participación Social y Política	90,265.90	29,539.39	119,805.29	119,748.50	100%
Salud	180,531.79	59,068.78	239,600.57	235,765.44	98%
Educación	90,265.90	29,534.39	119,800.29	111,799.85	93%
Ambiente	90,265.90	29,534.39	119,800.29	118,452.50	99%
TOTALES	**902,658.97**	**295,348.90**	**1,198,007.87**	**1,182,719.47**	**99%**

Fuente: Elaboración propia con datos incluidos en el POA de la oficina de la Mujer proporcionado por la Municipalidad.

Según se reporta en el Plan Operativo Anual proporcionado por la Oficina de la Mujer de la Municipalidad, el Presupuesto Inicial asignado es de **L902,658.97**, se realizaron Ampliaciones por **L295,348.90,** resultando un Presupuesto Definitivo de **L1,198,007.87**, y la ejecución de dicho Presupuesto, al 31 de diciembre del 2024, fue por **L1,182,719.47** equivalente al **99%** del Presupuesto Definitivo.

Asimismo, se observa que los Ejes con mayor porcentaje de Ejecución, fueron los de **Prevención de la Violencia y Participación Social y Política con el 100% del total asignado.**

Identificamos una diferencia de **L13,685.22** entre el Presupuesto Definitivo reportado por la Municipalidad y el valor que resulta del cálculo del cinco por ciento (5%) del total de la Transferencia del Gobierno Central, reportada por la Secretaría de Gobernación Justicia y Descentralización (SGJD):

(En Lempiras)

Transferencia del Gobierno Central	5% Programa Atención a la Mujer	Presupuesto Definitivo según POA	Diferencia
23,686,452.96	1,184,322.65	1,198,007.87	- 13,685.22

Fuente: Elaboración propia con datos tomados del POA de la oficina de la Mujer

Se destaca que del total del Presupuesto asignado para la Ejecución del 5% de la Oficina de la Mujer, quedó un remanente total sin ejecutar por un monto total de L15,288.40, tal como se observa en el siguiente cuadro:

(En Lempiras)

Eje	Presupuesto Definitivo	Presupuesto Ejecutado	Presupuesto sin Ejecutar
Prevención de la violencia	239,600.57	239,464.50	136.07
Economía	359,400.86	357,488.68	1,912.18
Participación Social y Política	119,805.29	119,748.50	56.79
Salud	239,600.57	235,765.44	3,835.13
Educación	119,800.29	111,799.85	8,000.44
Ambiente	119,800.29	118,452.50	1,347.79
TOTALES	**1,198,007.87**	**1,182,719.47**	**15,288.40**

Fuente: Elaboración propia con datos tomados del POA de la oficina de la Mujer

Dictamen de Auditoría Interna sobre el Informe de Rendición de Cuentas Municipal

El Dictamen emitido por Auditoría Interna sobre el Informe de Rendición de Cuentas Municipal expresa entre otros aspectos:

"...asimismo, comprobamos que las cifras contenidas en las mismas, **son contundentes y consistentes que refleja los registros y de más documentos generados y su sumatoria es correcta".**

1630

SINUAPA, OCOTEPEQUE

INFORMACIÓN PRESUPUESTARIA

PRESUPUESTO 2024

(En Lempiras)

Presupuesto Aprobado	Modificaciones Presupuestarias			Presupuesto Definitivo	Porcentaje de Representación
	Ampliaciones	Disminuciones	Traspasos entre Líneas		
23,669,470.32	16,393,087.75	-	4,056,314.56	40,062,558.07	69%

Fuente: Elaboración propia con datos del Informe de Rendición de Cuentas

El Presupuesto Aprobado por la Corporación Municipal para el Ejercicio Fiscal 2024 fue por L23,669,470.32. Durante el período se realizaron Ampliaciones por L16,393,087.75 y Traspasos entre Líneas por L4,056,314.56; estas Modificaciones Presupuestarias representan un aumento del 69% respecto al Presupuesto Inicial, dando como resultado un Presupuesto Definitivo que asciende a L40,062,558.07.

PRESUPUESTO DE INGRESOS

El siguiente cuadro contiene el detalle, por rubro, en función de las diferentes categorías que dan origen al financiamiento del presupuesto de la Municipalidad:

INGRESOS MUNICIPALES, EJERCICIO FISCAL 2024

(En Lempiras)

Grupo	Presupuesto Aprobado	Presupuesto Definitivo	Ingresos Recaudados	Porcentaje de Recaudación	Porcentaje de Representación
Ingresos Totales	**23,669,470.32**	**40,062,558.07**	**38,302,660.38**	**96%**	**100%**
Ingresos Corrientes	**5,559,450.00**	**8,329,119.65**	**7,021,380.47**	**84%**	**18%**
Ingresos Tributarios	**3,740,800.00**	**4,699,183.82**	**3,847,191.07**	**82%**	**10%**
Impuesto de Industria, Comercio y Servicios	1,745,800.00	2,349,510.10	1,565,548.01	67%	4%
Impuesto Sobre Bienes Inmuebles	920,000.00	1,186,908.95	1,228,811.89	104%	3%
Impuesto Personal	54,000.00	71,254.45	70,320.85	99%	0.2%
Impuesto Sobre Extracción o Explotación de Recursos	20,000.00	21,800.00	13,800.00	63%	0.04%
Impuesto Selectivo a los Servicios de Telecomunicaciones	1,001,000.00	1,069,710.32	968,710.32	91%	3%
Ingresos No Tributarios	**1,818,650.00**	**3,629,935.83**	**3,174,189.40**	**87%**	**8%**
Tasas por Servicios Municipales	120,000.00	125,770.00	80,006.00	64%	0.2%
Derechos Municipales	1,660,650.00	3,466,165.83	3,086,400.30	89%	8%
Multas Municipales	33,000.00	33,000.00	7,783.10	24%	0.02%
Otros Ingresos No Tributarios	5,000.00	5,000.00	-	0%	0%
Ingresos de Capital	**18,110,020.32**	**31,733,438.42**	**31,281,279.91**	**99%**	**82%**
Préstamos	-	-	-	0%	0%
Venta de Bienes y Servicios	540,000.00	689,911.07	550,545.61	80%	1%
Ingresos de Operación	-	-	-	0%	0%
Rentas de la Propiedad	63,000.00	63,000.00	78,553.75	125%	0.2%
Recursos Propios de Capital	-	-	-	0%	0%
Transferencias	17,507,020.32	28,658,200.48	28,329,853.68	99%	74%
Recursos de Balance/Activos Financieros	-	2,322,326.87	2,322,326.87	100%	6%

Fuente: Elaboración propia con datos del Informe de Rendición de Cuentas

La recaudación de los Ingresos Totales es de L38,302,660.38 que representa un 96% del Presupuesto Definitivo. El 82% de los Ingresos Totales corresponden a Ingresos de Capital, siendo el porcentaje más representativo con un 74%, el renglón de las Transferencias. **Los Ingresos Corrientes representan el 18% del total percibido.**

Se observa una línea presupuestaria cuya recaudación supera el 100% de su presupuesto asignado, esta es: Impuesto Sobre Bienes Inmuebles y Rentas de la Propiedad lo que podría indicar que no se realizaron las Modificaciones Presupuestarias oportunamente.

La Municipalidad de Sinuapa se encuentra adscrita al Sistema de Administración Municipal Integrado (SAMI), por lo que el presupuesto se presenta estructurado de acuerdo con parámetros establecidos en dicho sistema, que, según las disposiciones legales, deben ir orientados a la metodología presupuestaria uniforme del Sector Público, descritas en el Manual de Clasificadores Presupuestarios de la Secretaría de Finanzas.

PRESUPUESTO DE EGRESOS

La Ejecución Presupuestaria por grupo de gasto nos muestra, durante el Ejercicio Fiscal 2024, Obligaciones Pagadas por L34,059,884.05, representando el 85% del Presupuesto Definitivo.

EJECUCIÓN PRESUPUESTARIA POR GRUPO DE GASTO, EJERCICIO FISCAL 2024

(En Lempiras)

Grupo	Presupuesto Aprobado	Presupuesto Definitivo	Obligaciones Pagadas	Porcentaje de Obligaciones Pagadas	Porcentaje de Participación
Gastos Corrientes/Funcionamiento	**12,658,163.82**	**20,213,978.98**	**18,523,761.80**	**92%**	**54%**
Servicios Personales	5,500,913.33	5,472,313.33	5,297,866.29	97%	16%
Servicios No Personales	6,477,433.85	13,197,349.01	11,899,789.93	90%	35%
Materiales y Suministros	679,816.64	1,544,316.64	1,326,105.58	86%	4%
Transferencias y Donaciones Corrientes	-	-	-	0%	0%
Gastos de Capital/Inversión	**11,011,306.50**	**19,848,579.09**	**15,536,122.25**	**78%**	**46%**
Bienes Capitalizables	5,701,702.05	12,481,240.84	9,187,060.69	74%	27%
Transferencias y Donaciones de Capital	5,309,604.45	7,367,338.25	6,349,061.56	86%	19%
Activos Financieros	-	-	-	0%	0%
Servicio de la Deuda Pública	-	-	-	0%	0%
Otros Gastos	-	-	-	0%	0%
Asignaciones Globales	-	-	-	0%	0%
Gastos Totales	**23,669,470.32**	**40,062,558.07**	**34,059,884.05**	**85%**	**100%**

Fuente: Elaboración propia con datos del Informe de Rendición de Cuentas

Como se aprecia en el cuadro anterior, los Gastos Corrientes representan el 54% de las Obligaciones Pagadas, mientras el porcentaje de participación de los Gastos de Inversión es de 46% del total.

DISPONIBILIDAD PRESUPUESTARIA Y FINANCIERA

El siguiente cuadro muestra en resumen la Disponibilidad Presupuestaria, tanto en Ingresos como en Egresos, y la Disponibilidad Financiera de la Municipalidad al final del Ejercicio Fiscal.

DISPONIBILIDAD PRESUPUESTARIA Y FINANCIERA

En Lempiras

Presupuesto	Ingresos	Egresos
Definitivo	40,062,558.07	40,062,558.07
Devengado/Comprometido	38,302,660.38	34,059,884.05
Disponibilidad Presupuestaria	**1,759,897.69**	**6,002,674.02**
Recaudado/Pagado	38,302,660.38	34,059,884.05
Pendiente de Cobro/Pendiente de Pago	**0.00**	**0.00**
Resultado (Ingresos Recaudados (-) Obligaciones Pagadas)	**4,242,776.33**	
Disponibilidad Financiera (Forma 07)	4,242,776.33	
Diferencia	**0.00**	
Porcentaje de Gastos Pagados respecto a los Ingresos Recaudados	**89%**	

Fuente: Elaboración propia con datos del Informe de Rendición de Cuentas

Al cierre del Ejercicio Fiscal, la Disponibilidad Presupuestaria de Ingresos es de L1,759,897.69 y en Egresos es de L6,002,674.02, mostrando tanto Ingresos Pendientes de Cobro como Obligaciones Pendientes de Pago con saldo cero.

El total de Gastos Pagados representa un 89% del monto total de los Ingresos Recaudados según información detallada en las formas de la Rendición de Cuentas. **Se reporta, además, una Disponibilidad Financiera de L4,242,776.33, con saldo en Bancos de L3,047,229.27.**

COMPARATIVO DE DISPONIBILIDAD FINANCIERA

Como se observa en el siguiente cuadro comparativo, en el 2024 hubo un incremento de L1,920,449.46 en la Disponibilidad Financiera en relación al 2023, lo que se interpreta como una disminución en la ejecución del presupuesto:

(En Lempiras)

Periodo	Disponibilidad Financiera
2023	2,322,326.87
2024	4,242,776.33
Diferencia	**1,920,449.46**

Fuente: Datos tomados del Informe de Rendición de Cuentas

Comparación de los Saldos en Bancos en los Últimos Tres Años

Como se observa en el siguiente cuadro, la Municipalidad de Sinuapa, refleja en el 2024, un comportamiento creciente en el total de los saldos en Bancos en relación a los dos años anteriores, lo que significa que ha habido una disminución en la ejecución del presupuesto:

(En Lempiras)

Año	2022	2023	2024
Saldo en Bancos	2,134,076.51	1,804,916.18	3,047,229.27

Fuente: Elaboración propia con datos tomados de la Rendición de Cuentas

OTRA INFORMACIÓN RELEVANTE

Efectivo en Caja y Bancos

La Forma 07 reporta:

- Notas de Crédito por L160,849.34

Según explicación adjunta, corresponde a Intereses Bancarios e Ingresos Corrientes depositados y no registrados

- Notas de Débito por L270,026.01

Según explicación adjunta, corresponde a transferencia por pago a Auto Excel SA, Comisiones Bancarias por Servicios Financieros y Traslados de fondos de Cuenta de Ahorro.

- Error en Libros por L2,000,000.00

Corresponden a traslados de fondos realizados en Sistema, no en Bancos, según explicación adjunta al informe de Rendición de Cuentas.

- Cheques Emitidos y no Cobrados por L3,220,495.58
- Depósitos en Tránsito por L2,306,865.97

Comparación de los Gastos de Funcionamiento e Inversión

Como se observa en el siguiente cuadro, en relación al 2023, en el 2024 hubo un incremento en los Gastos de Funcionamiento en un 54%, sin embargo, se resalta que, los Gastos de Inversión se incrementaron en un 19%:

(En Lempiras)

Año	2024	2023	Diferencia	Porcentaje de Variación
Gastos de Funcionamiento	18,523,761.80	12,052,809.26	6,470,952.54	54%
Gastos de Inversión	15,536,122.25	13,006,987.21	2,529,135.04	19%

Fuente: Elaboración propia con datos tomados de la Rendición de Cuentas

Transferencias del Gobierno Central

La Secretaría de Gobernación, Justicia y Descentralización (SGJD), reporta haber transferido a la Municipalidad, por concepto de Transferencias Ordinarias del Gobierno Central L22,933,731.68, en cambio, la Municipalidad reporta haber recibido por este mismo concepto, un monto de L18,346,985.34, generándose una diferencia de L4,586,746.34 entre el monto registrado en la Liquidación de Ingresos y la información reportada por la Secretaría de

Gobernación, Justicia y Descentralización por concepto de Transferencias Pagadas y Pendientes de Pago, tal como se observa en el siguiente cuadro:

TRANSFERENCIAS ORDINARIAS DEL GOBIERNO CENTRAL

(En Lempiras)

Fuente	Recibidas	Pendientes
SGJD	22,933,731.68	0.00
Rendición de Cuentas	18,346,985.34	0.00
Diferencia	4,586,746.34	0.00

Fuente: Datos tomados de la Rendición de Cuentas

PROGRAMA DE ATENCIÓN A LA MUJER

El siguiente cuadro muestra, en resumen, la Ejecución de la Asignación Presupuestaria del cinco por ciento (5%) bajo el Programa de la Mujer que proviene de la Transferencia del Gobierno Central:

PROGRAMA ATENCIÓN A LA MUJER

(En Lempiras)

Eje	Presupuesto Asignado	Modificaciones Presupuestarias			Presupuesto Definitivo	Presupuesto Ejecutado	% de Ejecución
		Ampliación	Traspasos de Más	Traspasos de Menos			
Prevención de la violencia	174,570.20	57,550.58	0.00	62,412.00	169,708.78	113,169.00	67%
Economía	261,855.30	86,325.87	155,531.90	0.00	503,713.07	503,705.89	100%
Participación Social y Política	87,285.10	28,775.29	0.00	0.00	116,060.39	115,824.00	100%
Salud	174,570.20	57,550.58	0.00	0.00	232,120.78	175,618.50	76%
Educación	87,285.11	28,775.29	0.00	0.00	116,060.40	115,972.30	100%
Ambiente	87,285.11	28,775.29	0.00	93,117.90	22,942.50	22,942.50	100%
TOTALES	**872,851.02**	**287,752.90**	**155,531.90**	**155,529.90**	**1,160,605.92**	**1,047,232.19**	**90%**

Fuente: Elaboración propia con datos incluidos en el POA de la oficina de la Mujer proporcionado por la Municipalidad.

Según se reporta en el Plan Operativo Anual y el Reporte de la Ejecución Presupuestaria proporcionado por la Oficina de la Mujer de la Municipalidad, el Presupuesto Inicial asignado es de **L872,851.02**, se realizaron Ampliaciones por **L287,752.90,** Traspasos de Más por **L155,531.90** y Traspasos de Menos por **L155,529.90**, resultando un Presupuesto Definitivo de **L1,160,605.92** y la ejecución de dicho Presupuesto, al 31 de diciembre del 2024, fue por **L1,047,232.19** equivalente al **90%** del Presupuesto Definitivo.

Asimismo, se observa que los Ejes con mayor porcentaje de Ejecución, fueron los de **Economía, Participación Social y Política, Educación y Ambiente con el 100% del total asignado.**

Identificamos una diferencia de **L13,919.34** entre el Presupuesto Definitivo reportado por la Municipalidad y el valor que resulta del cálculo del cinco por ciento (5%) del total de la

Transferencia del Gobierno Central, reportada por la Secretaría de Gobernación Justicia y Descentralización (SGJD):

(En Lempiras)

Transferencia del Gobierno Central	5% Programa Atención a la Mujer	Presupuesto Definitivo según POA	Diferencia
22,933,731.68	1,146,686.58	1,160,605.92	- 13,919.34

Fuente: Elaboración propia con datos tomados del POA de la oficina de la Mujer

Se destaca que del total del Presupuesto asignado para la Ejecución del 5% de la Oficina de la Mujer, quedó un remanente total sin ejecutar por un monto total de L113,373.73, tal como se observa en el siguiente cuadro:

(En Lempiras)

Eje	Presupuesto Definitivo	Presupuesto Ejecutado	Presupuesto sin Ejecutar
Prevención de la violencia	169,708.78	113,169.00	56,539.78
Economía	503,713.07	503,705.89	7.18
Participación Social y Política	116,060.39	115,824.00	236.39
Salud	232,120.78	175,618.50	56,502.28
Educación	116,060.40	115,972.30	88.10
Ambiente	22,942.50	22,942.50	0.00
TOTALES	**1,160,605.92**	**1,047,232.19**	**113,373.73**

Fuente: Elaboración propia con datos tomados del POA de la oficina de la Mujer

Dictamen de Auditoría Interna sobre el Informe de Rendición de Cuentas Municipal

El Dictamen emitido por Auditoría Interna sobre el Informe de Rendición de Cuentas Municipal expresa entre otros aspectos:

"...asimismo, comprobamos que las cifras contenidas en las mismas, **son congruentes** entre cada una de las formas, son consistentes con las reflejadas en los registros y demás documentos generados u obtenidos por la Municipalidad y su sumatoria es correcta".

DEPARTAMENTO DE OLANCHO

JUTICALPA, OLANCHO

INFORMACIÓN PRESUPUESTARIA

PRESUPUESTO 2024

(En Lempiras)

Presupuesto Aprobado	Modificaciones Presupuestarias			Presupuesto Definitivo	Porcentaje de Representación
	Ampliaciones	Diminuciones	Traspasos entre Líneas		
144,864,885.71	56,493,037.87	-	1,314,327.25	201,357,923.58	39%

Fuente: Elaboración propia con datos del Informe de Rendición de Cuentas

El Presupuesto Aprobado por la Corporación Municipal para el Ejercicio Fiscal 2024 fue por L144,864,885.71. Durante el período se realizaron Ampliaciones por L56,493,037.87, y Traspasos entre Líneas por L1,314,327.25; estas Modificaciones Presupuestarias representan un aumento del 39% respecto al Presupuesto Inicial, dando como resultado un Presupuesto Definitivo que asciende a L201,357,923.58.

La siguiente tabla, muestra un comparativo del Presupuesto en comparación al año anterior, se observa que en los últimos dos (2) años, la Municipalidad ha modificado su Presupuesto en un 16%:

Año	Presupuesto Aprobado	Modificaciones Presupuestarias			Presupuesto Definitivo	Porcentaje de Representación
		Ampliaciones	Diminuciones	Traspasos entre Líneas		
2024	144,864,885.71	56,493,037.87	-	1,314,327.25	201,357,923.58	39%
2023	144,864,885.71	35,935,861.09	3,000,000.00	970,000.00	177,800,746.80	23%

Fuente: Elaboración propia con datos del Informe de Rendición de Cuentas.

PRESUPUESTO DE INGRESOS

El siguiente cuadro contiene el detalle, por rubro, en función de las diferentes categorías que dan origen al financiamiento del Presupuesto de la Municipalidad:

INGRESOS MUNICIPALES, EJERCICIO FISCAL 2024

(En Lempiras)

Grupo	Presupuesto Aprobado	Presupuesto Definitivo	Ingresos Recaudados	Porcentaje de Recaudación	Porcentaje de Representación
Ingresos Totales	144,864,885.71	201,357,923.58	157,859,263.71	78%	100%
Ingresos Corrientes	98,410,231.81	125,554,499.26	109,217,389.48	87%	69%
Ingresos Tributarios	**72,176,586.80**	**85,581,175.85**	**69,103,768.56**	**81%**	**44%**
Impuesto de Industria, Comercio y Servicios	48,948,461.85	56,976,518.26	47,213,703.23	83%	30%
Impuesto Sobre Bienes Inmuebles	12,050,000.00	17,011,556.75	17,897,583.44	105%	11.3%
Impuesto Personal	3,000,000.00	3,248,237.51	3,200,838.24	99%	2%
Impuesto Sobre Extracción y Explotación de Recursos	445,000.00	611,738.38	791,643.65	129%	0.5%

INGRESOS MUNICIPALES, EJERCICIO FISCAL 2024

(En Lempiras)

Grupo	Presupuesto Aprobado	Presupuesto Definitivo	Ingresos Recaudados	Porcentaje de Recaudación	Porcentaje de Representación
Impuesto Selectivo a los Servicios de Telecomunicaciones	7,733,124.95	7,733,124.95	-	0%	0%
Ingresos No Tributarios	**26,233,645.01**	**39,973,323.41**	**40,113,620.92**	**100%**	**25%**
Tasas por Servicios Municipales	5,110,000.00	7,813,605.73	8,500,589.00	109%	5%
Derechos Municipales	20,837,600.00	31,572,472.57	31,077,575.39	98%	20%
Multas Municipales	115,000.00	416,200.10	476,429.50	114%	0.3%
Otros Ingresos No Tributarios	171,045.01	171,045.01	59,027.03	0%	0.04%
Ingresos de Capital	**46,454,653.90**	**75,803,424.32**	**48,641,874.23**	**64%**	**31%**
Préstamos	-	-	-	0%	0%
Venta de Bienes y Servicios	12,017,168.19	34,159,038.33	33,191,951.36	97%	21%
Ingresos de Operación	-	-	-	0%	0%
Rentas de la Propiedad	2,090,000.00	2,304,041.97	2,044,062.39	0%	1%
Recursos Propios de Capital	-	-	-	0%	0%
Transferencias	32,347,485.71	38,706,319.87	12,771,836.33	33%	8%
Servicio de la Deuda Pública	-	-	-	0%	0%
Recursos de Balance/Activos Financieros	-	634,024.15	634,024.15	100%	0.4%

Fuente: Elaboración propia con datos del Informe de Rendición de Cuentas

La recaudación de los Ingresos Totales es de L**157,859,263.71** que representa un 78% del Presupuesto Definitivo. El 31% de los Ingresos Totales corresponden a Ingresos de Capital, siendo el porcentaje más representativo con un 21%, el renglón de Venta de Bienes y Servicios. Los Ingresos Corrientes representan el 69% del total percibido.

Se observan líneas presupuestarias cuya recaudación supera el 100% de su presupuesto asignado, por ejemplo: Impuesto de Bienes Inmuebles, Impuesto Sobre Extracción y Explotación de Recursos, Sobre Extracción y Explotación de Recursos, Tasas por Servicios Municipales, Multas Municipales, lo que podría indicar que no se realizaron las modificaciones presupuestarias oportunamente.

El siguiente cuadro, muestra la Recaudación de Ingresos del año 2024 en comparación con el año anterior, se puede observar que hubo un incremento tanto en el Presupuesto, como en la generación de Ingresos.

Recaudación de Ingresos

(En Lempiras)

Año	Definitivo	Ingresos Recaudados	% de Recaudación
2024	201,357,923.58	157,859,263.71	78%
2023	177,800,746.80	137,752,250.11	77%

Fuente: Elaboración Propia con Datos del Sistema de Administración Municipal Integrado (SAMI).

El siguiente cuadro, muestra los Ingresos de Capital recaudados que incrementaron en un 18%, equivalente a L7,323,987.96 en comparación al período 2023.

Comparativo Ingresos de Capital Recaudados

(En Lempiras)

Descripción	Período 2024	Período 2023	Diferencia	%
Ingresos de Capital	48,641,874.23	41,317,886.27	7,323,987.96	18%

Fuente: Elaboración propia con Datos del Informe de Rendición de Cuentas

La Municipalidad de Juticalpa se encuentra adscrita al Sistema de Administración Municipal Integrado (SAMI), por lo que el presupuesto se presenta estructurado de acuerdo con parámetros establecidos en dicho sistema, que, según las disposiciones legales, deben ir orientados a la metodología presupuestaria uniforme del Sector Público, descritas en el Manual de Clasificadores Presupuestarios de la Secretaría de Finanzas.

PRESUPUESTO DE EGRESOS

La Ejecución Presupuestaria por Grupo de Gasto nos muestra, durante el Ejercicio Fiscal 2024, Obligaciones Pagadas por L156,451,118.17, representando el 78% del Presupuesto Definitivo.

EJECUCIÓN PRESUPUESTARIA POR GRUPO DE GASTO, EJERCICIO FISCAL 2024

(En Lempiras)

Grupo	Presupuesto Aprobado	Presupuesto Definitivo	Obligaciones Pagadas	Porcentaje de Obligaciones Pagadas	Porcentaje de Participación
Gastos Corrientes/Funcionamiento	**65,124,987.34**	**71,736,367.59**	**60,151,215.19**	**84%**	**38%**
Servicios Personales	49,247,911.11	53,230,283.46	48,674,387.56	91%	31%
Servicios No Personales	12,157,076.23	13,230,022.73	7,175,371.51	54%	5%
Materiales y Suministros	3,720,000.00	5,276,061.40	4,301,456.12	82%	3%
Transferencias y Donaciones Corrientes	-	-	-	0%	0%
Gastos de Capital/Inversión	**79,739,898.37**	**129,621,555.99**	**96,299,902.98**	**74%**	**62%**
Bienes Capitalizables	42,792,710.22	69,220,042.55	46,243,261.81	67%	30%
Transferencias y Donaciones de Capital	26,947,188.15	50,401,513.44	40,479,156.02	80%	26%
Activos Financieros	-	-	-	0%	0%
Servicio de la Deuda Pública	10,000,000.00	10,000,000.00	9,577,485.15	0%	6%
Otros Gastos	-	-	-	0%	0%
Asignaciones Globales	-	-	-	0%	0%
Gastos Totales	**144,864,885.71**	**201,357,923.58**	**156,451,118.17**	**78%**	**100%**

Fuente: Elaboración propia con datos del Informe de Rendición de Cuentas

Como se aprecia en el cuadro anterior, los Gastos Corrientes representan el 38% de las Obligaciones Pagadas, mientras el porcentaje de participación de los Gastos de Inversión es de 62% del total.

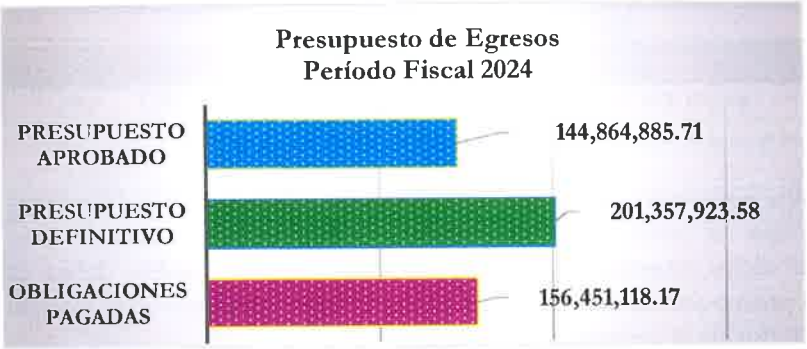

Este gráfico muestra, que, aunque el Presupuesto fue modificado, tuvo un aumento significativo en comparación al Presupuesto Aprobado inicialmente, y la ejecución fue mucho menor que este último.

Fuente: Elaboración propia con datos del Informe de Rendición de Cuentas.

Comparativo de Ingresos y Egresos

(En Lempiras)

Descripción	2024	2023	Diferencia	%
Ingresos	157,859,263.71	137,752,250.11	20,107,013.60	15%
Egresos	156,451,118.17	137,112,318.56	19,338,799.61	14%

Fuente: Elaboración Propia con Datos del Sistema de Administración Municipal Integrado (SAMI).

Se observa en el detalle anterior, que los Ingresos presentan un incremento aproximadamente del 15%, que equivale a **L20,107,013.60**, asimismo, los Egresos en un 14% que equivale a **L19,338,799.61**, en relación al año anterior.

DISPONIBILIDAD PRESUPUESTARIA Y FINANCIERA

El siguiente cuadro muestra en resumen la Disponibilidad Presupuestaria, tanto en Ingresos como en Egresos, y la Disponibilidad Financiera de la Municipalidad al final del Ejercicio Fiscal.

DISPONIBILIDAD PRESUPUESTARIA Y FINANCIERA

En Lempiras

Presupuesto	Ingresos	Egresos
Definitivo	201,357,923.58	201,357,923.58
Devengado/Comprometido	157,859,263.71	156,451,118.17
Disponibilidad Presupuestaria	**43,498,659.87**	**44,906,805.41**
Recaudado/Pagado	157,859,263.71	156,451,118.17
Pendiente de Cobro/Pendiente de Pago	**0.00**	**0.00**
Resultado (Ingresos Recaudados (-) Obligaciones Pagadas)	**1,408,145.54**	
Disponibilidad Financiera (Forma 07)	1,408,145.54	
Diferencia	**0.00**	
Porcentaje de Gastos Pagados respecto a los Ingresos Recaudados	**99%**	

Fuente: Elaboración propia con datos del Informe de Rendición de Cuentas

Al cierre del Ejercicio Fiscal, la Disponibilidad Presupuestaria en Ingresos es de **L43,498,659.87** y en Egresos es de **L44,906,805.41**, mostrando Ingresos Pendientes de Cobro como en Obligaciones Pendientes de Pago en saldo cero.

El total de Gastos Pagados representa un 99% del monto total de los Ingresos Recaudados según información detallada en las formas de la Rendición de Cuentas. **Se reporta, además, una Disponibilidad Financiera de L1,408,145.54, con saldo en Bancos de L1,543,607.54.**

La Disponibilidad Financiera, comparado con el año anterior, tuvo un incremento de L774,121.89, según se detalla a continuación:

Disponibilidad Financiera		
(En Lempiras)		
Período 2024	Período 2023	Diferencia
1,408,145.54	634,024.15	774,121.39

Fuente: Elaboración propia con datos del Informe de Rendición de Cuentas.

Comparativo de Saldo en Bancos					
(En Lempiras)					
2023		2024		Diferencia	
L	641,024.15	L	1,543,607.54	L	902,583.39

Fuente: Elaboración propia con datos del Informe de Rendición de Cuentas

En el siguiente cuadro se observa, un comportamiento creciente en el total de los saldos en Bancos en relación con el año anterior.

OTRA INFORMACIÓN RELEVANTE

Efectivo en Caja y Bancos

La Forma 07 reporta:

- Cheques Emitidos y No Cobrados por **L 137,765.80.**
  (Registran Cheques Emitidos y No Cobrados, con fecha 23/12/2025 por L2,530.00).
- Cheques en Tránsito por **L2,303.80.**

Registros Bancarios con inconsistencias:

Se detalla a continuación, diferencia en los números de cuentas, entre lo registrado en la Forma 07 y las Constancias Bancarias, presentadas por la Municipalidad:

Descripción	Banco	Número de Cuenta	Saldo
Informe (Forma 07)	**OCCIDENTE**	11801000857	L 1,570.00
Constancia Bancaria	**OCCIDENTE**	118010010857	L 1,570.00
Informe (Forma 07)	**FICOHSA**	12018338728	L 19,526.44
Constancia Bancaria	**FICOHSA**	8338728	L 19,526.44

Saldos de la Deuda Municipal

La Comisión Nacional de Bancos y Seguros (CNBS) confirmó que, al cierre del Ejercicio Fiscal 2024, el Saldo de Capital es de L32,105,263.14 e Intereses por L1,291,308.97.

OBLIGACIONES REPORTADAS

(En Lempiras)

Fuete de Información	Institución Bancaria	Periodo del Financiamiento		Monto Otorgado	Saldo Capital	Intereses en Suspenso
		Fecha de Otorgamiento	Fecha de Vencimiento			
Comisión Nacional Bancos y Seguros CNBS	**Ficohsa**	26/11/2020	23/09/2030	50,000,000.00	32,105,263.14	1,291,308.97

En el Informe de Rendición de Cuentas, confirma la siguiente información:

Según el Informe de Rendición de Cuentas, la Municipalidad registra en dicha Forma, un saldo de Capital por L29,259,436.91, reportan Intereses con saldo cero.

OBLIGACIONES REPORTADAS

En Lempiras

Fuete de Información	Institución Bancaria	Periodo del Financiamiento		Monto del Desembolso	Pagado		Saldo	
		Fecha de Otorgamiento	Fecha de Vencimiento		Capital	Interés	Capital	Interés
Informe Rendición de Cuentas	**Ficohsa**	23/09/2020	23/09/2030	4,951,089.39	-	-	4,951,089.39	-
	Ficohsa	23/09/2020	23/09/2020	34,522,594.81	5,263,157.90	4,314,327.25	29,259,436.91	-
				39,473,684.20	**5,263,157.90**	**4,314,327.25**	**29,259,436.91**	-

DETALLE DE BIENES MUEBLES E INMUBLES FORMA 09

A continuación, se detalla literal la Forma 09, como está registrado el Control de Bienes Muebles e Inmuebles:

Descripción	Cantidad	Valor Unitario	Valor Total	Ubicación
Terrenos	1	18,655,339.10	18,655,339.10	Municipalidad de Juticalpa
Edificios	1	71,639,300.96	71,639,300.96	Municipalidad de Juticalpa
Equipo de Oficina		-	7,170,685.97	Municipalidad de Juticalpa
Equipos de Informática Municipal	1	3,601,138.88	-	Municipalidad de Juticalpa
Libros/revistas coleccionables municipales	1	99,250.00	-	Municipalidad de Juticalpa
Equipos de Seguridad Municipal	1	215,517.80	-	Municipalidad de Juticalpa
Equipos de comunicación Municipal	1	113,712.49	-	Municipalidad de Juticalpa
Muebles de hogar/alojamiento Muni.	1	580007.06	-	Municipalidad de Juticalpa
Equipos de Oficina	1	2,328,374.24	-	Municipalidad de Juticalpa

Descripción	Cantidad	Valor Unitario	Valor Total	Ubicación
Equipo Médico Sanitario	1	232,685.50	-	Municipalidad de Juticalpa
Maquinaria de Construcción		-	2,824,174.24	Municipalidad de Juticalpa
Herramientas mayores municipal	1	351,884.22	-	Municipalidad de Juticalpa
Equipo de Producción	1	2,472,290.02	-	Municipalidad de Juticalpa
Equipo de Transporte	1	2,416,342.67	2,416,342.67	Municipalidad de Juticalpa
TOTAL	**12**	**L102,705,842.94**	**L102,705,842.94**	

Fuente: Datos Sistema de Administración Municipal Integrado

Se observa en la Forma 09 Control Bienes Muebles e Inmuebles, no está registrado a quienes están asignados los bienes.

INFORME DE PROYECTOS FORMA 10

El siguiente cuadro, muestra una disminución en la ejecución de Proyectos en el año 2024, en comparación al año anterior.

Año	Presupuesto Aprobado	Presupuesto Definitivo	Presupuesto Ejecutado	Monto Pendiente de Ejecución	Porcentaje Ejecución
2023	L36,264,714.13	L36,264,714.13	L22,941,072.61	L13,323,641.52	63%
2024	40,476,945.09	61,370,323.06	42,652,595.52	18,717,727.54	70%

Fuente: Elaboración propia con datos del Informe de Rendición de Cuentas.

Según registro Forma 10 Control de Proyectos, registran treinta y dos (32), Terminados (1) y No Ejecutaron (31).

Transferencias del Gobierno Central

Según el siguiente cuadro, la Secretaría de Gobernación, Justicia y Descentralización no registra pago por concepto de Transferencias Ordinarias del Gobierno Central y según Informe de Rendición de Cuentas, registran L12,771,836.33. No reportan Transferencias Pendientes.

TRANSFERENCIAS ORDINARIAS DEL GOBIERNO CENTRAL
PERIODO FISCAL 2024

Fuente de Información	Pago recibido	Pendiente de Pago
Informe de Rendición de Cuentas	L 12,771,836.33	L -
Secretaria de Gobernación, Justicia y Descentralización	-	-
Diferencia	**L 12,771,836.33**	**L -**

PROGRAMA DE ATENCIÓN A LA MUJER

Notifican según nota: "…Esta Municipalidad notifica que la asignación Presupuestaria del cinco por ciento (5%) bajo el Programa Atención a la Mujer que proviene de la Transferencia del Gobierno Central, no se efectuó a totalidad debido a que esta Municipalidad no recibe la asignación de la Transferencia porque se amortizan las demandas pendientes".

Dictamen de Auditoría Interna

Opinión:

"…comprobamos que las cifras contenidas en las formas, **son congruentes** entre cada una de las formas, son consistentes con las reflejadas en los registros y demás documentos generados u obtenidos por la Municipalidad y su sumatoria es correcta".

Demandas Pagadas

Según detalle adjunto al Informe de Rendición de Cuentas, notifican que pagaron Demandas, las cuales suman un monto total de **L46,550,260.71.**

Demandas Pagadas					
Período 2024		Período 2023		Diferencia	
L	46,550,260.71	L	35,369,321.62	L	11,180,939.09

En tabla preliminar, se observa un aumento por pago a Demandas con valor de **L11,180,939.09**, en comparación al año anterior:

OTROS HECHOS ENCONTRADOS

- En nota adjunta al Informe, notifican que no presentan el Informe de Avance Físico y Financiero de Proyectos y del Gasto Ejecutado, debido a que están en período de actualización.
- En la Forma 01, no Registran Ingresos Pendientes.

CAMPAMENTO, OLANCHO

INFORMACIÓN PRESUPUESTARIA

PRESUPUESTO 2024

(En Lempiras)

Presupuesto Aprobado	Modificaciones Presupuestarias			Presupuesto Definitivo	Porcentaje de Representación
	Ampliaciones	Disminuciones	Traspasos entre Líneas		
42,996,879.70	25,766,258.25	4,446,011.91	9,594,960.58	64,317,126.04	50%

Fuente: Elaboración propia con datos del Informe de Rendición de Cuentas

El Presupuesto Aprobado por la Corporación Municipal para el Ejercicio Fiscal 2024 fue por L42,996,879.70. Durante el período se realizaron Ampliaciones por L25,766,258.25, Disminuciones por L4,446,011.91 y Traspasos entre Líneas por L9,594,960.58; estas Modificaciones Presupuestarias representan un aumento del 50% respecto al Presupuesto Inicial, dando como resultado un Presupuesto Definitivo que asciende a L64,317,126.04.

PRESUPUESTO DE INGRESOS

El siguiente cuadro contiene el detalle, por rubro, en función de las diferentes categorías que dan origen al financiamiento del presupuesto de la Municipalidad:

INGRESOS MUNICIPALES, EJERCICIO FISCAL 2024

(En Lempiras)

Grupo	Presupuesto Aprobado	Presupuesto Definitivo	Ingresos Recaudados	Porcentaje de Recaudación	Porcentaje de Representación
Ingresos Totales	**42,996,879.70**	**64,317,126.04**	**55,280,927.13**	**86%**	**100%**
Ingresos Corrientes	**14,933,724.15**	**18,143,214.54**	**11,095,070.25**	**61%**	**20%**
Ingresos Tributarios	**9,502,380.51**	**11,636,198.99**	**6,091,169.70**	**52%**	**11%**
Impuesto de Industria, Comercio y Servicios	2,808,589.00	3,586,377.92	2,842,062.00	79%	5%
Impuesto Sobre Bienes Inmuebles	5,227,797.01	5,273,389.73	1,695,276.33	32%	3%
Impuesto Personal	-	201,071.45	201,071.45	100%	0.4%
Impuesto Sobre Extracción y Explotación de Recursos	348,570.00	348,570.00	199,295.03	57%	0.4%
Impuesto Selectivo a los Servicios de Telecomunicaciones	1,117,424.50	2,226,789.89	1,153,464.89	52%	2%
Ingresos No Tributarios	**5,431,343.64**	**6,507,015.55**	**5,003,900.55**	**77%**	**9%**
Tasas por Servicios Municipales	1,025,782.00	1,618,409.88	1,545,905.03	96%	3%
Derechos Municipales	4,387,734.00	4,860,558.00	3,438,432.35	71%	6%
Multas Municipales	17,827.64	28,047.67	19,563.17	70%	0.04%
Otros Ingresos No Tributarios	-	-	-	0%	0%
Ingresos de Capital	**28,063,155.55**	**46,173,911.50**	**44,185,856.88**	**96%**	**80%**
Préstamos	-	-	-	0%	0%
Venta de Bienes y Servicios	6,051,730.98	6,982,189.88	6,764,421.61	97%	12%
Ingresos de Operación	-	-	-	0%	0%
Rentas de la Propiedad	481,867.15	481,867.15	142,518.43	30%	0.3%
Recursos Propios de Capital	686,043.46	686,043.46	6,651.03	0%	0%
Transferencias	20,843,513.96	33,577,799.10	32,826,253.90	98%	59%
Servicio de la Deuda Pública	-	-	-	0%	0%
Recursos de Balance/Activos Financieros	-	4,446,011.91	4,446,011.91	100%	8%

Fuente: Elaboración propia con datos del Informe de Rendición de Cuentas

La recaudación de los Ingresos Totales es de L55,280,927.13 que representa un 86% del Presupuesto Definitivo. El 80% de los Ingresos Totales corresponden a Ingresos de Capital, siendo el porcentaje más representativo con un 59%, el renglón de las Transferencias. Los Ingresos Corrientes representan el 20% del total percibido.

El siguiente cuadro, muestra los Ingresos de Capital recaudados que incrementaron en un 18%, equivalente a L7,323,987.96 en comparación al período 2023.

Comparativo Ingresos de Capital Recaudados

En Lempiras

Descripción	Período 2024	Período 2023	Diferencia	%
Ingresos de Capital	48,641,874.23	41,317,886.27	7,323,987.96	18%

Fuente: Elaboración propia con Datos del Informe de Rendición de Cuentas

La Municipalidad de Campamento se encuentra adscrita al Sistema de Administración Municipal Integrado (SAMI), por lo que el presupuesto se presenta estructurado de acuerdo con parámetros establecidos en dicho sistema, que, según las disposiciones legales, deben ir orientados a la metodología presupuestaria uniforme del Sector Público, descritas en el Manual de Clasificadores Presupuestarios de la Secretaría de Finanzas.

PRESUPUESTO DE EGRESOS

La Ejecución Presupuestaria por Grupo de Gasto nos muestra, durante el Ejercicio Fiscal 2024, Obligaciones Pagadas por L51,645,363.51, representando el 80% del Presupuesto Definitivo.

EJECUCIÓN PRESUPUESTARIA POR GRUPO DE GASTO, EJERCICIO FISCAL 2024

(En Lempiras)

Grupo	Presupuesto Aprobado	Presupuesto Definitivo	Obligaciones Pagadas	Porcentaje de Obligaciones Pagadas	Porcentaje de Participación
Gastos Corrientes/Funcionamiento	**22,194,867.98**	**36,629,751.71**	**32,096,200.77**	**88%**	**62%**
Servicios Personales	11,924,451.60	14,851,773.63	12,649,876.08	85%	24%
Servicios No Personales	7,321,189.58	17,383,596.71	15,845,501.50	91%	31%
Materiales y Suministros	1,359,863.12	2,355,017.69	1,670,149.82	71%	3%
Transferencias y Donaciones Corrientes	1,589,363.68	2,039,363.68	1,930,673.37	95%	4%
Gastos de Capital/Inversión	**20,802,011.72**	**27,687,374.33**	**19,549,162.74**	**71%**	**38%**
Bienes Capitalizables	15,147,787.97	19,130,166.47	12,442,309.44	65%	24%
Transferencias y Donaciones de Capital	5,654,223.75	8,557,207.86	7,106,853.30	83%	14%
Activos Financieros	-	-	-	0%	0%
Servicio de la Deuda Pública	-	-	-	0%	0%
Otros Gastos	-	-	-	0%	0%
Asignaciones Globales	-	-	-	0%	0%
Gastos Totales	**42,996,879.70**	**64,317,126.04**	**51,645,363.51**	**80%**	**100%**

Fuente: Elaboración propia con datos del Informe de Rendición de Cuentas

Como se aprecia en el cuadro anterior, los Gastos Corrientes representan el 62% de las Obligaciones Pagadas, mientras el porcentaje de participación de los gastos de inversión es de 38% del total.

Se observa en el siguiente cuadro, que los Ingresos presentan un incremento aproximadamente del 25%, que equivale a **L11,047,692.27**, asimismo, los Egresos un 30% que equivale a **L12,051,849.69**, en relación al año anterior.

Comparativo de Ingresos y Egresos

(En Lempiras)

Descripción	2024	2023	Diferencia	%
Ingresos	55,280,927.13	44,233,234.86	11,047,692.27	25%
Egresos	51,645,363.51	39,593,513.83	12,051,849.68	30%

Fuente: Elaboración Propia con Datos del Sistema de Administración Municipal Integrado (SAMI).

DISPONIBILIDAD PRESUPUESTARIA Y FINANCIERA

El siguiente cuadro muestra en resumen la Disponibilidad Presupuestaria, tanto en Ingresos como en Egresos, y la Disponibilidad Financiera de la Municipalidad al final del Ejercicio Fiscal.

DISPONIBILIDAD PRESUPUESTARIA Y FINANCIERA

En Lempiras

Presupuesto	Ingresos	Egresos
Definitivo	64,317,126.04	64,317,126.04
Devengado/Comprometido	55,668,822.07	51,645,363.51
Disponibilidad Presupuestaria	**8,648,303.97**	**12,671,762.53**
Recaudado/Pagado	55,280,927.13	51,645,363.51
Pendiente de Cobro/Pendiente de Pago	**387,894.94**	**0.00**
Resultado (Ingresos Recaudados (-) Obligaciones Pagadas)	**3,635,563.62**	
Disponibilidad Financiera (Forma 07)	3,635,563.62	
Diferencia	**0.00**	
Porcentaje de Gastos Pagados respecto a los Ingresos Recaudados	**93%**	

Fuente: Elaboración propia con datos del Informe de Rendición de Cuentas

Al cierre del Ejercicio Fiscal, la Disponibilidad Presupuestaria de Ingresos es de **L8,648,303.97** y en Egresos es de **L12,671,762.53**, mostrando tanto Ingresos Pendientes de Cobro de **L387,894.94** y Obligaciones Pendientes de Pago en saldo cero.

El total de Gastos Pagados representa un el total de Gastos Pagados representa un 93% del monto total de los Ingresos Recaudados según información detallada en las formas de la Rendición de Cuentas. **Se reporta, además, una Disponibilidad Financiera de L3,635,563.62, con saldo en Bancos de L3,697,770.61.**

El siguiente cuadro, detalla la Disponibilidad Financiera el año 2024, en comparación al año anterior, observándose una leve disminución, en comparación al Ejercicio Fiscal 2023.

Disponibilidad Financiera		
(En Lempiras)		
Periodo 2024	Período 2023	Diferencia
3,635,563.62	4,446,011.91	- 810,448.29

OTRA INFORMACIÓN RELEVANTE

Efectivo en Caja y Bancos

La Forma 07 reporta:

- Cheques Emitidos y No Cobrados por **L136,237.36.**
- Depósitos en Tránsito **L44,893.43.**
- Notas de Débito **L29,136.94.**

INFORME DE PROYECTOS

El siguiente cuadro muestra que el Presupuesto Aprobado fue por L8,150,000.00, Definitivo fue por L16,831,206.42, Presupuesto Ejecutado, por L11,857,663.39, equivalente a un 70%, quedando Pendiente de Ejecución L4,973,543.03.

Presupuesto Aprobado	Presupuesto Definitivo	Presupuesto Ejecutado	Monto Pendiente de Ejecución	Porcentaje Ejecución
L8,150,000.00	L16,831,206.42	L11,857,663.39	L4,973,543.03	70%

Fuente: Elaboración propia con datos del Informe de Rendición de Cuentas

Transferencias del Gobierno Central

La Secretaría de Gobernación, Justicia y Descentralización y el Informe Rendición de Cuentas registran **L26,976,253.90** por concepto de Transferencias del Gobierno Central, no reportan valores pendientes de Pago.

PROGRAMA DE ATENCIÓN A LA MUJER

El siguiente cuadro muestra, en resumen, la Ejecución de la Asignación Presupuestaria del cinco por ciento (5%) bajo el Programa de la Mujer que proviene de la Transferencia del Gobierno Central:

Según reporte del Plan Operativo Anual (POA) e Informe de Gastos Ejecutados en el Programa Atención a la Mujer, registrando Presupuesto Definitivo por L**1,386,392.96** y la Ejecución de dicho Presupuesto, al 31 de diciembre del 2024, fue del 67% del Presupuesto Definitivo que corresponde a **L925,896.33**.

PROGRAMA ATENCIÓN A LA MUJER					
En Lempiras					
Eje	**Presupuesto Asignado**	**Ampliación**	**Presupuesto Definitivo**	**Presupuesto Ejecutado**	**% de Ejecución**
Prevención de la violencia	208,435.14	68,845.85	277,280.99	236,467.00	85%
Economía	312,652.71	103,264.27	415,916.98	283,487.85	68%
Participación Social y Política	104,217.57	34,421.43	138,639.00	60,400.00	44%
Salud	208,435.14	68,842.85	277,277.99	198,900.00	72%
Educación	104,217.57	34,421.43	138,639.00	137,141.48	99%
Ambiente	104,217.57	34,421.43	138,639.00	9,500.00	7%
TOTALES	**1,042,175.70**	**344,217.26**	**1,386,392.96**	**925,896.33**	**67%**

Fuente: Elaboración propia con datos incluidos en el POA de la oficina de la Mujer proporcionado por la Municipalidad.

Se identifica una diferencia de **L37,580.27** entre el Presupuesto Definitivo reportado por la Municipalidad y el valor que resulta del cálculo del cinco por ciento (5%) del total de la Transferencia del Gobierno Central, reportada por la Secretaría de Gobernación Justicia y Descentralización (SGJD):

Transferencia del Gobierno Central	5% Programa Atención a la Mujer	Presupuesto Definitivo según POA	Diferencia
L 26,976,253.90	L 1,348,812.70	L 1,386,392.96	-L 37,580.27

Fuente: Elaboración propia con datos incluidos en el POA de la oficina de la Mujer proporcionado por la Municipalidad.

Dictamen de Auditoría Interna

A continuación, se detallan algunas observaciones encontradas, según resultado de la revisión practicada dice:

Forma 04.- Liquidación del Presupuesto:

"Se realizó la revisión de los Ingresos devengados que sumaron igual que en la forma 01 de la liquidación de ingresos devengados que suma el resultado de lo recaudado más lo pendientes por cobrar el cual conciliar en sus valores respectivos suma la cantidad de **Lps.** 55,668,822.17 se solicita realizar los procedimientos de cobro de los impuestos municipales ya que esto afecta la eficiencia fiscal según transferencias en la distribución anual".

Forma 09.- Control de Bienes Muebles e Inmuebles:

"Se realizó la revisión de todos los bienes, muebles e inmuebles de la Municipalidad de las cuales se encontró las siguientes inconsistencias al momento de su actualización según Manual de Bienes y descargos realizado por la Contador (a) Municipal:

Se pide nuevamente de forma escrita que se deben de actualizar los valores de los bienes muebles e inmuebles según manual de descargo de bienes municipales aquí daos algunas recomendaciones del proceso a seguir

- Los Terrenos propiedad de la Municipalidad deben de estar escriturados en el IP (Instituto de la Propiedad) de igual forma las edificaciones.

- El equipo de Transporte se debe manejar en base a un reglamento aprobado por la Corporación Municipal.
- En el mobiliario y equipo se debe de realizar descargos y actualizaciones por si se encuentra en mal estado equipo tales como computadoras, impresoras, mobiliario de oficina, etc.
- Se pide que se realice una actualización del inventario para cumplir con lo establecido en el manual de descargo d bienes municipales, emitido por la **AMHON Y SECRETARIA DE FINANZAS** donde se debe de realizar periódicamente cada 6 meses de acuerdo a la elaboración semestral de los estados financieros de la contaduría del sector público para que estos sean confiables".

Forma 10.- Informe Anual de Proyectos: "Se realizó la revisión del registro de los proyectos que la Municipalidad presupuesto en el período 2024 de los cuales se debe de cumplir con los procedimientos establecidos en la Ley de Contratación de Estado, como ser Cotizaciones, licitaciones privadas o públicas".

Opinión:

"En nuestra opinión, el Informe de Rendición de Cuentas preparado por la Municipalidad Campamento, Departamento de Olancho para el período comprendido del 01 de enero al 21 de diciembre del año 2024; Fue elaborada en las formas aprobadas para tal efecto por el Tribunal Superior de Cuentas y la Secretaría de Derechos Humanos, Justicia Gobernación y Descentralización; asimismo, comprobamos que las cifras contenidas en las mismas, son Razonables entre cada una de las formas, son consistentes con las reflejadas en los registros y demás documentos generados u obtenidos por la Municipalidad y su sumatoria es correcta".

Demandas

Se detallan a continuación, las Demandas reportadas en el Informe:

No.	Beneficiario	Causa	Estado
1	Getulio Adán Banegas Espinoza	Demanda Ordinaria de impugnación y nulidad de Dominios Plenos.	Se interpuso recurso de apelación
2	Dilma Dinora Romero Girón	Demanda Laboral	En proceso

OTRO HECHOS ENCONTRADOS

- No se han realizado las respectivas actualizaciones y recomendaciones, que según el Auditor Interno hizo en el período Fiscal 2023 y 2024 (Formas 09 y Forma 10).

1650

CATACAMAS, OLANCHO

INFORMACIÓN PRESUPUESTARIA

PRESUPUESTO 2024

(En Lempiras)

Presupuesto Aprobado	Modificaciones Presupuestarias			Presupuesto Definitivo	Porcentaje de Representación
	Ampliaciones	Disminuciones	Traspasos entre Líneas		
170,221,539.37	147,809,935.36	506,542.77	26,749,823.67	317,524,931.96	87%

Fuente: Elaboración propia con datos del Informe de Rendición de Cuentas

El Presupuesto Aprobado por la Corporación Municipal para el Ejercicio Fiscal 2024 fue por L170,221,539.37. Durante el período se realizaron Ampliaciones por L147,809,935.36, Disminuciones por L506,542.77 y Traspasos entre Líneas por L26,749,823.67; estas Modificaciones Presupuestarias representan un aumento del 87% respecto al Presupuesto Inicial, dando como resultado un Presupuesto Definitivo que asciende a L317,524,931.96.

PRESUPUESTO DE INGRESOS

El siguiente cuadro contiene el detalle, por rubro, en función de las diferentes categorías que dan origen al financiamiento del presupuesto de la Municipalidad:

INGRESOS MUNICIPALES, EJERCICIO FISCAL 2024

(En Lempiras)

Grupo	Presupuesto Aprobado	Presupuesto Definitivo	Ingresos Recaudados	Porcentaje de Recaudación	Porcentaje de Representación
Ingresos Totales	**170,221,539.37**	**317,524,931.96**	**274,608,865.46**	**86%**	**100%**
Ingresos Corrientes	**113,070,765.84**	**116,783,098.75**	**88,052,599.67**	**75%**	**32%**
Ingresos Tributarios	**75,482,765.84**	**77,321,554.08**	**59,345,627.90**	**77%**	**22%**
Impuesto de Industria, Comercio y Servicios	28,827,153.88	30,164,510.28	28,820,820.29	96%	10%
Impuesto Sobre Bienes Inmuebles	32,240,000.00	32,240,000.00	21,576,320.57	67%	8%
Impuesto Personal	3,820,000.00	4,321,431.84	4,650,460.12	108%	2%
Impuesto Sobre Extracción y Explotación de Recursos	3,240,000.00	3,240,000.00	609,743.32	19%	0.2%
Impuesto Selectivo a los Servicios de Telecomunicaciones	7,355,611.96	7,355,611.96	3,688,283.60	50%	1%
Ingresos No Tributarios	**37,588,000.00**	**39,461,544.67**	**28,706,971.77**	**73%**	**10%**
Tasas por Servicios Municipales	4,910,000.00	4,910,000.00	3,116,567.37	63%	1%
Derechos Municipales	30,773,000.00	32,646,544.67	24,724,793.76	76%	9%
Multas Municipales	1,305,000.00	1,305,000.00	798,580.13	61%	0.3%
Otros Ingresos No Tributarios	600,000.00	600,000.00	67,030.51	0%	0%
Ingresos de Capital	**57,150,773.53**	**200,741,833.21**	**186,556,265.79**	**93%**	**68%**
Préstamos	-	-	-	0%	0%
Venta de Bienes y Servicios	3,610,000.00	3,610,000.00	3,033,050.61	84%	1%
Ingresos de Operación	-	-	-	0%	0%
Rentas de la Propiedad	17,600,000.00	18,030,250.10	5,753,995.62	32%	2%
Recursos Propios de Capital	-	-	-	0%	0%
Transferencias	35,940,773.53	177,439,214.73	176,106,851.18	99%	64%
Servicio de la Deuda Pública	-	-	-	0%	0%
Recursos de Balance/Activos Financieros	-	1,662,368.38	1,662,368.38	100%	1%

Fuente: Elaboración propia con datos del Informe de Rendición de Cuentas

La recaudación de los Ingresos Totales es de L274,608,865.46 que representa un 86% del Presupuesto Definitivo. El 68% de los Ingresos Totales corresponden a Ingresos de Capital, siendo el porcentaje más representativo con un 64%, el renglón de las Transferencias. Los Ingresos Corrientes representan el 32% del total percibido.

El siguiente cuadro, muestra los Ingresos de Capital recaudados que incrementaron en un 25%, equivalente a L37,672,329.39 en comparación al período 2023.

Comparativo Ingresos de Capital Recaudados

En Lempiras

Descripción	Período 2024	Período 2023	Diferencia	%
Ingresos de Capital	186,556,265.79	148,883,936.20	37,672,329.59	25%

Fuente: Elaboración propia con Datos del Informe de Rendición de Cuentas

La Municipalidad de Catacamas se encuentra adscrita al Sistema de Administración Municipal Integrado (SAMI), por lo que el presupuesto de Ingresos se presenta estructurado de acuerdo con parámetros establecidos en dicho sistema, que, según las disposiciones legales, deben ir orientados a la metodología presupuestaria uniforme del Sector Público, descritas en el Manual de Clasificadores Presupuestarios de la Secretaría de Finanzas.

PRESUPUESTO DE EGRESOS

La Ejecución Presupuestaria por Grupo de Gasto nos muestra, durante el Ejercicio Fiscal 2024, Obligaciones Pagadas por L248,686,422.43, representando el 78% del Presupuesto Definitivo.

EJECUCIÓN PRESUPUESTARIA POR GRUPO DE GASTO, EJERCICIO FISCAL 2024

(En Lempiras)

Grupo	Presupuesto Aprobado	Presupuesto Definitivo	Obligaciones Pagadas	Porcentaje de Obligaciones Pagadas	Porcentaje de Participación
Gastos Corrientes/Funcionamiento	**89,940,194.71**	**96,191,445.09**	**72,249,639.32**	**75%**	**29%**
Servicios Personales	51,650,065.80	52,814,065.80	44,187,383.33	84%	18%
Servicios No Personales	34,021,926.17	38,840,490.29	26,065,820.41	67%	10%
Materiales y Suministros	3,618,202.74	4,336,889.00	1,900,553.58	44%	1%
Transferencias y Donaciones Corrientes	650,000.00	200,000.00	95,882.00	48%	0%
Gastos de Capital/Inversión	**80,281,344.66**	**221,333,486.87**	**176,436,783.11**	**80%**	**71%**
Bienes Capitalizables	43,491,686.40	68,653,980.53	34,172,605.44	50%	14%
Transferencias y Donaciones de Capital	30,278,759.02	145,808,607.10	135,664,029.68	93%	55%
Activos Financieros	-	-	-	0%	0%
Servicio de la Deuda Pública	6,510,899.24	6,870,899.24	6,600,147.99	96%	3%
Otros Gastos	-	-	-	0%	0%
Asignaciones Globales	-	-	-	0%	0%
Gastos Totales	170,221,539.37	317,524,931.96	248,686,422.43	78%	100%

Fuente: Elaboración propia con datos del Informe de Rendición de Cuentas

Como se aprecia en el cuadro anterior, los Gastos Corrientes representan el 29% de las Obligaciones Pagadas, mientras el porcentaje de participación de los Gastos de Inversión es de 71% del total.

Comparativo de Ingresos y Egresos

(En Lempiras)

Descripción	2024	2023	Diferencia	%
Ingresos	274,608,865.46	227,861,614.97	46,747,250.49	21%
Egresos	248,686,422.43	226,199,246.59	22,487,175.84	10%

Fuente: Elaboración Propia con Datos del Sistema de Administración Municipal Integrado (SAMI).

En el cuadro anterior, se observa que los Ingresos presentan un incremento aproximadamente del 21%, que equivale a **L46,747,250.49**, asimismo, los Egresos un 10% que equivale a **L22,487,175.44**, en relación al año anterior.

DISPONIBILIDAD PRESUPUESTARIA Y FINANCIERA

El siguiente cuadro muestra en resumen la Disponibilidad Presupuestaria, tanto en Ingresos como en Egresos, y la Disponibilidad Financiera de la Municipalidad al final del Ejercicio Fiscal.

DISPONIBILIDAD PRESUPUESTARIA Y FINANCIERA

En Lempiras

Presupuesto	Ingresos	Egresos
Definitivo	317,524,931.96	317,524,931.96
Devengado/Comprometido	274,608,865.46	248,686,422.43
Disponibilidad Presupuestaria	**42,916,066.50**	**68,838,509.53**
Recaudado/Pagado	274,608,865.46	248,686,422.43
Pendiente de Cobro/Pendiente de Pago	**0.00**	**0.00**
Resultado (Ingresos Recaudados (-) Obligaciones Pagadas)	**25,922,443.03**	
Disponibilidad Financiera (Forma 07)	26,728,303.17	
Diferencia	**-805,860.14**	
Porcentaje de Gastos Pagados respecto a los Ingresos Recaudados	**91%**	

Fuente: Elaboración propia con datos del Informe de Rendición de Cuentas

Al cierre del Ejercicio Fiscal, la Disponibilidad Presupuestaria de Ingresos es de **L42,916,066.50** y en Egresos es de **L68,838,509.53**, mostrando tanto Ingresos Pendientes de Cobro como Obligaciones Pendientes de Pago en saldo cero.

El total de Gastos Pagados representa un 91% del monto total de los Ingresos Recaudados según información detallada en las formas de la Rendición de Cuentas. **Se reporta, además, una Diferencia de L-805,860.14** entre el resultado de la Disponibilidad Financiera (Ingresos Recaudados (-) Obligaciones Pagadas) y el Saldo al Final del Ejercicio (Forma 07). **El saldo reportado en Bancos de L28,133,835.60.**

El comportamiento de la Disponibilidad Financiera, ha ido incrementando considerablemente en los últimos tres (3) años, como se detalla a continuación:

Disponibilidad Financiera		
(En Lempiras)		
Período 2024	Período 2023	Período 2022
26,728,303.17	1,946,138.05	179,967.93

OTRA INFORMACIÓN RELEVANTE

Efectivo en Caja y Bancos

La Forma 07 reporta:

- Ingresos Extrapresupuestarios por **L13,119,091.07**
- Egresos Extrapresupuestarios por **L 12,597,000.60**
- Cheques Emitidos y No Cobrados por **L1,303,135.88.**
- Notas de Crédito por **L102,396.55.**

Préstamos con el Sistema Bancario Nacional

La Comisión Nacional de Bancos y Seguros (CNBS) confirmó que, al cierre del Ejercicio Fiscal 2024, el Saldo de Capital es de L41,299,881.52 e Intereses por Pagar por L34,300,043.45.

OBLIGACIONES REPORTADAS						
(En Lempiras)						
Fuente de Información	Institución Bancaria	Fecha de Otorgamiento	Fecha de Vencimiento	Monto Original Otorgado	Saldo Capital al 31/12/2022	Intereses por Cobrar
Comisión Nacional Banca y Seguros	**OCCIDENTE**	10/06/2022	10/06/2032	41,299,881.52	34,300,043.45	224,293.70
Total					**41,299,881.52**	**34,300,043.45**

Prestamos reportados en la Forma 08

Según el Informe de Rendición de Cuentas, la Municipalidad registra en dicha Forma, un saldo de Capital por L324,267,993.13, reportan Intereses con saldo cero, como se detalla a continuación.

OBLIGACIONES REPORTADAS

(En Lempiras)

Fuente de Información	Institución Bancaria	Fecha de Otorgamiento	Fecha de Vencimiento	Monto Original Otorgado	Capital Pagado	Intereses Pagados	Saldo Capital al 31/12/2024	Intereses por Cobrar
Informe Rendición de Cuentas	OCCIDENTE	10/06/2022	10/06/2032	37,164,222.04	2,864,178.59	3,735,969.40	34,300,043.45	-
Total					2,864,178.59	3,735,969.40	34,300,043.45	-

La Forma 02 reporta pagos, durante el año 2023, por concepto de abono a Capital por L2,864,178.59 e Intereses por L3,735,969.40.

INFORME DE PROYECTOS

El siguiente cuadro muestra el Presupuesto Aprobado fue por L37,729,053.40, Definitivo fue por L45,379,417.53, Presupuesto Ejecutado, por L31,106,720.22, equivalente a un 69%, Pendiente de Ejecución **L14,272,697.31.**

Presupuesto Aprobado	Presupuesto Definitivo	Presupuesto Ejecutado	Monto Pendiente de Ejecución	Porcentaje Ejecución
L37,729,053.40	L45,379,417.53	L31,106,720.22	L14,272,697.31	**69%**

El siguiente gráfico muestra en porcentajes la Ejecución de los Proyectos:

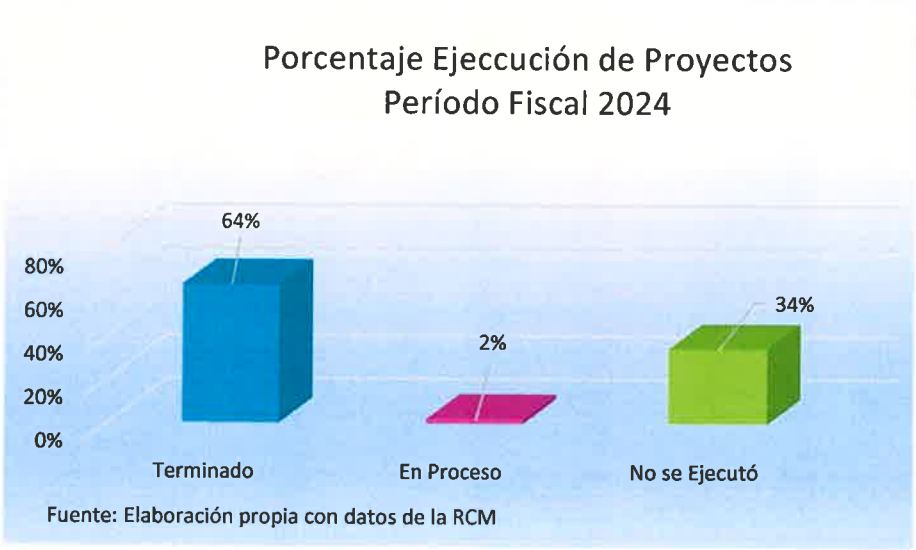

Transferencias del Gobierno Central

La Secretaría de Gobernación, Justicia y Descentralización y la Rendición de Cuentas, registran Transferencias pagadas por **L 46,437,818.47** y no reportan Transferencias Pendientes.

Transferencias y Donaciones Corrientes y de Capital

Durante el año 2024, las Transferencias y Donaciones Corrientes y de Capital, fueron de L176,106,851.18. Para los años 2022 y 2023, la Municipalidad ha recibido un total de L176,800,419.68, por este concepto.

REPRESENTACIÓN DE LAS TRANSFERENCIAS EN LOS INGRESOS TOTALES
SALDOS AL 31 DE DICIEMBRE

(En Lempiras)

Descripción	Ejercicio Fiscal		
	2024	2023	2022
Transferencias	176,106,851.18	137,938,126.02	38,862,293.66
Ingresos Totales	274,608,865.46	227,861,614.97	165,969,116.57
Porcentaje	64%	61%	23%

Fuente: Elaboración propia con datos del Informe de Rendición de Cuentas

Las Transferencias y Donaciones Corrientes y de Capital del año 2024, representan el 64% de los Ingresos recaudados en este año, este porcentaje ha aumentado en un 3% en relación al año anterior, tal como se refleja en el gráfico siguiente:

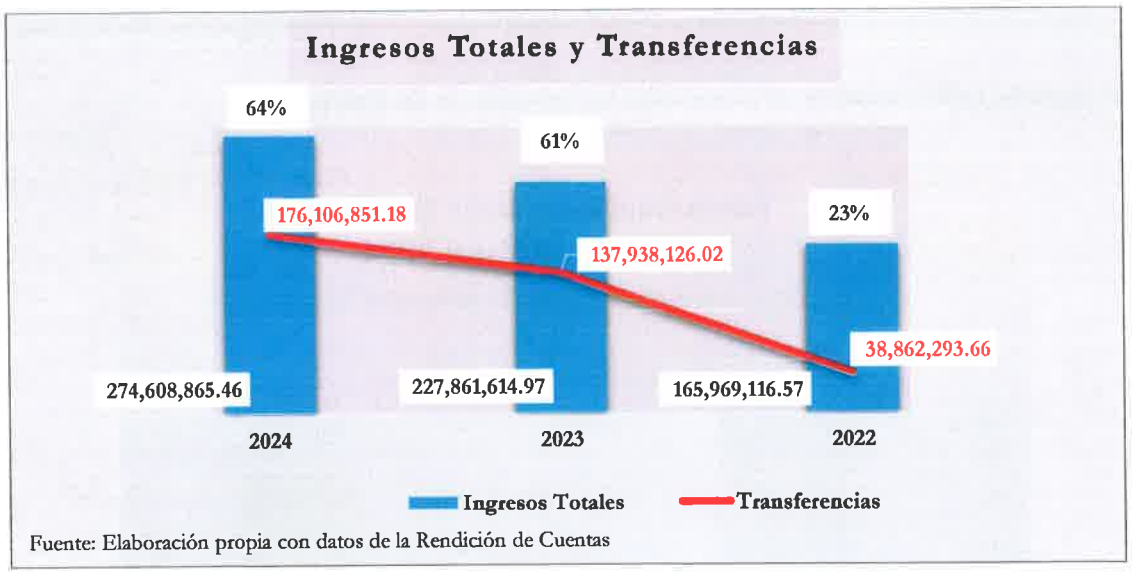

Fuente: Elaboración propia con datos de la Rendición de Cuentas

PROGRAMA DE ATENCIÓN A LA MUJER

El siguiente cuadro muestra, en resumen, la Ejecución de la Asignación Presupuestaria del cinco por ciento (5%) bajo el Programa de la Mujer que proviene de la Transferencia del Gobierno Central:

INFORME DE EJECUCIÓN DEL PROGRAMA ATENCION A LA MUJER			
En Lempiras			
Eje	**Presupuesto Asignado**	**Presupuesto Ejecutado**	**% de Ejecución**
Prevención de la violencia	481,530.75	481,530.75	100%
Economía	716,552.73	716,552.73	100%
Participación Social y Política	238,850.91	237,149.20	99%
Salud	477,701.82	477,701.82	100%
Educación	238,850.91	238,850.91	100%
Ambiente	238,850.91	238,850.91	100%
TOTALES	**2,392,338.03**	**2,390,636.32**	**99.9%**

Fuente: Elaboración propia con datos incluidos en el POA de la oficina de la Mujer proporcionado por la Municipalidad.

Según reporte del Plan Operativo Anual (POA) e Informe de Gastos Ejecutados en el Programa Atención a la Mujer, registrando Presupuesto Definitivo por L2,392,338.03 y la Ejecución de dicho Presupuesto, al 31 de diciembre del 2024, fue del 99.9% del Presupuesto Definitivo que corresponde a **L2,390,636.32**.

Identificamos una diferencia de **L70,447.11** entre el valor que resulta del cálculo del cinco por ciento (5%) del total de la Transferencia del Gobierno Central y el Presupuestado Ejecutado, reportado por la Municipalidad:

Transferencia del Gobierno Central	**5% Programa Atención a la Mujer**	**Presupuesto Definitivo según POA**	**Diferencia**
L 46,437,818.47	L 2,321,890.92	L 2,392,338.03	-L 70,447.11

Fuente: Elaboración propia con datos incluidos en el POA de la oficina de la Mujer proporcionado por la Municipalidad.

Dictamen de Auditoría Interna

Opinión:

"…comprobamos que las cifras contenidas en las mismas, **son congruentes** entre cada una de las formas, su consistencia será verificada con las cifras reflejadas en los registros y demás documentos generados u obtenidos por la municipalidad y su sumatoria es correcta…".

OTROS HECHOS ENCONTRADOS

- Los Ingresos Extrapresupuestarias, exceden en L13,119,091.07 a los Egresos Extrapresupuestarios de L12,597,000.60.

CONCORDIA, OLANCHO

INFORMACIÓN PRESUPUESTARIA

PRESUPUESTO 2024

(En Lempiras)

Presupuesto Aprobado	Modificaciones Presupuestarias			Presupuesto Definitivo	Porcentaje de Representación
	Ampliaciones	Disminuciones	Traspasos entre Líneas		
20,639,318.85	14,711,027.52	3,203,753.13	8,820,815.65	32,146,593.24	56%

Fuente: Elaboración propia con datos del Informe de Rendición de Cuentas

El Presupuesto Aprobado por la Corporación Municipal para el Ejercicio Fiscal 2024 fue por L20,639,318.85. Durante el período se realizaron Ampliaciones por L14,711,027.52, Disminuciones por L3,203,753.13 y Traspasos entre Líneas por L8,820,815.65; estas Modificaciones Presupuestarias representan un aumento del 56% respecto al Presupuesto Inicial, dando como resultado un Presupuesto Definitivo que asciende a L32,146,593.24.

En la siguiente tabla, se detalla que, en los últimos dos (2) años la Municipalidad ha modificado su Presupuesto en un 7%, como se puede observar que en el año 2024 el porcentaje de representación fue del 56%: en comparación del año anterior:

PRESUPUESTO PERÍODO FISCAL 2023-2024

(En Lempiras)

Año	Presupuesto Aprobado	Modificaciones Presupuestarias			Presupuesto Definitivo	Porcentaje de Representación
		Ampliaciones	Disminuciones	Traspasos entre Líneas		
2024	20,639,318.85	14,711,027.52	3,203,753.13	8,820,815.65	32,146,593.24	56%
2023	19,891,726.32	14,009,961.12	4,289,841.85	17,970,999.01	29,611,845.59	49%

Fuente: Elaboración propia con datos del Informe de Rendición de Cuentas.

PRESUPUESTO DE INGRESOS

El siguiente cuadro contiene el detalle, por rubro, en función de las diferentes categorías que dan origen al financiamiento del presupuesto de la Municipalidad:

INGRESOS MUNICIPALES, EJERCICIO FISCAL 2024

(En Lempiras)

Grupo	Presupuesto Aprobado	Presupuesto Definitivo	Ingresos Recaudados	Porcentaje de Recaudación	Porcentaje de Representación
Ingresos Totales	**20,639,318.85**	**32,146,593.24**	**31,222,133.17**	**97%**	**100%**
Ingresos Corrientes	**2,268,200.00**	**2,268,200.00**	**1,939,412.24**	**86%**	**6%**
Ingresos Tributarios	**1,806,300.00**	**1,806,300.00**	**1,142,404.94**	**63%**	**4%**
Impuesto de Industria, Comercio y Servicios	787,300.00	787,300.00	497,089.64	63%	2%
Impuesto Sobre Bienes Inmuebles	330,000.00	330,000.00	78,017.48	24%	0%
Impuesto Personal	32,000.00	32,000.00	4,351.13	14%	0%
Impuesto Sobre Extracción y Explotación de Recursos	32,000.00	32,000.00	-	0%	0.00%

INGRESOS MUNICIPALES, EJERCICIO FISCAL 2024

(En Lempiras)

Grupo	Presupuesto Aprobado	Presupuesto Definitivo	Ingresos Recaudados	Porcentaje de Recaudación	Porcentaje de Representación
Impuesto Selectivo a los Servicios de Telecomunicaciones	625,000.00	625,000.00	562,946.69	90%	2%
Ingresos No Tributarios	**461,900.00**	**461,900.00**	**797,007.30**	**173%**	**3%**
Tasas por Servicios Municipales	5,000.00	5,000.00	15,362.00	307%	0.0%
Derechos Municipales	447,100.00	447,100.00	729,346.58	163%	2%
Multas Municipales	9,800.00	9,800.00	52,298.72	534%	0.2%
Otros Ingresos No Tributarios	-	-	-	0%	0%
Ingresos de Capital	**18,371,118.85**	**29,878,393.24**	**29,282,720.93**	**98%**	**94%**
Préstamos	-			0%	0%
Venta de Bienes y Servicios	100.00	100.00	-	0%	0%
Ingresos de Operación	-	-	-	0%	0%
Rentas de la Propiedad	11,000.00	11,000.00	1,877.59	17%	0.0%
Recursos Propios de Capital	-	-	-	0%	0%
Transferencias	18,360,018.85	29,778,426.08	29,191,976.18	98%	93%
Servicio de la Deuda Pública	-	-	-	0%	0%
Recursos de Balance/Activos Financieros	-	88,867.16	88,867.16	100%	0%

Fuente: Elaboración propia con datos del Informe de Rendición de Cuentas

La recaudación de los Ingresos Totales es de L31,222,133.17 que representa un 97% del Presupuesto Definitivo. El 94% de los Ingresos Totales corresponden a Ingresos de Capital, siendo el porcentaje más representativo con un 93%, el renglón de las Transferencias. Los Ingresos Corrientes representan el 6% del total percibido.

Se observan líneas presupuestarias cuya recaudación supera el 100% de su presupuesto asignado, por ejemplo: Tasas por Servicios Municipales, Derechos Municipales y Multas Municipales, lo que podría indicar que no se realizaron las modificaciones presupuestarias oportunamente.

El siguiente cuadro, muestra los Ingresos de Capital recaudados que incrementaron en un 15%, equivalente a L3,726,193.35 en comparación al período 2023.

Comparativo Ingresos de Capital Recaudados

(En Lempiras)

Descripción	Período 2024	Período 2023	Diferencia	%
Ingresos de Capital	29,282,720.93	25,556,527.58	3,726,193.35	15%

Fuente: Elaboración propia con Datos del Informe de Rendición de Cuentas

La Municipalidad de Concordia se encuentra adscrita al Sistema de Administración Municipal Integrado (SAMI), por lo que el presupuesto de Ingresos se presenta estructurado de acuerdo con parámetros establecidos en dicho sistema, que, según las disposiciones legales, deben ir orientados a la metodología presupuestaria uniforme del Sector Público, descritas en el Manual de Clasificadores Presupuestarios de la Secretaría de Finanzas.

PRESUPUESTO DE EGRESOS

La Ejecución Presupuestaria por Grupo de Gasto nos muestra, durante el Ejercicio Fiscal 2024, Obligaciones Pagadas por L**31,133,768.48**, representando el 97% del Presupuesto Definitivo.

EJECUCIÓN PRESUPUESTARIA POR GRUPO DE GASTO, EJERCICIO FISCAL 2024

(En Lempiras)

Grupo	Presupuesto Aprobado	Presupuesto Definitivo	Obligaciones Pagadas	Porcentaje de Obligaciones Pagadas	Porcentaje de Participación
Gastos Corrientes/Funcionamiento	**6,515,586.22**	**6,765,062.46**	**6,225,248.10**	**92%**	**20%**
Servicios Personales	4,259,103.77	5,531,566.22	5,292,135.00	96%	17%
Servicios No Personales	2,046,182.45	1,016,765.45	852,340.10	84%	3%
Materiales y Suministros	210,300.00	216,730.79	80,773.00	37%	0.3%
Transferencias y Donaciones Corrientes	-	-	-	0%	0%
Gastos de Capital/Inversión	**14,123,732.63**	**25,381,530.78**	**24,908,520.38**	**98%**	**80%**
Bienes Capitalizables	7,023,366.03	15,736,495.07	15,443,105.68	98%	50%
Transferencias y Donaciones de Capital	6,850,366.60	7,595,035.71	7,425,092.52	98%	24%
Activos Financieros	-	-	-	0%	0%
Servicio de la Deuda Pública	250,000.00	2,050,000.00	2,040,322.18	99.5%	7%
Otros Gastos	-	-	-	0%	0%
Asignaciones Globales	-	-	-	0%	0%
Gastos Totales	20,639,318.85	32,146,593.24	31,133,768.48	97%	100%

Fuente: Elaboración propia con datos del Informe de Rendición de Cuentas

Como se aprecia en el cuadro anterior, los Gastos Corrientes representan el 20% de las Obligaciones Pagadas, mientras el porcentaje de participación de los Gastos de Inversión es de 80% del total.

Comparativo de Ingresos y Egresos

(En Lempiras)

Descripción	2024	2023	Diferencia	%
Ingresos	31,222,133.17	28,238,222.27	2,983,910.90	11%
Egresos	31,133,768.48	28,149,355.11	2,984,413.37	11%

Fuente: Elaboración Propia con Datos del Sistema de Administración Municipal Integrado (SAMI).

En el cuadro anterior, se observa que los Ingresos presentan un incremento aproximadamente del 11%, que equivale a **L2,983,910.90**, asimismo, los Egresos aumentaron a un 11% que equivale a **L2,984,413.37**, en relación al año anterior.

DISPONIBILIDAD PRESUPUESTARIA Y FINANCIERA

El siguiente cuadro muestra en resumen la Disponibilidad Presupuestaria, tanto en Ingresos como en Egresos, y la Disponibilidad Financiera de la Municipalidad al final del Ejercicio Fiscal.

DISPONIBILIDAD PRESUPUESTARIA Y FINANCIERA

En Lempiras

Presupuesto	Ingresos	Egresos
Definitivo	32,146,593.24	32,146,593.24
Devengado/Comprometido	31,222,133.17	31,133,768.48
Disponibilidad Presupuestaria	**924,460.07**	**1,012,824.76**
Recaudado/Pagado	31,222,133.17	31,133,768.48
Pendiente de Cobro/Pendiente de Pago	**0.00**	**0.00**
Resultado (Ingresos Recaudados (-) Obligaciones Pagadas)	**88,364.69**	
Disponibilidad Financiera (Forma 07)	88,364.69	
Diferencia	**0.00**	
Porcentaje de Gastos Pagados respecto a los Ingresos Recaudados	**99.7%**	

Fuente: Elaboración propia con datos del Informe de Rendición de Cuentas

Al cierre del Ejercicio Fiscal, la Disponibilidad Presupuestaria de Ingresos es de **L924,460.07** y en Egresos es de **L1,012,824.76**, mostrando tanto Ingresos Pendientes de cobro como Obligaciones Pendientes de Pago en saldo cero.

El total de Gastos Pagados representa un 99.7% del monto total de los Ingresos Recaudados según información detallada en las formas de la Rendición de Cuentas. **Se reporta, además, una Disponibilidad Financiera y saldo en Bancos de L88,364.69.**

Disponibilidad Financiera

(En Lempiras)

Año	Monto
2024	88,364.69
2023	88,867.16
2022	1,636,822.51

Fuente: Elaboración propia con datos del Informe de Rendición de Cuentas

El siguiente cuadro, muestra el comportamiento en la Disponibilidad Financiera en los últimos tres (3) años, observando que para el período 2024, refleja una leve disminución.

OTRA INFORMACIÓN RELEVANTE

Saldos de la Deuda Municipal

La Comisión Nacional de Bancos y Seguros (CNBS) confirmó que, al cierre del Ejercicio Fiscal 2024, el Saldo de Capital es de L1,666,667.31 e Intereses por L11,030.98.

OBLIGACIONES REPORTADAS

(En Lempiras)

Fuete de Información	Institución Bancaria	Período del Financiamiento		Monto Otorgado	Saldo Capital	Intereses por Cobrar
		Fecha de Otorgamiento	Fecha de Vencimiento			
Comisión Nacional Bancos y Seguros CNBS	**BANHCAFE**	20/12/2022	20/12/2025	5,000,000.00	1,666,667.31	11,030.98
				5,000,000.00	**1,666,667.31**	**11,030.98**

Prestamos reportados en la Forma 08

Según el Informe de Rendición de Cuentas, la Municipalidad registra en dicha Forma, un saldo de Capital por L1,666,667.31, reportan Intereses por L335,426.93.

OBLIGACIONES REPORTADAS

En Lempiras

Fuente de Información	Institución Bancaria	Período del Financiamiento		Monto del Desembolso	Pagado		Saldo	
		Inicio	Final		Capital	Interés	Capital	Interés
Informe Rendición de Cuentas	**BANHCAFE**	20/12/2022	20/12/2025	5,000,000.00	3,333,332.69	852,420.70	1,666,667.31	335,426.93

INFORME DE PROYECTOS FORMA 10

El siguiente cuadro muestra el Presupuesto Aprobado fue por L8,410,168.48, Definitivo fue por L16,254,661.52, Presupuesto Ejecutado, por L15,951,459.88, equivalente a un 98%, Pendiente de Ejecución **L303,201.64.**

Presupuesto Aprobado	Presupuesto Definitivo	Presupuesto Ejecutado	Monto Pendiente de Ejecución	Porcentaje Ejecución
L8,410,168.48	L16,254,661.52	L15,951,459.88	L303,201.64	**98%**

La siguiente tabla, detalla el estado de la Ejecución de los Proyectos, en el período Fiscal 2024.

Terminado	En Proceso	No se Ejecutó	Total Proyectos
14	17	6	**37**

Como se observa en la gráfica siguiente, el porcentaje de la ejecución de los Proyectos, para el Período Fiscal 2024.

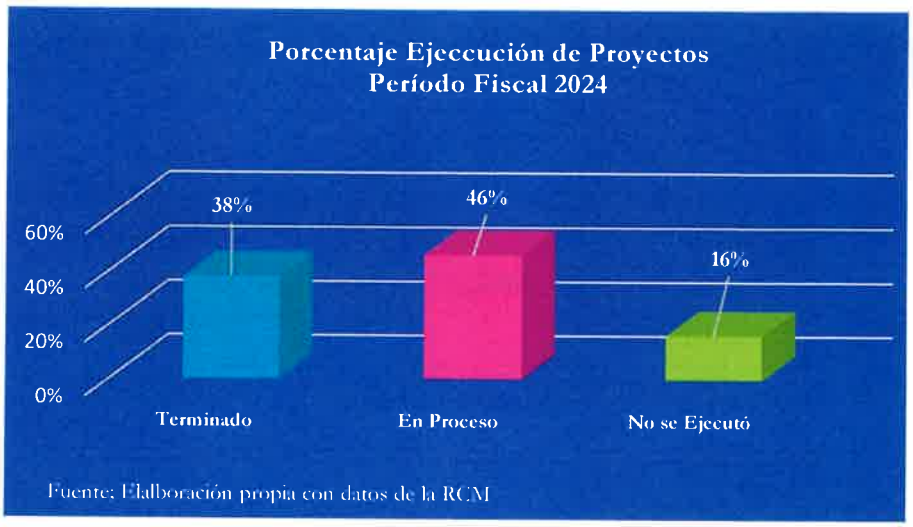

Transferencias del Gobierno Central

La Secretaría de Gobernación, Justicia y Descentralización y la Rendición de Cuentas, registran Transferencias pagadas por **L23,791,976.18** y no reportan Transferencias Pendientes.

Transferencias y Donaciones Corrientes y de Capital

Durante el año 2024, las Transferencias y Donaciones Corrientes y de Capital, fueron de L29,191,976.18. Para los años 2022 y 2023, la Municipalidad ha recibido un total de L39,026,889.36, por este concepto.

REPRESENTACIÓN DE LAS TRANSFERENCIAS EN LOS INGRESOS TOTALES
SALDOS AL 31 DE DICIEMBRE

(En Lempiras)

Descripción	Ejercicio Fiscal		
	2024	2023	2022
Transferencias	29,191,976.18	20,409,572.22	18,617,317.14
Ingresos Totales	31,222,133.17	28,238,222.27	23,475,729.59
Porcentaje	93%	72%	79%

Fuente: Elaboración propia con datos del Informe de Rendición de Cuentas

Como se observa en el cuadro anterior, las Transferencias y Donaciones Corrientes y de Capital del año 2024, representan el 93% de los Ingresos recaudados en este año, este porcentaje ha aumentado en un 21% para el año 2023 y un 14% con respecto al año 2022.

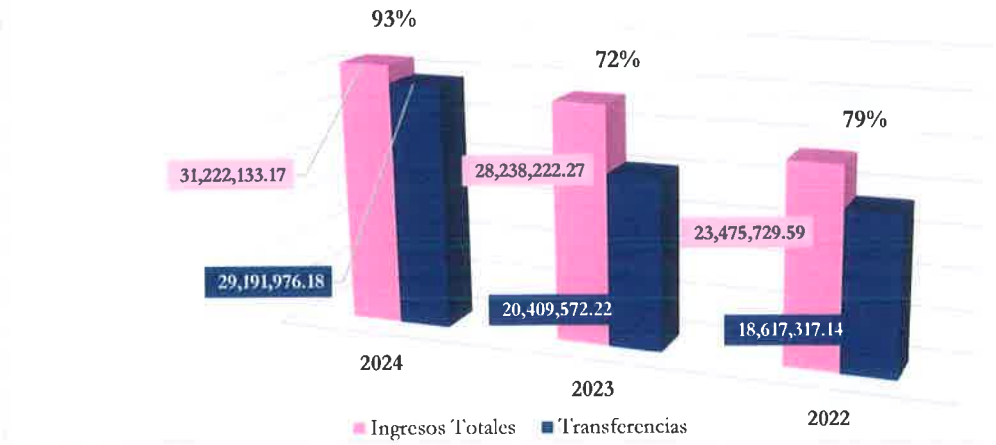

Fuente: Elaboración propia con datos de la Rendición de Cuentas

PROGRAMA DE ATENCIÓN A LA MUJER

El siguiente cuadro muestra, en resumen, la Ejecución de la Asignación Presupuestaria del cinco por ciento (5%) bajo el Programa de la Mujer que proviene de la Transferencia del Gobierno Central:

PROGRAMA ATENCIÓN A LA MUJER

En Lempiras

Eje	Presupuesto Inicial	Modificaciones			Presupuesto Definitivo	Presupuesto Ejecutado	% de Ejecución
		Ampliaciones	De Mas	De Menos			
Prevención de la violencia	183,600.19	-	-	20,840.19	162,760.00	162,700.00	100%
Economía	275,400.28	-	341,856.00	15,000.00	602,256.28	602,277.43	100%
Participación Social y Política	91,800.09	-	-	74,104.34	165,904.43	17,695.75	11%
Salud	183,600.19	-	-	24,000.19	159,600.00	159,600.00	100%
Educación	91,800.09	-		40,800.09	51,000.00	51,000.00	100%
Ambiente	91,800.09	300,920.36	-	32,720.46	124,520.55	360,000.00	289%
TOTALES	**918,000.93**			**207,465.27**	**1,125,466.20**	**1,353,273.18**	**120%**

Fuente: Elaboración propia con datos incluidos en el POA de la oficina de la Mujer proporcionado por la Municipalidad.

Según reporte del Plan Operativo Anual (POA) e Informe de Gastos Ejecutados en el Programa Atención a la Mujer, registrando Presupuesto Definitivo por L**1,125,466.20** y la Ejecución de dicho Presupuesto, al 31 de diciembre del 2024, fue del 120% del Presupuesto Definitivo que corresponde a **L1,353,273.18**.

Asimismo, se reporta que el con mayor porcentaje de Ejecución, fue el **Eje de Ambiente con un 289% del total asignado.**

Se identifica una diferencia de **L64,132.61** entre el Presupuesto Definitivo reportado por la Municipalidad y el valor que resulta del cálculo del cinco por ciento (5%) del total de la Transferencia del Gobierno Central, reportada por la Secretaría de Gobernación Justicia y Descentralización (SGJD):

Transferencia del Gobierno Central	5% Programa Atención a la Mujer	Presupuesto Definitivo según POA	Diferencia
L 23,791,976.18	L 1,189,598.81	L 1,125,466.20	L 64,132.61

Fuente: Elaboración propia con datos incluidos en el POA de la oficina de la Mujer proporcionado por la Municipalidad.

OTROS HECHOS ENCONTRADOS

- La Forma 01 no registra Ingresos Pendientes.

DULCE NOMBRE DE CULMI, OLANCHO

INFORMACIÓN PRESUPUESTARIA

PRESUPUESTO 2024

(En Lempiras)

Presupuesto Aprobado	Modificaciones Presupuestarias			Presupuesto Definitivo	Porcentaje de Representación
	Ampliaciones	Disminuciones	Traspasos entre Líneas		
32,559,564.83	32,198,755.37	2,507,006.84	19,013,038.06	62,251,313.36	91%

Fuente: Elaboración propia con datos del Informe de Rendición de Cuentas

El Presupuesto Aprobado por la Corporación Municipal para el Ejercicio Fiscal 2024 fue por L32,559,564.83. Durante el período se realizaron Ampliaciones por L32,198,755.37, Disminuciones por L2,507,006.84 y Traspasos entre Líneas por L19,013,038.06; estas Modificaciones Presupuestarias representan un aumento del 91% respecto al Presupuesto Inicial, dando como resultado un Presupuesto Definitivo que asciende a L62,251,313.36.

PRESUPUESTO DE INGRESOS

El siguiente cuadro contiene el detalle, por rubro, en función de las diferentes categorías que dan origen al financiamiento del presupuesto de la Municipalidad:

INGRESOS MUNICIPALES, EJERCICIO FISCAL 2024

(En Lempiras)

Grupo	Presupuesto Aprobado	Presupuesto Definitivo	Ingresos Recaudados	Porcentaje de Recaudación	Porcentaje de Representación
Ingresos Totales	32,559,564.83	62,251,313.36	59,623,072.04	96%	100%
Ingresos Corrientes	**9,077,790.90**	**14,837,390.80**	**13,123,249.55**	**88%**	**22%**
Ingresos Tributarios	**6,790,466.94**	**11,925,275.91**	**10,873,950.09**	**91%**	**18%**
Impuesto de Industria, Comercio y Servicios	1,980,403.86	2,508,708.67	2,190,192.35	87%	4%
Impuesto Sobre Bienes Inmuebles	2,546,841.52	2,752,865.28	2,002,029.18	73%	3%
Impuesto Personal	633,869.38	716,238.22	655,789.32	92%	1%
Impuesto Sobre Extracción y Explotación de Recursos	800,000.00	5,063,675.42	5,188,650.92	102%	9%
Impuesto Selectivo a los Servicios de Telecomunicaciones	829,352.18	883,788.32	837,288.32	95%	1%
Ingresos No Tributarios	**2,287,323.96**	**2,912,114.89**	**2,249,299.46**	**77%**	**4%**
Tasas por Servicios Municipales	51,251.25	67,481.91	69,681.91	103%	0.1%
Derechos Municipales	2,131,352.65	2,739,912.92	2,113,587.32	77%	4%
Multas Municipales	104,720.06	104,720.06	66,030.23	63%	0.1%

INGRESOS MUNICIPALES, EJERCICIO FISCAL 2024

(En Lempiras)

Grupo	Presupuesto Aprobado	Presupuesto Definitivo	Ingresos Recaudados	Porcentaje de Recaudación	Porcentaje de Representación
Otros Ingresos No Tributarios	-	-		0%	0%
Ingresos de Capital	**23,481,773.93**	**47,413,922.56**	**46,499,822.49**	**98%**	**78%**
Préstamos	-	-	-	0%	0%
Venta de Bienes y Servicios	845,850.89	851,055.59	312,990.45	37%	1%
Ingresos de Operación	-	-	-	0%	0%
Rentas de la Propiedad	-	4,200.00	4,200.00	0%	0%
Recursos Propios de Capital	-	-	-	0%	0%
Transferencias	22,635,923.04	36,487,606.51	36,111,571.58	99%	61%
Servicio de la Deuda Pública	-	-	-	0%	0%
Recursos de Balance/Activos Financieros	-	10,071,060.46	10,071,060.46	100%	17%

Fuente: Elaboración propia con datos del Informe de Rendición de Cuentas

La recaudación de los Ingresos Totales es de L59,623,072.04 que representa un 96% del Presupuesto Definitivo. El 78% de los Ingresos totales corresponden a Ingresos de Capital, siendo el porcentaje más representativo con un 61%, el renglón de las Transferencias. Los Ingresos Corrientes representan el 22% del total percibido.

Los Ingresos de Capital Recaudados incrementaron en un 56%, equivalente a L16,710,714.92 en comparación al período 2023.

Comparativo Ingresos de Capital Recaudados

En Lempiras

Descripción	Período 2024	Período 2023	Diferencia	%
Ingresos de Capital	46,499,822.49	29,789,107.57	16,710,714.92	56%

Fuente: Elaboración propia con Datos del Informe de Rendición de Cuentas

El siguiente cuadro, muestra la Recaudación de Ingresos del año 2024 en comparación con el año anterior, se puede observar que hubo un incremento tanto en el Presupuesto, como en la generación de Ingresos.

Recaudación de Ingresos

(En Lempiras)

Año	Definitivo	Ingresos Recaudados	% de Recaudación
2024	62,251,313.36	59,623,072.04	96%
2023	41,192,369.71	38,085,225.31	92%

Fuente: Elaboración Propia con Datos del Sistema de Administración Municipal Integrado (SAMI).

La Municipalidad de Dulce Nombre de Culmí se encuentra adscrita al Sistema de Administración Municipal Integrado (SAMI), por lo que el presupuesto de Ingresos se presenta estructurado de acuerdo con parámetros establecidos en dicho sistema, que, según las disposiciones legales, deben ir orientados a la metodología presupuestaria uniforme del Sector Público, descritas en el Manual de Clasificadores Presupuestarios de la Secretaría de Finanzas.

PRESUPUESTO DE EGRESOS

La Ejecución Presupuestaria por Grupo de Gasto nos muestra, durante el Ejercicio Fiscal 2024, Obligaciones Pagadas por **L51,284,445.60**, representando el 82% del Presupuesto Definitivo.

EJECUCIÓN PRESUPUESTARIA POR GRUPO DE GASTO, EJERCICIO FISCAL 2024

(En Lempiras)

Grupo	Presupuesto Aprobado	Presupuesto Definitivo	Obligaciones Pagadas	Porcentaje de Obligaciones Pagadas	Porcentaje de Participación
Gastos Corrientes/Funcionamiento	**11,883,007.08**	**14,305,274.29**	**13,090,291.09**	**92%**	**26%**
Servicios Personales	8,639,997.62	9,852,952.25	9,204,156.96	93%	18%
Servicios No Personales	2,563,009.46	3,483,643.84	3,098,369.50	89%	6%
Materiales y Suministros	680,000.00	968,678.20	787,764.63	81%	2%
Transferencias y Donaciones Corrientes	-	-	-	0%	0%
Gastos de Capital/Inversión	**20,676,557.75**	**47,946,039.07**	**38,194,154.51**	**80%**	**74%**
Bienes Capitalizables	13,661,666.92	38,293,858.08	29,618,821.69	77%	58%
Transferencias y Donaciones de Capital	7,014,890.83	9,652,180.99	8,575,332.82	89%	17%
Activos Financieros	-	-	-	0%	0%
Servicio de la Deuda Pública				0%	0%
Otros Gastos	-	-	-	0%	0%
Asignaciones Globales	-	-	-	0%	0%
Gastos Totales	32,559,564.83	62,251,313.36	51,284,445.60	82%	100%

Fuente: Elaboración propia con datos del Informe de Rendición de Cuentas

Como se aprecia en el cuadro anterior, los Gastos Corrientes representan el 26% de las Obligaciones Pagadas, mientras el porcentaje de participación de los gastos de inversión es de 74% del total.

Comparativo de Ingresos y Egresos

(En Lempiras)

Descripción	2024	2023	Diferencia	%
Ingresos	59,623,072.04	38,085,225.31	21,537,846.73	57%
Egresos	51,284,445.60	28,014,164.85	23,270,280.75	83%

Fuente: Elaboración Propia con Datos del Sistema de Administración Municipal Integrado (SAMI).

En el cuadro anterior, se observa que los Ingresos presentan un incremento aproximadamente del 57%, que equivale a **L21,537,846.73**, asimismo, los Egresos aumentaron a un 83% que equivale a **L23,270,580.75**, en relación al año anterior.

DISPONIBILIDAD PRESUPUESTARIA Y FINANCIERA

El siguiente cuadro muestra en resumen la Disponibilidad Presupuestaria, tanto en Ingresos como en Egresos, y la Disponibilidad Financiera de la Municipalidad al final del Ejercicio Fiscal.

DISPONIBILIDAD PRESUPUESTARIA Y FINANCIERA

En Lempiras

Presupuesto	Ingresos	Egresos
Definitivo	62,251,313.36	62,251,313.36
Devengado/Comprometido	59,623,072.04	51,284,445.60
Disponibilidad Presupuestaria	**2,628,241.32**	**10,966,867.76**
Recaudado/Pagado	59,623,072.04	51,284,445.60
Pendiente de Cobro/Pendiente de Pago	**0.00**	**0.00**
Resultado (Ingresos Recaudados (-) Obligaciones Pagadas)	**8,338,626.44**	
Disponibilidad Financiera (Forma 07)	8,338,626.44	
Diferencia	**0.00**	
Porcentaje de Gastos Pagados respecto a los Ingresos Recaudados	**86%**	

Fuente: Elaboración propia con datos del Informe de Rendición de Cuentas

Al cierre del Ejercicio Fiscal, la Disponibilidad Presupuestaria de Ingresos es de **L2,628,241.32** y en Egresos es de **L10,966,867.76**, mostrando Ingresos Pendientes de Cobro y Obligaciones Pendientes de Pago con saldo cero.

El total de Gastos Pagados representa un 86% del monto total de los Ingresos Recaudados según información detallada en las formas de la Rendición de Cuentas. **Se reporta, además, una Disponibilidad Financiera de L8,338,626.44, con saldo en Bancos de L14,436,070.77.**

Disponibilidad Financiera

(En Lempiras)

Año	Monto
2024	8,338,626.44
2023	10,071,060.46
2022	951,596.55

Fuente: Elaboración Propia con Datos del Sistema de Administración Municipal Integrado (SAMI).

El siguiente cuadro, muestra el comportamiento en la Disponibilidad Financiera en los últimos tres (3) años, observando que hubo una disminución en comparación al año anterior.

Comparativo de Saldo en Bancos		
(En Lempiras)		
2023	**2024**	**Diferencia**
11,966,239.16	14,436,070.77	2,469,831.61

Fuente: Elaboración Propia con Datos del Sistema de Administración Municipal Integrado (SAMI).

En el siguiente cuadro se observa, refleja un comportamiento creciente en el total de los saldos en Bancos en relación con el año anterior.

OTRA INFORMACIÓN RELEVANTE

Efectivo en Caja y Bancos

La Forma 07 reporta:

- Cheques Emitidos y No Cobrados por **L1,977,389.73.**
- Notas de Crédito por **L4,120,134.60.**
- Notas de Débito por **L80.00.**

Registros que requieren la atención de la Auditoría Municipal:

Descripción	Banco	Número de Cuenta	Saldo
Informe (Forma 07)	**BANPAIS**	01-37500007-7	L 9,557.05
Constancia Bancaria	**BANPAIS**	01-375000077-7	L 9,557.05

Como se observa en el cuadro anterior, el número de Cuenta registrado en el Informe, difiere con el de la Constancia emitida por el Banco.

INFORME DE PROYECTOS FORMA (10)

El siguiente cuadro muestra el Presupuesto Aprobado fue por L15,649,337.07, Definitivo fue por L35,448,855.46, Presupuesto Ejecutado, por L27,835,653.35, equivalente a un 79%, Pendiente de Ejecución **L7,613,202.11.**

Presupuesto Aprobado	Presupuesto Definitivo	Presupuesto Ejecutado	Monto Pendiente de Ejecución	Porcentaje Ejecución
L15,649,337.07	L35,448,855.46	L27,835,653.35	L7,613,202.11	79%

Fuente: Elaboración propia con datos del Informe de Rendición de Cuentas

La siguiente tabla, detalla el estado de la Ejecución de los Proyectos.

Terminado	En Proceso	No se Ejecutó	Total Proyectos
-	1	105	**106**

1670

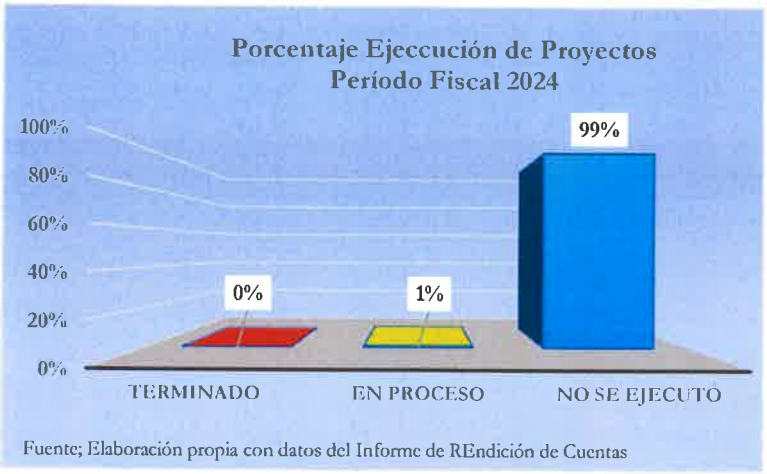

Fuente; Elaboración propia con datos del Informe de REndición de Cuentas

El siguiente gráfico muestra los porcentajes de Ejecución de los Proyectos, como se observa, no hay terminados:

Transferencias del Gobierno Central

Se identificó diferencia de L5,863,092.44 entre el monto registrado en la Liquidación de Ingresos y la información reportada por la Secretaría de Gobernación, Justicia y Descentralización por concepto de Transferencias Ordinarias del Gobierno Central.

TRANSFERENCIAS ORDINARIAS DEL GOBIERNO CENTRAL
PERIODO FISCAL 2024

Fuente de Información	Pago Recibido	Pendiente de Pago
Informe de Rendición de Cuentas	L 29,655,068.62	L -
Secretaria de Gobernación, Justicia y Descentralización	23,791,976.18	-
Diferencia	**L 5,863,092.44**	**L -**

Además, la SGJD y el Informe de Rendición de Cuentas no reportan Transferencias Pendientes.

Transferencias y Donaciones Corrientes y de Capital

Durante el año 2024, las Transferencias y Donaciones Corrientes y de Capital, fueron deL36,111,571.58. Para los años 2022 y 2023, la Municipalidad ha recibido un total de L53,104,774.86, por este concepto.

REPRESENTACIÓN DE LAS TRANSFERENCIAS EN LOS INGRESOS TOTALES
SALDOS AL 31 DE DICIEMBRE

(En Lempiras)

Descripción	Ejercicio Fiscal		
	2024	2023	2022
Transferencias	36,111,571.58	28,214,055.94	24,890,718.92
Ingresos Totales	59,623,072.04	38,085,225.31	32,613,166.54
Porcentaje	61%	74%	76%

Fuente: Elaboración propia con datos del Informe de Rendición de Cuentas

Como se observa en el cuadro anterior, las Transferencias y Donaciones Corrientes y de Capital del año 2024, representan el 61% de los Ingresos recaudados en este año, este porcentaje disminuyó en un 13% para el año 2023 y un 15% con respecto al año 2022.

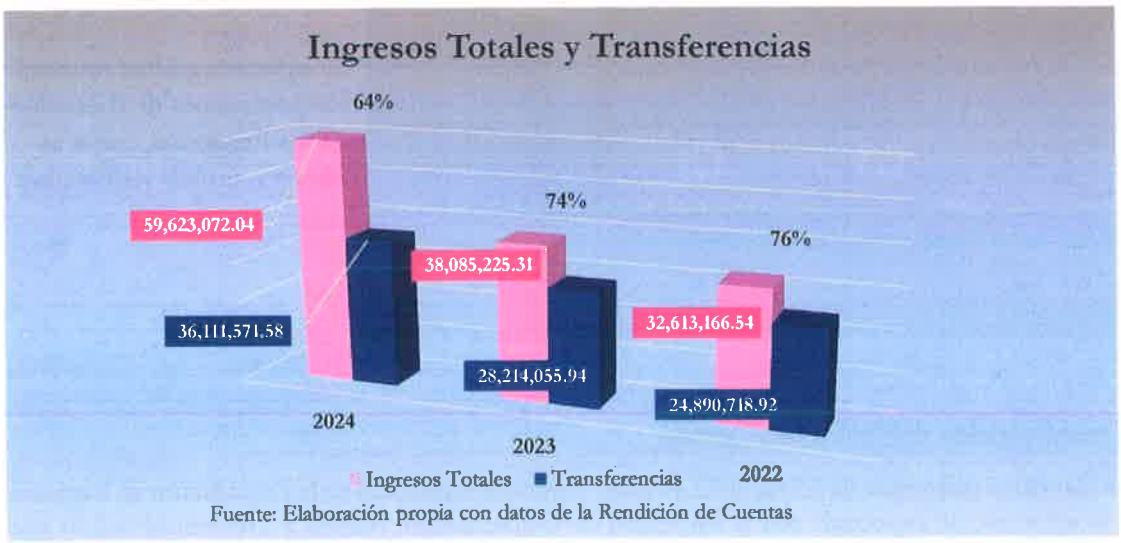

Fuente: Elaboración propia con datos de la Rendición de Cuentas

PROGRAMA DE ATENCIÓN A LA MUJER

El siguiente cuadro muestra, en resumen, la Ejecución de la Asignación Presupuestaria del cinco por ciento (5%) bajo el Programa de la Mujer que proviene de la Transferencia del Gobierno Central:

INFORME DE EJECUCIÓN DEL PROGRAMA ATENCION A LA MUJER

En Lempiras

Eje	Presupuesto Asignado	Presupuesto Ejecutado	% de Ejecución
Prevención de la violencia	223,213.76	212,870.00	95%
Economía	334,820.65	334,820.65	100%
Participación Social y Política	111,606.88	111,606.88	100%
Salud	223,213.76	223,213.76	100%
Educación	111,606.88	111,606.88	100%
Ambiente	481,365.91	404,692.00	84%
TOTALES	**1,485,827.84**	**1,398,810.17**	**94%**

Fuente: Elaboración propia con datos incluidos en el POA de la oficina de la Mujer proporcionado por la Municipalidad.

Según reporte del Plan Operativo Anual (POA) e Informe de Gastos Ejecutados en el Programa Atención a la Mujer, registrando Presupuesto Inicial asignado por L**1,485,827.84** y la Ejecución de dicho Presupuesto, al 31 de diciembre del 2024, fue del 94% del Presupuesto Definitivo que corresponde a **L1,398,810.17**.

Se identifica una diferencia de **L3,074.41** entre el Presupuesto Definitivo reportado por la Municipalidad y el valor que resulta del cálculo del cinco por ciento (5%) del total de la

Transferencia del Gobierno Central, reportada por la Secretaría de Gobernación Justicia y Descentralización (SGJD):

Transferencia del Gobierno Central	5% Programa Atención a la Mujer	Presupuesto Definitivo según POA	Diferencia
29,655,068.62	L 1,482,753.43	L 1,485,827.84	-L 3,074.41

Fuente: Elaboración propia con datos incluidos en el POA de la oficina de la Mujer proporcionado por la Municipalidad.

Dictamen de Auditoría Interna

Opinión:

"...comprobamos que las cifras contenidas en las mismas, son congruentes entre cada una de las formas y son consistentes con las reflejadas en los registros y demás documentos generados u obtenidos por la Municipalidad y su sumatoria es correcta".

A continuación, se detallan nombre de los nuevos Regidores que sustituyen a los electos en las Elecciones Electorales:

Regidor	Regidores Según Declaratoria de Elecciones	Regidores Según Gobernación, Justicia y Descentralización
#1	EMERSON JOSUE SANCHEZ PERES	GUILLERMO ANTONIO ESCALANTE DUBON
#3	BETY YESSENIA BANEGAS CHAVER	DARLIN NEPTALI RIOS MORENO
#6	MIRIAN LOURDES MORENO RIOS	ROBER MARCEL GUZMAN RODAS
#8	DEISY LUVINA HERNANDEZ LOPEZ	SENDY YARITZA PINOT ILIAS

OTROS HECHOS ENCONTRADOS

- Según nota aclaratoria, aducen que por error se registró en el Informe, la cuenta de Banco Occidente No.01-375-00007-7 con un digito de menos, siendo el número correcto el que presenta la constancia de BANPAIS No. 01-375-000077-7, errores que reinciden.
- En nota remitida por la Contaduría General de la República, notifican que los Estados Financieros, no fueron aceptados, en vista que se presentaron fuera de tiempo.

1673

EL ROSARIO, OLANCHO

INFORMACIÓN PRESUPUESTARIA

PRESUPUESTO 2024					
(En Lempiras)					
Presupuesto Aprobado	**Modificaciones Presupuestarias**			**Presupuesto Definitivo**	**Porcentaje de Representación**
	Ampliaciones	**Diminuciones**	**Traspasos entre Líneas**		
19,901,090.63	15,577,853.21	1,905,182.36	9,187,057.26	33,573,761.48	69%

Fuente: Elaboración propia con datos del Informe de Rendición de Cuentas

El Presupuesto Aprobado por la Corporación Municipal para el Ejercicio Fiscal 2024 fue por L19,901,090.63. Durante el período se realizaron Ampliaciones por L15,577,853.21, Disminuciones por L1,905,182.36 y Traspasos entre Líneas por L9,187,057.26; estas Modificaciones Presupuestarias representan un aumento del 69% respecto al Presupuesto Inicial, dando como resultado un Presupuesto Definitivo que asciende a L33,573,761.48.

PRESUPUESTO DE INGRESOS

El siguiente cuadro contiene el detalle, por rubro, en función de las diferentes categorías que dan origen al financiamiento del presupuesto de la Municipalidad:

INGRESOS MUNICIPALES, EJERCICIO FISCAL 2024					
(En Lempiras)					
Grupo	**Presupuesto Aprobado**	**Presupuesto Definitivo**	**Ingresos Recaudados**	**Porcentaje de Recaudación**	**Porcentaje de Representación**
Ingresos Totales	**19,901,090.63**	**33,573,761.48**	**31,693,863.70**	**94%**	**100%**
Ingresos Corrientes	**1,430,808.48**	**1,430,808.48**	**1,184,696.86**	**83%**	**4%**
Ingresos Tributarios	**1,249,208.48**	**1,249,208.48**	**1,037,344.48**	**83%**	**3%**
Impuesto de Industria, Comercio y Servicios	214,208.48	214,208.48	343,692.38	160%	1%
Impuesto Sobre Bienes Inmuebles	201,000.00	201,000.00	19,248.83	10%	0.1%
Impuesto Personal	14,000.00	14,000.00	17,960.46	128%	0.1%
Impuesto Sobre Extracción y Explotación de Recursos	250,000.00	250,000.00	82,137.67	33%	0.26%
Impuesto Selectivo a los Servicios de Telecomunicaciones	570,000.00	570,000.00	574,305.14	101%	2%
Ingresos No Tributarios	**181,600.00**	**181,600.00**	**147,352.38**	**81%**	**0.5%**
Tasas por Servicios Municipales	-	-	-	0%	0%
Derechos Municipales	180,600.00	180,600.00	134,061.90	74%	0%
Multas Municipales	1,000.00	1,000.00	13,290.48	1329%	0.04%

INGRESOS MUNICIPALES, EJERCICIO FISCAL 2024

(En Lempiras)

Grupo	Presupuesto Aprobado	Presupuesto Definitivo	Ingresos Recaudados	Porcentaje de Recaudación	Porcentaje de Representación
Otros Ingresos No Tributarios	-	-	-	0%	0%
Ingresos de Capital	**18,470,282.15**	**32,142,953.00**	**30,509,166.84**	**95%**	**96%**
Préstamos	-	-	-	0%	0%
Venta de Bienes y Servicios	240,300.00	240,300.00	45,348.00	19%	0.1%
Ingresos de Operación	-	-	-	0%	0%
Rentas de la Propiedad	-	-		0%	0%
Recursos Propios de Capital	-	-	-	0%	0%
Transferencias	18,229,982.15	31,739,939.78	30,301,105.62	95%	96%
Servicio de la Deuda Pública	-	-	-	0%	0%
Recursos de Balance/Activos Financieros	-	162,713.22	162,713.22	100%	1%

Fuente: Elaboración propia con datos del Informe de Rendición de Cuentas

La recaudación de los Ingresos Totales es de L31,693,863.70 que representa un 94% del Presupuesto Definitivo. El 96% de los Ingresos Totales corresponden a Ingresos de Capital, siendo el porcentaje más representativo con un 96%, el renglón de las Transferencias. **Los Ingresos Corrientes representan el 4% del total percibido.**

Se observan líneas presupuestarias cuya recaudación supera el 100% de su presupuesto asignado, por ejemplo: Impuesto de Industria, Comercio y Servicios, Impuesto Personal, Impuesto Selectivo a los Servicios de Telecomunicaciones y Multas Municipales, lo que podría indicar que no se realizaron las modificaciones presupuestarias oportunamente.

El siguiente cuadro, muestra los Ingresos de Capital recaudados que incrementaron en un 85%, equivalente a L14,050,158.88 en comparación al período 2023.

Comparativo Ingresos de Capital Recaudados

En Lempiras

Descripción	Período 2024	Período 2023	Diferencia	%
Ingresos de Capital	30,509,166.84	16,459,007.96	14,050,158.88	85%

Fuente: Elaboración propia con Datos del Informe de Rendición de Cuentas

La Municipalidad de El Rosario se encuentra adscrita al Sistema de Administración Municipal Integrado (SAMI), por lo que el presupuesto de Ingresos se presenta estructurado de acuerdo con parámetros establecidos en dicho sistema, que, según las disposiciones legales, deben ir orientados a la metodología presupuestaria uniforme del Sector Público, descritas en el Manual de Clasificadores Presupuestarios de la Secretaría de Finanzas.

PRESUPUESTO DE EGRESOS

La Ejecución Presupuestaria por Grupo de Gasto nos muestra, durante el Ejercicio Fiscal 2024, Obligaciones Pagadas por L30,043,029.39, representando el 89% del Presupuesto Definitivo.

EJECUCIÓN PRESUPUESTARIA POR GRUPO DE GASTO, EJERCICIO FISCAL 2024

(En Lempiras)

Grupo	Presupuesto Aprobado	Presupuesto Definitivo	Obligaciones Pagadas	Porcentaje de Obligaciones Pagadas	Porcentaje de Participación
Gastos Corrientes/Funcionamiento	**11,467,772.37**	**16,401,679.70**	**15,538,984.88**	**95%**	**52%**
Servicios Personales	3,982,000.00	6,300,311.78	6,215,248.78	99%	21%
Servicios No Personales	7,196,651.86	9,573,201.41	8,901,270.70	93%	30%
Materiales y Suministros	289,120.51	528,166.51	422,465.40	80%	1%
Transferencias y Donaciones Corrientes	-	-	-	0%	0%
Gastos de Capital/Inversión	**8,433,318.26**	**17,172,081.78**	**14,504,044.51**	**84%**	**48%**
Bienes Capitalizables	1,890,000.00	10,915,884.65	9,311,721.62	85%	31%
Transferencias y Donaciones de Capital	6,543,318.26	6,256,197.13	5,192,322.89	83%	17%
Activos Financieros	-	-	-	0%	0%
Servicio de la Deuda Pública	-	-	-	0%	0%
Otros Gastos	-	-	-	0%	0%
Asignaciones Globales	-	-	-	0%	0%
Gastos Totales	**19,901,090.63**	**33,573,761.48**	**30,043,029.39**	**89%**	**100%**

Fuente: Elaboración propia con datos del Informe de Rendición de Cuentas

Como se aprecia en el cuadro anterior, los Gastos Corrientes representan el 52% de las Obligaciones Pagadas, mientras el porcentaje de participación de los Gastos de Inversión es de 48% del total.

Comparativo de Ingresos y Egresos

(En Lempiras)

Descripción	2024	2023	Diferencia	%
Ingresos	31,693,863.70	17,294,029.61	14,399,834.09	83%
Egresos	30,043,029.39	17,131,316.39	12,911,713.00	75%

Fuente: Elaboración Propia con Datos del Sistema de Administración Municipal Integrado (SAMI).

En el cuadro anterior, se observa que los Ingresos presentan un incremento aproximadamente del 83%, que equivale a **L14,399,834.09**, asimismo, los Egresos aumentaron a un 75% que equivale a **L12,911,713.00**, en relación al año anterior.

DISPONIBILIDAD PRESUPUESTARIA Y FINANCIERA

El siguiente cuadro muestra en resumen la Disponibilidad Presupuestaria, tanto en Ingresos como en Egresos, y la Disponibilidad Financiera de la Municipalidad al final del Ejercicio Fiscal.

DISPONIBILIDAD PRESUPUESTARIA Y FINANCIERA

En Lempiras

Presupuesto	Ingresos	Egresos
Definitivo	33,573,761.48	33,573,761.48
Devengado/Comprometido	31,693,863.70	30,043,029.39
Disponibilidad Presupuestaria	**1,879,897.78**	**3,530,732.09**
Recaudado/Pagado	31,693,863.70	30,043,029.39
Pendiente de Cobro/Pendiente de Pago	**0.00**	**0.00**
Resultado (Ingresos Recaudados (-) Obligaciones Pagadas)	**1,650,834.31**	
Disponibilidad Financiera (Forma 07)	1,650,834.31	
Diferencia	**0.00**	
Porcentaje de Gastos Pagados respecto a los Ingresos Recaudados	**95%**	

Fuente: Elaboración propia con datos del Informe de Rendición de Cuentas

Al cierre del Ejercicio Fiscal, la Disponibilidad Presupuestaria de Ingresos es de **L1,879,897.78** y en Egresos es de **L3,530,732.09**, mostrando tanto Ingresos Pendientes de Cobro como Obligaciones Pendientes de Pago en saldo cero.

El total de Gastos Pagados representa un 95% del monto total de los Ingresos Recaudados según información detallada en las formas de la Rendición de Cuentas. **Se reporta, además, una Disponibilidad Financiera de L1,650,834.31 y saldo en Bancos de L2,451,561.37.**

OTRA INFORMACIÓN RELEVANTE

Efectivo en Caja y Bancos

La Forma 07 reporta:

- Cheques Emitidos y No Cobrados por **L800,727.06.**
- El siguiente cuadro muestra los montos registrados en la Forma 07 y las constancias bancarias:

Banco	Número de Cuenta	Año	Forma 07	Constancia Bancaria	Diferencia
BANADESA	02-015-000066-3	2022	6,000.00	5,900.00	-
BANADESA	02-015-000066-3	2023	6,000.00	5,900.00	100.00
BANADESA	02-015-000066-3	2024	5,900.00	5,900.00	-

Como se puede observar en el cuadro anterior, el registro de los montos en la Forma 07 y saldos de constancias bancarias de los últimos tres (3) años, indica que esta cuenta no ha tenido movimiento.

INFORME DE PROYECTOS

El siguiente cuadro muestra el Presupuesto Aprobado fue por L7,935,555.43, Definitivo fue por L18,566,385.59, Presupuesto Ejecutado por L16,582,676.06, equivalente a un 89%, Pendiente de Ejecución **L1,983,709.53.**

Presupuesto Aprobado	Presupuesto Definitivo	Presupuesto Ejecutado	Monto Pendiente de Ejecución	Porcentaje Ejecución
L7,935,555.43	L18,566,385.59	L16,582,676.06	L1,983,709.53	89%

Fuente: Elaboración propia con datos del Informe de Rendición de Cuentas

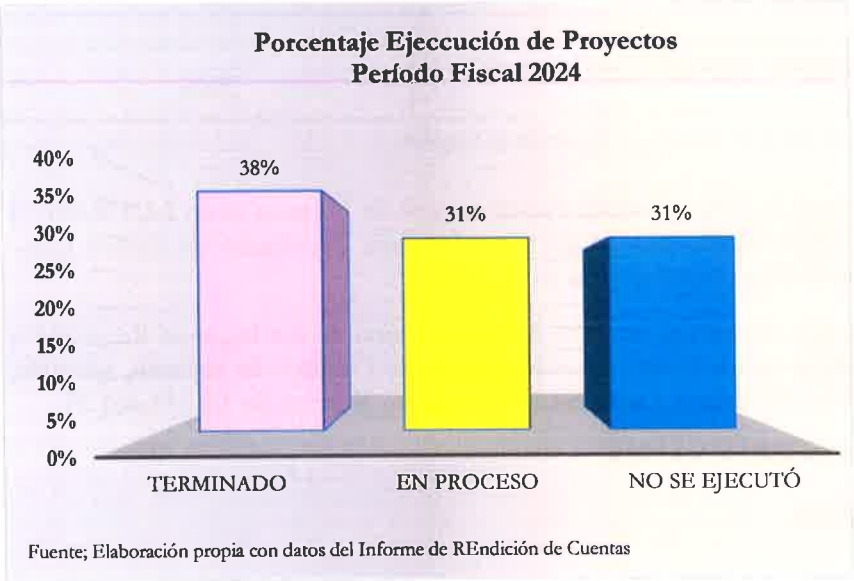

Fuente; Elaboración propia con datos del Informe de REndición de Cuentas

El siguiente gráfico muestra los porcentajes de la Ejecución de los Proyectos:

Transferencias del Gobierno Central

La Secretaría de Gobernación, Justicia y Descentralización y el Informe Rendición de Cuentas registran L22,763,836.72 por concepto de Transferencias del Gobierno Central. No se reportan valores pendientes de transferir.

REPRESENTACIÓN DE LAS TRANSFERENCIAS EN LOS INGRESOS TOTALES SALDOS AL 31 DE DICIEMBRE

(En Lempiras)

Descripción	Ejercicio Fiscal		
	2024	2023	2022
Transferencias	30,301,105.62	16,304,139.08	13,934,230.73
Ingresos Totales	31,693,863.70	17,294,029.61	15,761,576.34
Porcentaje	96%	94%	88%

Fuente: Elaboración propia con datos del Informe de Rendición de Cuentas

Como se observa en el cuadro anterior, las Transferencias y Donaciones Corrientes y de Capital del año 2024, representan el 96% de los Ingresos recaudados en este año, este porcentaje ha aumentado en un 2% para el año 2023 y un 8% con respecto al año 2022.

PROGRAMA DE ATENCIÓN A LA MUJER

El siguiente cuadro muestra, en resumen, la Ejecución de la Asignación Presupuestaria del cinco por ciento (5%) bajo el Programa de la Mujer que proviene de la Transferencia del Gobierno Central:

PROGRAMA ATENCIÓN A LA MUJER

En Lempiras

Eje	Presupuesto Asignado	Ampliación	Transferencia de Más	Transferencia de Menos	Presupuesto Definitivo	Presupuesto Ejecutado	% de Ejecución
Prevención de la violencia	182,299.82	59,726.89	-	185,000.00	57,026.71	-	0%
Economía	273,449.74	89,590.33	267,047.13	-	630,087.20	619,474.40	98%
Participación Social y Política	91,149.91	29,863.44	-	67,047.13	53,966.22	9,278.40	17%
Salud	182,299.82	59,726.89	-	-	242,026.71	227,130.58	94%
Educación	91,149.91	29,863.44	-	100,000.00	21,013.35	-	0%
Ambiente	91,149.91	29,863.44	85,000.00	-	206,013.35	189,000.00	92%
TOTALES	**911,499.11**	**298,634.43**	**352,047.13**	**352,047.13**	**1,210,133.54**	**1,044,883.38**	**86%**

Fuente: Elaboración propia con datos incluidos en el POA de la oficina de la Mujer proporcionado por la Municipalidad.

Según se reporta en el Plan Operativo Anual proporcionado por la Oficina de la Mujer de la Municipalidad, el Presupuesto Inicial asignado es de **L911,499.11**, se realizaron Ampliaciones por **L298,634.43**, Transferencia de más por **L352,047.13** y Transferencia de Menos por **L352,047.13**, resultando un Presupuesto Definitivo de **L1,210,133.54** y la ejecución de dicho Presupuesto, al 31 de diciembre del 2024, fue por **L1,044,883.38** equivalente al **43%** del Presupuesto Definitivo.

Asimismo, se reporta que los Ejes de **Prevención de la Violencia y Educación,** reflejaron una **ejecución del 0%** y que el Eje con mayor porcentaje de Ejecución, fue el **de Economía con un 98% del total asignado.**

Identificamos una diferencia de L71,941.70 entre el Presupuesto Definitivo reportado por la Municipalidad y el valor que resulta del cálculo del cinco por ciento (5%) del total de la Transferencia del Gobierno Central, reportada por la Secretaría de Gobernación Justicia y Descentralización (SGJD):

Transferencia del Gobierno Central	5% Programa Atención a la Mujer	Presupuesto Definitivo según POA	Diferencia
L 22,763,836.72	L 1,138,191.84	L 1,210,133.54	-L 71,941.70

Demandas detalladas en el Informe:

- En constancia adjunta dice: "Esta Alcaldía pagó Municipal, un embargo por **L797,347.47**, demanda que no se nos notificó ya que de acuerdo a la investigación por el apoderado legal de esta alcaldía este embargo pertenecía a la alcaldia municipal de Esquipulas del Norte departamento de Olancho…".
- Demanda ejecutiva en contra de la Alcaldía, a continuación, se detalla:

No.	Beneficiario	Causa	Estado	Monto
1	Edwin Orlando Rivas Araujo	Demanda Ordinaria Laboral	En curso	615,129.65
TOTAL				**L615,129.65**

Fuente: Elaboración propia con datos proporcionados por la Municipalidad.

OTROS HECHOS ENCONTRADOS

- No cuenta con Auditor Interno, en nota adjunta dice que la Municipalidad no cuenta con Auditor Interno, ya que los Ingresos Corrientes en el año 2023, no excedieron del millón de lempiras.
- La cuenta **#020150000663** del **BANCO NACIONAL DE DESARROLLO AGRICOLA,** presenta un saldo de L5,900.00, ese mismo valor fue reportado en la Rendición de Cuentas de los años 2022, 2023 y 2024, lo que indica, que esta cuenta no ha tenido movimiento.

ESQUIPULAS DEL NORTE, OLANCHO

INFORMACIÓN PRESUPUESTARIA

PRESUPUESTO 2024

(En Lempiras)

Presupuesto Aprobado	Modificaciones Presupuestarias			Presupuesto Definitivo	Porcentaje de Representación
	Ampliaciones	Diminuciones	Traspasos entre Líneas		
22,100,000.00	16,374,233.62	2,000,000.00	14,360,323.73	36,474,233.62	65%

Fuente: Elaboración propia con datos del Informe de Rendición de Cuentas

El Presupuesto Aprobado por la Corporación Municipal para el Ejercicio Fiscal 2024 fue por L22,100,000.00. Durante el período se realizaron Ampliaciones por L16,374,233.62, Disminuciones por L2,000,000.00 y Traspasos entre Líneas por L14,360,323.73; estas Modificaciones Presupuestarias representan un aumento del 65% respecto al Presupuesto Inicial, dando como resultado un Presupuesto Definitivo que asciende a L36,474,233.62.

PRESUPUESTO DE INGRESOS

El siguiente cuadro contiene el detalle, por rubro, en función de las diferentes categorías que dan origen al financiamiento del Presupuesto de la Municipalidad:

INGRESOS MUNICIPALES, EJERCICIO FISCAL 2024

(En Lempiras)

Grupo	Presupuesto Aprobado	Presupuesto Definitivo	Ingresos Recaudados	Porcentaje de Recaudación	Porcentaje de Representación
Ingresos Totales	**22,100,000.00**	**36,474,233.62**	**35,463,509.85**	**97%**	**100%**
Ingresos Corrientes	**2,022,537.16**	**2,022,537.16**	**1,683,016.77**	**83%**	**5%**
Ingresos Tributarios	**1,608,537.16**	**1,608,537.16**	**1,285,750.29**	**80%**	**4%**
Impuesto de Industria, Comercio y Servicios	327,500.00	327,500.00	190,446.12	58%	1%
Impuesto Sobre Bienes Inmuebles	458,000.00	458,000.00	268,996.28	59%	1%
Impuesto Personal	73,037.16	73,037.16	46,883.21	64%	3%
Impuesto Sobre Extracción y Explotación de Recursos	50,000.00	50,000.00	33,593.26	67%	0.1%
Impuesto Selectivo a los Servicios de Telecomunicaciones	700,000.00	700,000.00	745,831.42	107%	2%
Ingresos No Tributarios	**414,000.00**	**414,000.00**	**397,266.48**	**96%**	**1%**
Tasas por Servicios Municipales	-	-	-	0%	0%
Derechos Municipales	356,000.00	356,000.00	396,766.48	111%	1%
Multas Municipales	58,000.00	58,000.00	500.00	1%	0.001%
Otros Ingresos No Tributarios	-	-	-	0%	0%
Ingresos de Capital	**20,077,462.84**	**34,451,696.46**	**33,780,493.08**	**98%**	**95%**
Préstamos	-	-	-	0%	0%
Venta de Bienes y Servicios	205,000.00	205,000.00	111,693.18	54%	0.3%
Ingresos de Operación	-	-	-	0%	0%
Rentas de la Propiedad	-	-	15,655.44	0%	0.04%
Recursos Propios de Capital	-	-	-	0%	0%
Transferencias	19,872,462.84	28,865,996.93	28,272,444.93	98%	80%
Servicio de la Deuda Pública	-	-	-	0%	0%
Recursos de Balance/Activos Financieros	-	5,380,699.53	5,380,699.53	100%	15%

Fuente: Elaboración propia con datos del Informe de Rendición de Cuentas

La recaudación de los Ingresos Totales es de L35,463,509.85 que representa un 97% del Presupuesto Definitivo. El 95% de los Ingresos Totales corresponden a Ingresos de Capital, siendo el porcentaje más representativo con un 80%, el renglón de las Transferencias. Los Ingresos Corrientes representan el 5% del total percibido.

Se observan líneas presupuestarias cuya recaudación supera el 100% de su presupuesto asignado, por ejemplo: Derechos Municipales, lo que podría indicar que no se realizaron las modificaciones presupuestarias oportunamente.

A continuación, se muestra cuadro de los Ingresos de Capital Recaudados, con una disminución en un 52%, equivalente a **L11,509,131.94** en comparación al período 2023:

Comparativo Ingresos de Capital Recaudados

En Lempiras

Descripción	Período 2024	Período 2023	Diferencia	%
Ingresos de Capital	33,780,493.08	22,271,361.14	11,509,131.94	52%

Fuente: Elaboración propia con Datos del Informe de Rendición de Cuentas

La Municipalidad de Esquipulas del Norte se encuentra adscrita al Sistema de Administración Municipal Integrado (SAMI), por lo que el presupuesto se presenta estructurado de acuerdo con parámetros establecidos en dicho sistema, que, según las disposiciones legales, deben ir orientados a la metodología presupuestaria uniforme del Sector Público, descritas en el Manual de Clasificadores Presupuestarios de la Secretaría de Finanzas.

PRESUPUESTO DE EGRESOS

La Ejecución Presupuestaria por Grupo de Gasto nos muestra, durante el Ejercicio Fiscal 2024, Obligaciones Pagadas por L31,612,355.33, representando el 87% del Presupuesto Definitivo.

EJECUCIÓN PRESUPUESTARIA POR GRUPO DE GASTO, EJERCICIO FISCAL 2024

(En Lempiras)

Grupo	Presupuesto Aprobado	Presupuesto Definitivo	Obligaciones Pagadas	Porcentaje de Obligaciones Pagadas	Porcentaje de Participación
Gastos Corrientes/Funcionamiento	**9,820,460.53**	**17,554,598.26**	**14,981,031.50**	**85%**	**47%**
Servicios Personales	4,663,000.00	6,783,706.82	5,964,847.91	88%	19%
Servicios No Personales	4,778,221.68	10,478,898.87	8,961,280.44	86%	28%
Materiales y Suministros	379,238.85	291,992.57	54,903.15	19%	0%
Transferencias y Donaciones Corrientes	-	-	-	0%	0%
Gastos de Capital/Inversión	**12,279,539.47**	**18,919,635.36**	**16,631,323.83**	**88%**	**53%**
Bienes Capitalizables	7,360,000.00	15,648,346.41	14,873,660.84	95%	47%
Transferencias y Donaciones de Capital	4,919,539.47	3,271,288.95	1,757,662.99	54%	6%
Activos Financieros	-	-	-	0%	0%
Servicio de la Deuda Pública	-	-	-	0%	0%
Otros Gastos	-	-	-	0%	0%
Asignaciones Globales	-	-	-	0%	0%
Gastos Totales	**22,100,000.00**	**36,474,233.62**	**31,612,355.33**	**87%**	**100%**

Fuente: Elaboración propia con datos del Informe de Rendición de Cuentas

Como se aprecia en el cuadro anterior, los Gastos Corrientes representan el 47% de las Obligaciones Pagadas, mientras el porcentaje de participación de los Gastos de Inversión es de 53% del total.

Comparativo de Ingresos y Egresos

(En Lempiras)

Descripción	2024	2023	Diferencia	%
Ingresos	35,463,509.85	23,704,729.01	11,758,780.84	50%
Egresos	31,612,355.33	19,628,857.43	11,983,497.90	61%

Fuente: Elaboración Propia con Datos del Sistema de Administración Municipal Integrado (SAMI).

En el cuadro anterior, se observa que los Ingresos presentan un incremento aproximadamente del 50%, que equivale a **L11,758,780.84**, asimismo, los Egresos aumentaron a un 61% que equivale a **L11,983,497.90**, en relación al año anterior.

DISPONIBILIDAD PRESUPUESTARIA Y FINANCIERA

El siguiente cuadro muestra en resumen la Disponibilidad Presupuestaria, tanto en Ingresos como en Egresos, y la Disponibilidad Financiera de la Municipalidad al final del Ejercicio Fiscal.

DISPONIBILIDAD PRESUPUESTARIA Y FINANCIERA

En Lempiras

Presupuesto	Ingresos	Egresos
Definitivo	36,474,233.62	36,474,233.62
Devengado/Comprometido	35,463,509.85	31,612,355.33
Disponibilidad Presupuestaria	**1,010,723.77**	**4,861,878.29**
Recaudado/Pagado	35,463,509.85	31,612,355.33
Pendiente de Cobro/Pendiente de Pago	**0.00**	**0.00**
Resultado (Ingresos Recaudados (-) Obligaciones Pagadas)	**3,851,154.52**	
Disponibilidad Financiera (Forma 07)	3,851,154.52	
Diferencia	**0.00**	
Porcentaje de Gastos Pagados respecto a los Ingresos Recaudados	**89%**	

Fuente: Elaboración propia con datos del Informe de Rendición de Cuentas

Al cierre del Ejercicio Fiscal, la Disponibilidad Presupuestaria en Ingresos es **de L1,010,723.77** y en Egresos es de **L4,861,878.29**, mostrando Ingresos Pendientes de Cobro como en Obligaciones Pendientes de Pago en saldo cero.

El total de Gastos Pagados representa un 89% del monto total de los Ingresos Recaudados según información detallada en las formas de la Rendición de Cuentas. **Se reporta, además, una Disponibilidad Financiera de L3,851,154.52 y saldo en Bancos de L3,854,159.52.**

OTRA INFORMACIÓN RELEVANTE

Efectivo en Caja y Bancos

La Forma 07 reporta:

- Notas de Crédito por **L5.00.**
- Cheques Emitidos y No Cobrados por **L3,000.00.**

Saldos de la Deuda Municipal

La Comisión Nacional de Bancos y Seguros (CNBS) confirmó que, al cierre del Ejercicio Fiscal 2024, el Saldo de Capital es de L5,094,959.37 e Intereses con saldo en cero.

OBLIGACIONES REPORTADAS

En Lempiras

Fuete de Información	Institución Bancaria	Periodo del Financiamiento		Monto Otorgado	Saldo Capital	Saldo Intereses por Cobrar
		Fecha de Otorgamiento	Fecha de Vencimiento			
Comisión Nacional Bancos y Seguros CNBS	**CUSTATLAN**	30/07/2013	30/07/2017	**5,493,186.40**	**5,094,959.37**	-
				TOTAL	**5,094,959.37**	**-**

En la Forma 08, no se observa registro de préstamos, sin embargo, la Comisión Nacional de Bancos y Seguros (CNBS) nos muestra que presentan un saldo vencido por L5,094,959.37, saldo que viene de años anteriores.

INFORME DE PROYECTOS

El siguiente cuadro muestra el Presupuesto Aprobado por L9,300,000.00, Definitivo por L13,001,637.94, Presupuesto Ejecutado por L7,716,159.94, equivalente a un 59%, Pendiente de Ejecución **L5,285,478.00.**

Presupuesto Aprobado	Presupuesto Definitivo	Presupuesto Ejecutado	Monto Pendiente de Ejecución	Porcentaje Ejecución
L9,300,000.00	L13,001,637.94	L7,716,159.94	L5,285,478.00	59%

Fuente: Elaboración propia con datos del Informe de Rendición de Cuentas

La siguiente tabla, detalla el estado de la Ejecución de los Proyectos.

Terminado	En Proceso	No se Ejecutó	Total Proyectos
5	4	-	9

Fuente: Elaboración propia con datos del Informe de Rendición de Cuentas

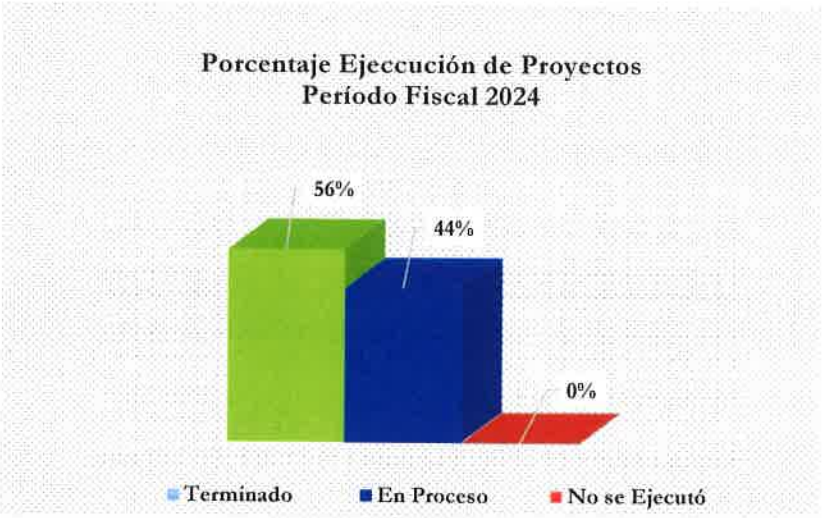

El gráfico muestra los porcentajes de Ejecución de los Proyectos.

Transferencias del Gobierno Central

La Secretaría de Gobernación, Justicia y Descentralización y la Rendición de Cuentas, registran Transferencias pagadas por **L26,122,445.00.**

PROGRAMA DE ATENCIÓN A LA MUJER

El siguiente cuadro muestra, en resumen, la Ejecución de la Asignación Presupuestaria del cinco por ciento (5%) bajo el Programa de la Mujer que proviene de la Transferencia del Gobierno Central:

INFORME DE EJECUCIÓN DEL PROGRAMA ATENCION A LA MUJER

En Lempiras

Eje	Presupuesto Asignado	Presupuesto Ejecutado	% de Ejecución
Prevención de la violencia	198,724.52	-	0%
Economía	298,086.94	-	0%
Participación Social y Política	99,362.31	18,831.00	19%
Salud	198,724.62	-	0%
Educación	99,362.31	-	0%
Ambiente	99,362.31	-	0%
TOTALES	**993,623.01**	**18,831.00**	**2%**

Fuente: Elaboración propia con datos incluidos en el POA de la oficina de la Mujer proporcionado por la Municipalidad.

Según se reporta en el Plan Operativo Anual proporcionado por la Oficina de la Mujer de la Municipalidad, el Presupuesto Inicial asignado es de **L993,623.01**, y la ejecución de dicho Presupuesto, al 31 de diciembre del 2024, fue por **L18,831.00** equivalente al **2%** del Presupuesto Definitivo.

Asimismo, se observa que únicamente ejecutaron en el **Eje de Participación Social y Política, el 2%, del total asignado.**

Identificamos una diferencia de **L312,499.24** entre el Presupuesto Definitivo reportado por la Municipalidad y el valor que resulta del cálculo del cinco por ciento (5%) del total de la Transferencia del Gobierno Central, reportada por la Secretaría de Gobernación Justicia y Descentralización (SGJD):

Transferencia del Gobierno Central	5% Programa Atención a la Mujer	Presupuesto Definitivo según POA	Diferencia
L 26,122,445.00	L 1,306,122.25	L 993,623.01	L 312,499.24

Fuente: Elaboración propia con datos incluidos en el POA de la oficina de la Mujer proporcionado por la Municipalidad.

Dictamen de Auditoría Interna

Según revisión practicada los resultados se describen a continuación:

Opinión:

"...**fue elaborada** en las formas aprobadas para tal efecto por el Tribunal Superior de Cuentas y la Secretaría de Derechos Humanos, Justicia Gobernación y Descentralización; con la incongruencia que las cifras contenidas en las mismas, **no se pueden** verificar con exactitud, Y que no se maneja registros y demás documentos necesarios que generan la información que se necesita, para la realización de las comparaciones de las operaciones aritméticas que comprueben la efectividad de cada uno de los procedimientos. Solo trabajan la rendición de Cuentas en SAMI. El informe evidencia múltiples deficiencias en la gestión financiera de la Municipalidad, La falta de registros auxiliares, conciliaciones bancarias y documentación soporte impide la verificación de la información presentada en la rendición de cuentas. Esto genera riesgos en la transparencia, cumpliendo normativo y eficiencia en el uso de los recursos públicos."

GUALACO, OLANCHO

INFORMACIÓN PRESUPUESTARIA

PRESUPUESTO 2024

(En Lempiras)

Presupuesto Aprobado	Modificaciones Presupuestarias			Presupuesto Definitivo	Porcentaje de Representación
	Ampliaciones	Diminuciones	Traspasos entre Líneas		
26,850,000.00	15,426,989.50	-	578,500.00	42,276,989.50	57%

Fuente: Elaboración propia con datos del Informe de Rendición de Cuentas

El Presupuesto Aprobado por la Corporación Municipal para el Ejercicio Fiscal 2024 fue por L26,850,000.00. Durante el período se realizaron Ampliaciones por L15,426,989.50 y Traspasos entre Líneas por L578,500.00; estas Modificaciones Presupuestarias representan un aumento del 57% respecto al Presupuesto Inicial, dando como resultado un Presupuesto Definitivo que asciende a L42,276,989.50.

PRESUPUESTO DE INGRESOS

El siguiente cuadro contiene el detalle, por rubro, en función de las diferentes categorías que dan origen al financiamiento del presupuesto de la Municipalidad:

INGRESOS MUNICIPALES, EJERCICIO FISCAL 2024

(En Lempiras)

Grupo	Presupuesto Aprobado	Presupuesto Definitivo	Ingresos Recaudados	Porcentaje de Recaudación	Porcentaje de Representación
Ingresos Totales	**26,850,000.00**	**42,276,989.50**	**25,248,683.16**	**60%**	**100%**
Ingresos Corrientes	**5,375,704.59**	**5,737,013.91**	**5,448,428.56**	**95%**	**22%**
Ingresos Tributarios	**3,833,704.59**	**3,859,603.68**	**4,367,640.18**	**113%**	**17%**
Impuesto de Industria, Comercio y Servicios	1,652,704.59	1,678,603.68	1,106,257.07	66%	4%
Impuesto Sobre Bienes Inmuebles	950,000.00	950,000.00	435,003.37	46%	2%
Impuesto Personal	128,000.00	128,000.00	129,021.91	101%	1%
Impuesto Sobre Extracción y Explotación de Recursos	603,000.00	603,000.00	1,210,358.21	201%	5%
Impuesto Selectivo a los Servicios de Telecomunicaciones	500,000.00	500,000.00	1,486,999.62	297%	6%
Ingresos No Tributarios	**1,542,000.00**	**1,877,410.23**	**1,080,788.38**	**58%**	**4%**
Tasas por Servicios Municipales	220,000.00	220,000.00	116,637.38	53%	0.5%
Derechos Municipales	1,283,000.00	1,618,410.23	940,977.77	58%	4%
Multas Municipales	39,000.00	39,000.00	23,173.23	59%	0.1%
Otros Ingresos No Tributarios	-	-	-	0%	0%
Ingresos de Capital	**21,474,295.41**	**36,539,975.59**	**19,800,254.60**	**54%**	**78%**
Préstamos	-	-	-	0%	0%
Venta de Bienes y Servicios	-	-	-	0%	0%
Ingresos de Operación	-	-	-	0%	0%

INGRESOS MUNICIPALES, EJERCICIO FISCAL 2024

(En Lempiras)

Grupo	Presupuesto Aprobado	Presupuesto Definitivo	Ingresos Recaudados	Porcentaje de Recaudación	Porcentaje de Representación
Rentas de la Propiedad	-	-	-	0%	0%
Recursos Propios de Capital	50,000.00	50,000.00	61,879.00	124%	0.2%
Transferencias	21,424,295.41	35,816,486.29	19,064,886.30	53%	76%
Servicio de la Deuda Pública	-	-	-	0%	0%
Recursos de Balance/Activos Financieros	-	673,489.30	673,489.30	100%	3%

Fuente: Elaboración propia con datos del Informe de Rendición de Cuentas

La recaudación de los Ingresos Totales es de L25,248,683.16 que representa un 60% del Presupuesto Definitivo. El 78% de los Ingresos Totales corresponden a Ingresos de Capital, siendo el porcentaje más representativo con un 76%, el renglón de las Transferencias. **Los Ingresos corrientes representan el 22% del total percibido.**

Se observan líneas presupuestarias cuya recaudación supera el 100% de su presupuesto asignado, por ejemplo: Impuesto Personal, Impuesto Sobre Extracción y Explotación de Recursos Impuesto Selectivo a los Servicios de Telecomunicaciones y Recursos Propios de Capital, lo que podría indicar que no se realizaron las modificaciones presupuestarias oportunamente.

El siguiente cuadro, muestra los Ingresos de Capital recaudados que incrementaron en un 49%, equivalente a L6,553,495.90 en comparación al período 2023.

Comparativo Ingresos de Capital Recaudados

En Lempiras

Descripción	Período 2024	Período 2023	Diferencia	%
Ingresos de Capital	19,800,254.60	13,246,758.70	6,553,495.90	49%

Fuente: Elaboración propia con Datos del Informe de Rendición de Cuentas

La Municipalidad de Gualaco se encuentra adscrita al Sistema de Administración Municipal Integrado (SAMI), por lo que el presupuesto de Ingresos se presenta estructurado de acuerdo con parámetros establecidos en dicho sistema, que, según las disposiciones legales, deben ir orientados a la metodología presupuestaria uniforme del Sector Público, descritas en el Manual de Clasificadores Presupuestarios de la Secretaría de Finanzas.

PRESUPUESTO DE EGRESOS

La Ejecución Presupuestaria por Grupo de Gasto nos muestra, durante el Ejercicio Fiscal 2024, Obligaciones Pagadas por L23,100,361.76, representando el 55% del Presupuesto Definitivo.

EJECUCIÓN PRESUPUESTARIA POR GRUPO DE GASTO, EJERCICIO FISCAL 2024

(En Lempiras)

Grupo	Presupuesto Aprobado	Presupuesto Definitivo	Obligaciones Pagadas	Porcentaje de Obligaciones Pagadas	Porcentaje de Participación
Gastos Corrientes/Funcionamiento	**10,341,209.11**	**14,019,342.30**	**9,296,197.72**	**66%**	**40%**

EJECUCIÓN PRESUPUESTARIA POR GRUPO DE GASTO, EJERCICIO FISCAL 2024

(En Lempiras)

Grupo	Presupuesto Aprobado	Presupuesto Definitivo	Obligaciones Pagadas	Porcentaje de Obligaciones Pagadas	Porcentaje de Participación
Servicios Personales	9,506,335.38	12,753,728.57	8,408,717.05	66%	36%
Servicios No Personales	492,122.75	803,608.75	569,919.17	71%	2%
Materiales y Suministros	342,750.98	462,004.98	317,561.50	69%	1%
Transferencias y Donaciones Corrientes	-	-	-	0%	0%
Gastos de Capital/Inversión	**16,508,790.89**	**28,257,647.20**	**13,804,164.04**	**49%**	**60%**
Bienes Capitalizables	5,098,503.41	14,315,986.75	5,299,869.63	37%	23%
Transferencias y Donaciones de Capital	11,410,287.48	13,941,660.45	8,504,294.41	61%	37%
Activos Financieros	-	-	-	0%	0%
Servicio de la Deuda Pública	-	-	-	0%	0%
Otros Gastos	-	-	-	0%	0%
Asignaciones Globales	-	-	-	0%	0%
Gastos Totales	26,850,000.00	42,276,989.50	23,100,361.76	55%	100%

Fuente: Elaboración propia con datos del Informe de Rendición de Cuentas

Como se aprecia en el cuadro siguiente, los Gastos Corrientes representan el 40% de las Obligaciones Pagadas, mientras el porcentaje de participación de los gastos de inversión es de 60% del total.

Comparativo de Ingresos y Egresos

(En Lempiras)

Descripción	2024	2023	Diferencia	%
Ingresos	25,248,683.16	19,034,780.03	6,213,903.13	33%
Egresos	23,100,361.76	18,738,335.82	4,362,025.94	23%

Fuente: Elaboración Propia con Datos del Sistema de Administración Municipal Integrado (SAMI).

En el cuadro anterior, se observa que los Ingresos presentan un incremento aproximadamente del 33%, que equivale a **L6,213,903.13**, asimismo, los Egresos aumentaron a un 23% que equivale a **L4,362,025.94**, en relación al año anterior.

DISPONIBILIDAD PRESUPUESTARIA Y FINANCIERA

El siguiente cuadro muestra en resumen la Disponibilidad Presupuestaria, tanto en Ingresos como en Egresos, y la Disponibilidad Financiera de la Municipalidad al final del Ejercicio Fiscal.

DISPONIBILIDAD PRESUPUESTARIA Y FINANCIERA

En Lempiras

Presupuesto	Ingresos	Egresos
Definitivo	42,276,989.50	42,276,989.50
Devengado/Comprometido	25,248,683.16	23,100,361.76
Disponibilidad Presupuestaria	**17,028,306.34**	**19,176,627.74**

DISPONIBILIDAD PRESUPUESTARIA Y FINANCIERA		
En Lempiras		
Presupuesto	**Ingresos**	**Egresos**
Recaudado/Pagado	25,248,683.16	23,100,361.76
Pendiente de Cobro/Pendiente de Pago	**0.00**	**0.00**
Resultado (Ingresos Recaudados (-) Obligaciones Pagadas)	**2,148,321.40**	
Disponibilidad Financiera (Forma 07)	2,049,786.55	
Diferencia	**98,534.85**	
Porcentaje de Gastos Pagados respecto a los Ingresos Recaudados	**91%**	

Fuente: Elaboración propia con datos del Informe de Rendición de Cuentas

Al cierre del Ejercicio Fiscal, la Disponibilidad Presupuestaria de Ingresos es de **L17,028,306.34** y en Egresos es de **L19,176,627.74**, mostrando tanto Ingresos Pendientes de Cobro como Obligaciones Pendientes de Pago en saldo cero.

El total de Gastos Pagados representa un 91% del monto total de los Ingresos Recaudados según información detallada en las formas de la Rendición de Cuentas. Se reporta, además, una diferencia de L**98,534.85** entre el resultado de la Disponibilidad Financiera (Ingresos Recaudados (-) Obligaciones Pagadas) y el Saldo al Final del Ejercicio (Forma 07) y una Disponibilidad Financiera de L2,049,786.55 con saldo en Bancos de **L4,396,610.21.**

OTRA INFORMACIÓN RELEVANTE

Efectivo en Caja y Bancos

La Forma 07 reporta:

- Notas de Crédito por **L2,448,262.02.**
- Notas de Débito por **L684,000.00.**
- Cheques Emitidos y No Cobrados por **L582,561.64.**
- Ingresos Extrapresupuestarios por **L137,392.44.**

INFORME DE PROYECTOS

El siguiente cuadro muestra el Presupuesto Aprobado fue por L6,915,430.69, Definitivo fue por L17,379,533.82, Presupuesto Ejecutado por L7,192,670.58, equivalente a un 41%, quedando Pendiente de Ejecución **L10,186,863.24.**

Presupuesto Aprobado	Presupuesto Definitivo	Presupuesto Ejecutado	Monto Pendiente de Ejecución	Porcentaje Ejecución
L6,915,430.69	L17,379,533.82	L7,192,670.58	L10,186,863.24	41%

Fuente: Elaboración propia con datos del Informe de Rendición de Cuentas

La siguiente tabla, detalla el estado de la Ejecución de los Proyectos:

Terminado	En Proceso	No se Ejecutó	Total Proyectos
22	8	55	85

Fuente: Elaboración propia con datos del Informe de Rendición de Cuentas

El siguiente gráfico muestra los porcentajes de Ejecución de los Proyectos, como se observa solo ejecutaron el 26%:

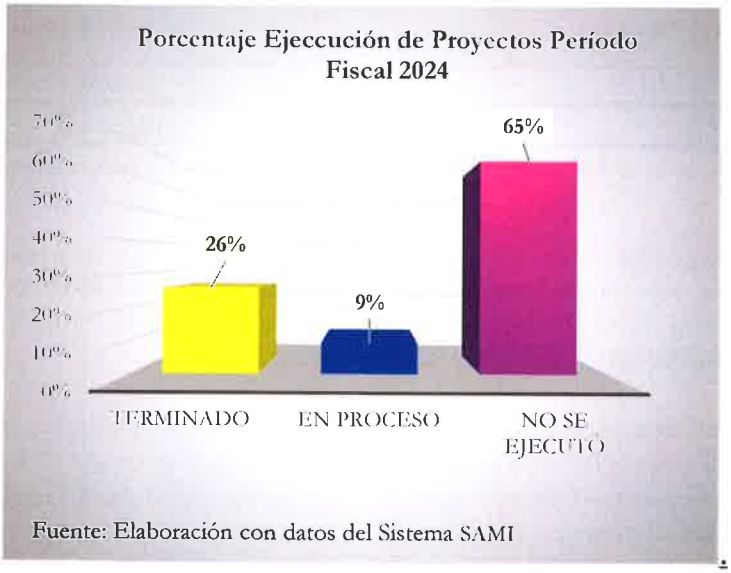

Transferencias del Gobierno Central

La Secretaría de Gobernación, Justicia y Descentralización y la Rendición de Cuentas, registran Transferencias pagadas por **L12,741,770.30**.

TRANSFERENCIAS ORDINARIAS DEL GOBIERNO CENTRAL PERIODO FISCAL 2024

Fuente de Información	Pago Recibido	Pendiente de Pago
Informe de Rendición de Cuentas	L 12,741,770.30	L -
Secretaria de Gobernación, Justicia y Descentralización	12,741,770.30	11,668,217.06
Diferencia	**L -**	**-L 11,668,217.06**

Además, la SGJD reporta Transferencias Pendientes por **L11,668,217.06** y la Rendición de Cuentas no reporta Transferencias Pendientes.

PROGRAMA DE ATENCIÓN A LA MUJER

El siguiente cuadro muestra, en resumen, la Ejecución de la Asignación Presupuestaria del cinco por ciento (5%) bajo el Programa de la Mujer que proviene de la Transferencia del Gobierno Central:

INFORME DE EJECUCIÓN DEL PROGRAMA ATENCION A LA MUJER			
En Lempiras			
Por Eje	**Presupuesto Asignado**	**Presupuesto Ejecutado**	**% de Ejecución**
Prevención de la violencia	284,198.17	-	0%
Economía	426,297.26	9,000.00	2%
Participación Social y Política	142,099.08	-	0%
Salud	284,198.17	23,260.00	8%
Educación	142,099.09	-	0%
Ambiente	142,099.08	78,000.00	55%
TOTALES	**1,420,990.85**	**110,260.00**	**8%**

Fuente: Elaboración propia con datos incluidos en el POA de la oficina de la Mujer proporcionado por la Municipalidad.

Según reporte del Plan Operativo Anual (POA) e Informe de Gastos Ejecutados en el Programa Atención a la Mujer, registrando Presupuesto Inicial Asignado por **L1,420,990.85**y la Ejecución de dicho Presupuesto, al 31 de diciembre del 2024, fue 8% del Presupuesto Definitivo que corresponde a **L110,260.00**.

Se identifica una diferencia de **L783,902.34** entre el Presupuesto Definitivo reportado por la Municipalidad y el valor que resulta del cálculo del cinco por ciento (5%) del total de la Transferencia del Gobierno Central, reportada por la Secretaría de Gobernación Justicia y Descentralización (SGJD):

Transferencia del Gobierno Central	5% Programa Atención a la Mujer	Presupuesto Definitivo según POA	Diferencia
L 12,741,770.30	L 637,088.52	L 1,420,990.85	-L 783,902.34

Dictamen de Auditoría Interna

Según Auditor Interno, los resultados de la revisión practicada los describen a continuación:

Forma 07

"…Dichas cifras que deben ser justificadas con sus respectivos reportes y notas aclaratorias del porque en el sistema se encuentran inconsistencias por alta de información cargada en el tiempo establecido,

La forma 07 debe reflejar el saldo real al final de ejercicio fiscal de la municipalidad, cual es el rubro que representa la nota de crédito, depósito en transacción bancaria que justifique la cantidad presentada y su respectivo ingreso en el sistema SAMI por el cual se presenta la nota de crédito y las notas de débito".

"FORMA 11.- Informe de Ingresos y Egresos: "La revisión de estado de ingresos y egresos comparativo se reflejan las cifras de la siguiente manera ingresos por un monto de L.25,248,683.10 los egresos por un monto L 23,100,361.70 reflejando un saldo al final del periodo de **L2,148,321.40**".

Opinión:

"…asimismo, comprobamos que las cifras contenidas en las mismas, no son congruentes específicamente la forma 7 y 11 donde se refleja una diferencia en el saldo final".

Demandas

Notifican que pagaron en el año 2024 por concepto de Demandas, la cantidad de L11,879,110.53. A la vez notifican que quedan Demandas pendientes de deducciones L9,650,949.08 para el año 2025, detallados a continuación:

Descripción	Monto	
Demanda Laboral por exempleados	L	9,508,811.40
Demanda por Bussines Developemet	L	142,137.68
Total	**L**	**9,650,949.08**

OTROS HECHOS ENCONTRADOS

- Adjuntan nota de la Contaduría General de la República, donde notifican, que los Estados Financieros no fueron aceptados, en vista que se recibieron fuera de tiempo.

GUARIZAMA, OLANCHO

INFORMACIÓN PRESUPUESTARIA

PRESUPUESTO 2024

(En Lempiras)

Presupuesto Aprobado	Modificaciones Presupuestarias			Presupuesto Definitivo	Porcentaje de Representación
	Ampliaciones	Diminuciones	Traspasos entre Líneas		
19,295,314.53	12,218,470.31	-	7,722,114.40	31,513,784.84	63%

Fuente: Elaboración propia con datos del Informe de Rendición de Cuentas

El Presupuesto Aprobado por la Corporación Municipal para el Ejercicio Fiscal 2024 fue por L19,295,314.53. Durante el período se realizaron Ampliaciones por L12,218,470.31 y Traspasos entre Líneas por L7,722,114.40; estas modificaciones presupuestarias representan un aumento del 63% respecto al Presupuesto Inicial, dando como resultado un Presupuesto Definitivo que asciende a L31,513,784.84.

PRESUPUESTO DE INGRESOS

El siguiente cuadro contiene el detalle, por rubro, en función de las diferentes categorías que dan origen al financiamiento del presupuesto de la Municipalidad:

INGRESOS MUNICIPALES, EJERCICIO FISCAL 2024

(En Lempiras)

Grupo	Presupuesto Aprobado	Presupuesto Definitivo	Ingresos Recaudados	Porcentaje de Recaudación	Porcentaje de Representación
Ingresos Totales	**19,295,314.53**	**31,513,784.84**	**30,682,536.70**	**97%**	**100%**
Ingresos Corrientes	**1,783,664.00**	**1,783,664.00**	**1,243,976.29**	**70%**	**4%**
Ingresos Tributarios	**1,170,664.00**	**1,170,664.00**	**839,590.96**	**72%**	**3%**
Impuesto de Industria, Comercio y Servicios	247,664.00	247,664.00	48,399.44	20%	0.2%
Impuesto Sobre Bienes Inmuebles	120,000.00	120,000.00	75,898.22	63%	0.2%
Impuesto Personal	95,000.00	95,000.00	39,256.17	41%	0.1%
Impuesto Sobre Extracción y Explotación de Recursos	3,000.00	3,000.00	-	0%	0%
Impuesto Selectivo a los Servicios de Telecomunicaciones	705,000.00	705,000.00	676,037.13	96%	2%
Ingresos No Tributarios	**613,000.00**	**613,000.00**	**404,385.33**	**66%**	**1%**
Tasas por Servicios Municipales	11,000.00	11,000.00	3,150.00	29%	0.01%
Derechos Municipales	573,000.00	573,000.00	399,612.01	70%	1%
Multas Municipales	29,000.00	29,000.00	1,623.32	6%	0.01%
Otros Ingresos No Tributarios	-	-	-	0%	0%

1694

INGRESOS MUNICIPALES, EJERCICIO FISCAL 2024

(En Lempiras)

Grupo	Presupuesto Aprobado	Presupuesto Definitivo	Ingresos Recaudados	Porcentaje de Recaudación	Porcentaje de Representación
Ingresos de Capital	**17,511,650.53**	**29,730,120.84**	**29,438,560.41**	**99%**	**96%**
Préstamos	-	-	-	0%	0%
Venta de Bienes y Servicios	12,000.00	12,000.00	-	0%	0%
Ingresos de Operación	-	-	-	0%	0%
Rentas de la Propiedad	15,000.00	15,000.00	7,802.57	52%	0.03%
Recursos Propios de Capital	40,000.00	40,000.00	10,910.35	27%	1%
Transferencias	17,444,650.53	29,050,181.40	28,806,908.05	99%	94%
Servicio de la Deuda Pública	-	-	-	0%	0%
Recursos de Balance/Activos Financieros	-	612,939.44	612,939.44	100%	2%

Fuente: Elaboración propia con datos del Informe de Rendición de Cuentas

La recaudación de los Ingresos Totales es de L30,682,536.70 que representa un 97% del Presupuesto Definitivo. El 96% de los Ingresos Totales corresponden a Ingresos de capital, siendo el porcentaje más representativo con un 94%, el renglón de las Transferencias. **Los Ingresos corrientes representan el 4% del total percibido.**

El siguiente cuadro, muestra los Ingresos de Capital recaudados que incrementaron en un 39%, equivalente a L8,324,111.93 en comparación al período 2023.

Comparativo Ingresos de Capital Recaudados

En Lempiras

Descripción	Período 2024	Período 2023	Diferencia	%
Ingresos de Capital	29,438,560.41	21,114,448.48	8,324,111.93	39%

Fuente: Elaboración propia con Datos del Informe de Rendición de Cuentas

La Municipalidad de Guarizama se encuentra adscrita al Sistema de Administración Municipal Integrado (SAMI), por lo que el presupuesto de Ingresos se presenta estructurado de acuerdo con parámetros establecidos en dicho sistema, que, según las disposiciones legales, deben ir orientados a la metodología presupuestaria uniforme del Sector Público, descritas en el Manual de Clasificadores Presupuestarios de la Secretaría de Finanzas.

PRESUPUESTO DE EGRESOS

La Ejecución Presupuestaria por Grupo de Gasto nos muestra, durante el Ejercicio Fiscal 2024, Obligaciones Pagadas por L28,827,218.67, representando el 91% del Presupuesto Definitivo

EJECUCIÓN PRESUPUESTARIA POR GRUPO DE GASTO, EJERCICIO FISCAL 2024

(En Lempiras)

Grupo	Presupuesto Aprobado	Presupuesto Definitivo	Obligaciones Pagadas	Porcentaje de Obligaciones Pagadas	Porcentaje de Participación
Gastos Corrientes/Funcionamiento	**7,362,045.31**	**13,388,944.73**	**12,585,173.65**	**94%**	**44%**
Servicios Personales	3,738,584.00	4,309,739.26	4,118,772.46	96%	14%
Servicios No Personales	3,328,000.00	8,536,000.00	8,111,498.19	95%	28%
Materiales y Suministros	295,461.31	543,205.47	354,903.00	65%	1%
Transferencias y Donaciones Corrientes	-	-	-	0%	0%
Gastos de Capital/Inversión	**11,933,269.22**	**18,124,840.11**	**16,242,045.02**	**90%**	**56%**
Bienes Capitalizables	5,883,440.82	11,197,838.47	10,275,775.45	92%	36%
Transferencias y Donaciones de Capital	6,049,828.40	6,927,001.64	5,966,269.57	86%	21%
Activos Financieros	-	-	-	0%	0%
Servicio de la Deuda Pública	-	-	-	0%	0%
Otros Gastos	-	-	-	0%	0%
Asignaciones Globales	-	-	-	0%	0%
Gastos Totales	19,295,314.53	31,513,784.84	28,827,218.67	91%	100%

Fuente: Elaboración propia con datos del Informe de Rendición de Cuentas

Como se aprecia en el cuadro anterior, los Gastos Corrientes representan el 44% de las Obligaciones Pagadas, mientras el porcentaje de participación de los gastos de inversión es de 56% del total.

Comparativo de Ingresos y Egresos

(En Lempiras)

Descripción	2024	2023	Diferencia	%
Ingresos	30,682,536.70	22,458,203.08	8,224,333.62	37%
Egresos	28,827,218.67	21,845,263.64	6,981,955.03	32%

Fuente: Elaboración Propia con Datos del Sistema de Administración Municipal Integrado (SAMI).

Se observa en el cuadro anterior, que los Ingresos presentan un incremento aproximadamente del 37%, que equivale a **L8,224,333.62**, asimismo, los Egresos aumentaron a un 32% que equivale a **L6,981,955.03**, en relación al año anterior.

DISPONIBILIDAD PRESUPUESTARIA Y FINANCIERA

El siguiente cuadro muestra en resumen la Disponibilidad Presupuestaria, tanto en Ingresos como en Egresos, y la Disponibilidad Financiera de la Municipalidad al final del Ejercicio Fiscal.

DISPONIBILIDAD PRESUPUESTARIA Y FINANCIERA

En Lempiras

Presupuesto	Ingresos	Egresos
Definitivo	31,513,784.84	31,513,784.84
Devengado/Comprometido	30,682,536.70	28,827,218.67
Disponibilidad Presupuestaria	**831,248.14**	**2,686,566.17**
Recaudado/Pagado	30,682,536.70	28,827,218.67
Pendiente de Cobro/Pendiente de Pago	**0.00**	**0.00**
Resultado (Ingresos Recaudados (-) Obligaciones Pagadas)	**1,855,318.03**	
Disponibilidad Financiera (Forma 07)	1,855,318.03	
Diferencia	**0.00**	
Porcentaje de Gastos Pagados respecto a los Ingresos Recaudados	**94%**	

Fuente: Elaboración propia con datos del Informe de Rendición de Cuentas

Al cierre del Ejercicio Fiscal, la Disponibilidad Presupuestaria de Ingresos es de L831,248.14 y en Egresos es de L2,686,566.17, mostrando tanto Ingresos Pendientes de Cobro como Obligaciones Pendientes de Pago en saldo cero.

El total de gastos pagados representa un 94% del monto total de los Ingresos Recaudados según información detallada en las formas de la Rendición de Cuentas. **Se reporta, además, una Disponibilidad Financiera por L1,855,318.03 y saldo en Bancos de 1,855,891.96.**

OTRA INFORMACIÓN RELEVANTE

Efectivo en Caja y Bancos

La Forma 07 reporta:

- Notas de Crédito por **L616.37.**
- Notas de Débito por **L42.**44.

Saldos de la Deuda Municipal

La Comisión Nacional de Bancos y Seguros (CNBS) confirmó que, al cierre del Ejercicio Fiscal 2024, el Saldo de Capital es de L1,359,547.34 e Intereses en Suspenso por L5,221,380.81.

OBLIGACIONES REPORTADAS

En Lempiras

Fuete de Información	Institución Bancaria	Periodo del Financiamiento		Monto Otorgado	Saldo Capital	Intereses en Suspenso
		Fecha de Otorgamiento	Fecha de Vencimiento			
Comisión Nacional Bancos y Seguros CNBS	**BANPAIS**	23/11/2007	23/11/2012	2,000,000.00	1,359,547.34	5,221,380.81

En la Forma 08, no registran el préstamo vencido en la Forma 08; sin embargo, la Comisión de Banca y Seguros, reporta préstamo vencido.

INFORME DE PROYECTOS

El siguiente cuadro muestra el Presupuesto Aprobado fue por L7,434,365.63, Definitivo fue por L17,967,347.70, Presupuesto Ejecutado por L7,154,516.18, equivalente a un 40%, Pendiente de Ejecución **L10,812,831.52.**

Presupuesto Aprobado	Presupuesto Definitivo	Presupuesto Ejecutado	Monto Pendiente de Ejecución	Porcentaje Ejecución
L7,434,365.63	L17,967,347.70	L7,154,516.18	L10,812,831.52	40%

Fuente: Elaboración propia con datos del Informe de Rendición de Cuentas

La siguiente tabla, detalla el estado de la Ejecución de los Proyectos.

Terminado	En Proceso	No se Ejecutó	Total Proyectos
21	18	12	**51**

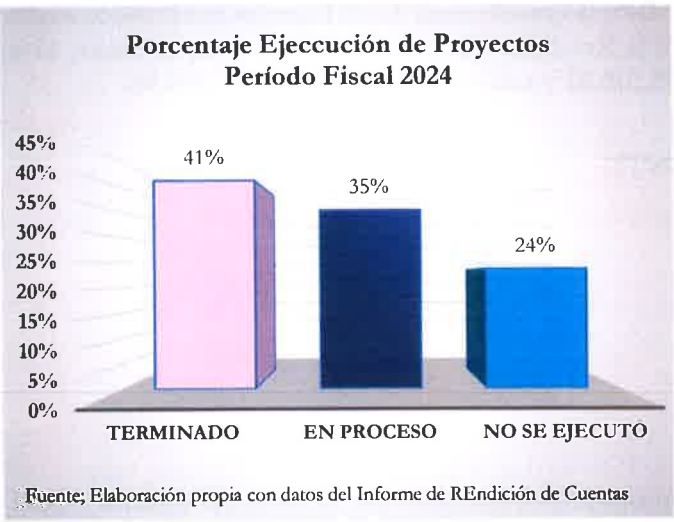

Fuente; Elaboración propia con datos del Informe de REndición de Cuentas

El gráfico muestra los porcentajes de Ejecución de los Proyectos, en el Período Fiscal 2024.

Transferencias del Gobierno Central

La Secretaría de Gobernación, Justicia y Descentralización y la Rendición de Cuentas, registran Transferencias pagadas por **L26,212,597.96** y no reportan Transferencias Pendientes.

Transferencias y Donaciones Corrientes y de Capital

Durante el año 2024, las Transferencias y Donaciones Corrientes y de Capital, fueron de L30,682,536.70. Para los años 2022 y 2023, la Municipalidad ha recibido un total de L58,044,039.35, por este concepto.

REPRESENTACIÓN DE LAS TRANSFERENCIAS EN LOS INGRESOS TOTALES
SALDOS AL 31 DE DICIEMBRE

(En Lempiras)

Descripción	Ejercicio Fiscal		
	2024	2023	2022
Transferencias	30,682,536.70	19,181,745.69	38,862,293.66
Ingresos Totales	28,806,908.05	22,458,203.08	165,969,116.57
Porcentaje	107%	85%	23%

Fuente: Elaboración propia con datos del Informe de Rendición de Cuentas

Se observa en el cuadro anterior, las Transferencias y Donaciones Corrientes y de Capital del año 2024, representan el 107% de los Ingresos recaudados en este año, este porcentaje ha aumentado en un 22% para el año 2023 y el 84% con respecto al año 2022.

PROGRAMA DE ATENCIÓN A LA MUJER

El siguiente cuadro muestra, en resumen, la Ejecución de la Asignación Presupuestaria del cinco por ciento (5%) bajo el Programa de la Mujer que proviene de la Transferencia del Gobierno Central:

INFORME DE EJECUCIÓN
DEL PROGRAMA ATENCION A LA MUJER

En Lempiras

Eje	Presupuesto Definitivo	Presupuesto Ejecutado	% de Ejecución
Prevención de la violencia	174,446.51	22,350.00	13%
Economía	261,669.75	531,569.46	203%
Participación Social y Política	87,223.25	82,300.00	94%
Salud	174,446.51	56,906.09	33%
Educación	87,223.25	-	0%
Ambiente	87,223.25	-	0%
TOTALES	**872,232.52**	**693,125.55**	**79%**

Fuente: Elaboración propia con datos incluidos en el POA de la oficina de la Mujer proporcionado por la Municipalidad.

Según reporte del Plan Operativo Anual (POA) e Informe de Gastos Ejecutados en el Programa Atención a la Mujer, registrando Presupuesto Definitivo por **L872,232.52** y la Ejecución de dicho Presupuesto, al 31 de diciembre del 2024, fue del 79% del Presupuesto Definitivo que corresponde a **L693,125.55**.

Se identifica una diferencia de **L273,397.38** entre el Presupuesto Definitivo reportado por la Municipalidad y el valor que resulta del cálculo del cinco por ciento (5%) del total de la Transferencia del Gobierno Central, reportada por la Secretaría de Gobernación Justicia y Descentralización (SGJD):

Transferencia del Gobierno Central	5% Programa Atención a la Mujer	Presupuesto Definitivo según POA	Diferencia
L 22,912,597.96	L 1,145,629.90	L 872,232.52	L 273,397.38

Fuente: Elaboración propia con datos incluidos en el POA de la oficina de la Mujer proporcionado por la Municipalidad.

OTROS HECHOS ENCONTRADOS

- No cuentan con Auditor Interno, sin embargo; exceden del millón de Lempiras, en los dos (2) últimos años.

GUATA, OLANCHO

INFORMACIÓN PRESUPUESTARIA

PRESUPUESTO 2024

(En Lempiras)

Presupuesto Aprobado	Modificaciones Presupuestarias			Presupuesto Definitivo	Porcentaje de Representación
	Ampliaciones	Disminuciones	Traspasos entre Líneas		
21,850,000.00	22,681,869.02	5,090,033.69	15,111,000.00	39,441,835.33	81%

Fuente: Elaboración propia con datos del Informe de Rendición de Cuentas

El Presupuesto Aprobado por la Corporación Municipal para el Ejercicio Fiscal 2024 fue por L21,850,000.00. Durante el período se realizaron Ampliaciones por L22,681,869.02, Disminuciones por L5,090,033.69 y Traspasos entre Líneas por L15,111,000.00; estas Modificaciones Presupuestarias representan un aumento del 81% respecto al Presupuesto Inicial, dando como resultado un Presupuesto Definitivo que asciende a L39,441,835.33.

PRESUPUESTO DE INGRESOS

El siguiente cuadro contiene el detalle, por rubro, en función de las diferentes categorías que dan origen al financiamiento del presupuesto de la Municipalidad:

INGRESOS MUNICIPALES, EJERCICIO FISCAL 2024

(En Lempiras)

Grupo	Presupuesto Aprobado	Presupuesto Definitivo	Ingresos Recaudados	Porcentaje de Recaudación	Porcentaje de Representación
Ingresos Totales	**21,850,000.00**	**39,441,835.33**	**38,752,951.16**	**98%**	**100%**
Ingresos Corrientes	**985,365.37**	**1,258,790.05**	**929,233.35**	**74%**	**2%**
Ingresos Tributarios	**741,365.37**	**939,672.55**	**693,248.61**	**74%**	**2%**
Impuesto de Industria, Comercio y Servicios	117,893.00	126,856.00	81,758.00	64%	0.2%
Impuesto Sobre Bienes Inmuebles	234,172.37	241,200.12	77,425.00	32%	0.2%
Impuesto Personal	45,700.00	48,001.18	23,670.36	49%	0.1%
Impuesto Sobre Extracción y Explotación de Recursos	20,000.00	182,129.89	172,509.89	95%	0.4%
Impuesto Selectivo a los Servicios de Telecomunicaciones	323,600.00	341,485.36	337,885.36	99%	1%
Ingresos No Tributarios	**244,000.00**	**319,117.50**	**235,984.74**	**74%**	**1%**
Tasas por Servicios Municipales	12,000.00	12,000.00	11,160.00	93%	0.03%
Derechos Municipales	220,000.00	295,117.50	223,923.10	76%	1%
Multas Municipales	12,000.00	12,000.00	901.64	8%	0.002%
Otros Ingresos No Tributarios	-	-	-	0%	0%
Ingresos de Capital	**20,864,634.63**	**38,183,045.28**	**37,823,717.81**	**99%**	**98%**
Préstamos	-	-	-	0%	0%
Venta de Bienes y Servicios	2,000.00	12,613.00	10,613.00	84%	0.03%
Ingresos de Operación	-	-	-	0%	0%

INGRESOS MUNICIPALES, EJERCICIO FISCAL 2024

(En Lempiras)

Grupo	Presupuesto Aprobado	Presupuesto Definitivo	Ingresos Recaudados	Porcentaje de Recaudación	Porcentaje de Representación
Rentas de la Propiedad	10,000.00	18,741.56	18,741.56	100%	0.05%
Recursos Propios de Capital	-	79,302.00	79,302.00	100%	0.20%
Transferencias	20,852,634.63	32,997,795.03	32,640,467.56	99%	84%
Servicio de la Deuda Pública	-	-	-	0%	0%
Recursos de Balance/Activos Financieros	-	5,074,593.69	5,074,593.69	100%	13%

Fuente: Elaboración propia con datos del Informe de Rendición de Cuentas

La recaudación de los Ingresos Totales es de L38,752,951.16 que representa un 98% del Presupuesto Definitivo. El 98% de los Ingresos Totales corresponden a Ingresos de Capital, siendo el porcentaje más representativo con un 84%, el renglón de las Transferencias. **Los Ingresos Corrientes representan el 2% del total percibido.**

La Municipalidad de Guata se encuentra adscrita al Sistema de Administración Municipal Integrado (SAMI), por lo que el presupuesto de Ingresos se presenta estructurado de acuerdo con parámetros establecidos en dicho sistema, que, según las disposiciones legales, deben ir orientados a la metodología presupuestaria uniforme del Sector Público, descritas en el Manual de Clasificadores Presupuestarios de la Secretaría de Finanzas.

El siguiente cuadro, muestra los Ingresos de Capital recaudados que incrementaron en un 47%, equivalente a L12,053,763.30 en comparación al período 2023.

Comparativo Ingresos de Capital Recaudados

En Lempiras

Descripción	Período 2024	Período 2023	Diferencia	%
Ingresos de Capital	37,823,717.81	25,769,954.51	12,053,763.30	47%

Fuente: Elaboración propia con Datos del Informe de Rendición de Cuentas

PRESUPUESTO DE EGRESOS

La Ejecución Presupuestaria por Grupo de Gasto nos muestra, durante el Ejercicio Fiscal 2024, Obligaciones Pagadas por L37,215,934.13, representando el 94% del Presupuesto Definitivo.

EJECUCIÓN PRESUPUESTARIA POR GRUPO DE GASTO, EJERCICIO FISCAL 2024

(En Lempiras)

Grupo	Presupuesto Aprobado	Presupuesto Definitivo	Obligaciones Pagadas	Porcentaje de Obligaciones Pagadas	Porcentaje de Participación
Gastos Corrientes/Funcionamiento	**8,601,472.20**	**16,216,137.67**	**15,857,064.82**	**98%**	**43%**
Servicios Personales	3,231,580.00	3,736,880.00	3,682,780.00	99%	10%
Servicios No Personales	4,549,865.27	11,078,915.79	10,884,359.02	98%	29%

EJECUCIÓN PRESUPUESTARIA POR GRUPO DE GASTO, EJERCICIO FISCAL 2024

(En Lempiras)

Grupo	Presupuesto Aprobado	Presupuesto Definitivo	Obligaciones Pagadas	Porcentaje de Obligaciones Pagadas	Porcentaje de Participación
Materiales y Suministros	620,026.93	455,880.08	372,577.80	82%	1%
Transferencias y Donaciones Corrientes	200,000.00	944,461.80	917,348.00	97%	2%
Gastos de Capital/Inversión	**13,248,527.80**	**23,225,697.66**	**21,358,869.31**	**92%**	**57%**
Bienes Capitalizables	7,308,225.99	18,500,960.29	16,978,722.08	92%	46%
Transferencias y Donaciones de Capital	5,940,301.81	4,724,737.37	4,380,147.23	93%	12%
Activos Financieros	-	-	-	0%	0%
Servicio de la Deuda Pública	-	-	-	0%	0%
Otros Gastos	-	-	-	0%	0%
Asignaciones Globales	-	-	-	0%	0%
Gastos Totales	**21,850,000.00**	**39,441,835.33**	**37,215,934.13**	**94%**	**100%**

Fuente: Elaboración propia con datos del Informe de Rendición de Cuentas

Como se aprecia en el cuadro anterior, los Gastos Corrientes representan el 43% de las Obligaciones Pagadas, mientras el porcentaje de participación de los Gastos de Inversión es de 57% del total.

Comparativo de Ingresos y Egresos

(En Lempiras)

Descripción	2024	2023	Diferencia	%
Ingresos	38,752,951.16	26,680,507.86	12,072,443.30	45%
Egresos	37,215,934.13	21,590,474.17	15,625,459.96	72%

Fuente: Elaboración Propia con Datos del Sistema de Administración Municipal Integrado (SAMI).

En el cuadro anterior, se observa que los Ingresos presentan un incremento aproximadamente del 45%, que equivale a **L12,072,443.30**, asimismo, los Egresos aumentaron a un 72% que equivale a **L15,625,459.96**, en relación al año anterior.

DISPONIBILIDAD PRESUPUESTARIA Y FINANCIERA

El siguiente cuadro muestra en resumen la Disponibilidad Presupuestaria, tanto en Ingresos como en Egresos, y la Disponibilidad Financiera de la Municipalidad al final del Ejercicio Fiscal.

DISPONIBILIDAD PRESUPUESTARIA Y FINANCIERA

En Lempiras

Presupuesto	Ingresos	Egresos
Definitivo	39,441,835.33	39,441,835.33
Devengado/Comprometido	38,752,951.16	37,215,934.13
Disponibilidad Presupuestaria	**688,884.17**	**2,225,901.20**
Recaudado/Pagado	38,752,951.16	37,215,934.13

DISPONIBILIDAD PRESUPUESTARIA Y FINANCIERA		
En Lempiras		
Presupuesto	**Ingresos**	**Egresos**
Pendiente de Cobro/Pendiente de Pago	**0.00**	**0.00**
Resultado (Ingresos Recaudados (-) Obligaciones Pagadas)	**1,537,017.03**	
Disponibilidad Financiera (Forma 07)	1,537,017.03	
Diferencia	**0.00**	
Porcentaje de Gastos Pagados respecto a los Ingresos Recaudados	**96%**	

Fuente: Elaboración propia con datos del Informe de Rendición de Cuentas

Al cierre del Ejercicio Fiscal, la Disponibilidad Presupuestaria de Ingresos es de **L688,884.17** y en Egresos es de **L2,225,901.20**, mostrando tanto Ingresos Pendientes de Cobro como Obligaciones Pendientes de Pago en saldo cero.

El total de Gastos Pagados representa un 96% del monto total de los Ingresos Recaudados según información detallada en las formas de la Rendición de Cuentas. **Se reporta, además, una Disponibilidad Financiera de L1,537,017.03 y saldo en Bancos de L1,537,017.03.**

OTRA INFORMACIÓN RELEVANTE

Transferencias del Gobierno Central

Se identificó diferencia de **L239,200.02** entre el monto registrado en la Liquidación de Ingresos y la información reportada por la Secretaría de Gobernación, Justicia y Descentralización por concepto de Transferencias Ordinarias del Gobierno Central.

TRANSFERENCIAS ORDINARIAS DEL GOBIERNO CENTRAL PERIODO FISCAL 2024				
Fuente de Información	**Pago Recibido**		**Pendiente de Pago**	
Informe de Rendición de Cuentas	L	27,325,027.56	L	-
Secretaria de Gobernación, Justicia y Descentralización		27,085,827.54		-
Diferencia	**L**	**239,200.02**	**L**	**-**

PROGRAMA DE ATENCIÓN A LA MUJER

El siguiente cuadro muestra, en resumen, la Ejecución de la Asignación Presupuestaria del cinco por ciento (5%) bajo el Programa de la Mujer que proviene de la Transferencia del Gobierno Central:

INFORME DE EJECUCIÓN DEL PROGRAMA ATENCION A LA MUJER			
	En Lempiras		
Eje	**Presupuesto Asignado**	**Presupuesto Ejecutado**	**% de Ejecución**
Prevención de la violencia	208,526.34	126,953.00	61%
Economía	312,789.51	2,320,188.76	742%
Participación Social y Política	104,263.18	76,600.00	73%
Salud	208,526.34	5,000.00	2%
Educación	104,263.18	3,000.00	3%
Ambiente	104,263.18	-	0%
TOTALES	**1,042,631.73**	**2,531,741.76**	**243%**

Fuente: Elaboración propia con datos incluidos en el POA de la oficina de la Mujer proporcionado por la Municipalidad.

Según reporte del Plan Operativo Anual (POA) e Informe de Gastos Ejecutados en el Programa Atención a la Mujer, registrando Presupuesto Definitivo por L**1,042,631.73** y la Ejecución de dicho Presupuesto, al 31 de diciembre del 2024, fue del 243% del Presupuesto Definitivo que corresponde a **L2,531,741.76**.

Asimismo, se reporta que el **Eje de Ambiente refleja una ejecución del 0%** y que el Eje con mayor porcentaje de Ejecución, fue el **de Economía con un 742% del total asignado.**

Se identifica una diferencia de **L311,659.65** entre el Presupuesto Definitivo reportado por la Municipalidad y el valor que resulta del cálculo del cinco por ciento (5%) del total de la Transferencia del Gobierno Central, reportada por la Secretaría de Gobernación Justicia y Descentralización (SGJD):

Transferencia del Gobierno Central	5% Programa Atención a la Mujer	Presupuesto Definitivo según POA	Diferencia
L 27,085,827.54	L 1,354,291.38	L 1,042,631.73	L 311,659.65

Fuente: Elaboración propia con datos incluidos en el POA de la oficina de la Mujer proporcionado por la Municipalidad.

INFORME DE PROYECTOS

El siguiente cuadro muestra el Presupuesto Aprobado fue por L11,090,883.77, Definitivo fue por L28,800,688.92, Presupuesto Ejecutado por L27,239,087.84, equivalente a un 95%, Pendiente de Ejecución **L1,561,601.08.**

Presupuesto Aprobado	Presupuesto Definitivo	Presupuesto Ejecutado	Monto Pendiente de Ejecución	Porcentaje Ejecución
L11,090,883.77	L28,800,688.92	L27,239,087.84	L1,561,601.08	95%

El siguiente gráfico muestra los porcentajes de Ejecución de los Proyectos:

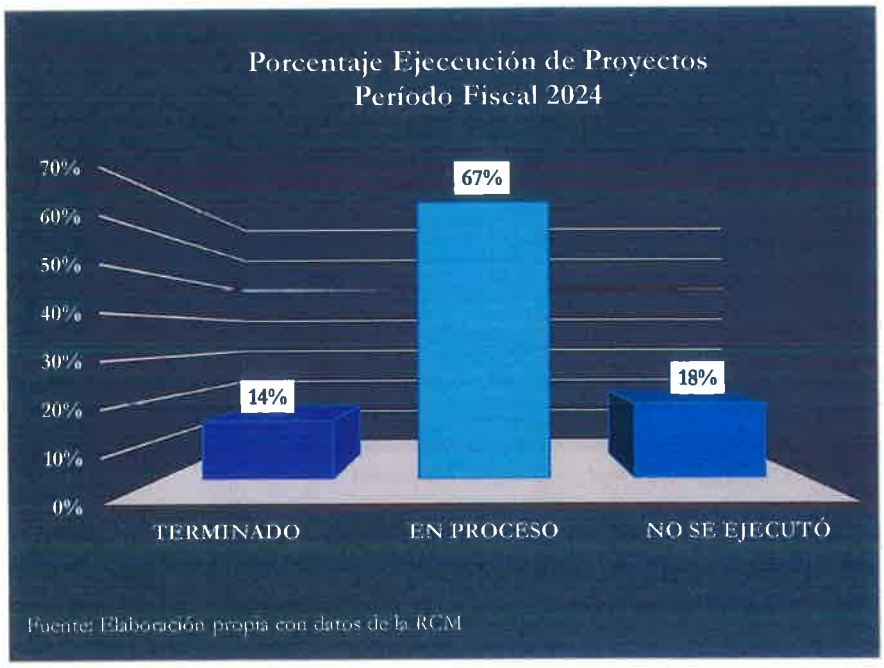

El gráfico muestra los porcentajes de Ejecución de los Proyectos, como se puede observar, solo ejecutaron el 18%.:

OTROS HECHOS ENCONTRADOS

- En nota adjunta y mediante acuerdo No.94-2022 de la Secretaria de Gobernación, Justicia y Descentralización, notifican, que la ciudadana Merlin Yanira Hernandez Díaz, fue nombrado en el Cargo del Regidor VIII, en sustitución del Señor Miguel Angel Ochoa.

GUAYAPE, OLANCHO

INFORMACIÓN PRESUPUESTARIA

PRESUPUESTO 2024

(En Lempiras)

Presupuesto Aprobado	Modificaciones Presupuestarias			Presupuesto Definitivo	Porcentaje de Representación
	Ampliaciones	Diminuciones	Traspasos entre Líneas		
21,752,457.04	14,370,072.78	4,269,410.96	6,793,017.43	31,853,118.86	46%

Fuente: Elaboración propia con datos del Informe de Rendición de Cuentas

El Presupuesto Aprobado por la Corporación Municipal para el Ejercicio Fiscal 2024 fue por L21,752,457.04. Durante el período se realizaron Ampliaciones por L14,370,072.78, Disminuciones por L4,269,410.96 y Traspasos entre Líneas por L6,793,017.43; estas Modificaciones Presupuestarias representan un aumento del 46% respecto al Presupuesto Inicial, dando como resultado un Presupuesto Definitivo que asciende a L31,853,118.86.

PRESUPUESTO DE INGRESOS

El siguiente cuadro contiene el detalle, por rubro, en función de las diferentes categorías que dan origen al financiamiento del Presupuesto de la Municipalidad:

INGRESOS MUNICIPALES, EJERCICIO FISCAL 2024

(En Lempiras)

Grupo	Presupuesto Aprobado	Presupuesto Definitivo	Ingresos Recaudados	Porcentaje de Recaudación	Porcentaje de Representación
Ingresos Totales	**21,752,457.04**	**31,853,118.86**	**30,937,683.90**	**97%**	**100%**
Ingresos Corrientes	**2,354,395.95**	**2,354,395.95**	**2,354,754.91**	**100%**	**8%**
Ingresos Tributarios	**1,838,755.09**	**1,838,755.09**	**783,760.80**	**43%**	**3%**
Impuesto de Industria, Comercio y Servicios	457,755.09	457,755.09	573,584.01	125%	2%
Impuesto Sobre Bienes Inmuebles	285,000.	285,000.00	19,658.16	7%	0%
Impuesto Personal	66,000.00	66,000.00	55,424.21	84%	0%
Impuesto Sobre Extracción y Explotación de Recursos	780,000.00	780,000.00	131,828.50	17%	0.4%
Impuesto Selectivo a los Servicios de Telecomunicaciones	250,000.00	250,000.00	3,265.92	1%	0%
Ingresos No Tributarios	**515,640.86**	**515,640.86**	**1,570,994.11**	**305%**	**5%**
Tasas por Servicios Municipales	12,692.82	12,692.82	26,800.00	0%	0.1%
Derechos Municipales	432,948.04	432,948.04	402,186.10	93%	1%
Multas Municipales	70,000.00	70,000.00	80,481.01	115%	0.3%
Otros Ingresos No Tributarios	-	-	1,061,527.00	0%	3%

INGRESOS MUNICIPALES, EJERCICIO FISCAL 2024

(En Lempiras)

Grupo	Presupuesto Aprobado	Presupuesto Definitivo	Ingresos Recaudados	Porcentaje de Recaudación	Porcentaje de Representación
Ingresos de Capital	**19,398,061.09**	**29,498,722.91**	**28,582,928.99**	**97%**	**92%**
Préstamos	-	-	-	0%	0%
Venta de Bienes y Servicios	7,500.00	7,500.00	11,850.00	158%	0.04%
Ingresos de Operación	-	-	-	0%	0%
Rentas de la Propiedad	18,000.00	18,000.00	4,771.21	27%	0.02%
Recursos Propios de Capital	38,000.00	38,000.00	29,687.00	0%	0.1%
Transferencias	19,334,561.09	29,117,089.96	28,218,487.83	97%	91%
Servicio de la Deuda Pública	-	-	-	0%	0%
Recursos de Balance/Activos Financieros	-	318,132.95	318,132.95	0%	1%

Fuente: Elaboración propia con datos del Informe de Rendición de Cuentas

La recaudación de los Ingresos Totales es de L30,937,683.90 que representa un 97% del Presupuesto Definitivo. El 92% de los Ingresos Totales corresponden a Ingresos de Capital, siendo el porcentaje más representativo con un 91%, el renglón de las Transferencias. Los Ingresos Corrientes representan el 8% del total percibido.

Se observan líneas presupuestarias cuya recaudación supera el 100% de su presupuesto asignado, por ejemplo: Impuesto de Industria, Comercio y Servicios, Multas Municipales, Venta de Bienes y Servicios, lo que podría indicar que no se realizaron las modificaciones presupuestarias oportunamente.

El siguiente cuadro, muestra los Ingresos de Capital recaudados que incrementaron en un 62%, equivalente a L10,951,044.26 en comparación al período 2023.

Comparativo Ingresos de Capital Recaudados

En Lempiras

Descripción	Periodo 2024	Periodo 2023	Diferencia	%
Ingresos de Capital	28,582,928.99	17,631,884.73	10,951,044.26	62%

Fuente: Elaboración propia con Datos del Informe de Rendición de Cuentas

La Municipalidad de Guayape se encuentra adscrita al Sistema de Administración Municipal Integrado (SAMI), por lo que el presupuesto se presenta estructurado de acuerdo con parámetros establecidos en dicho sistema, que, según las disposiciones legales, deben ir orientados a la metodología presupuestaria uniforme del Sector Público, descritas en el Manual de Clasificadores Presupuestarios de la Secretaría de Finanzas.

PRESUPUESTO DE EGRESOS

La Ejecución Presupuestaria por Grupo de Gasto nos muestra, durante el Ejercicio Fiscal 2024, Obligaciones Pagadas por L27,566,318.60, representando el 87% del Presupuesto Definitivo.

EJECUCIÓN PRESUPUESTARIA POR GRUPO DE GASTO, EJERCICIO FISCAL 2024

(En Lempiras)

Grupo	Presupuesto Aprobado	Presupuesto Definitivo	Obligaciones Pagadas	Porcentaje de Obligaciones Pagadas	Porcentaje de Participación
Gastos Corrientes/Funcionamiento	**6,609,210.55**	**13,851,187.44**	**11,774,958.21**	**85%**	**43%**
Servicios Personales	4,170,039.66	8,569,114.62	6,993,573.69	82%	25%
Servicios No Personales	1,947,988.95	4,716,049.11	4,414,379.57	94%	16%
Materiales y Suministros	491,181.94	566,023.71	367,004.95	65%	1%
Transferencias y Donaciones Corrientes	-	-	-	0%	0%
Gastos de Capital/Inversión	**15,143,246.49**	**18,001,931.42**	**15,791,360.39**	**88%**	**57%**
Bienes Capitalizables	5,108,166.96	7,148,639.85	6,351,652.00	89%	23%
Transferencias y Donaciones de Capital	10,035,079.53	10,853,291.57	9,439,708.39	87%	34%
Activos Financieros	-	-	-	0%	0%
Servicio de la Deuda Pública	-			0%	0%
Otros Gastos	-	-	-	0%	0%
Asignaciones Globales	-	-	-	0%	0%
Gastos Totales	21,752,457.04	31,853,118.86	27,566,318.60	87%	100%

Fuente: Elaboración propia con datos del Informe de Rendición de Cuentas

Como se aprecia en el cuadro anterior, los Gastos Corrientes representan el 43% de las Obligaciones Pagadas, mientras el porcentaje de participación de los Gastos de Inversión es de 57% del total.

En la tabla siguiente, se observa que los Ingresos presentan un incremento aproximadamente del 64%, que equivale a **L12,053,964.55**, asimismo, los Egresos aumentaron a un 47% que equivale a **L8,836,941.97**, en relación al año anterior.

Comparativo de Ingresos y Egresos

(En Lempiras)

Descripción	2024	2023	Diferencia	%
Ingresos	30,937,683.90	18,883,719.35	12,053,964.55	64%
Egresos	27,566,318.60	18,729,376.63	8,836,941.97	47%

Fuente: Elaboración Propia con Datos del Sistema de Administración Municipal Integrado (SAMI).

DISPONIBILIDAD PRESUPUESTARIA Y FINANCIERA

El siguiente cuadro muestra en resumen la Disponibilidad Presupuestaria, tanto en Ingresos como en Egresos, y la Disponibilidad Financiera de la Municipalidad al final del Ejercicio Fiscal.

DISPONIBILIDAD PRESUPUESTARIA Y FINANCIERA		
En Lempiras		
Presupuesto	**Ingresos**	**Egresos**
Definitivo	31,853,118.86	31,853,118.86
Devengado/Comprometido	30,937,683.90	27,566,318.60
Disponibilidad Presupuestaria	**915,434.96**	**4,286,800.26**
Recaudado/Pagado	30,937,683.90	27,566,318.60
Pendiente de Cobro/Pendiente de Pago	**0.00**	**0.00**
Resultado (Ingresos Recaudados (-) Obligaciones Pagadas)	**3,371,365.30**	
Disponibilidad Financiera (Forma 07)	3,207,575.07	
Diferencia	**163,790.23**	
Porcentaje de Gastos Pagados respecto a los Ingresos Recaudados	**89%**	

Fuente: Elaboración propia con datos del Informe de Rendición de Cuentas

Al cierre del Ejercicio Fiscal, la Disponibilidad Presupuestaria de Ingresos es de **L915,434.96** y en Egresos es de **L4,286,800.26**, mostrando tanto Ingresos Pendientes de Cobro como Obligaciones Pendientes de Pago en saldo cero.

El total de Gastos Pagados representa un 89% del monto total de los Ingresos Recaudados según información detallada en las formas de la Rendición de Cuentas. **Se reporta, además, una Disponibilidad Financiera de L3,207,575.07 y saldo en Bancos de L4,392,283.24.**

El siguiente cuadro, muestra el comportamiento en la Disponibilidad Financiera en los últimos tres (3) años, observando un incremento de L3,053,232.35, en comparación al año anterior.

Disponibilidad Financiera		
(En Lempiras)		
Período 2024	Período 2023	Período 2022
3,207,575.07	154,342.72	418,075.63

OTRA INFORMACIÓN RELEVANTE

Efectivo en Caja y Bancos

La Forma 07 reporta:

- Notas de Crédito por **L290,980.53.**
- Cheques Emitidos y No Cobrados por **L893,727.64.**

INFORME DE PROYECTOS

El siguiente cuadro muestra el Presupuesto Aprobado fue por L6,658,648.50, Definitivo fue por L13,095,181.55, Presupuesto Ejecutado, por L5,360,825.57, equivalente a un 41%, quedando Pendiente de Ejecución **L7,734,355.98.**

Presupuesto Aprobado	Presupuesto Definitivo	Presupuesto Ejecutado	Monto Pendiente de Ejecución	Porcentaje Ejecución
L6,658,648.50	L13,095,181.55	L5,360,825.57	L7,734,355.98	41%

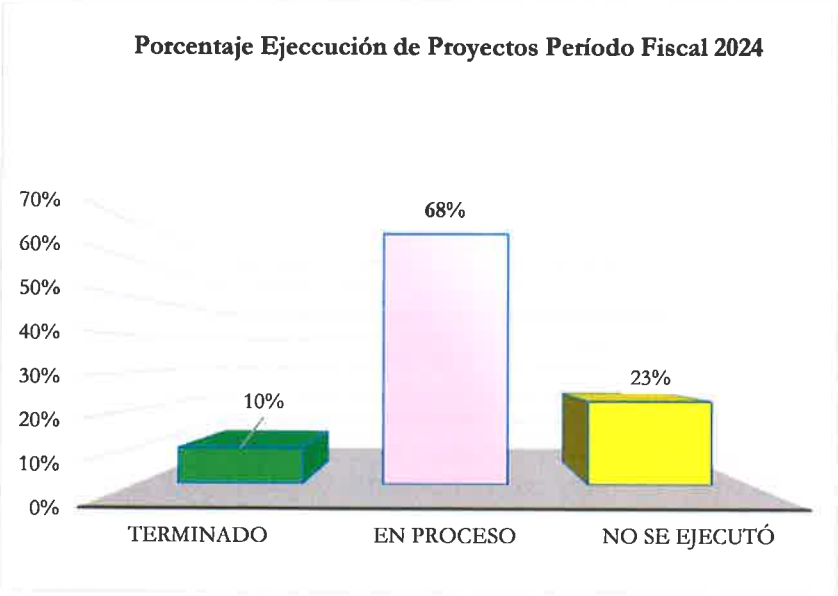

El gráfico muestra los porcentajes de Ejecución de los Proyectos, se observa que se ejecutó solo el 10%:

Fuente: Elaboración propia con datos del Sistema SAMI

Transferencias del Gobierno Central

La Secretaría de Gobernación, Justicia y Descentralización y la Rendición de Cuentas, registran Transferencias pagadas por **L24,918,487.73** y no reportan Transferencias Pendientes.

PROGRAMA DE ATENCIÓN A LA MUJER

El siguiente cuadro muestra, en resumen, la Ejecución de la Asignación Presupuestaria del cinco por ciento (5%) bajo el Programa de la Mujer que proviene de la Transferencia del Gobierno Central:

INFORME DE EJECUCIÓN DEL PROGRAMA ATENCION A LA MUJER

En Lempiras

Eje	Presupuesto Asignado	Presupuesto Ejecutado	% de Ejecución
Prevención de la violencia	193,345.61	154,000.00	80%
Economía	290,018.42	429,716.00	148%
Participación Social y Política	96,672.81	76,610.00	79%
Salud	193,345.61	28,476.00	15%
Educación	96,672.81	52,695.00	55%
Ambiente	867,297.00	125,800.00	15%
TOTALES	**1,737,352.26**	**867,297.00**	**50%**

Fuente: Elaboración propia con datos incluidos en el POA de la oficina de la Mujer proporcionado por la Municipalidad.

Según reporte del Plan Operativo Anual (POA) e Informe de Gastos Ejecutados en el Programa Atención a la Mujer, registrando Presupuesto Definitivo por L1,737,352.26 y la Ejecución de dicho Presupuesto, al 31 de diciembre del 2024, fue del 50% del Presupuesto Definitivo que corresponde a **L867,297.00**.

Asimismo, se reporta que el con mayor porcentaje de Ejecución, fue el Eje **de Economía con un 148% del total asignado.**

Se identifica una diferencia de **L491,427.87** entre el Presupuesto Definitivo reportado por la Municipalidad y el valor que resulta del cálculo del cinco por ciento (5%) del total de la Transferencia del Gobierno Central, reportada por la Secretaría de Gobernación Justicia y Descentralización (SGJD):

Transferencia del Gobierno Central	5% Programa Atención a la Mujer	Presupuesto Definitivo según POA	Diferencia
24,918,487.73	L 1,245,924.39	L 1,737,352.26	-L 491,427.87

Fuente: Elaboración propia con datos incluidos en el POA de la oficina de la Mujer proporcionado por la Municipalidad.

Demandas

Adjuntan nota de parte del Apoderado Legal, notificando que tienen juicios pendientes por Demandas Laborales, las cuales ascienden a un monto de **L6,414,955.49.**

OTROS HECHOS ENCONTRADOS

1. No adjuntan Opinión del Auditor Interno, sin embargo, exceden del Millón de Lempiras.

JANO, OLANCHO

INFORMACIÓN PRESUPUESTARIA

PRESUPUESTO 2024					
(En Lempiras)					
Presupuesto Aprobado	**Modificaciones Presupuestarias**			**Presupuesto Definitivo**	**Porcentaje de Representación**
	Ampliaciones	**Disminuciones**	**Traspasos entre Líneas**		
20,300,000.00	22,620,771.36	1,699,715.00	9,029,961.99	41,221,056.36	103%

Fuente: Elaboración propia con datos del Informe de Rendición de Cuentas

El Presupuesto Aprobado por la Corporación Municipal para el Ejercicio Fiscal 2024 fue por L20,300,000.00. Durante el período se realizaron Ampliaciones por L22,620,771.36, Disminuciones L1,699,715.00 y Traspasos entre Líneas por L9,029,961.99; estas Modificaciones Presupuestarias representan un aumento del 103% respecto al Presupuesto Inicial, dando como resultado un Presupuesto Definitivo que asciende a L41,221,056.36.

PRESUPUESTO DE INGRESOS

El siguiente cuadro contiene el detalle, por rubro, en función de las diferentes categorías que dan origen al financiamiento del Presupuesto de la Municipalidad:

INGRESOS MUNICIPALES, EJERCICIO FISCAL 2024					
(En Lempiras)					
Grupo	**Presupuesto Aprobado**	**Presupuesto Definitivo**	**Ingresos Recaudados**	**Porcentaje de Recaudación**	**Porcentaje de Representación**
Ingresos Totales	**20,300,000.00**	**41,221,056.36**	**41,012,687.20**	**99%**	**100%**
Ingresos Corrientes	**1,566,638.96**	**3,969,857.39**	**4,030,714.01**	**102%**	**10%**
Ingresos Tributarios	**661,000.00**	**661,000.00**	**706,279.72**	**107%**	**2%**
Impuesto de Industria, Comercio y Servicios	155,300.00	155,300.00	153,403.50	99%	0.4%
Impuesto Sobre Bienes Inmuebles	165,100.00	165,100.00	138,862.60	84%	0.3%
Impuesto Personal	25,600.00	25,600.00	20,708.79	81%	0.5%
Impuesto Sobre Extracción y Explotación de Recursos	5,000.00	5,000.00	75,467.70	1509%	0.18%
Impuesto Selectivo a los Servicios de Telecomunicaciones	310,000.00	310,000.00	317,837.13	103%	1%
Ingresos No Tributarios	**905,638.96**	**3,308,857.39**	**3,324,434.29**	**100%**	**8%**
Tasas por Servicios Municipales	-	-	-	0%	0%
Derechos Municipales	903,638.96	3,306,857.39	3,323,273.90	100%	8%
Multas Municipales	2,000.00	2,000.00	1,160.39	58%	0.003%
Otros Ingresos No Tributarios	-			0%	0%
Ingresos de Capital	**18,733,361.04**	**37,251,198.97**	**36,981,973.19**	**99%**	**90%**
Préstamos	-	-	-	0%	0%
Venta de Bienes y Servicios	88,000.00	88,000.00	77,485.86	88%	0.2%
Ingresos de Operación	-	-	-	0%	0%
Rentas de la Propiedad	-	-	-	0%	0%
Recursos Propios de Capital	2,000.00	2,000.00	-	0%	0.00%
Transferencias	18,643,361.04	32,263,988.84	32,007,277.20	99%	78%
Servicio de la Deuda Pública	-	-	-	0%	0%
Recursos de Balance/Activos Financieros	-	4,897,210.13	4,897,210.13	100%	12%

INGRESOS MUNICIPALES, EJERCICIO FISCAL 2024

(En Lempiras)

Grupo	Presupuesto Aprobado	Presupuesto Definitivo	Ingresos Recaudados	Porcentaje de Recaudación	Porcentaje de Representación

Fuente: Elaboración propia con datos del Informe de Rendición de Cuentas

La recaudación de los Ingresos Totales es de L41,012,687.20 que representa un 99% del Presupuesto Definitivo. El 90% de los Ingresos Totales corresponden a Ingresos de Capital, siendo el porcentaje más representativo con un 78%, el renglón de las Transferencias. Los Ingresos Corrientes representan el 10% del total percibido.

Se observan líneas presupuestarias cuya recaudación supera el 100% de su presupuesto asignado, por ejemplo: Impuesto Sobre Extracción y Explotación de Recursos, Impuesto Selectivo a los Servicios de Telecomunicaciones, lo que podría indicar que no se realizaron las modificaciones presupuestarias oportunamente.

El siguiente cuadro, muestra los Ingresos de Capital recaudados que incrementaron en un 83%, equivalente a L16,827,341.28 en comparación al período 2023.

Comparativo Ingresos de Capital Recaudados

En Lempiras

Descripción	Período 2024	Período 2023	Diferencia	%
Ingresos de Capital	36,981,973.19	20,154,631.91	16,827,341.28	83%

Fuente: Elaboración propia con Datos del Informe de Rendición de Cuentas

la Municipalidad de Jano se encuentra adscrita al Sistema de Administración Municipal Integrado (SAMI), por lo que el presupuesto se presenta estructurado de acuerdo con parámetros establecidos en dicho sistema, que, según las disposiciones legales, deben ir orientados a la metodología presupuestaria uniforme del Sector Público, descritas en el Manual de Clasificadores Presupuestarios de la Secretaría de Finanzas.

PRESUPUESTO DE EGRESOS

La Ejecución Presupuestaria por Grupo de Gasto nos muestra, durante el Ejercicio Fiscal 2024, Obligaciones Pagadas por L39,479,071.84, representando el 96% del Presupuesto Definitivo.

JECUCIÓN PRESUPUESTARIA POR GRUPO DE GASTO, EJERCICIO FISCAL 2024

(En Lempiras)

Grupo	Presupuesto Aprobado	Presupuesto Definitivo	Obligaciones Pagadas	Porcentaje de Obligaciones Pagadas	Porcentaje de Participación
Gastos Corrientes/Funcionamiento	**7,270,110.79**	**13,697,643.69**	**12,966,333.71**	**95%**	**33%**
Servicios Personales	3,607,000.00	3,934,000.00	3,899,228.67	99%	10%
Servicios No Personales	3,381,783.00	9,375,386.01	8,815,862.53	94%	22%
Materiales y Suministros	281,327.79	388,257.68	251,242.51	65%	1%

JECUCIÓN PRESUPUESTARIA POR GRUPO DE GASTO, EJERCICIO FISCAL 2024

(En Lempiras)

Grupo	Presupuesto Aprobado	Presupuesto Definitivo	Obligaciones Pagadas	Porcentaje de Obligaciones Pagadas	Porcentaje de Participación
Transferencias y Donaciones Corrientes	-	-	-	0%	0%
Gastos de Capital/Inversión	**13,029,889.21**	**27,523,412.67**	**26,512,738.13**	**96%**	**67%**
Bienes Capitalizables	3,300,000.00	16,078,140.77	15,794,141.93	98%	40%
Transferencias y Donaciones de Capital	9,729,889.21	11,445,271.90	10,718,596.20	94%	27%
Activos Financieros	-	-	-	0%	0%
Servicio de la Deuda Pública	-	-	-	0%	0%
Otros Gastos	-	-	-	0%	0%
Asignaciones Globales	-	-	-	0%	0%
Gastos Totales	20,300,000.00	41,221,056.36	39,479,071.84	96%	100%

Fuente: Elaboración propia con datos del Informe de Rendición de Cuentas

Como se aprecia en el cuadro anterior, los Gastos Corrientes representan el 33% de las Obligaciones Pagadas, mientras el porcentaje de participación de los Gastos de Inversión es de 67% del total.

En la tabla siguiente, se observa que los Ingresos presentan un incremento aproximadamente del 97%, que equivale a L20,163,106.94, asimismo, los Egresos aumentaron a un 136% que equivale a L22,715,320.13, en relación al año anterior.

Comparativo de Ingresos y Egresos

(En Lempiras)

Descripción	2024	2023	Diferencia	%
Ingresos	41,012,687.20	20,849,580.26	20,163,106.94	97%
Egresos	39,479,071.84	16,763,751.71	22,715,320.13	136%

Fuente: Elaboración Propia con Datos del Sistema de Administración Municipal Integrado (SAMI).

DISPONIBILIDAD PRESUPUESTARIA Y FINANCIERA

El siguiente cuadro muestra en resumen la Disponibilidad Presupuestaria, tanto en Ingresos como en Egresos, y la Disponibilidad Financiera de la Municipalidad al final del Ejercicio Fiscal.

DISPONIBILIDAD PRESUPUESTARIA Y FINANCIERA

En Lempiras

Presupuesto	Ingresos	Egresos
Definitivo	41,221,056.36	41,221,056.36
Devengado/Comprometido	40,997,448.38	39,479,071.84

DISPONIBILIDAD PRESUPUESTARIA Y FINANCIERA

En Lempiras

Presupuesto	Ingresos	Egresos
Disponibilidad Presupuestaria	**223,607.98**	**1,741,984.52**
Recaudado/Pagado	41,012,687.20	39,479,071.84
Pendiente de Cobro/Pendiente de Pago	**-15,238.82**	**0.00**
Resultado (Ingresos Recaudados (-) Obligaciones Pagadas)	**1,533,615.36**	
Disponibilidad Financiera (Forma 07)	1,533,615.36	
Diferencia	**0.00**	
Porcentaje de Gastos Pagados respecto a los Ingresos Recaudados	**96%**	

Fuente: Elaboración propia con datos del Informe de Rendición de Cuentas

Al cierre del Ejercicio Fiscal, la Disponibilidad Presupuestaria de Ingresos es de **L223,607.98** y en Egresos es de **L1,741,984.52**, mostrando tanto Ingresos Pendientes de Cobro **en negativo por L-15,238.82** y Obligaciones Pendientes de Pago con saldo cero.

El total de Gastos Pagados representa un 96% del monto total de los Ingresos Recaudados según información detallada en las formas de la Rendición de Cuentas. **Se reporta, además, una Disponibilidad Financiera de L1,533,615.36, con saldo en Bancos de L1,996,080.36.**

El siguiente cuadro, muestra el comportamiento en la Disponibilidad Financiera en los últimos tres (3) años, observando una disminución en comparación del año anterior.

Disponibilidad Financiera

(En Lempiras)

Período 2024	Período 2023	Período 2022
1,533,615.36	4,085,828.55	306,847.22

OTRA INFORMACIÓN RELEVANTE

Efectivo en Caja y Bancos

La Forma 07 reporta:

- Cheques Emitidos y No Cobrados por **L462,465.00.**

Adjuntan copia íntegra del Acta donde hace constar que los Cheques en Circulación fueron conocidos por la Corporación Municipal.

INFORME DE PROYECTOS FORMA 10

El siguiente cuadro muestra el Presupuesto Aprobado por L2,900,000.00, Presupuesto Definitivo por L15,91,930.64, Presupuesto Ejecutado, por L15,638,402.66 equivalente a un 98%, quedando Pendiente de Ejecución **L283,527.98**.

Presupuesto Aprobado	Presupuesto Definitivo	Presupuesto Ejecutado	Monto Pendiente de Ejecución	Porcentaje Ejecución
L2,900,000.00	L15,921,930.64	L15,638,402.66	L283,527.98	98%

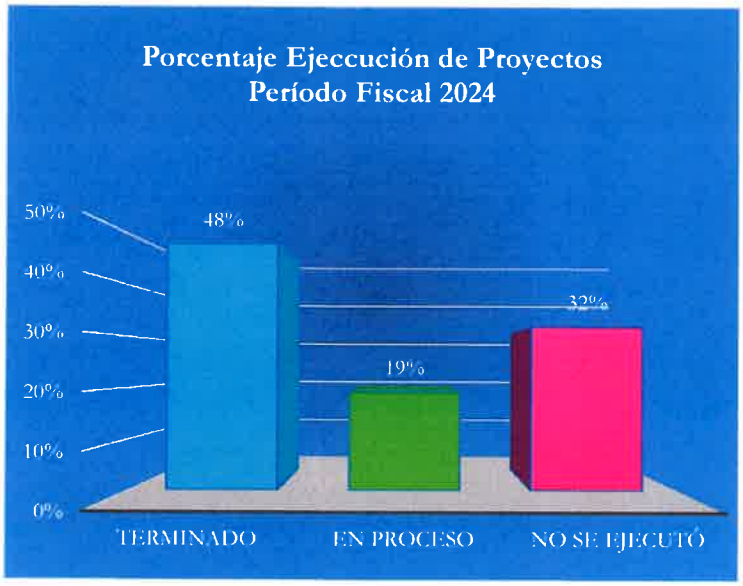

El siguiente gráfico muestra los porcentajes de Ejecución de Proyectos, observando que fueron terminados el 48%.

Fuente: Elaborado con datos del Sistema SAMI

En la Forma 10, registran algunos proyectos ejecutados en un 90%, 97%, 100% y salen registrados como **No Ejecutados o En Proceso.**

Transferencias del Gobierno Central

Se identificó diferencia de **L240,000.00** entre el monto registrado en la Liquidación de Ingresos y la información reportada por la Secretaría de Gobernación, Justicia y Descentralización por concepto de Transferencias Ordinarias del Gobierno Central. Además, la Secretaria de Gobernación, Justicia y Descentralización y la Rendición de Cuentas no reportan Transferencias Pendientes.

PERIODO FISCAL 2024		
Fuente de Información	**Pago recibido**	**Pendiente de Pago**
Informe de Rendición de Cuentas	L 24,541,862.20	L -
Secretaria de Gobernación, Justicia y Descentralización	24,301,862.20	-
Diferencia	**L 240,000.00**	**L -**

Transferencias y Donaciones Corrientes y de Capital

Durante el año 2024, las Transferencias y Donaciones Corrientes y de Capital, fueron de L32,007,277.20. Para los años 2022 y 2023, la Municipalidad ha recibido un total de L36,242,028.21, por este concepto.

REPRESENTACIÓN DE LAS TRANSFERENCIAS EN LOS INGRESOS TOTALES
SALDOS AL 31 DE DICIEMBRE

(En Lempiras)

Descripción	Ejercicio Fiscal		
	2024	2023	2022
Transferencias	32,007,277.20	19,910,895.03	16,331,133.18
Ingresos Totales	41,012,687.20	20,849,580.26	19,283,670.93
Porcentaje	78%	95%	85%

Fuente: Elaboración propia con datos del Informe de Rendición de Cuentas

Como se observa en el cuadro anterior, las Transferencias y Donaciones Corrientes y de Capital del año 2024, representan el 78% de los Ingresos recaudados en este año, este porcentaje disminuyó en un 17% en comparación al año 2023 y un 7% con respecto al año 2022, respectivamente.

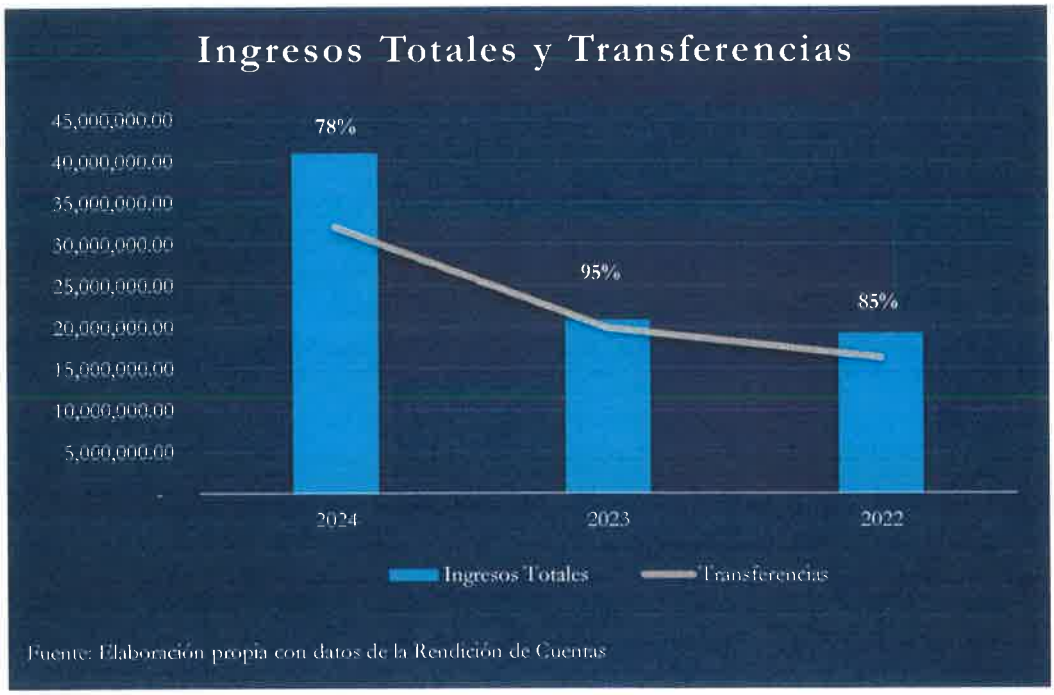

Fuente: Elaboración propia con datos de la Rendición de Cuentas

PROGRAMA DE ATENCIÓN A LA MUJER

El siguiente cuadro muestra, en resumen, la Ejecución de la Asignación Presupuestaria del cinco por ciento (5%) bajo el Programa de la Mujer que proviene de la Transferencia del Gobierno Central:

INFORME DE EJECUCIÓN DEL PROGRAMA ATENCION A LA MUJER

En Lempiras

Por Eje	Presupuesto Asignado	Ampliación	Presupuesto Definitivo	Presupuesto Ejecutado	% de Ejecución
Prevención de la violencia	186,433.61	61,552.13	247,985.74	0.00	0%
Economía	279,650.42	92,328.20	371,978.62	348,672.00	94%
Participación Social y Política	93,216.81	30,776.06	123,992.87	71,498.15	58%
Salud	186,433.61	61,552.13	247,985.74	107,194.90	43%
Educación	93,216.81	30,776.06	123,992.87	0.00	0%
Ambiente	93,216.81	30,776.06	123,992.87	0.00	0%
TOTALES	**932,168.07**	**307,760.64**	**1,239,928.71**	**527,365.05**	**43%**

Según se reporta en el Plan Operativo Anual proporcionado por la Oficina de la Mujer de la Municipalidad, el Presupuesto Inicial asignado es de **L932,168.07**, se realizaron Ampliaciones por **L307,760.64**, resultando un Presupuesto Definitivo de **L1,239,928.71** y la ejecución de dicho Presupuesto, al 31 de diciembre del 2024, fue por **L527,365.05** equivalente al **43%** del Presupuesto Definitivo.

Asimismo, se reporta que los Ejes de **Prevención de la Violencia, Educación y Ambiente reflejaron una ejecución del 0%** y el Eje con mayor porcentaje de Ejecución, fue el **de Economía con un 94% del total asignado.**

Identificamos una diferencia de L24,835.60 entre el Presupuesto Definitivo reportado por la Municipalidad y el valor que resulta del cálculo del cinco por ciento (5%) del total de la Transferencia del Gobierno Central, reportada por la Secretaría de Gobernación Justicia y Descentralización (SGJD):

Transferencia del Gobierno Central	5% Programa Atención a la Mujer	Presupuesto Definitivo según POA	Diferencia
L 24,301,862.20	L 1,215,093.11	L 1,239,928.71	-L 24,835.60

OTROS HECHOS ENCONTRADOS

- Esta Municipalidad, ha superado en los dos últimos años el Millón de Lempiras en Ingresos Corrientes, sin embargo, aún no cuentan con Auditor Interno.

LA UNIÓN, OLANCHO

INFORMACIÓN PRESUPUESTARIA

PRESUPUESTO 2024

(En Lempiras)

Presupuesto Aprobado	Modificaciones Presupuestarias			Presupuesto Definitivo	Porcentaje de Representación
	Ampliaciones	Disminuciones	Traspasos entre Líneas		
49,000,000.00	11,410,890.13	-	6,624,162.56	60,410,890.13	23%

Fuente: Elaboración propia con datos del Informe de Rendición de Cuentas

El Presupuesto Aprobado por la Corporación Municipal para el Ejercicio Fiscal 2024 fue por L49,000,000.00. Durante el período se realizaron Ampliaciones por L11,410,890.13 y Traspasos entre Líneas por L6,624,162.56; estas Modificaciones Presupuestarias representan un aumento del 23% respecto al Presupuesto Inicial, dando como resultado un Presupuesto Definitivo que asciende a L60,410,890.13.

Como se observa en el siguiente cuadro, en los últimos años, la Municipalidad ha modificado su Presupuesto en un 12%, en comparación al anterior:

Año	Presupuesto Aprobado	Modificaciones Presupuestarias			Presupuesto Definitivo	Porcentaje de Representación
		Ampliaciones	Disminuciones	Traspasos entre Líneas		
2024	49,000,000.00	11,410,890.13	-	6,624,162.56	60,410,890.13	23%
2023	45,000,000.00	4,772,240.40		16,427,364.07	49,772,240.40	11%

Fuente: Elaboración propia con datos del Informe de Rendición de Cuentas

PRESUPUESTO DE INGRESOS

El siguiente cuadro contiene el detalle, por rubro, en función de las diferentes categorías que dan origen al financiamiento del Presupuesto de la Municipalidad:

INGRESOS MUNICIPALES, EJERCICIO FISCAL 2024

(En Lempiras)

Grupo	Presupuesto Aprobado	Presupuesto Definitivo	Ingresos Recaudados	Porcentaje de Recaudación	Porcentaje de Representación
Ingresos Totales	**49,000,000.00**	**60,410,890.13**	**32,637,051.96**	**54%**	**100%**
Ingresos Corrientes	**22,183,793.12**	**22,183,793.12**	**2,821,404.98**	**13%**	**9%**
Ingresos Tributarios	**18,583,793.12**	**18,583,793.12**	**2,460,980.56**	**13%**	**8%**
Impuesto de Industria, Comercio y Servicios	7,377,000.00	7,377,000.00	945,377.93	13%	3%
Impuesto Sobre Bienes Inmuebles	5,500,000.00	5,500,000.00	936,442.02	17%	3%
Impuesto Personal	1,573,611.84	1,573,611.84	104,787.00	7%	0.3%
Impuesto Sobre Extracción y Explotación de Recursos	1,550,000.00	1,550,000.00	2,900.00	0.2%	0.01%

INGRESOS MUNICIPALES, EJERCICIO FISCAL 2024

(En Lempiras)

Grupo	Presupuesto Aprobado	Presupuesto Definitivo	Ingresos Recaudados	Porcentaje de Recaudación	Porcentaje de Representación
Impuesto Selectivo a los Servicios de Telecomunicaciones	2,583,181.28	2,583,181.28	471,473.61	18%	1%
Ingresos No Tributarios	**3,600,000.00**	**3,600,000.00**	**360,424.42**	**10%**	**1%**
Tasas por Servicios Municipales	-	-	-	0%	0.0%
Derechos Municipales	2,600,000.00	2,600,000.00	342,691.51	13%	1%
Multas Municipales	1,000,000.00	1,000,000.00	17,732.91	2%	0.1%
Otros Ingresos No Tributarios	-	-	-	0%	0%
Ingresos de Capital	**26,816,206.88**	**38,227,097.01**	**29,815,646.98**	**78%**	**91%**
Préstamos	-	-	-	0%	0%
Venta de Bienes y Servicios	8,600,000.00	8,600,000.00	540,125.00	6%	2%
Ingresos de Operación	-	-	-	0%	0%
Rentas de la Propiedad	150,000.00	150,000.00	500.00	0.3%	0.002%
Recursos Propios de Capital	-	-	-	0%	0%
Transferencias	18,066,206.88	29,445,562.17	29,243,487.14	99%	90%
Servicio de la Deuda Pública	-	-	-	0%	0%
Recursos de Balance/Activos Financieros	-	31,534.84	31,534.84	100%	0.1%

Fuente: Elaboración propia con datos del Informe de Rendición de Cuentas

La recaudación de los Ingresos Totales es de L32,637,051.96 que representa un 54% del Presupuesto Definitivo. El 91% de los Ingresos Totales corresponden a Ingresos de Capital, siendo el porcentaje más representativo con un 90%, el renglón de las Transferencias. Los Ingresos Corrientes representan el 9% del total percibido.

Recaudación de Ingresos

(En Lempiras)

Año	Definitivo	Ingresos Recaudados	% de Recaudación
2024	60,410,890.13	32,637,051.96	54%
2023	49,772,240.40	23,867,678.03	48%

Fuente: Elaboración Propia con Datos del Sistema de Administración Municipal Integrado (SAMI).

La tabla anterior detalla, la Recaudación de Ingresos del año 2024 fue de L32,637,051.96, en comparación con el año anterior, se puede observar que hubo un incremento tanto en el Presupuesto, como en la generación de Ingresos.

El siguiente cuadro, muestra los Ingresos de Capital recaudados que incrementaron en un 40%, equivalente a L8,480,133.64 en comparación al período 2023.

Comparativo Ingresos de Capital Recaudados				
En Lempiras				
Descripción	Período 2024	Período 2023	Diferencia	%
Ingresos de Capital	29,815,646.98	21,335,513.34	8,480,133.64	40%

Fuente: Elaboración propia con Datos del Informe de Rendición de Cuentas

La Municipalidad de La Unión se encuentra adscrita al Sistema de Administración Municipal Integrado (SAMI), por lo que el presupuesto se presenta estructurado de acuerdo con parámetros establecidos en dicho sistema, que, según las disposiciones legales, deben ir orientados a la metodología presupuestaria uniforme del Sector Público, descritas en el Manual de Clasificadores Presupuestarios de la Secretaría de Finanzas.

PRESUPUESTO DE EGRESOS

La Ejecución Presupuestaria por Grupo de Gasto nos muestra, durante el Ejercicio Fiscal 2024, Obligaciones Pagadas por L31,248,777.78, representando el 52% del Presupuesto Definitivo.

EJECUCIÓN PRESUPUESTARIA POR GRUPO DE GASTO, EJERCICIO FISCAL 2024					
(En Lempiras)					
Grupo	Presupuesto Aprobado	Presupuesto Definitivo	Obligaciones Pagadas	Porcentaje de Obligaciones Pagadas	Porcentaje de Participación
Gastos Corrientes/Funcionamiento	**35,975,345.19**	**42,961,028.42**	**26,618,314.64**	**62%**	**85%**
Servicios Personales	15,318,746.38	16,599,942.01	15,398,078.49	93%	49%
Servicios No Personales	19,363,207.25	25,091,158.36	10,162,311.48	41%	33%
Materiales y Suministros	1,093,391.56	1,069,928.05	881,207.99	82%	3%
Transferencias y Donaciones Corrientes	200,000.00	200,000.00	176,716.68	88%	1%
Gastos de Capital/Inversión	**13,024,654.81**	**17,449,861.71**	**4,630,463.14**	**27%**	**15%**
Bienes Capitalizables	2,170,000.00	2,795,274.35	134,545.00	5%	0.4%
Transferencias y Donaciones de Capital	10,854,654.81	14,654,587.36	4,495,918.14	31%	14%
Activos Financieros	-	-	-	0%	0%
Servicio de la Deuda Pública	-	-	-	0%	0%
Otros Gastos	-	-	-	0%	0%
Asignaciones Globales	-	-	-	0%	0%
Gastos Totales	49,000,000.00	60,410,890.13	31,248,777.78	52%	100%

Fuente: Elaboración propia con datos del Informe de Rendición de Cuentas

Como se aprecia en el cuadro anterior, los Gastos Corrientes representan el 85% de las Obligaciones Pagadas, mientras el porcentaje de participación de los Gastos de Inversión es de 15% del total.

El siguiente cuadro, muestra la recaudación de Ingresos del año 2024 en comparación con el año anterior, se puede observar que hubo un incremento tanto en el Presupuesto, como en la generación de Egresos.

Comparativo de Ingresos y Egresos

(En Lempiras)

Descripción	2024	2023	Diferencia	%
Ingresos	32,637,051.96	23,867,678.03	8,769,373.93	37%
Egresos	31,248,777.78	23,812,186.48	7,436,591.30	31%

Fuente: Elaboración Propia con Datos del Sistema de Administración Municipal Integrado (SAMI).

DISPONIBILIDAD PRESUPUESTARIA Y FINANCIERA

El siguiente cuadro muestra en resumen la Disponibilidad Presupuestaria, tanto en Ingresos como en Egresos, y la Disponibilidad Financiera de la Municipalidad al final del Ejercicio Fiscal.

DISPONIBILIDAD PRESUPUESTARIA Y FINANCIERA

En Lempiras

Presupuesto	Ingresos	Egresos
Definitivo	60,410,890.13	60,410,890.13
Devengado/Comprometido	20,375,174.20	31,248,777.78
Disponibilidad Presupuestaria	**40,035,715.93**	**29,162,112.35**
Recaudado/Pagado	32,637,051.96	31,248,777.78
Pendiente de Cobro/Pendiente de Pago	**-12,261,877.76**	**0.00**
Resultado (Ingresos Recaudados (-) Obligaciones Pagadas)	**1,388,274.18**	
Disponibilidad Financiera (Forma 07)	1,388,274.18	
Diferencia	**0.00**	
Porcentaje de Gastos Pagados respecto a los Ingresos Recaudados	**96%**	

Fuente: Elaboración propia con datos del Informe de Rendición de Cuentas

Al cierre del Ejercicio Fiscal, se reporta Disponibilidad Presupuestaria en Ingresos de **L40,035,715.93** e Ingresos Pendientes de Cobro con un saldo negativo de **L-12,261,877.76.** En relación a los Egresos, la Disponibilidad en el Presupuesto es de **L29,162,112.35,** mostrando **274.18**Obligaciones Pendientes de Pago en saldo cero.

El total de Gastos Pagados representa un 96% del monto total de los Ingresos Recaudados según información detallada en las formas de la Rendición de Cuentas. **Se reporta, además, una Disponibilidad Financiera de L1,388,274.18, con saldo en y Bancos** de **L1,499,274.18.**

El siguiente cuadro, muestra el comportamiento en la Disponibilidad Financiera en los últimos tres (3) años, observando un aumento de L1,356,739.34, en comparación del año anterior.

Disponibilidad Financiera		
(En Lempiras)		
Período 2024	Período 2023	Período 2022
1,388,274.18	31,534.84	639,869.86

OTRA INFORMACIÓN RELEVANTE

Efectivo en Caja y Bancos

La Forma 07 reporta:

- Cheques Emitidos y No Cobrados por **L111,000.00.**

INFORME DE PROYECTOS FORMA 10

El siguiente cuadro muestra el Presupuesto Aprobado fue por L18,365,207.25, Definitivo fue por L24,790,293.78, Presupuesto Ejecutado, por L7,989,090.98, equivalente a un 32%, Pendiente de Ejecución **L16,801,202.80.**

Presupuesto Aprobado	Presupuesto Definitivo	Presupuesto Ejecutado	Monto Pendiente de Ejecución	Porcentaje Ejecución
L18,365,207.25	L24,790,293.78	L7,989,090.98	L16,801,202.80	32%

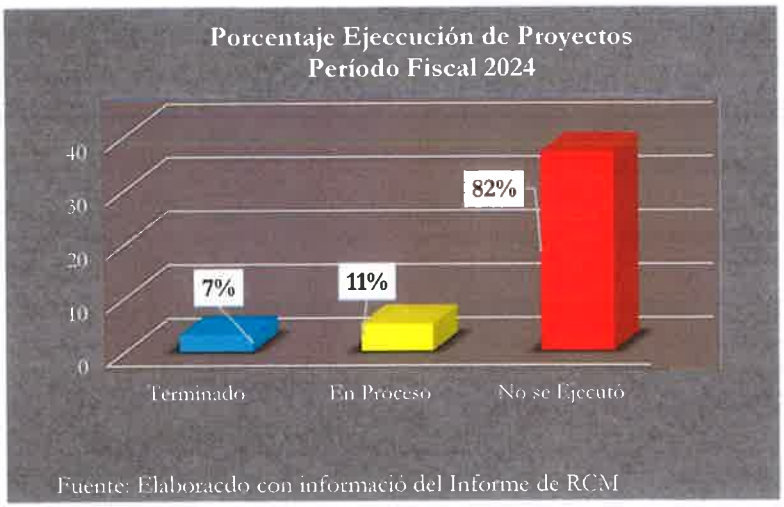

El gráfico muestra los porcentajes de Ejecución de los Proyectos, se puede observar que dejaron de ejecutar el 82%, según lo registrado en dicha Forma.

Transferencias del Gobierno Central

Se identificó diferencia de **L7,402,862.44** entre el monto registrado en la Liquidación de Ingresos y la información reportada por la Secretaría de Gobernación, Justicia y Descentralización por concepto de Transferencias Ordinarias del Gobierno Central.

Además, el Informe de Rendición de Cuentas reporta Transferencias Pendientes por **L11,863,064.40** y la Rendición de Cuentas no reporta Transferencias Pendientes.

TRANSFERENCIAS ORDINARIAS DEL GOBIERNO CENTRAL
PERIODO FISCAL 2024

Fuente de Información	Pago recibido	Pendiente de Pago
Informe de Rendición de Cuentas	L 23,793,487.14	-L 11,863,064.40
Secretaria de Gobernación, Justicia y Descentralización	16,390,624.70	-
Diferencia	**L 7,402,862.44**	**-L 11,863,064.40**

Transferencias y Donaciones Corrientes y de Capital

Durante el año 2024, las Transferencias y Donaciones Corrientes y de Capital, fueron de L29,243,487.14. Para los años 2022 y 2023, la Municipalidad ha recibido un total de **L43,815,723.88,** por este concepto, se observa en el cuadro siguiente, las Transferencias y Donaciones Corrientes y de Capital del año 2024, representan el 90% de los Ingresos recaudados en este año, este porcentaje ha aumentado en un 5% en comparación del año 2023 y un 2% con respecto al año 2022, respectivamente.

REPRESENTACIÓN DE LAS TRANSFERENCIAS EN LOS INGRESOS TOTALES
SALDOS AL 31 DE DICIEMBRE

(En Lempiras)

Descripción	Ejercicio Fiscal		
	2024	2023	2022
Transferencias	29,243,487.14	20,216,206.88	23,599,517.00
Ingresos Totales	32,637,051.96	23,867,678.03	26,703,658.74
Porcentaje	90%	85%	88%

Fuente: Elaboración propia con datos del Informe de Rendición de Cuentas

PROGRAMA DE ATENCIÓN A LA MUJER

El siguiente cuadro muestra, en resumen, la Ejecución de la Asignación Presupuestaria del cinco por ciento (5%) bajo el Programa de la Mujer que proviene de la Transferencia del Gobierno Central:

INFORME DE EJECUCIÓN DEL PROGRAMA ATENCION A LA MUJER			
En Lempiras			
Eje	Presupuesto Asignado	Presupuesto Ejecutado	% de Ejecución
Prevención de la violencia	180,662.07	180,662.07	100%
Economía	270,993.10	270,993.10	100%
Participación Social y Política	90,331.03	90,331.03	100%
Salud	180,662.07	180,662.07	100%
Educación	90,331.03	90,331.03	100%
Ambiente	90,331.03	90,331.03	100%
TOTALES	**903,310.33**	**903,310.33**	**100%**

Fuente: Elaboración propia con datos incluidos en el POA de la oficina de la Mujer proporcionado por la Municipalidad.

Según reporte del Plan Operativo Anual (POA) e Informe de Gastos Ejecutados en el Programa Atención a la Mujer, registrando Presupuesto Inicial asignado por **L903,310.33** y la Ejecución de dicho Presupuesto, al 31 de diciembre del 2024, fue del 100%.

Se identifica una diferencia de **L83,779.10** entre el Presupuesto Definitivo reportado por la Municipalidad y el valor que resulta del cálculo del cinco por ciento (5%) del total de la Transferencia del Gobierno Central, reportada por la Secretaría de Gobernación Justicia y Descentralización (SGJD):

Transferencia del Gobierno Central	5% Programa Atención a la Mujer	Presupuesto Definitivo según POA	Diferencia
L 16,390,624.70	L 819,531.24	L 903,310.33	-L 83,779.10

Fuente: Elaboración propia con datos incluidos en el POA de la oficina de la Mujer proporcionado por la Municipalidad.

Demandas

La Municipalidad pagó por concepto de Demandas en el año 2024 un monto de L6,943,503.95.



Se detalla en el gráfico el comportamiento de pagos de los últimos tres (3) años.

OTROS HECHOS ENCONTRADOS

- La Municipalidad no tiene Auditor Interno, sus Ingresos Corrientes ascienden al Millón de Lempiras.

MANGULILE, OLANCHO

INFORMACIÓN PRESUPUESTARIA

PRESUPUESTO 2024					
(En Lempiras)					
Presupuesto Aprobado	**Modificaciones Presupuestarias**			**Presupuesto Definitivo**	**Porcentaje de Representación**
	Ampliaciones	**Disminuciones**	**Traspasos entre Líneas**		
21,789,016.82	13,797,127.86	512,684.93	3,972,386.86	35,073,459.75	61%

Fuente: Elaboración propia con datos del Informe de Rendición de Cuentas

El Presupuesto Aprobado por la Corporación Municipal para el Ejercicio Fiscal 2024 fue por L21,789,016.82. Durante el período se realizaron Ampliaciones por L13,797,127.86, Disminuciones por L512,684.93 y Traspasos entre Líneas por L3,972,386.86; estas Modificaciones Presupuestarias representan un aumento del 61% respecto al Presupuesto Inicial, dando como resultado un Presupuesto Definitivo que asciende a L35,073,459.75.

PRESUPUESTO DE INGRESOS

El siguiente cuadro contiene el detalle, por rubro, en función de las diferentes categorías que dan origen al financiamiento del Presupuesto de la Municipalidad:

INGRESOS MUNICIPALES, EJERCICIO FISCAL 2024					
(En Lempiras)					
Grupo	Presupuesto Aprobado	Presupuesto Definitivo	Ingresos Recaudados	Porcentaje de Recaudación	Porcentaje de Representación
Ingresos Totales	**21,789,016.82**	**35,073,459.75**	**30,771,935.34**	**88%**	**100%**
Ingresos Corrientes	**1,864,502.00**	**1,864,502.00**	**1,194,458.69**	**64%**	**4%**
Ingresos Tributarios	**1,362,802.00**	**1,362,802.00**	**700,416.20**	**51%**	**2%**
Impuesto de Industria, Comercio y Servicios	153,550.00	153,550.00	130,831.26	85%	0.4%
Impuesto Sobre Bienes Inmuebles	372,500.00	372,500.00	176,953.94	48%	1%
Impuesto Personal	203,450.00	203,450.00	66,760.53	33%	0.2%
Impuesto Sobre Extracción y Explotación de Recursos	178,302.00	178,302.00	2,400.00	1%	0.01%
Impuesto Selectivo a los Servicios de Telecomunicaciones	455,000.00	455,000.00	323,470.47	71%	1%
Ingresos No Tributarios	**501,700.00**	**501,700.00**	**494,042.49**	**98%**	**2%**
Tasas por Servicios Municipales	17,000.00	17,000.00	16,700.00	98%	0.1%
Derechos Municipales	465,300.00	465,300.00	452,377.45	97%	1%
Multas Municipales	19,400.00	19,400.00	7,245.04	37%	0.02%

INGRESOS MUNICIPALES, EJERCICIO FISCAL 2024

(En Lempiras)

Grupo	Presupuesto Aprobado	Presupuesto Definitivo	Ingresos Recaudados	Porcentaje de Recaudación	Porcentaje de Representación
Otros Ingresos No Tributarios	-	-	17,720.00	0%	0.1%
Ingresos de Capital	**19,924,514.82**	**33,208,957.75**	**29,577,476.65**	**89%**	**96%**
Préstamos	-	-	-	0%	0%
Venta de Bienes y Servicios	379,700.00	379,700.00	210,295.80	55%	1%
Ingresos de Operación	-	-	-	0%	0%
Rentas de la Propiedad	14,000.00	14,000.00	38,573.62	276%	0.1%
Recursos Propios de Capital	-	-	-	0%	0%
Transferencias	19,530,814.82	31,205,423.52	27,718,773.00	89%	90%
Servicio de la Deuda Pública	-	-	-	0%	0%
Recursos de Balance/Activos Financieros	-	1,609,834.23	1,609,834.23	100%	5%

Fuente: Elaboración propia con datos del Informe de Rendición de Cuentas

La recaudación de los Ingresos Totales es de L30,771,935.34 que representa un 88% del Presupuesto Definitivo. El 96% de los Ingresos Totales corresponden a Ingresos de Capital, siendo el porcentaje más representativo con un 90%, el renglón de las Transferencias. Los Ingresos Corrientes representan el 4% del total percibido.

Se observan líneas presupuestarias cuya recaudación supera el 100% de su presupuesto asignado, por ejemplo: Rentas de la Propiedad, lo que podría indicar que no se realizaron las modificaciones presupuestarias oportunamente.

El siguiente cuadro, muestra los Ingresos de Capital recaudados que incrementaron en un 34%, equivalente a L7,469,195.39 en comparación al período 2023.

Comparativo Ingresos de Capital Recaudados

En Lempiras

Descripción	Período 2024	Período 2023	Diferencia	%
Ingresos de Capital	29,577,476.65	22,108,281.06	7,469,195.59	34%

Fuente: Elaboración propia con Datos del Informe de Rendición de Cuentas

La Municipalidad de Mangulile se encuentra adscrita al Sistema de Administración Municipal Integrado (SAMI), por lo que el presupuesto se presenta estructurado de acuerdo con parámetros establecidos en dicho sistema, que, según las disposiciones legales, deben ir orientados a la metodología presupuestaria uniforme del Sector Público, descritas en el Manual de Clasificadores Presupuestarios de la Secretaría de Finanzas.

PRESUPUESTO DE EGRESOS

La Ejecución Presupuestaria por Grupo de Gasto nos muestra, durante el Ejercicio Fiscal 2024, Obligaciones Pagadas por L27,843,295.64, representando el 79% del Presupuesto Definitivo.

EJECUCIÓN PRESUPUESTARIA POR GRUPO DE GASTO, EJERCICIO FISCAL 2024

(En Lempiras)

Grupo	Presupuesto Aprobado	Presupuesto Definitivo	Obligaciones Pagadas	Porcentaje de Obligaciones Pagadas	Porcentaje de Participación
Gastos Corrientes/Funcionamiento	**9,004,219.79**	**12,248,459.29**	**10,941,285.41**	**89%**	**39%**
Servicios Personales	4,355,000.00	5,142,927.02	4,766,777.26	93%	17%
Servicios No Personales	4,190,388.49	6,605,943.06	5,693,956.93	86%	20%
Materiales y Suministros	458,831.30	499,589.21	480,551.22	96%	2%
Transferencias y Donaciones Corrientes	-	-	-	0%	0%
Gastos de Capital/Inversión	**12,784,797.03**	**22,825,000.46**	**16,902,010.23**	**74%**	**61%**
Bienes Capitalizables	6,956,916.84	14,407,401.69	9,710,858.66	67%	35%
Transferencias y Donaciones de Capital	5,827,880.19	8,417,598.77	7,191,151.57	85%	26%
Activos Financieros	-	-	-	0%	0%
Servicio de la Deuda Pública	-	-	-	0%	0%
Otros Gastos	-	-	-	0%	0%
Asignaciones Globales	-	-	-	0%	0%
Gastos Totales	21,789,016.82	35,073,459.75	27,843,295.64	79%	100%

Fuente: Elaboración propia con datos del Informe de Rendición de Cuentas

Como se aprecia en el cuadro anterior, los Gastos Corrientes representan el 39% de las Obligaciones Pagadas, mientras el porcentaje de participación de los Gastos de Inversión es de 61% del total.

Comparativo de Ingresos y Egresos

(En Lempiras)

Descripción	2024	2023	Diferencia	%
Ingresos	30,771,935.34	23,602,399.76	7,169,535.58	30%
Egresos	27,843,295.64	21,992,983.63	5,850,312.01	27%

Fuente: Elaboración Propia con Datos del Sistema de Administración Municipal Integrado (SAMI).

En el cuadro anterior, se observa que los Ingresos presentan un incremento aproximadamente del 30%, que equivale a **L7,169,535.58**, asimismo, los Egresos aumentaron a un 27% que equivale a **L5,850,312.01**, en relación al año anterior.

DISPONIBILIDAD PRESUPUESTARIA Y FINANCIERA

El siguiente cuadro muestra en resumen la Disponibilidad Presupuestaria, tanto en Ingresos como en Egresos, y la Disponibilidad Financiera de la Municipalidad al final del Ejercicio Fiscal.

DISPONIBILIDAD PRESUPUESTARIA Y FINANCIERA

En Lempiras

Presupuesto	Ingresos	Egresos
Definitivo	35,073,459.75	35,073,459.75
Devengado/Comprometido	30,771,935.34	27,843,295.64
Disponibilidad Presupuestaria	**4,301,524.41**	**7,230,164.11**
Recaudado/Pagado	30,771,935.34	27,843,295.64
Pendiente de Cobro/Pendiente de Pago	**0.00**	**0.00**
Resultado (Ingresos Recaudados (-) Obligaciones Pagadas)	**2,928,639.70**	
Disponibilidad Financiera (Forma 07)	2,928,639.70	
Diferencia	**0.00**	
Porcentaje de Gastos Pagados respecto a los Ingresos Recaudados	**90%**	

Fuente: Elaboración propia con datos del Informe de Rendición de Cuentas

Al cierre del Ejercicio Fiscal, la Disponibilidad Presupuestaria en Ingresos es **de L4,301,524.41** y en Egresos es de **L7,230,164.11**, mostrando Ingresos Pendientes de Cobro como en Obligaciones Pendientes de Pago en saldo cero.

El total de Gastos Pagados representa un 90% del monto total de los Ingresos Recaudados según información detallada en las formas de la Rendición de Cuentas. **Se reporta, además, una Disponibilidad Financiera de L2,928,639.70, con saldo en Bancos de L3,812,759.66.**

El siguiente cuadro, muestra el comportamiento en la Disponibilidad Financiera en los últimos tres (3) años, observando un aumento de L1,318,805.47, en comparación del año anterior.

Disponibilidad Financiera

(En Lempiras)

Período 2024	Período 2023	Período 2022
2,928,639.70	1,609,834.23	351,966.80

OTRA INFORMACIÓN RELEVANTE

Efectivo en Caja y Bancos

La Forma 07 reporta:

- Cheques Emitidos y No Cobrados por **L884,119.96.**

INFORME DE PROYECTOS

El siguiente cuadro muestra el Presupuesto Aprobado fue por L10,587,142.37, Definitivo fue por L21,556,525.15, Presupuesto Ejecutado, por L10,895,030.78, equivalente a un 51%, Pendiente de Ejecución **L10,661,494.37.**

Presupuesto Aprobado	Presupuesto Definitivo	Presupuesto Ejecutado	Monto Pendiente de Ejecución	Porcentaje Ejecución
L10,587,142.37	L21,556,525.15	L10,895,030.78	L10,661,494.37	51%

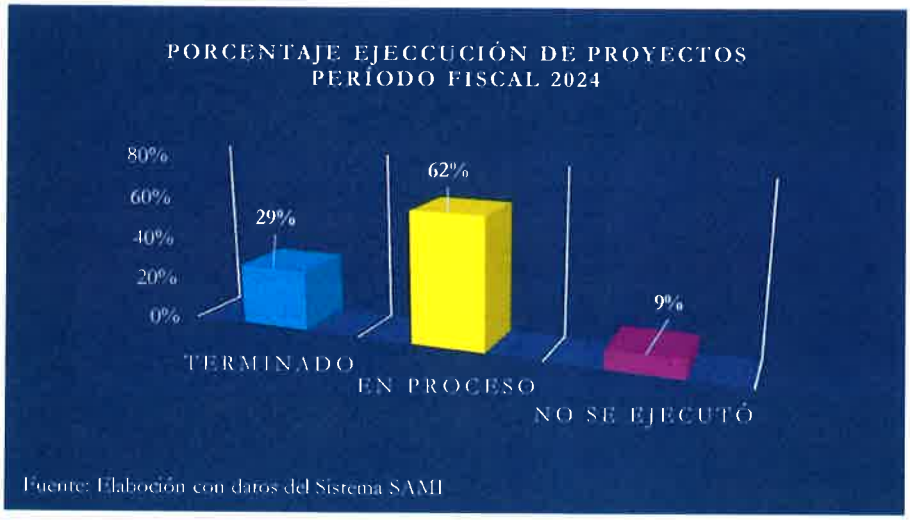

El gráfico muestra los porcentajes de Ejecución de los Proyectos, se puede observar que dejaron de ejecutar el 9%, según lo registrado en dicha Forma.

Transferencias del Gobierno Central

La Secretaría de Gobernación, Justicia y Descentralización y la Rendición de Cuentas, registran Transferencias pagadas por **L22,418,773.00** y no reportan Transferencias Pendientes.

PROGRAMA DE ATENCIÓN A LA MUJER

El siguiente cuadro muestra, en resumen, la Ejecución de la Asignación Presupuestaria del cinco por ciento (5%) bajo el Programa de la Mujer que proviene de la Transferencia del Gobierno Central:

PROGRAMA ATENCIÓN A LA MUJER

En Lempiras

Eje	Presupuesto Asignado	Ampliación	Presupuesto Definitivo	Presupuesto Ejecutado	% de Ejecución
Prevención de la violencia	195,308.15	63,746.09	259,054.24	188,700.00	73%
Economía	292,962.23	112,419.13	405,381.36	392,700.00	97%
Participación Social y Política	97,654.07	31,873.04	129,527.11	121,016.00	93%
Salud	195,308.15	63,746.09	259,054.24	83,500.00	32.2%
Educación	97,654.07	31,873.04	129,527.11	76,400.00	59%
Ambiente	97,654.07	31,873.04	129,527.11	119,600.00	92%
TOTALES	**976,540.74**	**335,530.43**	**1,312,071.17**	**981,916.00**	**75%**

Fuente: Elaboración propia con datos incluidos en el POA de la oficina de la Mujer proporcionado por la Municipalidad.

Según reporte del Plan Operativo Anual (POA) e Informe de Gastos Ejecutados en el Programa Atención a la Mujer, registrando Presupuesto Definitivo por **L1,312,071.17** y la Ejecución de dicho Presupuesto, al 31 de diciembre del 2024, fue del 75% del Presupuesto Definitivo que corresponde a **L981,916.00**.

Se identifica una diferencia de **L191,132.52** entre el Presupuesto Definitivo reportado por la Municipalidad y el valor que resulta del cálculo del cinco por ciento (5%) del total de la Transferencia del Gobierno Central, reportada por la Secretaría de Gobernación Justicia y Descentralización (SGJD):

Transferencia del Gobierno Central	5% Programa Atención a la Mujer	Presupuesto Definitivo según POA	Diferencia
L 22,418,773.00	L 1,120,938.65	L 1,312,071.17	-L 191,132.52

Fuente: Elaboración propia con datos incluidos en el POA de la oficina de la Mujer proporcionado por la Municipalidad.

Opinión:

"...asimismo, comprobamos que las cifras contenidas en las mismas, son congruentes, entre cada una de las formas y son consistentes con las reflejadas en los registros y demás documentos generados y obtenidos por la Municipalidad y su sumatoria es correcta."

Demandas

En nota adjunta al Informe de Rendición de Cuentas, la Municipalidad notifica, que pagaron por Demanda Laboral en el año 2024, la cantidad de L2,901,782.21. Según notificó la Municipalidad, dicho pago fue por deducción a la Transferencia.

MANTO, OLANCHO

INFORMACIÓN PRESUPUESTARIA

PRESUPUESTO 2024					
(En Lempiras)					
Presupuesto Aprobado	**Modificaciones Presupuestarias**			**Presupuesto Definitivo**	**Porcentaje de Representación**
	Ampliaciones	**Diminuciones**	**Traspasos entre Líneas**		
20,031,992.98	16,615,368.35	3,300,000.00	10,852,000.92	33,347,361.33	66%

Fuente: Elaboración propia con datos del Informe de Rendición de Cuentas

El Presupuesto Aprobado por la Corporación Municipal para el Ejercicio Fiscal 2024 fue por L20,031,992.98. Durante el período se realizaron Ampliaciones por L16,615,368.35, Disminuciones por L3,300,000.00 y Traspasos entre Líneas por L10,852,000.92; estas Modificaciones Presupuestarias representan un aumento del 66% respecto al Presupuesto Inicial, dando como resultado un Presupuesto Definitivo que asciende a L33,347,361.33.

PRESUPUESTO DE INGRESOS

El siguiente cuadro contiene el detalle, por rubro, en función de las diferentes categorías que dan origen al financiamiento del Presupuesto de la Municipalidad:

INGRESOS MUNICIPALES, EJERCICIO FISCAL 2024					
(En Lempiras)					
Grupo	**Presupuesto Aprobado**	**Presupuesto Definitivo**	**Ingresos Recaudados**	**Porcentaje de Recaudación**	**Porcentaje de Representación**
Ingresos Totales	**20,031,992.98**	**33,347,361.33**	**32,355,913.39**	**97%**	**100%**
Ingresos Corrientes	**2,562,446.18**	**2,562,446.18**	**1,816,250.10**	**71%**	**6%**
Ingresos Tributarios	**1,764,300.77**	**1,764,300.77**	**1,320,684.20**	**75%**	**4%**
Impuesto de Industria, Comercio y Servicios	154,523.50	154,523.50	114,984.08	74%	0.4%
Impuesto Sobre Bienes Inmuebles	1,011,995.46	1,011,995.46	603,898.44	60%	2%
Impuesto Personal	18,902.00	18,902.00	9,751.71	52%	0.03%
Impuesto Sobre Extracción y Explotación de Recursos	3,500.00	3,500.00	5,965.00	170%	0.02%
Impuesto Selectivo a los Servicios de Telecomunicaciones	575,379.81	575,379.81	586,084.97	102%	2%
Ingresos No Tributarios	**798,145.41**	**798,145.41**	**495,565.90**	**62%**	**2%**
Tasas por Servicios Municipales	2,210.00	2,210.00	1,600.00	72%	0.005%
Derechos Municipales	770,759.58	770,759.58	486,190.95	63%	2%
Multas Municipales	25,175.83	25,175.83	7,774.95	31%	0.02%

INGRESOS MUNICIPALES, EJERCICIO FISCAL 2024

(En Lempiras)

Grupo	Presupuesto Aprobado	Presupuesto Definitivo	Ingresos Recaudados	Porcentaje de Recaudación	Porcentaje de Representación
Otros Ingresos No Tributarios	-	-	-	0%	0%
Ingresos de Capital	**17,469,546.80**	**30,784,915.15**	**30,539,663.29**	**99%**	**94%**
Préstamos	-	-	-	0%	0%
Venta de Bienes y Servicios	14,080.00	14,080.00	15,600.00	111%	0.05%
Ingresos de Operación	-	-	-	0%	0%
Rentas de la Propiedad	-	-	-	0%	0%
Recursos Propios de Capital	-	-	-	0%	0%
Transferencias	17,455,466.80	30,695,729.49	30,448,957.63	99%	94%
Servicio de la Deuda Pública	-	-	-	0%	0%
Recursos de Balance/Activos Financieros	-	75,105.66	75,105.66	100%	0.2%

Fuente: Elaboración propia con datos del Informe de Rendición de Cuentas

La recaudación de los Ingresos Totales es de L32,355,913.39 que representa un 97% del Presupuesto Definitivo. El 94% de los Ingresos Totales corresponden a Ingresos de Capital, siendo el porcentaje más representativo con un 94%, el renglón de las Transferencias. Los Ingresos Corrientes representan el 6% del total percibido.

Se observan líneas presupuestarias cuya recaudación supera el 100% de su presupuesto asignado, por ejemplo: Impuesto Sobre Extracción y Explotación de Recursos, Impuesto Selectivo a los Servicios de Telecomunicaciones, Derechos Municipales y Venta de Bienes y Servicios, lo que podría indicar que no se realizaron las modificaciones presupuestarias oportunamente.

El siguiente cuadro, muestra los Ingresos de Capital recaudados que incrementaron en un 47%, equivalente a L9,776,013.70 en comparación al período 2023.

Comparativo Ingresos de Capital Recaudados

En Lempiras

Descripción	Período 2024	Período 2023	Diferencia	%
Ingresos de Capital	30,539,663.29	20,763,649.59	9,776,013.70	47%

Fuente: Elaboración propia con Datos del Informe de Rendición de Cuentas

La Municipalidad de Manto se encuentra adscrita al Sistema de Administración Municipal Integrado (SAMI), por lo que el presupuesto se presenta estructurado de acuerdo con parámetros establecidos en dicho sistema, que, según las disposiciones legales, deben ir orientados a la metodología presupuestaria uniforme del Sector Público, descritas en el Manual de Clasificadores Presupuestarios de la Secretaría de Finanzas.

PRESUPUESTO DE EGRESOS

La Ejecución Presupuestaria por Grupo de Gasto nos muestra, durante el Ejercicio Fiscal 2024, Obligaciones Pagadas por L32,354,203.89, representando el 97% del Presupuesto Definitivo.

EJECUCIÓN PRESUPUESTARIA POR GRUPO DE GASTO, EJERCICIO FISCAL 2024

(En Lempiras)

Grupo	Presupuesto Aprobado	Presupuesto Definitivo	Obligaciones Pagadas	Porcentaje de Obligaciones Pagadas	Porcentaje de Participación
Gastos Corrientes/Funcionamiento	**6,902,230.06**	**10,585,765.70**	**10,227,867.48**	**97%**	**32%**
Servicios Personales	4,380,000.00	5,019,670.92	4,814,081.36	96%	15%
Servicios No Personales	2,322,230.06	5,317,309.23	5,210,878.52	98%	16%
Materiales y Suministros	200,000.00	248,785.55	202,907.60	82%	1%
Transferencias y Donaciones Corrientes	-	-	-	0%	0%
Gastos de Capital/Inversión	**13,129,762.92**	**22,761,595.63**	**22,126,336.41**	**97%**	**68%**
Bienes Capitalizables	7,372,047.22	16,500,836.38	15,865,577.16	96%	49%
Transferencias y Donaciones de Capital	5,757,715.70	6,260,759.25	6,260,759.25	100%	19%
Activos Financieros	-	-	-	0%	0%
Servicio de la Deuda Pública	-	-	-	0%	0%
Otros Gastos	-	-	-	0%	0%
Asignaciones Globales	-	-	-	0%	0%
Gastos Totales	20,031,992.98	33,347,361.33	32,354,203.89	97%	100%

Fuente: Elaboración propia con datos del Informe de Rendición de Cuentas

Como se aprecia en el cuadro anterior, los Gastos Corrientes representan el 32% de las Obligaciones Pagadas, mientras el porcentaje de participación de los Gastos de Inversión es de 68% del total.

Comparativo de Ingresos y Egresos

(En Lempiras)

Descripción	2024	2023	Diferencia	%
Ingresos	32,355,913.39	22,911,765.38	9,444,148.01	41%
Egresos	32,354,203.89	22,836,659.72	9,517,544.17	42%

Fuente: Elaboración Propia con Datos del Sistema de Administración Municipal Integrado (SAMI).

En el cuadro anterior, se observa que los Ingresos presentan un incremento aproximadamente del 41%, que equivale a **L9,444,148.01**, asimismo, los Egresos aumentaron a un 42% que equivale a **L9,517,544.17**, en relación al año anterior.

DISPONIBILIDAD PRESUPUESTARIA Y FINANCIERA

El siguiente cuadro muestra en resumen la Disponibilidad Presupuestaria, tanto en Ingresos como en Egresos, y la Disponibilidad Financiera de la Municipalidad al final del Ejercicio Fiscal.

DISPONIBILIDAD PRESUPUESTARIA Y FINANCIERA

En Lempiras

Presupuesto	Ingresos	Egresos
Definitivo	33,347,361.33	33,347,361.33
Devengado/Comprometido	32,355,913.39	32,354,203.89
Disponibilidad Presupuestaria	**991,447.94**	**993,157.44**
Recaudado/Pagado	32,355,913.39	32,354,203.89
Pendiente de Cobro/Pendiente de Pago	**0.00**	**0.00**
Resultado (Ingresos Recaudados (-) Obligaciones Pagadas)	**1,709.50**	
Disponibilidad Financiera (Forma 07)	1,709.50	
Diferencia	**0.00**	
Porcentaje de Gastos Pagados respecto a los Ingresos Recaudados	**99.99%**	

Fuente: Elaboración propia con datos del Informe de Rendición de Cuentas

Al cierre del Ejercicio Fiscal, la Disponibilidad Presupuestaria en Ingresos es **de L991,447.94** y en Egresos es de **L993,157.44,** mostrando Ingresos Pendientes de Cobro como en Obligaciones Pendientes de pago en saldo cero.

El total de Gastos Pagados representa un 99.99% del monto total de los Ingresos Recaudados según información detallada en las formas de la Rendición de Cuentas. **Se reporta, además, una Disponibilidad Financiera de L1,709.50, con saldo en Bancos de L325,605.48.**

El siguiente cuadro, muestra el comportamiento en la Disponibilidad Financiera en los últimos tres (3) años, observando una leve disminución en comparación con el año 2023.

Disponibilidad Financiera

(En Lempiras)

Período 2024	Período 2023	Período 2022
1,709.50	75,105.66	120,896.73

OTRA INFORMACIÓN RELEVANTE

Efectivo en Caja y Bancos

La Forma 07 reporta:

- Notas de Crédito por **L4,099.66.**
- Notas de Débito por **L1,103.68.** (Según Acta #552 adjunta al Informe, mencionan que las Notas de Débito son por valor de L1,106.68)
- Cheques Emitidos y No Cobrados por **L320,600.00.** En Anexos de la Forma 07 del Informe de Rendición de Cuentas, registran cheques de años anteriores (2015, 2017, 2018, 2019, 2020 y 2021) totalizando la cantidad de L52,080.00.

- Error en Bancos **L300.00.** Valor que vienen arrastrando desde el Informe de Rendición de Cuentas del año 2022.

INFORME DE PROYECTOS

El siguiente cuadro muestra el Presupuesto Aprobado por L9,030,856.90, Presupuesto Definitivo por L21,434,768.54, Presupuesto Ejecutado, por L20,799,509.32, equivalente a un 97%, quedando Pendiente de Ejecución **L635,259.22.**

Informe de Proyectos

(Lempiras)

Presupuesto Aprobado	Presupuesto Definitivo	Presupuesto Ejecutado	Monto Pendiente de Ejecución	Porcentaje Ejecución
9,030,856.90	21,434,768.54	20,799,509.32	635,259.22	97%

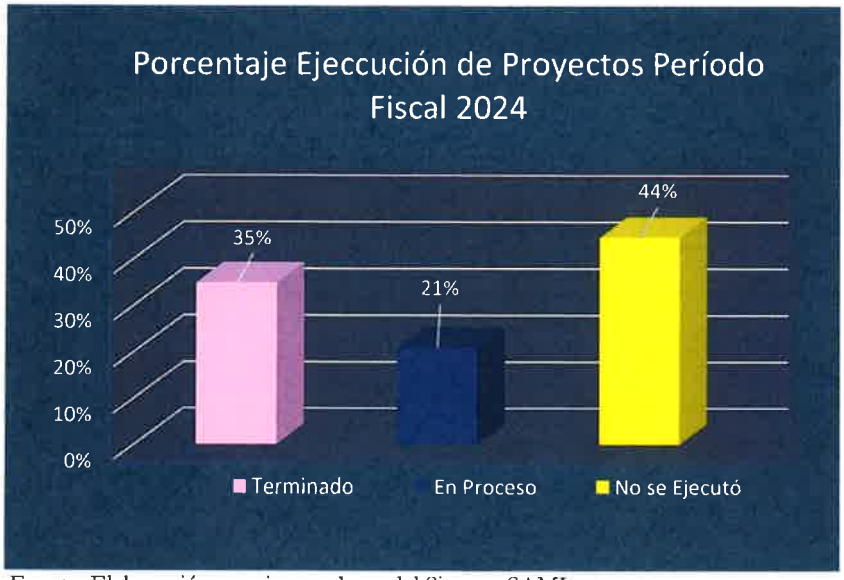

El gráfico muestra los porcentajes de Ejecución de los Proyectos, se puede observar que dejaron de ejecutar el 44%, según lo registrado en dicha Forma.

Fuente: Elaboración propia con datos del Sistema SAMI

Transferencias del Gobierno Central

La Secretaría de Gobernación, Justicia y Descentralización y la Rendición de Cuentas, registran Transferencias pagadas por **L22,919,937.63** y no reportan Transferencias Pendientes.

PROGRAMA DE ATENCIÓN A LA MUJER

El siguiente cuadro muestra, en resumen, la Ejecución de la Asignación Presupuestaria del cinco por ciento (5%) bajo el Programa de la Mujer que proviene de la Transferencia del Gobierno Central:

INFORME DE EJECUCIÓN DEL PROGRAMA ATENCION A LA MUJER			
	En Lempiras		
Eje	**Presupuesto Asignado**	**Presupuesto Ejecutado**	**% de Ejecución**
Prevención de la Violencia	145,000.00	15,900.00	11%
Economía	185,000.00	199,413.04	108%
Participación Social y Política	0.00	6,820.00	0%
Salud	408,000.00	145,551.50	36%
Educación	40,000.00	37,113.50	93%
Ambiente	540,075.00	657,600.00	122%
TOTALES	**1,318,075.00**	**1,062,398.04**	**80.6%**

Fuente: Elaboración propia con datos incluidos en el POA de la oficina de la Mujer proporcionado por la Municipalidad.

Asimismo, se reporta que el con mayor porcentaje de Ejecución, fueron los **Ejes de Economía y Eje de Ambiente con un 108% y 122% respectivamente del total asignado.**

Se identifica una diferencia de **L172,078.12** entre el Presupuesto Definitivo reportado por la Municipalidad y el valor que resulta del cálculo del cinco por ciento (5%) del total de la Transferencia del Gobierno Central, reportada por la Secretaría de Gobernación Justicia y Descentralización (SGJD):

Transferencia del Gobierno Central	**5% Programa Atención a la Mujer**	**Presupuesto Definitivo según POA**	**Diferencia**
L 22,919,937.63	L 1,145,996.88	L 1,318,075.00	-L 172,078.12

Fuente: Elaboración propia con datos incluidos en el POA de la oficina de la Mujer proporcionado por la Municipalidad.

OTROS HECHOS ENCONTRADOS

- No presentan Opinión del Auditor Interno, según nota por la razón de no contar con el recurso nombrado para dicho cargo.

SALAMÁ, OLANCHO

INFORMACIÓN PRESUPUESTARIA

PRESUPUESTO 2024

(En Lempiras)

Presupuesto Aprobado	Modificaciones Presupuestarias			Presupuesto Definitivo	Porcentaje de Representación
	Ampliaciones	Disminuciones	Traspasos entre Líneas		
19,337,261.30	12,550,651.14	-	7,888,148.33	31,887,912.44	65%

Fuente: Elaboración propia con datos del Informe de Rendición de Cuentas

El Presupuesto Aprobado por la Corporación Municipal para el Ejercicio Fiscal 2024 fue por L19,337,261.30. Durante el período se realizaron Ampliaciones por L12,550,651.14 y Traspasos entre Líneas por L7,888,148.33; estas Modificaciones Presupuestarias representan un aumento del 65% respecto al Presupuesto Inicial, dando como resultado un Presupuesto Definitivo que asciende a L31,887,912.44.

PRESUPUESTO DE INGRESOS

El siguiente cuadro contiene el detalle, por rubro, en función de las diferentes categorías que dan origen al financiamiento del Presupuesto de la Municipalidad:

INGRESOS MUNICIPALES, EJERCICIO FISCAL 2024

(En Lempiras)

Grupo	Presupuesto Aprobado	Presupuesto Definitivo	Ingresos Recaudados	Porcentaje de Recaudación	Porcentaje de Representación
Ingresos Totales	**19,337,261.30**	**31,887,912.44**	**30,612,684.34**	**96%**	**100%**
Ingresos Corrientes	**1,802,280.00**	**1,996,871.60**	**1,519,945.77**	**76%**	**5%**
Ingresos Tributarios	**1,240,780.00**	**1,372,610.61**	**1,133,149.87**	**83%**	**4%**
Impuesto de Industria, Comercio y Servicios	264,770.00	371,052.54	277,901.24	75%	1%
Impuesto Sobre Bienes Inmuebles	272,300.00	275,285.45	147,855.75	54%	0.5%
Impuesto Personal	23,710.00	27,711.64	26,036.73	94%	0.1%
Impuesto Sobre Extracción y Explotación de Recursos	180,000.00	198,560.98	198,560.98	100%	0.6%
Impuesto Selectivo a los Servicios de Telecomunicaciones	500,000.00	500,000.00	482,795.17	97%	2%
Ingresos No Tributarios	**561,500.00**	**624,260.99**	**386,795.90**	**62%**	**1%**
Tasas por Servicios Municipales	33,500.00	46,600.00	46,600.00	100%	0.2%
Derechos Municipales	526,200.00	575,860.99	339,803.03	59%	1%
Multas Municipales	1,800.00	1,800.00	392.87	22%	0.001%
Otros Ingresos No Tributarios	-	-	-	0%	0%
Ingresos de Capital	**17,534,981.30**	**29,891,040.84**	**29,092,738.57**	**97%**	**95%**
Préstamos	-	1,000,000.00	1,000,000.00	100%	0.00%
Venta de Bienes y Servicios	335,500.00	335,750.00	131,676.30	39%	0.4%
Ingresos de Operación	-	-	-	0%	0%
Rentas de la Propiedad	100.00	17,730.35	17,630.35	99%	0.1%
Recursos Propios de Capital	-	-	-	0%	0%
Transferencias	17,199,381.30	28,434,793.95	27,840,665.38	98%	91%
Servicio de la Deuda Pública	-	-	-	0%	0%
Recursos de Balance/Activos Financieros	-	102,766.54	102,766.54	100%	0.3%

Fuente: Elaboración propia con datos del Informe de Rendición de Cuentas

La recaudación de los Ingresos Totales es de L30,612,684.34 que representa un 96% del Presupuesto Definitivo. El 95% de los Ingresos Totales corresponden a Ingresos de Capital, siendo el porcentaje más representativo con un 91%, el renglón de las Transferencias. Los Ingresos Corrientes representan el 5% del total percibido.

El siguiente cuadro, muestra los Ingresos de Capital recaudados que incrementaron en un 35%, equivalente a L7,478,782.59 en comparación al período 2023.

Comparativo Ingresos de Capital Recaudados

En Lempiras

Descripción	Período 2024	Período 2023	Diferencia	%
Ingresos de Capital	29,092,738.57	21,613,955.98	7,478,782.59	35%

Fuente: Elaboración propia con Datos del Informe de Rendición de Cuentas

La Municipalidad de Salamá se encuentra adscrita al Sistema de Administración Municipal Integrado (SAMI), por lo que el presupuesto se presenta estructurado de acuerdo con parámetros establecidos en dicho sistema, que, según las disposiciones legales, deben ir orientados a la metodología presupuestaria uniforme del Sector Público, descritas en el Manual de Clasificadores Presupuestarios de la Secretaría de Finanzas.

PRESUPUESTO DE EGRESOS

La Ejecución Presupuestaria por Grupo de Gasto nos muestra, durante el Ejercicio Fiscal 2024, Obligaciones Pagadas por L29,907,985.56, representando el 94% del Presupuesto Definitivo.

EJECUCIÓN PRESUPUESTARIA POR GRUPO DE GASTO, EJERCICIO FISCAL 2024

(En Lempiras)

Grupo	Presupuesto Aprobado	Presupuesto Definitivo	Obligaciones Pagadas	Porcentaje de Obligaciones Pagadas	Porcentaje de Participación
Gastos Corrientes/Funcionamiento	**8,744,919.89**	**9,991,258.10**	**9,286,383.08**	**93%**	**31%**
Servicios Personales	4,339,000.00	4,580,036.52	4,143,355.48	90%	14%
Servicios No Personales	4,194,521.64	5,160,023.33	4,907,179.60	95%	16%
Materiales y Suministros	211,398.25	251,198.25	235,848.00	94%	1%
Transferencias y Donaciones Corrientes	-	-	-	0%	0%
Gastos de Capital/Inversión	**10,592,341.41**	**21,896,654.34**	**20,621,602.48**	**94%**	**69%**
Bienes Capitalizables	2,015,000.00	9,587,204.86	9,018,607.36	94%	30%
Transferencias y Donaciones de Capital	8,577,341.41	12,309,449.48	11,602,995.12	94%	39%
Activos Financieros	-	-	-	0%	0%
Servicio de la Deuda Pública	-	-	-	0%	0%
Otros Gastos	-	-	-	0%	0%
Asignaciones Globales	-	-	-	0%	0%
Gastos Totales	19,337,261.30	31,887,912.44	29,907,985.56	94%	100%

Fuente: Elaboración propia con datos del Informe de Rendición de Cuentas

Como se aprecia en el cuadro anterior, los Gastos Corrientes representan el 31% de las Obligaciones Pagadas, mientras el porcentaje de participación de los Gastos de Inversión es de 69% del total.

Comparativo de Ingresos y Egresos				
(En Lempiras)				
Descripción	**2024**	**2023**	**Diferencia**	**%**
Ingresos	30,612,684.34	23,272,950.72	7,339,733.62	32%
Egresos	29,907,985.56	23,170,184.18	6,737,801.38	29%

Fuente: Elaboración Propia con Datos del Sistema de Administración Municipal Integrado (SAMI).

En el cuadro anterior, se observa que los Ingresos presentan un incremento aproximadamente del 32%, que equivale a **L7,339,733.62**, asimismo, los Egresos aumentaron a un 29% que equivale a **L6,737,801.38**, en relación al año anterior.

DISPONIBILIDAD PRESUPUESTARIA Y FINANCIERA

El siguiente cuadro muestra en resumen la Disponibilidad Presupuestaria, tanto en Ingresos como en Egresos, y la Disponibilidad Financiera de la Municipalidad al final del Ejercicio Fiscal.

DISPONIBILIDAD PRESUPUESTARIA Y FINANCIERA		
En Lempiras		
Presupuesto	**Ingresos**	**Egresos**
Definitivo	31,887,912.44	31,887,912.44
Devengado/Comprometido	30,612,684.34	29,907,985.56
Disponibilidad Presupuestaria	**1,275,228.10**	**1,979,926.88**
Recaudado/Pagado	30,612,684.34	29,907,985.56
Pendiente de Cobro/Pendiente de Pago	**0.00**	**0.00**
Resultado (Ingresos Recaudados (-) Obligaciones Pagadas)	**704,698.78**	
Disponibilidad Financiera (Forma 07)	277,516.78	
Diferencia	**427,182.00**	
Porcentaje de Gastos Pagados respecto a los Ingresos Recaudados	**98%**	

Fuente: Elaboración propia con datos del Informe de Rendición de Cuentas

Al cierre del Ejercicio Fiscal, la Disponibilidad Presupuestaria de Ingresos es de **L1,275,228.10** y en Egresos es de **L1,979,926.88,** mostrando tanto Ingresos Pendientes de cobro como Obligaciones Pendientes de Pago en saldo cero.

El total de Gastos Pagados representa un 98% del monto total de los Ingresos Recaudados según información detallada en las formas de la Rendición de Cuentas. **Se reporta, además, una Disponibilidad Financiera de L277,516.78, con saldo en Bancos de L936,996.78.**

El siguiente cuadro, muestra el comportamiento en la Disponibilidad Financiera en los últimos tres (3) años, observando un aumento de L174,750.24, en comparación del año anterior.

Disponibilidad Financiera		
(En Lempiras)		
Período 2024	Período 2023	Período 2022
277,516.78	102,766.54	1,266,493.87

OTRA INFORMACIÓN RELEVANTE

Efectivo en Caja y Bancos

La Forma 07 reporta:

- Cheques Emitidos y No Cobrados por **L659,480.00.**
- Ingresos Extrapresupuestarios por **L118,618.00**.
- Ingresos Extrapresupuestarios por **L545,800.00.**
-

Prestamos reportados en la Forma 08

Según el Informe de Rendición de Cuentas, la Municipalidad registra en dicha Forma, un saldo de Capital por **L1,000,000.00**, reportan Intereses con saldo de L80,000.00.

OBLIGACIONES REPORTADAS						
(En Lempiras)						
Fuente de Información	Institución Bancaria	Fecha de Otorgamiento	Fecha de Vencimiento	Monto Original Otorgado	Saldo Capital al 31/12/2024	Intereses por Cobrar
Informe Rendición de Cuentas	**FUNDACION PROLANCHO**	11-07-2024	06-06-2025	1,000,000.00	1,000,000.00	80,000.00
Total					**1,000,000.00**	**80,000.00**

En Acta #408 adjunta al Informe, fue aprobado el Préstamo por L1,000,000.00, incluyendo Contrato Privado de Apertura de Crédito Simple con garantía prendaria, y Referencia #02-00-1516-04-060-2024, donde lo firma Juan José Argueta Menocal (Alcalde) como Acreditado y la misma persona antes mencionada siendo el Presidente de Fundación PROLANCHO, firma como Acreditante.

INFORME DE PROYECTOS

El siguiente cuadro muestra el Presupuesto Aprobado fue por L5,672,921.64, Definitivo fue por L13,201,392.72, Presupuesto Ejecutado, por L12,420,123.54, equivalente a un 94%, quedando Pendiente de Ejecución **L781,269.18.**

Presupuesto Aprobado	Presupuesto Definitivo	Presupuesto Ejecutado	Monto Pendiente de Ejecución	Porcentaje Ejecución
L5,672,921.64	L13,201,392.72	L12,420,123.54	L781,269.18	94%

Fuente: Elaboración propia con datos del Informe de Rendición de Cuentas



Fuente; Elaboración propia con datos del Informe de REndición de Cuentas

El gráfico muestra los porcentajes de Ejecución de los Proyectos, se puede observar que quedaron en proceso el 63%, según lo registrado en dicha Forma

Transferencias del Gobierno Central

La Secretaría de Gobernación, Justicia y Descentralización y la Rendición de Cuentas, registran Transferencias pagadas por **L22,240,665.38** y no reportan Transferencias Pendientes.

PROGRAMA DE ATENCIÓN A LA MUJER

El siguiente cuadro muestra, en resumen, la Ejecución de la Asignación Presupuestaria del cinco por ciento (5%) bajo el Programa de la Mujer que proviene de la Transferencia del Gobierno Central:

INFORME DE EJECUCIÓN DEL PROGRAMA ATENCION A LA MUJER

En Lempiras

Eje	Presupuesto Asignado	Presupuesto Ejecutado	% de Ejecución
Prevención de la Violencia	171,993.80	171,993.81	100%
Economía	225,080.00	257,990.72	115%
Participación Social y Política	108,500.00	85,996.91	79%
Salud	178,500.00	171,993.81	96%
Educación	75,614.00	85,996.91	114%
Ambiente	32,070.00	8,596.91	27%
TOTALES	**791,757.80**	**782,569.07**	**98.8%**

Fuente: Elaboración propia con datos incluidos en el POA de la oficina de la Mujer proporcionado por la Municipalidad.

Según reporte del Plan Operativo Anual (POA) e Informe de Gastos Ejecutados en el Programa Atención a la Mujer, registrando Presupuesto Definitivo por L**791,757.80** y la Ejecución de

dicho Presupuesto, al 31 de diciembre del 2024, fue del 96.8% del Presupuesto Definitivo que corresponde a **L782,569.07**.

Asimismo, se reporta que los Ejes con mayor porcentaje de Ejecución, fue el **de Economía y Educación con un 115% y 114% respectivamente del total asignado.**

Se identifica una diferencia de **L320,275.47** entre el Presupuesto Definitivo reportado por la Municipalidad y el valor que resulta del cálculo del cinco por ciento (5%) del total de la Transferencia del Gobierno Central, reportada por la Secretaría de Gobernación Justicia y Descentralización (SGJD):

Transferencia del Gobierno Central	5% Programa Atención a la Mujer	Presupuesto Definitivo según POA	Diferencia
L 22,240,665.38	L 1,112,033.27	L 791,757.80	L 320,275.47

Fuente: Elaboración propia con datos incluidos en el POA de la oficina de la Mujer proporcionado por la Municipalidad.

OTROS HECHOS ENCONTRADOS

- Nota adjunta a la Rendición de Cuentas, informar que no tienen Auditor Interno, ya que es difícil encontrar la persona que tenga los requisitos necesarios, para ocupar dicho cargo.

SAN ESTEBAN, OLANCHO

INFORMACIÓN PRESUPUESTARIA

PRESUPUESTO 2024

(En Lempiras)

Presupuesto Aprobado	Modificaciones Presupuestarias			Presupuesto Definitivo	Porcentaje de Representación
	Ampliaciones	Diminuciones	Traspasos entre Líneas		
34,632,609.00	28,173,385.25	596,115.01	11,639,662.92	62,209,879.24	80%

Fuente: Elaboración propia con datos del Informe de Rendición de Cuentas

El Presupuesto Aprobado por la Corporación Municipal para el Ejercicio Fiscal 2024 fue por L34,632,609.00. Durante el período se realizaron Ampliaciones por L28,173,385.25, Disminuciones por L596,115.01 y Traspasos entre Líneas por L11,639,662.92; estas Modificaciones Presupuestarias representan un aumento del 80% respecto al Presupuesto Inicial, dando como resultado un Presupuesto Definitivo que asciende a L62,209,879.24.

PRESUPUESTO DE INGRESOS

El siguiente cuadro contiene el detalle, por rubro, en función de las diferentes categorías que dan origen al financiamiento del Presupuesto de la Municipalidad:

INGRESOS MUNICIPALES, EJERCICIO FISCAL 2024

(En Lempiras)

Grupo	Presupuesto Aprobado	Presupuesto Definitivo	Ingresos Recaudados	Porcentaje de Recaudación	Porcentaje de Representación
Ingresos Totales	**34,632,609.00**	**62,209,879.24**	**52,016,275.15**	**84%**	**100%**
Ingresos Corrientes	**13,868,487.85**	**17,297,919.11**	**14,204,732.25**	**82%**	**27%**
Ingresos Tributarios	**10,526,588.66**	**13,058,528.93**	**10,888,765.32**	**83%**	**21%**
Impuesto de Industria, Comercio y Servicios	4,384,709.66	6,007,667.41	5,064,345.69	84%	10%
Impuesto Sobre Bienes Inmuebles	3,500,429.00	3,915,334.59	3,222,422.71	82%	6%
Impuesto Personal	742,529.00	742,529.00	612,355.94	82%	1%
Impuesto Sobre Extracción y Explotación de Recursos	688,808.00	1,182,884.93	1,174,484.93	99%	2%
Impuesto Selectivo a los Servicios de Telecomunicaciones	1,210,113.00	1,210,113.00	815,156.05	67%	2%
Ingresos No Tributarios	**3,341,899.19**	**4,239,390.18**	**3,315,966.93**	**78%**	**6%**
Tasas por Servicios Municipales	176,955.00	176,955.00	133,480.00	75%	0.3%
Derechos Municipales	3,104,286.19	3,985,717.82	3,107,269.57	78%	6%
Multas Municipales	60,658.00	76,717.36	75,217.36	98%	0.1%

INGRESOS MUNICIPALES, EJERCICIO FISCAL 2024

(En Lempiras)

Grupo	Presupuesto Aprobado	Presupuesto Definitivo	Ingresos Recaudados	Porcentaje de Recaudación	Porcentaje de Representación
Otros Ingresos No Tributarios	-	-	-	0%	0%
Ingresos de Capital	**20,764,121.15**	**44,911,960.13**	**37,811,542.90**	**84%**	**73%**
Préstamos	-	-	-	0%	0%
Venta de Bienes y Servicios	468,048.00	576,589.85	490,513.28	85%	1%
Ingresos de Operación	-	-	-	0%	0%
Rentas de la Propiedad	24,000.00	24,000.00	22,150.75	92%	0.04%
Recursos Propios de Capital	-	-	-	0%	0%
Transferencias	20,272,073.15	32,781,119.96	25,768,628.55	79%	50%
Servicio de la Deuda Pública	-	-	-	0%	0%
Recursos de Balance/Activos Financieros	-	11,530,250.32	11,530,250.32	100%	22%

Fuente: Elaboración propia con datos del Informe de Rendición de Cuentas

La recaudación de los Ingresos Totales es de L52,016,275.15que representa un 84% del Presupuesto Definitivo. El 73% de los Ingresos Totales corresponden a Ingresos de Capital, siendo el porcentaje más representativo con un 50%, el renglón de las Transferencias. Los Ingresos Corrientes representan el 27% del total percibido.

El siguiente cuadro, muestra los Ingresos de Capital recaudados que incrementaron en un 47%, equivalente a L12,171,646.89 en comparación al período 2023.

Comparativo Ingresos de Capital Recaudados

En Lempiras

Descripción	Período 2024	Período 2023	Diferencia	%
Ingresos de Capital	37,811,542.90	25,639,896.01	12,171,646.89	47%

Fuente: Elaboración propia con Datos del Informe de Rendición de Cuentas

La Municipalidad de San Esteban se encuentra adscrita al Sistema de Administración Municipal Integrado (SAMI), por lo que el presupuesto se presenta estructurado de acuerdo con parámetros establecidos en dicho sistema, que, según las disposiciones legales, deben ir orientados a la metodología presupuestaria uniforme del Sector Público, descritas en el Manual de Clasificadores Presupuestarios de la Secretaría de Finanzas.

PRESUPUESTO DE EGRESOS

La Ejecución Presupuestaria por Grupo de Gasto nos muestra, durante el Ejercicio Fiscal 2024, Obligaciones Pagadas por L46,540,654.83, representando el 75% del Presupuesto Definitivo.

EJECUCIÓN PRESUPUESTARIA POR GRUPO DE GASTO, EJERCICIO FISCAL 2024

(En Lempiras)

Grupo	Presupuesto Aprobado	Presupuesto Definitivo	Obligaciones Pagadas	Porcentaje de Obligaciones Pagadas	Porcentaje de Participación
Gastos Corrientes/Funcionamiento	**14,282,157.80**	**18,509,396.04**	**16,404,782.07**	**89%**	**35%**
Servicios Personales	9,124,999.97	9,622,763.65	9,336,571.66	97%	20%
Servicios No Personales	3,948,157.83	7,062,975.74	5,764,609.60	82%	12%
Materiales y Suministros	943,000.00	1,288,404.25	799,673.31	62%	2%
Transferencias y Donaciones Corrientes	266,000.00	535,252.40	503,927.50	94%	1%
Gastos de Capital/Inversión	**20,350,451.20**	**43,700,483.20**	**30,135,872.76**	**69%**	**65%**
Bienes Capitalizables	14,549,711.37	34,942,486.03	22,432,338.69	64%	48%
Transferencias y Donaciones de Capital	5,800,739.83	8,757,997.17	7,703,534.07	88%	17%
Activos Financieros	-	-	-	0%	0%
Servicio de la Deuda Pública	-	-	-	0%	0%
Otros Gastos	-	-	-	0%	0%
Asignaciones Globales	-	-	-	0%	0%
Gastos Totales	**34,632,609.00**	**62,209,879.24**	**46,540,654.83**	**75%**	**100%**

Fuente: Elaboración propia con datos del Informe de Rendición de Cuentas

Como se aprecia en el cuadro anterior, los Gastos Corrientes representan el 35% de las Obligaciones Pagadas, mientras el porcentaje de participación de los Gastos de Inversión es de 65% del total.

Comparativo de Ingresos y Egresos

(En Lempiras)

Descripción	2024	2023	Diferencia	%
Ingresos	52,016,275.15	39,207,249.52	12,809,025.63	33%
Egresos	46,540,654.83	27,676,999.20	18,863,655.63	68%

Fuente: Elaboración Propia con Datos del Sistema de Administración Municipal Integrado (SAMI).

En la tabla previa, se observa que los Ingresos presentan un incremento aproximadamente del 33%, que equivale a **L12,809,025.63**, asimismo, los Egresos aumentaron a un 68% que equivale a **L18,863,655.63**, en relación al año anterior.

DISPONIBILIDAD PRESUPUESTARIA Y FINANCIERA

El siguiente cuadro muestra en resumen la Disponibilidad Presupuestaria, tanto en Ingresos como en Egresos, y la Disponibilidad Financiera de la Municipalidad al final del Ejercicio Fiscal.

DISPONIBILIDAD PRESUPUESTARIA Y FINANCIERA

En Lempiras

Presupuesto	Ingresos	Egresos
Definitivo	62,209,879.24	62,209,879.24
Devengado/Comprometido	52,016,275.15	46,540,654.83
Disponibilidad Presupuestaria	**10,193,604.09**	**15,669,224.41**
Recaudado/Pagado	52,016,275.15	46,540,654.83
Pendiente de Cobro/Pendiente de Pago	**0.00**	**0.00**
Resultado (Ingresos Recaudados (-) Obligaciones Pagadas)	**5,475,620.32**	
Disponibilidad Financiera (Forma 07)	5,475,620.32	
Diferencia	**0.00**	
Porcentaje de Gastos Pagados respecto a los Ingresos Recaudados	**89%**	

Fuente: Elaboración propia con datos del Informe de Rendición de Cuentas

Al cierre del Ejercicio Fiscal, la Disponibilidad Presupuestaria en Ingresos es **de L10,193,604.09** y en Egresos es de **L15,669,224.41**, mostrando Ingresos Pendientes de Cobro como en Obligaciones Pendientes de Pago en saldo cero.

El total de Gastos Pagados representa un 89% del monto total de los Ingresos Recaudados según información detallada en las formas de la Rendición de Cuentas. **Se reporta, además, una Disponibilidad Financiera de L5,475,620.32 y saldo en Bancos de L7,008,450.87.**

El siguiente cuadro, muestra el comportamiento en la Disponibilidad Financiera en los últimos tres (3) años.

Disponibilidad Financiera		
(En Lempiras)		
Período 2024	Período 2023	Período 2022
5,475,620.32	11,530,250.32	2,988,084.70

OTRA INFORMACIÓN RELEVANTE

Efectivo en Caja y Bancos

La Forma 07 reporta:

- Notas de Crédito por **L16,465.55.**
- Notas de Débito por **L5,000.00.**
- Error en Bancos por **L0.15.**
- Ingresos Extrapresupuestarios por **L680,440.05.**
- Egresos Extrapresupuestarios por **L680,440.05.**

- Cheques Emitidos y No Cobrados por **L1,521,364.85.** Detallan Cheques Emitidos y No Cobrados de años anteriores (2015, 2017, 2018, 2019, 2020, 2022 y 2024, mismo que hacen un total de **L1,521,364.85).**

Préstamos con el Sistema Bancario Nacional

Adjuntaron nota donde la Municipalidad dice: "…La Municipalidad de San Esteban no maneja ningún Contrato o Convenio por préstamos contratados en el sistema Financiero Nacional y en Organismos de Crédito Internacional…"; no obstante, la Comisión Nacional de Bancos y Seguros (CNBS) nos confirmó que esta municipalidad adeuda saldo de préstamo contratado en un período anterior, al cierre del Ejercicio Fiscal el saldo de capital vencido es de **L513,386.23** (dicho saldo lo vienen arrastrando de años anteriores) e Intereses por **L1,544,609.66** como se detalla a continuación:

OBLIGACIONES REPORTADAS

(En Lempiras)

Fuente de Información	Institución Bancaria	Fecha de Otorgamiento	Fecha de Vencimiento	Monto Original Otorgado	Saldo Capital al 31/12/2024	Intereses en Suspenso
Comisión Nacional Banca y Seguros	**BANPAIS**	30/03/2007	30/03/2011	2,000,000.00	513,386.23	1,544,609.66
Total				**2,000,000.00**	**513,386.23**	**1,544,609.66**

Según la Comisión Nacional de Bancos y Seguros, el saldo vencido por Préstamos es por **L513,386.23**, dicho saldo lo vienen arrastrando de años anteriores.

INFORME DE PROYECTOS

El siguiente cuadro muestra el Presupuesto Aprobado fue por L22,679,899.65 Definitivo fue por L48,903,370.59, Presupuesto Ejecutado, por L34,492,903.76, equivalente a un 71%, quedando Pendiente de Ejecución **L14,410,466.83.**

Presupuesto Aprobado	Presupuesto Definitivo	Presupuesto Ejecutado	Monto Pendiente de Ejecución	Porcentaje Ejecución
L22,679,899.65	L48,903,370.59	L34,492,903.76	L14,410,466.83	71%

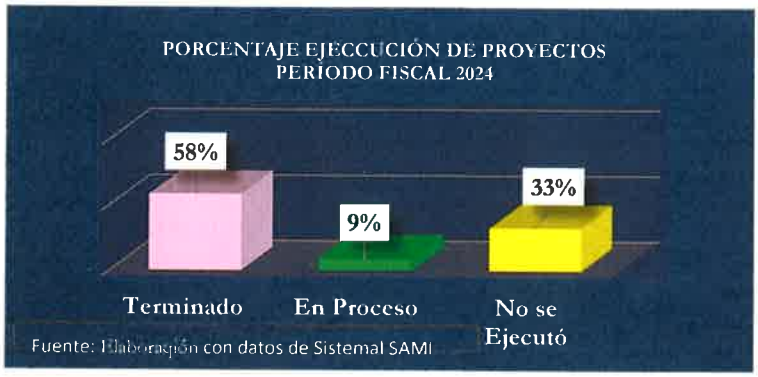

El gráfico muestra los porcentajes de Ejecución de los Proyectos, se puede observar que dejaron de ejecutar el 33%, según lo registrado en dicha Forma

Transferencias del Gobierno Central

La Secretaría de Gobernación, Justicia y Descentralización, reporta Transferencias Pendientes por **L6,639,542.84** y la Rendición de Cuentas no reporta Transferencias Pendientes.

TRANSFERENCIAS ORDINARIAS DEL GOBIERNO CENTRAL
PERIODO FISCAL 2024

Fuente de Información	Pago Recibido	Pendiente de Pago
Informe de Rendición de Cuentas	L 19,918,628.55	
Secretaria de Gobernación, Justicia y Descentralización	19,918,628.55	6,639,542.84
Diferencia	**L -**	**-L 6,639,542.84**

PROGRAMA DE ATENCIÓN A LA MUJER

El siguiente cuadro muestra, en resumen, la Ejecución de la Asignación Presupuestaria del cinco por ciento (5%) bajo el Programa de la Mujer que proviene de la Transferencia del Gobierno Central:

INFORME DE EJECUCIÓN
DEL PROGRAMA ATENCION A LA MUJER

En Lempiras

Eje	Presupuesto Asignado	Presupuesto Ejecutado	% de Ejecución
Prevención de la violencia	21,677.50	21,677.50	100%
Economía	486,830.10	486,830.10	100%
Participación Social y Política	132,388.06	132,388.00	100%
Salud	237,249.46	267,649.46	113%
Educación	178,800.00	178,800.00	100%
Ambiente	131,569.20	178,130.40	135%
TOTALES	**1,188,514.32**	**1,265,475.46**	**106.5%**

Fuente: Elaboración propia con datos incluidos en el POA de la oficina de la Mujer proporcionado por la Municipalidad.

Según reporte del Plan Operativo Anual (POA) e Informe de Gastos Ejecutados en el Programa Atención a la Mujer, registrando Presupuesto Definitivo por **L1,188,514.32** y la Ejecución de dicho Presupuesto, al 31 de diciembre del 2024, fue del 106.5% del Presupuesto Definitivo que corresponde a **L1,265,475.46**.

Asimismo, se reporta que los Ejes de **Salud y Ambiente reflejaron una ejecución** con mayor porcentaje de **113%** y 135% del total asignado.

Identificamos una diferencia de L192,582.89 entre el Presupuesto Definitivo reportado por la Municipalidad y el valor que resulta del cálculo del cinco por ciento (5%) del total de la Transferencia del Gobierno Central, reportada por la Secretaría de Gobernación Justicia y Descentralización (SGJD):

Transferencia del Gobierno Central	5% Programa Atención a la Mujer	Presupuesto Definitivo según POA	Diferencia
L 19,918,628.55	L 995,931.43	L 1,188,514.32	-L 192,582.89

Fuente: Elaboración propia con datos incluidos en el POA de la oficina de la Mujer proporcionado por la Municipalidad.

Dictamen de Auditoría Interna

Según revisión practicada los resultados se describen a continuación:

Forma 08. Control de Financiamiento: "La Municipalidad no registra ningún financiamiento en esta forma, sin embargo, en la Administración del Ex Alcalde y finado Simeón Abigail Molina Gáleas, se adquirió un compromiso de una línea de Crédito en BANPAIS, quedando a deber L513,386.23 **de capital, ascendiendo con intereses acumulados al mes de octubre del año 2016** a L1,083,763.24, los cuales aún no se pagan ni se reflejan en esta forma, debido a que se desconoce por completo la finalidad de estos fondos:"

La Municipalidad cuenta únicamente con una copia del convenio de desembolso y el punto de acta donde la Corporación Municipal aprueba los desembolsos de la agencia Bancaria BANPAIS, sin embargo, estos medios de verificación no proveen información sobre la liquidación de estos fondos.

La actual administración ha solicitado información al Banco, sin embargo, ellos no proporcionan información y por otro lado se notificó al Tribunal Superior de Cuentas, solicitando información de cómo hacer para cancelar esa deuda, sin embargo, su respuesta fue la siguiente Oficio **Presidente TSC No. 2248-2016:** "Sin embargo, para un manejo eficaz de los fondos del Estado y en aras de contribuir con las Municipalidades, les recordamos que las deudas contraídas con las instituciones bancarias son de cumplimiento obligatorio, siempre y cuando se tenga la documentación suficiente y competente, que demuestre de que dicha deuda existe y que continúa vigente."

Forma 09. Control de Bienes Muebles e Inmuebles: "Se encuentran varios bienes de oficina en mal estado y por lo tanto no están en uso, reflejando el mismo valor con el que se adquirieron, de igual forma se encuentra dalada la Volqueta Mack, con un valor asignado de L. 400,000.00, de igual manera algunos equipos de oficina se encuentran en desuso, por lo tanto, se recomendó que se hiciera la Gestión ante la Oficina de Bienes Nacionales, con el fin de descargar los equipos o bienes que finalizaron con su vida útil y así depreciar el valor de los bienes dalados y de esta manera consolidar un inventario real, al igual se adquirió una moto niveladora con un monto de total de L. 7,553,832.04."

Opinión:

"...asimismo, comprobamos que las cifras contenidas en las mismas, **son congruentes**: a excepciones por las variaciones en porcentaje de la forma 13 y 14 el cual fue generado por el Sistema de Administración Municipal Integrado (SAMI), dicho error que viene de años atrás ya ha sido ajustado por el personal competente; por lo demás se puede dar fe de que los datos son consistentes con las reflejadas en los registros y demás documentos generados y obtenidos por la Municipalidad y su sumatoria es correcta."

Demandas

En detalle de Demandas, Hacen Constar que: "…La Municipalidad de San Esteban no realizó ningún pago en concepto de demandas, ni demandas en firme, pero si cuenta con una demanda a favor de nulidad parcial de una escritura pública, su inscripción registral y demás asientos que de él se deriven, reivindicación de dominio por el proceso ordinario en contra de la señora Ethel Rosbinda Antúnez Canelas y Edgardo Adalid Padilla Antúnez de fecha 21 de noviembre del año 2013...:"

OTROS HECHOS ENCONTRADOS

- Mediante acuerdo No.153-2023 de la Secretaria de Gobernación, Justicia y Descentralización, notifican que la ciudadana GUADALUPE ELIZABETH ROMERO GUILLEN, fue nombrado en el Cargo como Regidora Sexta, en sustitución de la ciudadana ZONIA MARGARITA ROMERO GUILLEN, quien solicitó permiso indefinido.
- No especifican en la nota, el monto de las Demandas a favor.

SAN FRANCISCO DE BECERRA, OLANCHO

INFORMACIÓN PRESUPUESTARIA

PRESUPUESTO 2024					
(En Lempiras)					
Presupuesto Aprobado	**Modificaciones Presupuestarias**			**Presupuesto Definitivo**	**Porcentaje de Representación**
	Ampliaciones	**Disminuciones**	**Traspasos entre Líneas**		
23,455,138.33	34,453,063.05	11,855,485.96	4,800,228.22	46,052,715.42	96%

Fuente: Elaboración propia con datos del Informe de Rendición de Cuentas

El Presupuesto Aprobado por la Corporación Municipal para el Ejercicio Fiscal 2024 fue por L23,455,138.33. Durante el período se realizaron Ampliaciones por L34,453,063.05, Disminuciones por L11,855,485.96 y Traspasos entre Líneas por L4,800,228.22; estas Modificaciones Presupuestarias representan un aumento del 96% respecto al Presupuesto Inicial, dando como resultado un Presupuesto Definitivo que asciende a L46,052,715.42.

PRESUPUESTO DE INGRESOS

El siguiente cuadro contiene el detalle, por rubro, en función de las diferentes categorías que dan origen al financiamiento del Presupuesto de la Municipalidad:

INGRESOS MUNICIPALES, EJERCICIO FISCAL 2024					
(En Lempiras)					
Grupo	**Presupuesto Aprobado**	**Presupuesto Definitivo**	**Ingresos Recaudados**	**Porcentaje de Recaudación**	**Porcentaje de Representación**
Ingresos Totales	**23,455,138.33**	**46,052,715.42**	**44,100,407.30**	**96%**	**100%**
Ingresos Corrientes	**3,104,012.00**	**3,648,625.41**	**3,351,339.33**	**92%**	**8%**
Ingresos Tributarios	**2,405,612.00**	**2,658,778.91**	**2,203,096.13**	**83%**	**5%**
Impuesto de Industria, Comercio y Servicios	745,112.00	827,914.34	553,487.23	67%	1%
Impuesto Sobre Bienes Inmuebles	1,068,000.00	1,109,631.97	849,495.83	77%	2%
Impuesto Personal	50,500.00	91,658.30	94,196.48	103%	0.2%
Impuesto Sobre Extracción y Explotación de Recursos	72,000.00	151,749.08	248,091.37	163%	0.6%
Impuesto Selectivo a los Servicios de Telecomunicaciones	470,000.00	477,825.22	457,825.22	96%	1%
Ingresos No Tributarios	**698,400.00**	**989,846.50**	**1,148,243.20**	**116%**	**3%**
Tasas por Servicios Municipales	80,600.00	80,900.00	84,765.00	105%	0.2%
Derechos Municipales	600,800.00	891,846.50	1,023,334.83	115%	2%
Multas Municipales	17,000.00	17,100.00	19,408.37	113%	0.04%
Otros Ingresos No Tributarios	-	-	20,735.00	0%	0.05%
Ingresos de Capital	**20,351,126.33**	**42,404,090.01**	**40,749,067.97**	**96%**	**92%**
Préstamos	-	10,000,000.00	10,000,000.00	100%	23%
Venta de Bienes y Servicios	1,307,206.00	1,307,206.00	364,709.82	28%	1%
Ingresos de Operación	-	-	-	0%	0%
Rentas de la Propiedad	62,000.00	62,000.00	2,000.00	3%	0.005%
Recursos Propios de Capital	57,900.00	57,900.00	-	0%	0.00%
Transferencias	18,924,020.33	30,749,660.02	30,155,034.16	98%	68%
Servicio de la Deuda Pública	-	-	-	0%	0%
Recursos de Balance/Activos Financieros	-	227,323.99	227,323.99	100%	1%

Fuente: Elaboración propia con datos del Informe de Rendición de Cuentas

La recaudación de los Ingresos Totales es de L44,100,407.30 que representa un 96% del Presupuesto Definitivo. El 92% de los Ingresos Totales corresponden a Ingresos de Capital, siendo el porcentaje más representativo con un 68%, el renglón de las Transferencias. Los Ingresos Corrientes representan el 8% del total percibido.

Se observan líneas presupuestarias cuya recaudación supera el 100% de su presupuesto asignado, por ejemplo: Impuesto Personal, Impuesto Sobre Extracción y Explotación de Recursos, Tasas por Servicios Municipales, Derechos Municipales y Multas Municipales, lo que podría indicar que no se realizaron las modificaciones presupuestarias oportunamente.

El siguiente cuadro, muestra los Ingresos de Capital recaudados que incrementaron en un 24%, equivalente a L7,764,241.21 en comparación al período 2023.

Comparativo Ingresos de Capital Recaudados

En Lempiras

Descripción	Período 2024	Período 2023	Diferencia	%
Ingresos de Capital	40,749,067.97	32,984,826.76	7,764,241.21	24%

Fuente: Elaboración propia con Datos del Informe de Rendición de Cuentas

La Municipalidad de San Francisco de Becerra se encuentra adscrita al Sistema de Administración Municipal Integrado (SAMI), por lo que el presupuesto se presenta estructurado de acuerdo con parámetros establecidos en dicho sistema, que, según las disposiciones legales, deben ir orientados a la metodología presupuestaria uniforme del Sector Público, descritas en el Manual de Clasificadores Presupuestarios de la Secretaría de Finanzas.

PRESUPUESTO DE EGRESOS

La Ejecución Presupuestaria por Grupo de Gasto nos muestra, durante el Ejercicio Fiscal 2024, Obligaciones Pagadas por L43,105,526.42, representando el 94% del Presupuesto Definitivo.

EJECUCIÓN PRESUPUESTARIA POR GRUPO DE GASTO, EJERCICIO FISCAL 2024

(En Lempiras)

Grupo	Presupuesto Aprobado	Presupuesto Definitivo	Obligaciones Pagadas	Porcentaje de Obligaciones Pagadas	Porcentaje de Participación
Gastos Corrientes/Funcionamiento	**11,368,734.87**	**11,266,477.21**	**10,822,707.57**	**96%**	**25%**
Servicios Personales	5,528,916.79	5,694,946.13	5,575,718.11	98%	13%
Servicios No Personales	5,468,288.58	5,226,001.58	5,015,366.46	96%	12%
Materiales y Suministros	371,529.50	345,529.50	231,623.00	67%	1%
Transferencias y Donaciones Corrientes	-	-	-	0%	0%
Gastos de Capital/Inversión	**12,086,403.46**	**34,786,238.21**	**32,282,818.85**	**93%**	**75%**
Bienes Capitalizables	6,926,677.65	17,221,774.09	16,106,704.51	94%	37%
Transferencias y Donaciones de Capital	5,159,725.81	5,708,978.16	4,881,217.93	86%	11%
Activos Financieros				0%	0%
Servicio de la Deuda Pública	-	11,855,485.96	11,294,896.41	95%	26%

EJECUCIÓN PRESUPUESTARIA POR GRUPO DE GASTO, EJERCICIO FISCAL 2024

(En Lempiras)

Grupo	Presupuesto Aprobado	Presupuesto Definitivo	Obligaciones Pagadas	Porcentaje de Obligaciones Pagadas	Porcentaje de Participación
Otros Gastos	-	-	-	0%	0%
Asignaciones Globales	-	-	-	0%	0%
Gastos Totales	23,455,138.33	46,052,715.42	43,105,526.42	94%	100%

Fuente: Elaboración propia con datos del Informe de Rendición de Cuentas

Como se aprecia en el cuadro anterior, los Gastos Corrientes representan el 25% de las Obligaciones Pagadas, mientras el porcentaje de participación de los Gastos de Inversión es de 75% del total.

Comparativo de Ingresos y Egresos

(En Lempiras)

Descripción	2024	2023	Diferencia	%
Ingresos	44,100,407.30	35,377,196.65	8,723,210.65	25%
Egresos	43,105,526.42	35,149,872.66	7,955,653.76	23%

Fuente: Elaboración Propia con Datos del Sistema de Administración Municipal Integrado (SAMI).

En el cuadro anterior, se observa que los Ingresos presentan un incremento aproximadamente del 25%, que equivale a **L8,723,210.65**, asimismo, los Egresos aumentaron a un 23% que equivale a **L7,955,653.76**, en relación al año anterior.

DISPONIBILIDAD PRESUPUESTARIA Y FINANCIERA

El siguiente cuadro muestra en resumen la Disponibilidad Presupuestaria, tanto en Ingresos como en Egresos, y la Disponibilidad Financiera de la Municipalidad al final del Ejercicio Fiscal.

DISPONIBILIDAD PRESUPUESTARIA Y FINANCIERA

En Lempiras

Presupuesto	Ingresos	Egresos
Definitivo	46,052,715.42	46,052,715.42
Devengado/Comprometido	44,100,407.30	43,105,526.42
Disponibilidad Presupuestaria	**1,952,308.12**	**2,947,189.00**
Recaudado/Pagado	44,100,407.30	43,105,526.42
Pendiente de Cobro/Pendiente de Pago	**0.00**	**0.00**
Resultado (Ingresos Recaudados (-) Obligaciones Pagadas)	**994,880.88**	
Disponibilidad Financiera (Forma 07)	994,880.88	
Diferencia	**0.00**	
Porcentaje de Gastos Pagados respecto a los Ingresos Recaudados	**98%**	

Fuente: Elaboración propia con datos del Informe de Rendición de Cuentas

Al cierre del Ejercicio Fiscal, la Disponibilidad Presupuestaria en Ingresos es **de L1,952,308.12** y en Egresos es de **L2,947,189.00**, mostrando Ingresos Pendientes de Cobro como en Obligaciones Pendientes de pago en saldo cero.

El total de Gastos Pagados representa un 98% del monto total de los Ingresos Recaudados según información detallada en las formas de la Rendición de Cuentas. **Se reporta, además, una Disponibilidad Financiera de L994,880.88, con saldo en Caja y Bancos de L885,843.88.**

El siguiente cuadro, muestra el comportamiento en la Disponibilidad Financiera en los últimos tres (3) años.

Disponibilidad Financiera		
(En Lempiras)		
Período 2024	Período 2023	Período 2022
994,880.88	227,323.99	1,512,270.57

OTRA INFORMACIÓN RELEVANTE

Efectivo en Caja y Bancos

La Forma 07 reporta:

- Notas de Débito por **L18,834.75.**
- Cheques Emitidos y No Cobrados por **L13,909.07.**

Saldos de la Deuda Municipal

La Comisión Nacional de Bancos y Seguros (CNBS) confirmó que, al cierre del Ejercicio Fiscal 2024, el Saldo de Capital es de L544,039.93 e Intereses por L7,238.75.

OBLIGACIONES REPORTADAS						
(En Lempiras)						
Fuente de Información	Institución Bancaria	Fecha de Otorgamiento	Fecha de Vencimiento	Monto Original Otorgado	Saldo Capital al 31/12/2024	Saldo Interés por Cobrar
Comisión Nacional Banca y Seguros	**BANPAIS**	16/01/2024	15/01/2025	10,000,000.00	544,039.93	7,238.75
Total				**10,000,000.00**	**544,039.93**	**7,238.75**

- Adjuntan copia íntegra del Acta No.22, con fecha 29 de noviembre del año 2023, donde fue aprobado el préstamo por L10,000,000.00.
- Adhieren copia del Contrato de Préstamo, se mencionan a continuación algunas de las cláusulas:
  "**CLÁUSULA PRIMERA: DE LAS CONDICIONES DEL PRÉSTAMO.** Declara EL PRESTATARIO que EL BANCO le ha otorgado un préstamo personal por un monto de DIEZ MILLONES DE LEMIRAS EXACTOS (L 10,000,000.00) que se sujetará a las siguientes condiciones: A) El destino es para **PROYECOS DE INVERSIÓN**

GOBIERNO LOCAL; B) **El plazo es de DOCE (12) MESES,** contando **a partir de la presente fecha; C) El pago se realizará mediante UN SOLO PAGO AL VENCIMIENTO, MAS INTERESES CAPITALIZABLS Y PAGADEROS TRIMESTRALMENTE,** pagaderas en cualquier oficina de EL BANCO, sin necesidad de requerimiento previo alguno; debiéndose hacer el pago el día 17-02-2024 todo ello conforme el Anexo 1 de este contrato. D) Este devengará una tasa de interés de los diez puntos cincuenta por ciento 9.00% anual, la que adicionándole la comisión por otorgamiento y el costo de los gastos de papelería, equivaldrá a un Costo Anual Total (CAT) de 9.88%..."

INFORME DE PROYECTOS

El siguiente cuadro muestra el Presupuesto Aprobado fue por L11,796,677.65, Definitivo fue por L21,410,010.05, Presupuesto Ejecutado por L20,187,360.11, equivalente a un 94%, Pendiente de Ejecución **L1,222,649.94.**

Presupuesto Aprobado	Presupuesto Definitivo	Presupuesto Ejecutado	Monto Pendiente de Ejecución	Porcentaje Ejecución
L11,796,677.65	L21,410,010.05	L20,187,360.11	L1,222,649.94	94%

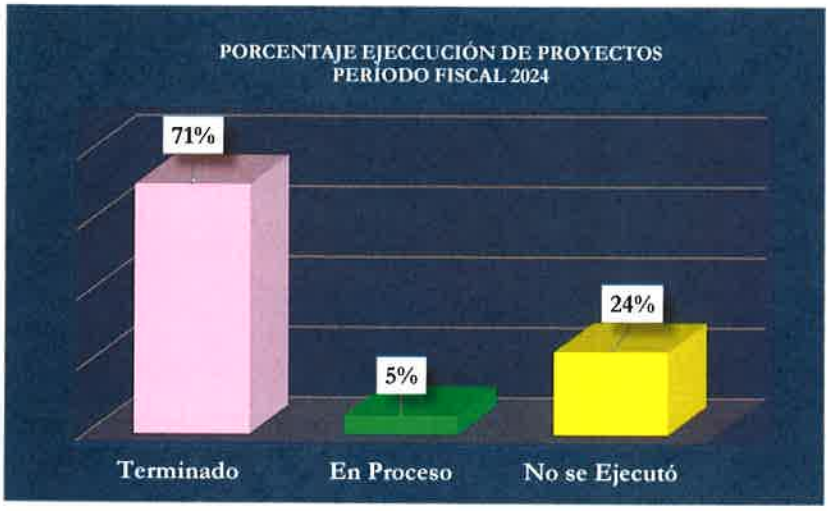

El gráfico muestra los porcentajes de Ejecución de los Proyectos, se puede observar que dejaron de ejecutar el 24%, según lo registrado en dicha Forma

Fuente: Elaboración con datos del Sistema SAMI

Transferencias del Gobierno Central

La Secretaría de Gobernación, Justicia y Descentralización y el Informe Rendición de Cuentas registran L24,555,034.16 por concepto de Transferencias del Gobierno Central. No se reportan valores pendientes de transferir.

PROGRAMA DE ATENCIÓN A LA MUJER

El siguiente cuadro muestra, en resumen, la Ejecución de la Asignación Presupuestaria del cinco por ciento (5%) bajo el Programa de la Mujer que proviene de la Transferencia del Gobierno Central:

INFORME DE EJECUCIÓN DEL PROGRAMA ATENCION A LA MUJER			
En Lempiras			
Eje	**Presupuesto Asignado**	**Presupuesto Ejecutado**	**% de Ejecución**
Prevención de la Violencia	189,240.20	189,240.20	100%
Economía	595,142.29	595,142.29	100%
Participación Social y Política	94,620.11	94,620.11	100%
Salud	189,240.20	189,240.20	100%
Educación	94,620.10	94,620.10	100%
Ambiente	94,620.10	94,620.10	100%
TOTALES	**1,257,483.00**	**1,257,483.00**	**100.0%**

Fuente: Elaboración propia con datos incluidos en el POA de la oficina de la Mujer proporcionado por la Municipalidad

Según reporte del Plan Operativo Anual (POA) e Informe de Gastos Ejecutados en el Programa Atención a la Mujer, registrando Presupuesto Inicial asignado por L**1,257,483.00**y la Ejecución de dicho Presupuesto, al 31 de diciembre del 2024, fue del 100% del Presupuesto Definitivo.

Se identifica una diferencia de **L29,731.29** entre el Presupuesto Definitivo reportado por la Municipalidad y el valor que resulta del cálculo del cinco por ciento (5%) del total de la Transferencia del Gobierno Central, reportada por la Secretaría de Gobernación Justicia y Descentralización (SGJD):

Transferencia del Gobierno Central	**5% Programa Atención a la Mujer**	**Presupuesto Definitivo según POA**	**Diferencia**
L 24,555,034.16	L 1,227,751.71	L 1,257,483.00	-L 29,731.29

Fuente: Elaboración propia con datos incluidos en el POA de la oficina de la Mujer proporcionado por la Municipalidad.

Dictamen de Auditoría Interna

Opinión:

"…comprobamos que las cifras contenidas en las mismas, son congruentes entre cada una de las formas y **son razonables** con las reflejadas en los registros y demás documentos generados u obtenidos por la Municipalidad y su sumatoria es correcta".

OTROS HECHOS ENCONTRADOS

- Existe una Disponibilidad de **L104,111.32**, registrado en la Arqueo Caja General Forma 05, como valor Asignado para Cambio.
- Adjuntan nota donde los folios son del 01/116 al 116/116 y debido a información con inconsistencias, se anexó más información, quedando al folio 122.

SAN FRANCISCO DE LA PAZ, OLANCHO

INFORMACIÓN PRESUPUESTARIA

PRESUPUESTO 2024

(En Lempiras)

Presupuesto Aprobado	Modificaciones Presupuestarias			Presupuesto Definitivo	Porcentaje de Representación
	Ampliaciones	Disminuciones	Traspasos entre Líneas		
25,000,000.00	25,177,302.87	4,044,803.33	6,614,466.85	46,132,499.54	85%

Fuente: Elaboración propia con datos del Informe de Rendición de Cuentas

El Presupuesto Aprobado por la Corporación Municipal para el Ejercicio Fiscal 2024 fue por L25,000,000.00. Durante el período se realizaron Ampliaciones por L25,177,302.87, Disminuciones por L4,044,803.33 y Traspasos entre Líneas por L6,614,466.85; estas Modificaciones Presupuestarias representan un aumento del 85% respecto al Presupuesto Inicial, dando como resultado un Presupuesto Definitivo que asciende a L46,132,499.54.

PRESUPUESTO DE INGRESOS

El siguiente cuadro contiene el detalle, por rubro, en función de las diferentes categorías que dan origen al financiamiento del Presupuesto de la Municipalidad:

INGRESOS MUNICIPALES, EJERCICIO FISCAL 2024

(En Lempiras)

Grupo	Presupuesto Aprobado	Presupuesto Definitivo	Ingresos Recaudados	Porcentaje de Recaudación	Porcentaje de Representación
Ingresos Totales	25,000,000.00	46,132,499.54	43,926,487.81	95%	100%
Ingresos Corrientes	**4,622,950.00**	**6,322,950.00**	**6,363,141.08**	**101%**	**14%**
Ingresos Tributarios	**2,956,350.00**	**4,006,350.00**	**3,911,583.33**	**98%**	**9%**
Impuesto de Industria, Comercio y Servicios	2,298,350.00	3,298,350.00	3,050,260.15	92%	7%
Impuesto Sobre Bienes Inmuebles	508,500.00	558,500.00	687,690.63	123%	2%
Impuesto Personal	146,000.00	146,000.00	168,710.65	116%	0.4%
Impuesto Sobre Extracción y Explotación de Recursos	500.00	500.00	4,250.00	0%	0.01%
Impuesto Selectivo a los Servicios de Telecomunicaciones	3,000.00	3,000.00	671.90	22%	0.002%
Ingresos No Tributarios	**1,666,600.00**	**2,316,600.00**	**2,451,557.75**	**106%**	**6%**
Tasas por Servicios Municipales	150,000.00	150,000.00	118,829.00	79%	0.3%
Derechos Municipales	1,475,600.00	2,125,600.00	2,245,778.09	106%	5%
Multas Municipales	41,000.00	41,000.00	85,450.66	208%	0.2%
Otros Ingresos No Tributarios	-	-	1,500.00	0%	0.003%
Ingresos de Capital	**20,377,050.00**	**39,809,549.54**	**37,563,346.73**	**94%**	**86%**
Préstamos	-	-	-	0%	0%
Venta de Bienes y Servicios	115,500.00	115,500.00	144,537.52	125%	0.3%
Ingresos de Operación	-	-	-	0%	0%
Rentas de la Propiedad	657.31	657.31	-	0%	0.00%
Recursos Propios de Capital	181,500.00	181,500.00	107,484.45	59%	0.2%
Transferencias	20,079,392.69	38,385,258.51	36,184,691.04	94%	82%
Servicio de la Deuda Pública	-	-	-	0%	0%
Recursos de Balance/Activos Financieros	-	1,126,633.72	1,126,633.72	100%	3%

INGRESOS MUNICIPALES, EJERCICIO FISCAL 2024					
(En Lempiras)					
Grupo	Presupuesto Aprobado	Presupuesto Definitivo	Ingresos Recaudados	Porcentaje de Recaudación	Porcentaje de Representación

Fuente: Elaboración propia con datos del Informe de Rendición de Cuentas

La recaudación de los Ingresos Totales es de L43,926,487.81 que representa un 95% del Presupuesto Definitivo. El 86% de los Ingresos Totales corresponden a Ingresos de Capital, siendo el porcentaje más representativo con un 82%, el renglón de las Transferencias. Los Ingresos Corrientes representan el 14% del total percibido.

El siguiente cuadro, muestra los Ingresos de Capital recaudados que incrementaron en un 58%, equivalente a L13,820,737.49 en comparación al período 2023.

Comparativo Ingresos de Capital Recaudados				
En Lempiras				
Descripción	Periodo 2024	Período 2023	Diferencia	%
Ingresos de Capital	37,563,346.73	23,742,609.24	13,820,737.49	58%

Fuente: Elaboración propia con Datos del Informe de Rendición de Cuentas

La Municipalidad de San Francisco de La Paz se encuentra adscrita al Sistema de Administración Municipal Integrado (SAMI), por lo que el presupuesto se presenta estructurado de acuerdo con parámetros establecidos en dicho sistema, que, según las disposiciones legales, deben ir orientados a la metodología presupuestaria uniforme del Sector Público, descritas en el Manual de Clasificadores Presupuestarios de la Secretaría de Finanzas.

PRESUPUESTO DE EGRESOS

La Ejecución Presupuestaria por Grupo de Gasto nos muestra, durante el Ejercicio Fiscal 2024, Obligaciones Pagadas por L43,653,696.08, representando el 95% del Presupuesto Definitivo.

EJECUCIÓN PRESUPUESTARIA POR GRUPO DE GASTO, EJERCICIO FISCAL 2024					
(En Lempiras)					
Grupo	Presupuesto Aprobado	Presupuesto Definitivo	Obligaciones Pagadas	Porcentaje de Obligaciones Pagadas	Porcentaje de Participación
Gastos Corrientes/Funcionamiento	**9,115,448.58**	**14,267,111.49**	**13,790,354.77**	**97%**	**32%**
Servicios Personales	5,801,914.81	5,768,651.66	5,485,071.01	95%	13%
Servicios No Personales	2,773,906.01	7,881,037.27	7,817,486.58	99%	18%
Materiales y Suministros	539,627.76	617,422.56	487,797.18	79%	1%
Transferencias y Donaciones Corrientes	-	-	-	0%	0%
Gastos de Capital/Inversión	**15,884,551.42**	**31,865,388.05**	**29,863,341.31**	**94%**	**68%**
Bienes Capitalizables	10,415,033.42	21,863,882.22	20,378,635.53	93%	47%
Transferencias y Donaciones de Capital	5,469,518.00	9,801,505.83	9,284,705.78	95%	21%

EJECUCIÓN PRESUPUESTARIA POR GRUPO DE GASTO, EJERCICIO FISCAL 2024

(En Lempiras)

Grupo	Presupuesto Aprobado	Presupuesto Definitivo	Obligaciones Pagadas	Porcentaje de Obligaciones Pagadas	Porcentaje de Participación
Activos Financieros	-	-	-	0%	0%
Servicio de la Deuda Pública	-	200,000.00	200,000.00	0%	0%
Otros Gastos	-	-	-	0%	0%
Asignaciones Globales	-	-	-	0%	0%
Gastos Totales	25,000,000.00	46,132,499.54	43,653,696.08	95%	100%

Fuente: Elaboración propia con datos del Informe de Rendición de Cuentas

Como se aprecia en el cuadro anterior, los Gastos Corrientes representan el 32% de las Obligaciones Pagadas, mientras el porcentaje de participación de los Gastos de Inversión es de 68% del total.

Comparativo de Ingresos y Egresos

(En Lempiras)

Descripción	2024	2023	Diferencia	%
Ingresos	43,926,487.81	30,254,723.51	13,671,764.30	45%
Egresos	43,653,696.08	28,943,122.40	14,710,573.68	51%

Fuente: Elaboración Propia con Datos del Sistema de Administración Municipal Integrado (SAMI).

En el cuadro anterior, se observa que los Ingresos presentan un incremento aproximadamente del 45%, que equivale a **L13,671,764.30**, asimismo, los Egresos aumentaron a un 51% que equivale a **L14,710,573.68**, en relación al año anterior.

DISPONIBILIDAD PRESUPUESTARIA Y FINANCIERA

El siguiente cuadro muestra en resumen la Disponibilidad Presupuestaria, tanto en Ingresos como en Egresos, y la Disponibilidad Financiera de la Municipalidad al final del Ejercicio Fiscal.

DISPONIBILIDAD PRESUPUESTARIA Y FINANCIERA

En Lempiras

Presupuesto	Ingresos	Egresos
Definitivo	46,132,499.54	46,132,499.54
Devengado/Comprometido	45,434,807.68	43,653,696.08
Disponibilidad Presupuestaria	**697,691.86**	**2,478,803.46**
Recaudado/Pagado	43,926,487.81	43,653,696.08
Pendiente de Cobro/Pendiente de Pago	**1,508,319.87**	**0.00**
Resultado (Ingresos Recaudados (-) Obligaciones Pagadas)	**272,791.73**	
Disponibilidad Financiera (Forma 07)	272,791.73	
Diferencia	**0.00**	

DISPONIBILIDAD PRESUPUESTARIA Y FINANCIERA		
En Lempiras		
Presupuesto	**Ingresos**	**Egresos**
Porcentaje de Gastos Pagados respecto a los Ingresos Recaudados	**99%**	

Fuente: Elaboración propia con datos del Informe de Rendición de Cuentas

Al cierre del Ejercicio Fiscal, la Disponibilidad Presupuestaria de Ingresos es de **L697,691.86** y en Egresos es de **L2,478,803.46**, mostrando tanto Ingresos Pendientes de Cobro de **L1,508,319.87** y Obligaciones Pendientes de Pago en saldo cero.

El total de Gastos Pagados representa un El total de Gastos Pagados representa un 99% del monto total de los Ingresos Recaudados según información detallada en las formas de la Rendición de Cuentas. **Se reporta, además, una Disponibilidad Financiera de L272,791.73, con saldo en Bancos de L272,791.73.**

El siguiente cuadro, muestra el comportamiento en la Disponibilidad Financiera en los últimos tres (3) años., mostrando disminución de L1,038,809.38 en comparación al año anterior.

Disponibilidad Financiera		
(En Lempiras)		
Período 2024	Período 2023	Período 2022
272,791.73	1,311,601.11	1,108,013.33

INFORME DE PROYECTOS

El siguiente cuadro muestra el Presupuesto Aprobado por **L8,200,245.53**, Definitivo por **L21,071,282.75**, Presupuesto Ejecutado por **L20,340,372.56**, equivalente a un 97%, quedando Pendiente de Ejecución **L730,910.19.**

Presupuesto Aprobado	Presupuesto Definitivo	Presupuesto Ejecutado	Monto Pendiente de Ejecución	Porcentaje Ejecución
L8,200,245.53	L21,071,282.75	L20,340,372.56	L730,910.19	97%

Fuente: Elaboración propia con datos del Informe de Rendición de Cuentas

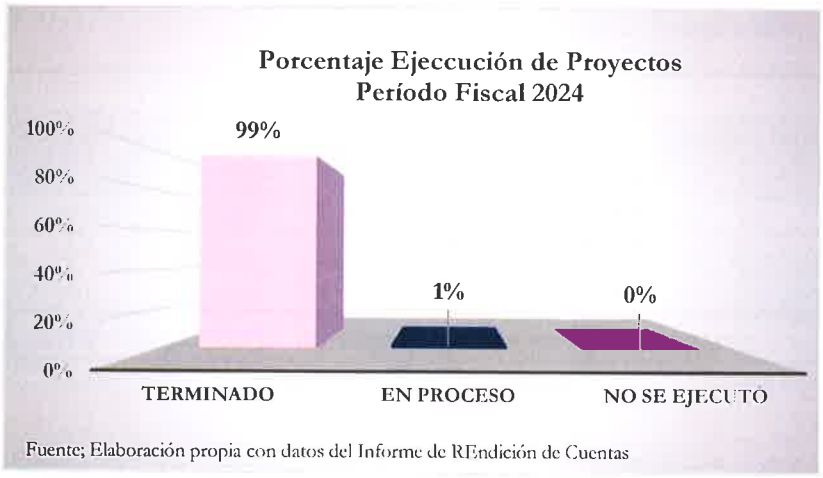

Fuente; Elaboración propia con datos del Informe de REndición de Cuentas

El gráfico muestra los porcentajes de Ejecución de los Proyectos, se puede observar que dejaron de ejecutar el 82%, según lo registrado en dicha Forma

Transferencias del Gobierno Central

Se identificó diferencia de **L2,297,480.61** entre el monto registrado en la liquidación de Ingresos y la información reportada por la Secretaría de Gobernación, Justicia y Descentralización por concepto de Transferencias Ordinarias del Gobierno Central.

TRANSFERENCIAS ORDINARIAS DEL GOBIERNO CENTRAL
PERIODO FISCAL 2024

Fuente de Información	Pago Recibido	Pendiente de Pago
Informe de Rendición de Cuentas	L 24,592,243.04	
Secretaria de Gobernación, Justicia y Descentralización	26,889,723.65	
Diferencia	**-L 2,297,480.61**	**L -**

Además, la SGJD y la Rendición de Cuentas no reportan Transferencias Pendientes.

PROGRAMA DE ATENCIÓN A LA MUJER

El siguiente cuadro muestra, en resumen, la Ejecución de la Asignación Presupuestaria del cinco por ciento (5%) bajo el Programa de la Mujer que proviene de la Transferencia del Gobierno Central:

PROGRAMA ATENCIÓN A LA MUJER

En Lempiras

Eje	Presupuesto Asignado	Ampliación	Presupuesto Definitivo	Presupuesto Ejecutado	% de Ejecución
Prevención de la violencia	200,793.93	65,784.50	266,578.43	266,578.43	100%
Economía	301,190.89	98,676.76	399,867.65	399,867.65	100%
Participación Social y Política	100,396.96	32,892.25	133,289.21	133,289.21	100%

PROGRAMA ATENCIÓN A LA MUJER					
			En Lempiras		
Eje	**Presupuesto Asignado**	**Ampliación**	**Presupuesto Definitivo**	**Presupuesto Ejecutado**	**% de Ejecución**
Salud	200,793.93	65,784.50	266,578.43	266,578.43	100%
Educación	100,396.96	32,892.25	133,289.21	133,289.21	100%
Ambiente	100,396.96	32,892.25	133,289.21	133,289.21	100%
TOTALES	**1,003,969.63**	**328,922.51**	**1,332,892.14**	**1,332,892.14**	**100%**

Fuente: Elaboración propia con datos incluidos en el POA de la oficina de la Mujer proporcionado por la Municipalidad.

Según reporte del Plan Operativo Anual (POA) e Informe de Gastos Ejecutados en el Programa Atención a la Mujer, registrando Presupuesto Definitivo por L**1,332,892.14** y la Ejecución del Presupuesto, al 31 de diciembre del 2024, fue del 120% del Presupuesto Definitivo que corresponde a **L1,332,892.14**.

Se identifica una diferencia de L11,594.04 entre el Presupuesto Definitivo reportado por la Municipalidad y el valor que resulta del cálculo del cinco por ciento (5%) del total de la Transferencia del Gobierno Central, reportada por la Secretaría de Gobernación Justicia y Descentralización (SGJD):

Transferencia del Gobierno Central	5% Programa Atención a la Mujer	Presupuesto Definitivo según POA	Diferencia
L 26,889,723.65	L 1,344,486.18	L 1,332,892.14	L 11,594.04

Fuente: Elaboración propia con datos incluidos en el POA de la oficina de la Mujer proporcionado por la Municipalidad.

Dictamen de Auditoría Interna

Opinión:

"...comprobamos que las cifras contenidas en las mismas, **son congruentes** entre cada una de las formas, sin embargo, la forma 09 **no es consistente ya que haya cativos que no están incluidos** con las reflejadas en los registros y demás documentos generados u obtenidos por la Municipalidad y su sumatoria es correcta". Ya había reportado lo mismo el año anterior.

Demandas

Adjuntan detalle por concepto de pago por Demandas Laborales por un monto de L1,873,015.73.

SANTA MARÍA DEL REAL, OLANCHO

INFORMACIÓN PRESUPUESTARIA

PRESUPUESTO 2024

(En Lempiras)

Presupuesto Aprobado	Modificaciones Presupuestarias			Presupuesto Definitivo	Porcentaje de Representación
	Ampliaciones	Diminuciones	Traspasos entre Líneas		
30,000,000.00	29,750,829.58	-	11,199,491.12	59,750,829.58	99%

Fuente: Elaboración propia con datos del Informe de Rendición de Cuentas

El Presupuesto Aprobado por la Corporación Municipal para el Ejercicio Fiscal 2024 fue por L30,000,000.00. Durante el período se realizaron Ampliaciones por L29,750,829.58 y Traspasos entre Líneas por L11,199,491.12; estas Modificaciones Presupuestarias representan un aumento del 99% respecto al Presupuesto Inicial, dando como resultado un Presupuesto Definitivo que asciende a L59,750,829.58.

PRESUPUESTO DE INGRESOS

El siguiente cuadro contiene el detalle, por rubro, en función de las diferentes categorías que dan origen al financiamiento del Presupuesto de la Municipalidad:

INGRESOS MUNICIPALES, EJERCICIO FISCAL 2024

(En Lempiras)

Grupo	Presupuesto Aprobado	Presupuesto Definitivo	Ingresos Recaudados	Porcentaje de Recaudación	Porcentaje de Representación
Ingresos Totales	30,000,000.00	59,750,829.58	54,326,639.19	91%	100%
Ingresos Corrientes	**10,755,396.70**	**10,755,396.70**	**5,521,336.26**	**51%**	**10%**
Ingresos Tributarios	**10,171,674.38**	**10,171,674.38**	**4,176,952.78**	**41%**	**8%**
Impuesto de Industria, Comercio y Servicios	1,212,684.64	1,212,684.64	1,552,177.68	128%	3%
Impuesto Sobre Bienes Inmuebles	2,615,302.84	2,615,302.84	1,578,269.09	60%	3%
Impuesto Personal	200,176.26	200,176.26	202,033.18	101%	0.4%
Impuesto Sobre Extracción y Explotación de Recursos	5,809,261.31	5,809,261.31	578,516.83	10%	1%
Impuesto Selectivo a los Servicios de Telecomunicaciones	334,249.33	334,249.33	265,956.00	80%	0.5%
Ingresos No Tributarios	**583,722.32**	**583,722.32**	**1,344,383.48**	**230%**	**2%**
Tasas por Servicios Municipales	800.00	800.00	-	0%	0.0%
Derechos Municipales	565,494.76	565,494.76	1,322,299.93	234%	2%
Multas Municipales	17,427.56	17,427.56	22,083.55	127%	0.04%
Otros Ingresos No Tributarios	-	-	-	0%	0%
Ingresos de Capital	**19,244,603.30**	**48,995,432.88**	**48,805,302.93**	**100%**	**90%**
Préstamos	-	-	-	0%	0%
Venta de Bienes y Servicios	861,086.00	861,086.00	1,056,126.46	123%	2%
Ingresos de Operación	-	-	-	0%	0%
Rentas de la Propiedad	-	-		0%	0%
Recursos Propios de Capital	55,333.33	55,333.33	15,214.88	27%	0.03%
Transferencias	18,328,183.97	40,702,512.00	40,357,460.04	99%	74%
Servicio de la Deuda Pública	-	-	-	0%	0%
Recursos de Balance/Activos Financieros	-	7,376,501.55	7,376,501.55	100%	14%

Fuente: Elaboración propia con datos del Informe de Rendición de Cuentas

La recaudación de los Ingresos Totales es de L54,326,639.19 que representa un 91% del Presupuesto Definitivo. El 90% de los Ingresos Totales corresponden a Ingresos de Capital, siendo el porcentaje más representativo con un 74%, el renglón de las Transferencias. Los Ingresos Corrientes representan el 10% del total percibido.

Se observan líneas presupuestarias cuya recaudación supera el 100% de su presupuesto asignado, por ejemplo: Impuesto de Industria, Comercio y Servicios, Impuesto Personal, Derechos Municipales, Multas Municipales y Ventas de Bienes y Servicios, lo que podría indicar que no se realizaron las modificaciones presupuestarias oportunamente.

El siguiente cuadro, muestra los Ingresos de Capital recaudados que incrementaron en un 77%, equivalente a L21,294,553.89 en comparación al período 2023.

Comparativo Ingresos de Capital Recaudados

En Lempiras

Descripción	Período 2024	Período 2023	Diferencia	%
Ingresos de Capital	48,805,302.93	27,510,749.04	21,294,553.89	77%

Fuente: Elaboración propia con Datos del Informe de Rendición de Cuentas

En el cuadro siguiente, se observa que los Ingresos presentan un incremento aproximadamente del 58%, que equivale a **L19,957,928.61**, asimismo, los Egresos aumentaron a un 35% que equivale a **L9,375,441.49**, en relación al año anterior.

Comparativo de Ingresos y Egresos

(En Lempiras)

Descripción	2024	2023	Diferencia	%
Ingresos	54,326,639.19	34,368,710.58	19,957,928.61	58%
Egresos	36,317,850.33	26,942,408.84	9,375,441.49	35%

Fuente: Elaboración Propia con Datos del Sistema de Administración Municipal Integrado (SAMI).

La Municipalidad de Santa María del Real se encuentra adscrita al Sistema de Administración Municipal Integrado (SAMI), por lo que el presupuesto se presenta estructurado de acuerdo con parámetros establecidos en dicho sistema, que, según las disposiciones legales, deben ir orientados a la metodología presupuestaria uniforme del Sector Público, descritas en el Manual de Clasificadores Presupuestarios de la Secretaría de Finanzas.

PRESUPUESTO DE EGRESOS

La Ejecución Presupuestaria por Grupo de Gasto nos muestra, durante el Ejercicio Fiscal 2024, Obligaciones Pagadas por L36,317,850.33, representando el 61% del Presupuesto Definitivo.

EJECUCIÓN PRESUPUESTARIA POR GRUPO DE GASTO, EJERCICIO FISCAL 2024

(En Lempiras)

Grupo	Presupuesto Aprobado	Presupuesto Definitivo	Obligaciones Pagadas	Porcentaje de Obligaciones Pagadas	Porcentaje de Participación
Gastos Corrientes/Funcionamiento	**14,679,754.90**	**16,916,313.91**	**10,601,072.33**	**63%**	**29%**
Servicios Personales	8,244,000.00	9,108,638.25	6,995,824.82	77%	19%
Servicios No Personales	5,931,600.75	7,203,521.51	3,338,483.46	46%	9%
Materiales y Suministros	504,154.15	604,154.15	266,764.05	44%	1%
Transferencias y Donaciones Corrientes	-	-	-	0%	0%
Gastos de Capital/Inversión	**15,320,245.10**	**42,834,515.67**	**25,716,778.00**	**60%**	**71%**
Bienes Capitalizables	8,802,356.06	32,540,086.92	17,590,551.84	54%	48%
Transferencias y Donaciones de Capital	6,517,889.04	10,294,428.75	8,126,226.16	79%	22%
Activos Financieros	-	-	-	0%	0%
Servicio de la Deuda Pública	-	-	-	0%	0%
Otros Gastos	-	-	-	0%	0%
Asignaciones Globales	-	-	-	0%	0%
Gastos Totales	30,000,000.00	59,750,829.58	36,317,850.33	61%	100%

Fuente: Elaboración propia con datos del Informe de Rendición de Cuentas

Como se aprecia en el cuadro anterior, los Gastos Corrientes representan el 29% de las Obligaciones Pagadas, mientras el porcentaje de participación de los Gastos de Inversión es de 71% del total.

Comparativo de Ingresos y Egresos

(En Lempiras)

Descripción	2024	2023	Diferencia	%
Ingresos	54,326,639.19	34,368,710.58	19,957,928.61	58%
Egresos	36,317,850.33	26,942,408.84	9,375,441.49	35%

Fuente: Elaboración Propia con Datos del Sistema de Administración Municipal Integrado (SAMI).

En el cuadro anterior, se observa que los Ingresos presentan un incremento aproximadamente del 58%, que equivale a **L19,957,928.61**, asimismo, los Egresos aumentaron a un 35% que equivale a **L9,375,441.09**, en relación al año anterior.

DISPONIBILIDAD PRESUPUESTARIA Y FINANCIERA

El siguiente cuadro muestra en resumen la Disponibilidad Presupuestaria, tanto en Ingresos como en Egresos, y la Disponibilidad Financiera de la Municipalidad al final del Ejercicio Fiscal.

DISPONIBILIDAD PRESUPUESTARIA Y FINANCIERA		
En Lempiras		
Presupuesto	**Ingresos**	**Egresos**
Definitivo	59,750,829.58	59,750,829.58
Devengado/Comprometido	54,326,639.19	36,317,850.33
Disponibilidad Presupuestaria	**5,424,190.39**	**23,432,979.25**
Recaudado/Pagado	54,326,639.19	36,317,850.33
Pendiente de Cobro/Pendiente de Pago	**0.00**	**0.00**
Resultado (Ingresos Recaudados (-) Obligaciones Pagadas)	**18,008,788.86**	
Disponibilidad Financiera (Forma 07)	18,008,788.86	
Diferencia	**0.00**	
Porcentaje de Gastos Pagados respecto a los Ingresos Recaudados	**67%**	

Fuente: Elaboración propia con datos del Informe de Rendición de Cuentas

Al cierre del Ejercicio Fiscal, la Disponibilidad Presupuestaria en Ingresos es de **L5,424,190.39** y en Egresos es de **L23,432,979.25**, mostrando tanto Ingresos Pendientes de Cobro como Obligaciones Pendientes de Pago en saldo cero.

El total de Gastos Pagados representa un 67% del monto total de los Ingresos Recaudados según información detallada en las formas de la Rendición de Cuentas. **Se reporta, además, una Disponibilidad Financiera de L18,008,788.86 y saldo en Bancos de L18,209,727.11.**

OTRA INFORMACIÓN RELEVANTE

Efectivo en Caja y Bancos

La Forma 07 reporta:

- Notas de Crédito por **L109,789.03.** (Según registran en el Acta #93, de fecha 30 de abril del año 2024, Notas de Crédito por L109,789.03, los cuales aducen que son depósitos desconocidos hechos directamente a las cuentas bancarias de la Municipalidad, referente a las Notas de Débito por L22,117.01, indica que son pagos de comisiones).
- Notas de Débito por **L22,117.01.**
- Cheques Emitidos y No Cobrados por **L113,266.23.**

El siguiente cuadro, muestra los montos registrados en la Forma 07, donde se observa que, en el año 2024, incrementaron los registros que se detallan a continuación:

MONTOS REGISTRADOS EN LA FORMA 07 SALDOS EN BANCOS SALDOS AL 31 DE DICIEMBRE				
En Lempiras				
Periodo	**Notas de Crédito**	**Notas de Débito**	**Cheques Emitidos y No Cobrados**	**Depósitos en Transito**
2023	77,984.04	17,100.03	22,312.50	36,169.30
2024	109,789.03	22,117.01	113,266.23	-

Fuente: Elaboración propia con datos del SAMI.



Fuente: Elaboración propia con datos del SAMI

El gráfico muestra los montos, de los saldos en bancos registrados en la Forma 07, podemos observar que han incrementado en comparación al Ejercicio Fiscal 2023, a excepción de Depósitos en Tránsito.

CONTROL BIENES MUEBLES E INMUEBLES FORMA 09

Según resultados de la revisión practicada por el Auditor Interno, hace observaciones en la Forma 09 y dice que dicha forma no cuenta con valores reales, ya que no han sido actualizados, cabe resaltar que dichas observaciones las hizo en Informe del 2023.

INFORME DE PROYECTOS FORMA 10

El siguiente cuadro muestra el Presupuesto Aprobado fue por L12,427,408.68, Definitivo fue por L36,765,159.42, Presupuesto Ejecutado por L20,146,360.84, equivalente a un 55%, Pendiente de Ejecución **L16,618,798.58.**

Presupuesto Aprobado	Presupuesto Definitivo	Presupuesto Ejecutado	Monto Pendiente de Ejecución	Porcentaje Ejecución
L12,427,408.68	L36,765,159.42	L20,146,360.84	L16,618,798.58	55%

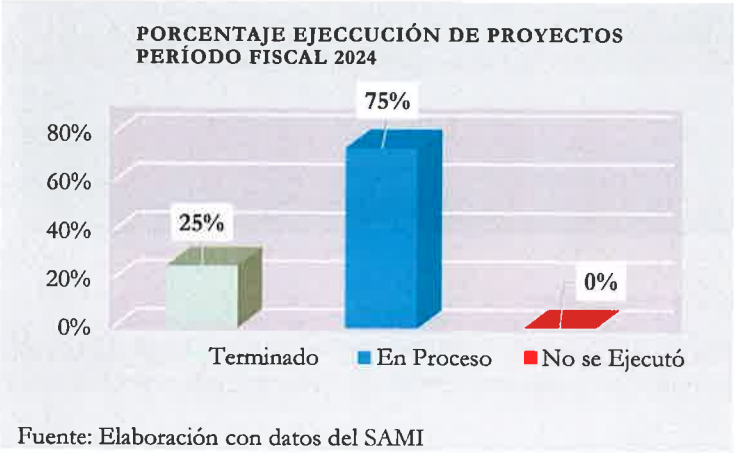

Fuente: Elaboración con datos del SAMI

El gráfico muestra los porcentajes de Ejecución de los Proyectos, se puede observar que están en proceso el 73%, según lo registrado en dicha Forma.

Transferencias del Gobierno Central

La Secretaría de Gobernación, Justicia y Descentralización y la Rendición de Cuentas, registran Transferencias pagadas por **L23,997,735.85** y no reportan Transferencias Pendientes.

Transferencias y Donaciones Corrientes y de Capital

Durante el año 2024, las Transferencias y Donaciones Corrientes y de Capital, fueron de L32,007,277.20. Para los años 2022 y 2023, la Municipalidad ha recibido un total de L36,242,028.21, por este concepto.

REPRESENTACIÓN DE LAS TRANSFERENCIAS EN LOS INGRESOS TOTALES
SALDOS AL 31 DE DICIEMBRE

(En Lempiras)

Descripción	Ejercicio Fiscal		
	2024	2023	2022
Transferencias	32,007,277.20	19,910,895.03	16,331,133.18
Ingresos Totales	41,012,687.20	20,849,580.26	19,283,670.93
Porcentaje	78%	95%	85%

Fuente: Elaboración propia con datos del Informe de Rendición de Cuentas

Como se observa en el cuadro anterior, las Transferencias y Donaciones Corrientes y de Capital del año 2024, representan el 78% de los Ingresos recaudados en este año, este porcentaje ha disminuido en un 17% en comparación al año 2023 y un 7% con respecto al año 2022.

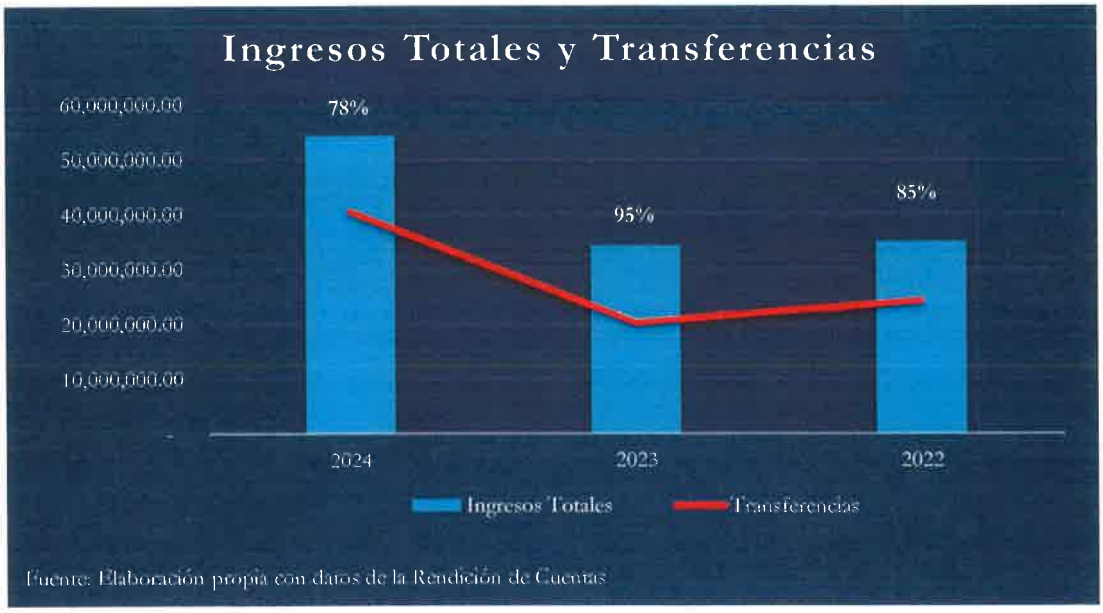

PROGRAMA DE ATENCIÓN A LA MUJER

El siguiente cuadro muestra, en resumen, la Ejecución de la Asignación Presupuestaria del cinco por ciento (5%) bajo el Programa de la Mujer que proviene de la Transferencia del Gobierno Central:

INFORME DE EJECUCIÓN DEL PROGRAMA ATENCION A LA MUJER			
En Lempiras			
Eje	**Presupuesto Asignado**	**Presupuesto Ejecutado**	**% de Ejecución**
Prevención de la violencia	281.84	-	0%
Economía	1,074,922.76	1,074,922.76	100%
Participación Social y Política	195,956.00	180,935.00	92%
Salud	134,012.03	69,561.00	52%
Educación	91,640.92	-	0%
Ambiente	91,640.92	-	0%
TOTALES	**1,588,454.47**	**1,325,163.46**	**83%**

Fuente: Elaboración propia con datos incluidos en el POA de la oficina de la Mujer proporcionado por la Municipalidad.

Según reporte del Plan Operativo Anual (POA) e Informe de Gastos Ejecutados en el Programa Atención a la Mujer, registrando Presupuesto Definitivo por **L1,588,454.47** y la Ejecución de dicho Presupuesto, al 31 de diciembre del 2024, fue del 83% del Presupuesto Definitivo que corresponde a **L1,325,163.46**.

Se identifica una diferencia de **L902,099.39** entre el Presupuesto Definitivo reportado por la Municipalidad y el valor que resulta del cálculo del cinco por ciento (5%) del total de la Transferencia del Gobierno Central, reportada por la Secretaría de Gobernación Justicia y Descentralización (SGJD):

Transferencia del Gobierno Central	5% Programa Atención a la Mujer	Presupuesto Definitivo según POA	Diferencia
L 23,997,735.85	L 1,199,886.79	L 2,101,986.18	-L 902,099.39

Fuente: Elaboración propia con datos incluidos en el POA de la oficina de la Mujer proporcionado por la Municipalidad.

Dictamen de Auditoría Interna

Opinión:

"…se comprobó que cada una de las cifras descritas en las mismas, son congruentes y correctas entre cada una de las formas, revelan consistencia con las reflejadas en los registros y demás documentos generados…".

Según resultados de la revisión practicada por el Auditor Interno, hace observaciones en la Forma 09 y dice que dicha forma no cuenta con valores reales, ya que no han sido actualizados, cabe resaltar que dichas observaciones las hizo en Informe del 2023.

OTROS HECHOS ENCONTRADOS

- Los bienes en su mayoría están asignados a varias personas; sin embargo, en la columna del cargo, es posible identificar el puesto de la persona descrita, ya que una sola persona está registrada en varios cargos.

- Según resultados de la revisión practicada por el Auditor Interno, hace observaciones en la Forma 09 y dice que dicha forma no cuenta con valores reales, ya que no han sido actualizados, cabe resaltar que dichas observaciones las hizo en Informe del 2023.
- Hubo cambios en el sistema de Banrural, por lo que la Municipalidad presentó nota de aclaración del por qué los números de cuentas no coincidían con los registrados en el Informe.
- Registran Bienes con valores menores a L300.00.

SILCA, OLANCHO

INFORMACIÓN PRESUPUESTARIA

PRESUPUESTO 2024

(En Lempiras)

Presupuesto Aprobado	Modificaciones Presupuestarias			Presupuesto Definitivo	Porcentaje de Representación
	Ampliaciones	Diminuciones	Traspasos entre Líneas		
18,406,747.91	18,977,195.79	-	-	37,383,943.70	103%

Fuente: Elaboración propia con datos del Informe de Rendición de Cuentas

El Presupuesto Aprobado por la Corporación Municipal para el Ejercicio Fiscal 2024 fue por L18,406,747.91. Durante el período se realizaron Ampliaciones por L18,977,195.79; estas Modificaciones Presupuestarias representan un aumento del 103% respecto al Presupuesto Inicial, dando como resultado un Presupuesto Definitivo que asciende a L37,383,943.70.

PRESUPUESTO DE INGRESOS

El siguiente cuadro contiene el detalle, por rubro, en función de las diferentes categorías que dan origen al financiamiento del Presupuesto de la Municipalidad:

INGRESOS MUNICIPALES, EJERCICIO FISCAL 2024

(En Lempiras)

Grupo	Presupuesto Aprobado	Presupuesto Definitivo	Ingresos Recaudados	Porcentaje de Recaudación	Porcentaje de Representación
Ingresos Totales	**18,406,747.91**	**37,383,943.70**	**36,469,660.93**	**98%**	**100%**
Ingresos Corrientes	**1,213,045.41**	**1,213,045.41**	**1,082,653.05**	**89%**	**3%**
Ingresos Tributarios	**1,091,563.41**	**1,091,563.41**	**916,390.97**	**84%**	**3%**
Impuesto de Industria, Comercio y Servicios	478,847.08	478,847.08	320,663.26	67%	1%
Impuesto Sobre Bienes Inmuebles	257,009.93	257,009.93	215,565.30	84%	1%
Impuesto Personal	-	-	891.74	0%	0.002%
Impuesto Sobre Extracción y Explotación de Recursos	1,327.50	1,327.50	10,420.00	785%	0.03%
Impuesto Selectivo a los Servicios de Telecomunicaciones	354,378.90	354,378.90	368,850.67	104%	1%
Ingresos No Tributarios	**121,482.00**	**121,482.00**	**166,262.08**	**137%**	**0%**
Tasas por Servicios Municipales	405.00	405.00	270.00	67%	0.001%
Derechos Municipales	114,056.00	114,056.00	135,215.04	119%	0.4%
Multas Municipales	7,021.00	7,021.00	30,777.04	438%	0.1%
Otros Ingresos No Tributarios	-	-	-	0%	0%
Ingresos de Capital	**17,193,702.50**	**36,170,898.29**	**35,387,007.88**	**98%**	**97%**
Préstamos	-	-	-	0%	0%
Venta de Bienes y Servicios	5,850.00	5,850.00	700.00	12%	0.002%
Ingresos de Operación	-	-	-	0%	0%
Rentas de la Propiedad			-	0%	0%
Recursos Propios de Capital	6,009.00	6,009.00	2,715.60	45%	0.01%
Transferencias	17,181,843.50	29,124,206.72	28,348,759.71	97%	78%
Servicio de la Deuda Pública	-	-	-	0%	0%
Recursos de Balance/Activos Financieros	-	7,034,832.57	7,034,832.57	100%	19%

Fuente: Elaboración propia con datos del Informe de Rendición de Cuentas

La recaudación de los Ingresos Totales es de L36,469,660.93 que representa un 98% del Presupuesto Definitivo. El 97% de los Ingresos Totales corresponden a Ingresos de Capital, siendo el porcentaje más representativo con un 78%, el renglón de las Transferencias. Los Ingresos Corrientes representan el 3% del total percibido.

Se observan líneas presupuestarias cuya recaudación supera el 100% de su presupuesto asignado, por ejemplo: Impuesto Sobre Extracción y Explotación de Recursos, Impuesto Selectivo a los Servicios de Telecomunicaciones, Derechos Municipales y Multas Municipales, lo que podría indicar que no se realizaron las modificaciones presupuestarias oportunamente.

El siguiente cuadro, muestra los Ingresos de Capital recaudados que incrementaron en un 45%, equivalente a L10,973,653.01 en comparación al período 2023.

Comparativo Ingresos de Capital Recaudados

En Lempiras

Descripción	Período 2024	Período 2023	Diferencia	%
Ingresos de Capital	35,387,007.88	24,413,354.87	10,973,653.01	45%

Fuente: Elaboración propia con Datos del Informe de Rendición de Cuentas

La Municipalidad de Silca se encuentra adscrita al Sistema de Administración Municipal Integrado (SAMI), por lo que el presupuesto se presenta estructurado de acuerdo con parámetros establecidos en dicho sistema, que, según las disposiciones legales, deben ir orientados a la metodología presupuestaria uniforme del Sector Público, descritas en el Manual de Clasificadores Presupuestarios de la Secretaría de Finanzas.

PRESUPUESTO DE EGRESOS

La Ejecución Presupuestaria por Grupo de Gasto nos muestra, durante el Ejercicio Fiscal 2024, Obligaciones Pagadas por L25,350,237.90, representando el 68% del Presupuesto Definitivo.

EJECUCIÓN PRESUPUESTARIA POR GRUPO DE GASTO, EJERCICIO FISCAL 2024

(En Lempiras)

Grupo	Presupuesto Aprobado	Presupuesto Definitivo	Obligaciones Pagadas	Porcentaje de Obligaciones Pagadas	Porcentaje de Participación
Gastos Corrientes/Funcionamiento	**4,182,556.57**	**5,508,029.21**	**4,294,859.39**	**78%**	**17%**
Servicios Personales	3,770,556.57	4,446,029.21	3,768,043.39	85%	15%
Servicios No Personales	230,000.00	380,000.00	199,969.00	53%	1%
Materiales y Suministros	182,000.00	382,000.00	187,757.00	49%	1%
Transferencias y Donaciones Corrientes	-	300,000.00	139,090.00	0%	1%
Gastos de Capital/Inversión	**14,224,191.34**	**31,875,914.49**	**21,055,378.51**	**66%**	**83%**
Bienes Capitalizables	10,424,235.74	22,597,844.45	14,051,713.86	62%	55%
Transferencias y Donaciones de Capital	3,799,955.60	4,963,070.04	2,688,664.65	54%	11%
Activos Financieros	-	-	-	0%	0%
Servicio de la Deuda Pública	-	4,315,000.00	4,315,000.00	0%	17%
Otros Gastos	-	-	-	0%	0%
Asignaciones Globales	-	-	-	0%	0%
Gastos Totales	18,406,747.91	37,383,943.70	25,350,237.90	68%	100%

Fuente: Elaboración propia con datos del Informe de Rendición de Cuentas

Como se aprecia en el cuadro anterior, los Gastos Corrientes representan el 17% de las Obligaciones Pagadas, mientras el porcentaje de participación de los Gastos de Inversión es de 83% del total.

Comparativo de Ingresos y Egresos

(En Lempiras)

Descripción	2024	2023	Diferencia	%
Ingresos	36,469,660.93	25,550,854.47	10,918,806.46	43%
Egresos	25,350,237.90	18,516,021.90	6,834,216.00	37%

Fuente: Elaboración Propia con Datos del Sistema de Administración Municipal Integrado (SAMI).

En la tabla previa, se observa que los Ingresos presentan un incremento aproximadamente del 43%, que equivale a **L10,918,806.46**, asimismo, los Egresos aumentaron a un 37% que equivale a **L6,834,216.00**, en relación al año anterior.

El Presupuesto Aprobado Inicial para ejecución del gasto municipal fue de L18,406,747.91, realizando modificaciones presupuestarias y alcanzando un Presupuesto Definitivo por L37,383,943.70, de los cuales, se llegó a ejecutar al cierre del Ejercicio Fiscal únicamente L25,350,237.90, como se detalla a continuación en la gráfica siguiente:

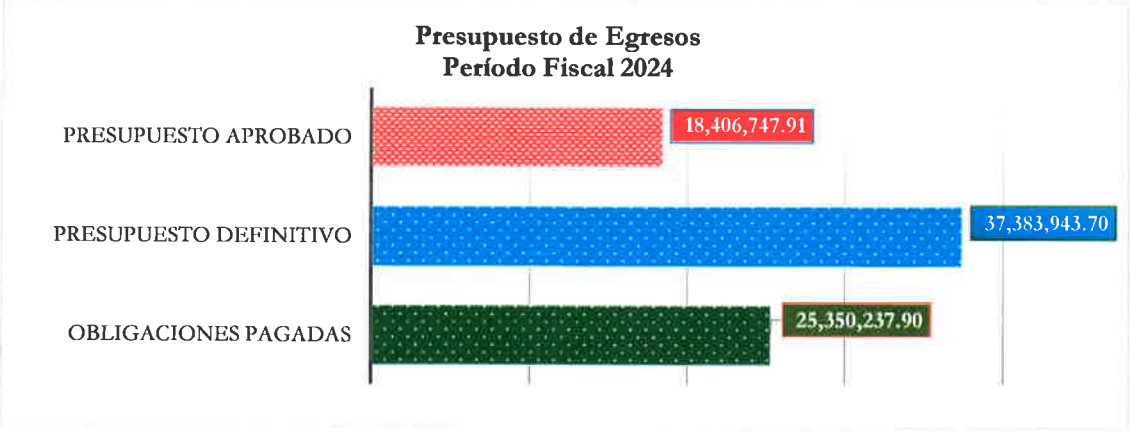

Fuente: Elaboración Propia con Datos del Sistema de Administración Municipal Integrado (SAMI).

DISPONIBILIDAD PRESUPUESTARIA Y FINANCIERA

El siguiente cuadro muestra en resumen la Disponibilidad Presupuestaria, tanto en Ingresos como en Egresos, y la Disponibilidad Financiera de la Municipalidad al final del Ejercicio Fiscal.

DISPONIBILIDAD PRESUPUESTARIA Y FINANCIERA

En Lempiras

Presupuesto	Ingresos	Egresos
Definitivo	37,383,943.70	37,383,943.70
Devengado/Comprometido	36,469,660.93	25,350,237.90
Disponibilidad Presupuestaria	**914,282.77**	**12,033,705.80**
Recaudado/Pagado	36,469,660.93	25,350,237.90

DISPONIBILIDAD PRESUPUESTARIA Y FINANCIERA

En Lempiras

Presupuesto	Ingresos	Egresos
Pendiente de Cobro/Pendiente de Pago	**0.00**	**0.00**
Resultado (Ingresos Recaudados (-) Obligaciones Pagadas)	**11,119,423.03**	
Disponibilidad Financiera (Forma 07)	10,124,204.40	
Diferencia	**995,218.63**	
Porcentaje de Gastos Pagados respecto a los Ingresos Recaudados	**70%**	

Fuente: Elaboración propia con datos del Informe de Rendición de Cuentas

Al cierre del Ejercicio Fiscal, la Disponibilidad Presupuestaria en Ingresos es **de L914,282.77** y en Egresos es de **L12,033,705.80**, mostrando Ingresos Pendientes de Cobro como en Obligaciones Pendientes de Pago en saldo cero.

El total de Gastos Pagados representa un 70% del monto total de los Ingresos Recaudados según información detallada en las formas de la Rendición de Cuentas. **Se reporta, además, una Diferencia de L995,218.63** entre el resultado de la Disponibilidad Financiera (Ingresos Recaudados (-) Obligaciones Pagadas) y el Saldo al Final del Ejercicio (Forma 07). El saldo reportado en **Bancos de L1,632,345.10.**

OTRA INFORMACIÓN RELEVANTE

Efectivo en Caja y Bancos

La Forma 07 reporta:

Notas de Débito por **L8,491,859.30. (**Según Acta No.08-2025, estos pagos pertenecen a pago de Préstamo debitado directamente de la cuenta de ahorro de Banco de Occidente y otros pagos efectuados, los cuales aparecen reflejados en la Rendición de Cuentas del segundo trimestre 2025.

INFORME DE PROYECTOS

El siguiente cuadro muestra el Presupuesto Aprobado fue por L7,327,334.86, Definitivo fue por L15,538,044.41, Presupuesto Ejecutado, por L11,196,030.05, equivalente a un 98%, quedando Pendiente de Ejecución **L4,342,014.36.**

Presupuesto Aprobado	Presupuesto Definitivo	Presupuesto Ejecutado	Monto Pendiente de Ejecución	Porcentaje Ejecución
L7,327,334.86	L15,538,044.41	L11,196,030.05	L4,342,014.36	72%

Fuente: Elaboración propia con datos del Informe de Rendición de Cuentas

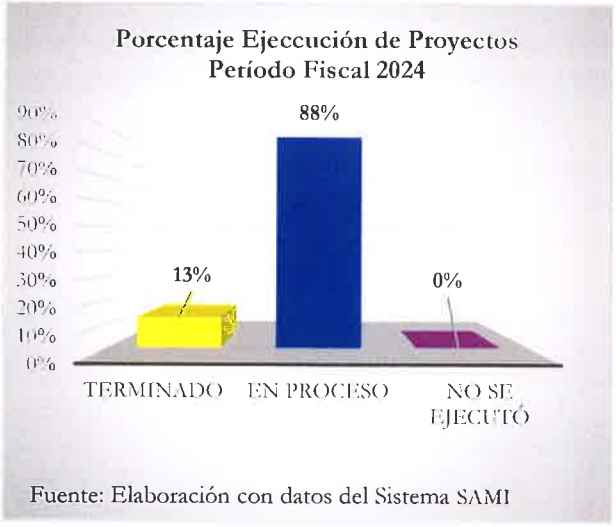

Fuente: Elaboración con datos del Sistema SAMI

El gráfico muestra los porcentajes de Ejecución de los Proyectos, se puede observar que el proyecto terminado fue del 13%, quedando en proceso el 88%, según lo registrado en la Forma 10.

Transferencias del Gobierno Central

Se identificó diferencia de **L4,435,203.25** entre el monto registrado en la liquidación de Ingresos y la información reportada por la Secretaría de Gobernación, Justicia y Descentralización por concepto de Transferencias Ordinarias del Gobierno Central.

TRANSFERENCIAS ORDINARIAS DEL GOBIERNO CENTRAL
PERIODO FISCAL 2024

Fuente de Información	Pago Recibido	Pendiente de Pago
Informe de Rendición de Cuentas	L 21,913,556.46	
Secretaria de Gobernación, Justicia y Descentralización	26,348,759.71	
Diferencia	**-L 4,435,203.25**	**L -**

Además, la SGJD y la Rendición de Cuentas no reportan Transferencias Pendientes.

PROGRAMA DE ATENCIÓN A LA MUJER

El siguiente cuadro muestra, en resumen, la Ejecución de la Asignación Presupuestaria del cinco por ciento (5%) bajo el Programa de la Mujer que proviene de la Transferencia del Gobierno Central:

INFORME DE EJECUCIÓN
DEL PROGRAMA ATENCION A LA MUJER

En Lempiras

Eje	Presupuesto Asignado	Presupuesto Ejecutado	% de Ejecución
Prevención de la violencia	228,092.07	17,500.00	8%
Economía	342,138.10	211,654.00	62%
Participación Social y Política	114,046.03	44,500.00	39%
Salud	228,092.07	207,334.00	91%
Educación	114,046.03	82,500.00	72%
Ambiente	114,046.04	21,500.00	19%
TOTALES	**1,140,460.34**	**584,988.00**	**51%**

Fuente: Elaboración propia con datos incluidos en el POA de la oficina de la Mujer proporcionado por la Municipalidad.

Según reporte del Plan Operativo Anual (POA) e Informe de Gastos Ejecutados en el Programa Atención a la Mujer, registrando Presupuesto Definitivo por L**1,140,460.34** y la Ejecución de dicho Presupuesto, al 31 de diciembre del 2024, fue del 51% del Presupuesto Definitivo que corresponde a **L584,988.00**.

Se identifica una diferencia de **L176,977.65** entre el Presupuesto Definitivo reportado por la Municipalidad y el valor que resulta del cálculo del cinco por ciento (5%) del total de la Transferencia del Gobierno Central, reportada por la Secretaría de Gobernación Justicia y Descentralización (SGJD):

Transferencia del Gobierno Central	5% Programa Atención a la Mujer	Presupuesto Definitivo según POA	Diferencia
26,348,759.71	L 1,317,437.99	L 1,140,460.34	L 176,977.65

Fuente: Elaboración propia con datos incluidos en el POA de la oficina de la Mujer proporcionado por la Municipalidad.

OTROS HECHOS ENCONTRADOS

- Mediante acuerdo No.726-2022 de la Secretaria de Gobernación, Justicia y Descentralización, notifican que el Señor REDIN ALEXY MOYA MEZA, fue nombrado en el Cargo del Regidor tercero, en sustitución del Señor AMOS BENJAMIN MALDONADO SOTO.
- En el Acta de Aprobación, no se identifica el nombre de algunas personas que firman la misma.
- No presentó en tiempo y forma, los Estados Financieros a la Contaduría.

YOCÓN, OLANCHO

INFORMACIÓN PRESUPUESTARIA

PRESUPUESTO 2024

(En Lempiras)

Presupuesto Aprobado	Modificaciones Presupuestarias			Presupuesto Definitivo	Porcentaje de Representación
	Ampliaciones	Diminuciones	Traspasos entre Líneas		
21,600,000.00	17,011,654.31	-	9,701,528.00	38,611,654.31	79%

Fuente: Elaboración propia con datos del Informe de Rendición de Cuentas

El Presupuesto Aprobado por la Corporación Municipal para el Ejercicio Fiscal 2024 fue por L21,600,000.00. Durante el período se realizaron Ampliaciones por L17,011,654.31 y Traspasos entre Líneas por L9,701,528.00; estas Modificaciones Presupuestarias representan un aumento del 79% respecto al Presupuesto Inicial, dando como resultado un Presupuesto Definitivo que asciende a L38,611,654.31.

PRESUPUESTO DE INGRESOS

El siguiente cuadro contiene el detalle, por rubro, en función de las diferentes categorías que dan origen al financiamiento del Presupuesto de la Municipalidad:

INGRESOS MUNICIPALES, EJERCICIO FISCAL 2024

(En Lempiras)

Grupo	Presupuesto Aprobado	Presupuesto Definitivo	Ingresos Recaudados	Porcentaje de Recaudación	Porcentaje de Representación
Ingresos Totales	**21,600,000.00**	**38,611,654.31**	**32,934,892.90**	**85%**	**100%**
Ingresos Corrientes	**1,040,350.00**	**1,040,350.00**	**598,073.26**	**57%**	**2%**
Ingresos Tributarios	**800,350.00**	**800,350.00**	**364,331.04**	**46%**	**1%**
Impuesto de Industria, Comercio y Servicios	205,850.00	205,850.00	65,397.78	32%	0.2%
Impuesto Sobre Bienes Inmuebles	211,000.00	211,000.00	46,390.86	22%	0.1%
Impuesto Personal	33,500.00	33,500.00	13,468.41	40%	0.04%
Impuesto Sobre Extracción y Explotación de Recursos	100,000.00	100,000.00	400.00	0%	0.001%
Impuesto Selectivo a los Servicios de Telecomunicaciones	250,000.00	250,000.00	238,673.99	95%	1%
Ingresos No Tributarios	**240,000.00**	**240,000.00**	**233,742.22**	**97%**	**1%**
Tasas por Servicios Municipales	-	-	-	0%	0%
Derechos Municipales	210,000.00	210,000.00	217,306.64	103%	1%
Multas Municipales	30,000.00	30,000.00	435.58	1%	0.001%
Otros Ingresos No Tributarios	-	-	16,000.00	0%	0.05%
Ingresos de Capital	**20,559,650.00**	**37,571,304.31**	**32,336,819.64**	**86%**	**98%**
Préstamos	-	731,294.19	731,294.19	100%	1%
Venta de Bienes y Servicios	161,547.93	161,547.93	63,120.00	39%	0.2%
Ingresos de Operación	-	-	-	0%	0%
Rentas de la Propiedad	5,000.00	5,000.00	6,617.51	132%	0.02%
Recursos Propios de Capital	-	-	-	0%	0%
Transferencias	20,393,102.07	32,587,633.64	27,449,959.39	84%	83%
Servicio de la Deuda Pública	-	-	-	0%	0%
Recursos de Balance/Activos Financieros	-	4,085,828.55	4,085,828.55	100%	12%

Fuente: Elaboración propia con datos del Informe de Rendición de Cuentas

La recaudación de los Ingresos Totales es de L32,934,892.90 que representa un 85% del Presupuesto Definitivo. El 98% de los Ingresos Totales corresponden a Ingresos de Capital, siendo el porcentaje más representativo con un 83%, el renglón de las Transferencias. Los Ingresos Corrientes representan el 2% del total percibido.

Se observan líneas presupuestarias cuya recaudación supera el 100% de su presupuesto asignado, por ejemplo: Derechos Municipales y Rentas de la Propiedad, lo que podría indicar que no se realizaron las modificaciones presupuestarias oportunamente.

El siguiente cuadro, muestra los Ingresos de Capital recaudados que incrementaron en un 60%, equivalente a L12,182,187.73 en comparación al período 2023.

Comparativo Ingresos de Capital Recaudados

En Lempiras

Descripción	Periodo 2024	Periodo 2023	Diferencia	%
Ingresos de Capital	32,336,819.64	20,154,631.91	12,182,187.73	60%

Fuente: Elaboración propia con Datos del Informe de Rendición de Cuentas

La Municipalidad de Yocon se encuentra adscrita al Sistema de Administración Municipal Integrado (SAMI), por lo que el presupuesto se presenta estructurado de acuerdo con parámetros establecidos en dicho sistema, que, según las disposiciones legales, deben ir orientados a la metodología presupuestaria uniforme del Sector Público, descritas en el Manual de Clasificadores Presupuestarios de la Secretaría de Finanzas.

PRESUPUESTO DE EGRESOS

La Ejecución Presupuestaria por Grupo de Gasto nos muestra, durante el Ejercicio Fiscal 2024, Obligaciones Pagadas por **L29,616,347.27**, representando el 77% del Presupuesto Definitivo.

EJECUCIÓN PRESUPUESTARIA POR GRUPO DE GASTO, EJERCICIO FISCAL 2024

(En Lempiras)

Grupo	Presupuesto Aprobado	Presupuesto Definitivo	Obligaciones Pagadas	Porcentaje de Obligaciones Pagadas	Porcentaje de Participación
Gastos Corrientes/Funcionamiento	**6,855,518.34**	**14,188,789.91**	**11,912,560.32**	**84%**	**40%**
Servicios Personales	4,448,994.00	7,152,160.66	7,043,432.95	98%	24%
Servicios No Personales	2,254,262.81	5,993,655.14	4,222,145.07	70%	14%
Materiales y Suministros	152,261.53	1,042,974.11	646,982.30	62%	2%
Transferencias y Donaciones Corrientes	-	-	-	0%	0%
Gastos de Capital/Inversión	**14,744,481.66**	**24,422,864.40**	**17,703,786.95**	**72%**	**60%**
Bienes Capitalizables	6,557,391.37	13,010,882.25	10,496,629.88	81%	35%
Transferencias y Donaciones de Capital	8,187,090.29	11,209,768.23	7,004,943.15	62%	24%
Activos Financieros	-	-	-	0%	0%
Servicio de la Deuda Pública	-	202,213.92	202,213.92	100%	1%
Otros Gastos	-	-	-	0%	0%
Asignaciones Globales	-	-	-	0%	0%
Gastos Totales	**21,600,000.00**	**38,611,654.31**	**29,616,347.27**	**77%**	**100%**

Fuente: Elaboración propia con datos del Informe de Rendición de Cuentas

Como se aprecia en el cuadro anterior, los Gastos Corrientes representan el 40% de las Obligaciones Pagadas, mientras el porcentaje de participación de los Gastos de Inversión es de 60% del total.

En la tabla siguiente, se observa que los Ingresos presentan un incremento aproximadamente del 58%, que equivale a **L12,085,312.64**, asimismo, los Egresos aumentaron a un 77% que equivale a **L12,852,595.56**, en relación al año anterior.

Comparativo de Ingresos y Egresos

(En Lempiras)

Descripción	2024	2023	Diferencia	%
Ingresos	32,934,892.90	20,849,580.26	12,085,312.64	58%
Egresos	29,616,347.27	16,763,751.71	12,852,595.56	77%

Fuente: Elaboración Propia con Datos del Sistema de Administración Municipal Integrado (SAMI).

DISPONIBILIDAD PRESUPUESTARIA Y FINANCIERA

El siguiente cuadro muestra en resumen la Disponibilidad Presupuestaria, tanto en Ingresos como en Egresos, y la Disponibilidad Financiera de la Municipalidad al final del Ejercicio Fiscal.

DISPONIBILIDAD PRESUPUESTARIA Y FINANCIERA

En Lempiras

Presupuesto	Ingresos	Egresos
Definitivo	38,611,654.31	38,611,654.31
Devengado/Comprometido	32,934,892.90	29,616,347.27
Disponibilidad Presupuestaria	**5,676,761.41**	**8,995,307.04**
Recaudado/Pagado	32,934,892.90	29,616,347.27
Pendiente de Cobro/Pendiente de Pago	**0.00**	**0.00**
Resultado (Ingresos Recaudados (-) Obligaciones Pagadas)	**3,318,545.63**	
Disponibilidad Financiera (Forma 07)	3,290,921.18	
Diferencia	**27,624.45**	
Porcentaje de Gastos Pagados respecto a los Ingresos Recaudados	**90%**	

Fuente: Elaboración propia con datos del Informe de Rendición de Cuentas

Al cierre del Ejercicio Fiscal, la Disponibilidad Presupuestaria de Ingresos es de L**5,676,761.41** y en Egresos es de **L8,995,307.04**, mostrando tanto Ingresos Pendientes de cobro como Obligaciones Pendientes de Pago en saldo cero.

El total de Gastos Pagados representa un 90% del monto total de los Ingresos Recaudados según información detallada en las formas de la Rendición de Cuentas. **Se reporta, además, una Disponibilidad Financiera de L3,290,921.18, con saldo en Bancos de L3,457,420.64.**

El siguiente cuadro, muestra el comportamiento en la Disponibilidad Financiera en los últimos tres (3) años, hubo una disminución de L794,907.37, en comparación al año anterior.

Disponibilidad Financiera		
(En Lempiras)		
Período 2024	Período 2023	Período 2022
3,290,921.18	4,085,828.55	179,967.93

Fuente: Elaboración propia con datos del Informe de Rendición de Cuentas

OTRA INFORMACIÓN RELEVANTE

Efectivo en Caja y Bancos

La Forma 07 reporta:

- Cheques Emitidos y no Cobrados por **L166,499.46.**

BIENES MUEBLES E INMUEBLES

Registran en la Forma 09, un monto por **L4,634,590.00,** en el total de Bienes Muebles e Inmuebles

INFORME DE PROYECTOS

El siguiente cuadro muestra el Presupuesto Aprobado por L8,542,805.65, Presupuesto Definitivo por L16,642,136.67, Presupuesto Ejecutado por L12,085,229.78 equivalente a un 73%, quedando Pendiente de Ejecución **L4,556,906.89**.

Presupuesto Aprobado	Presupuesto Definitivo	Presupuesto Ejecutado	Monto Pendiente de Ejecución	Porcentaje Ejecución
L8,542,805.65	L16,642,136.67	L12,085,229.78	L4,556,906.89	73%

Fuente: Elaboración propia con datos del Informe de Rendición de Cuentas

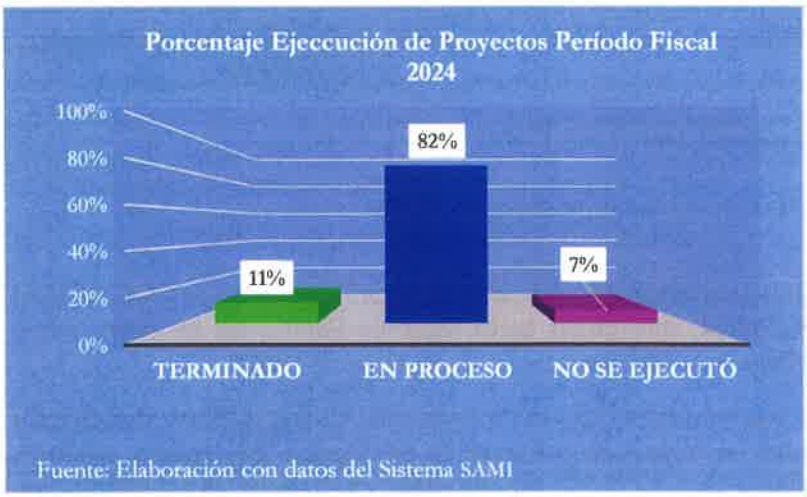

El gráfico muestra los porcentajes de Ejecución de los Proyectos, se puede observar que dejaron de ejecutar el 7%, quedando en proceso el 82%, según lo registrado en dicha Forma 10.

Transferencias del Gobierno Central

La Secretaría de Gobernación, Justicia y Descentralización y la Rendición de Cuentas, registran Transferencias pagadas por **L22,149,959.39** y no reportan Transferencias Pendientes.

PROGRAMA DE ATENCIÓN A LA MUJER

El siguiente cuadro muestra, en resumen, la Ejecución de la Asignación Presupuestaria del cinco por ciento (5%) bajo el Programa de la Mujer que proviene de la Transferencia del Gobierno Central:

PROGRAMA ATENCIÓN A LA MUJER

En Lempiras

Eje	Presupuesto Asignado	Ampliación	Presupuesto Definitivo	Presupuesto Ejecutado	% de Ejecución
Prevención de la violencia	203,931.02	66,923.18	270,854.20	-	0%
Economía	305,896.53	100,384.76	406,281.29	20,000.00	5%
Participación Social y Política	101,965.51	33,461.59	135,427.10	61,295.60	45%
Salud	203,931.02	66,923.18	270,854.20	189,300.00	70%
Educación	101,965.51	33,461.59	135,427.10	38,000.00	28%
Ambiente	101,965.51	33,461.59	135,427.10	-	0%
TOTALES	**1,019,655.10**	**334,615.89**	**1,354,270.99**	**308,595.60**	**23%**

Fuente: Elaboración propia con datos incluidos en el POA de la oficina de la Mujer proporcionado por la Municipalidad.

Según reporte del Plan Operativo Anual (POA) e Informe de Gastos Ejecutados en el Programa Atención a la Mujer, registrando Presupuesto Definitivo por **L1,354,270.99** y la Ejecución del Presupuesto, al 31 de diciembre del 2024, fue del 23% del Presupuesto Definitivo que corresponde a **L308,595.60**.

Se identifica una diferencia de **L246,773.02** entre el Presupuesto Definitivo reportado por la Municipalidad y el valor que resulta del cálculo del cinco por ciento (5%) del total de la Transferencia del Gobierno Central, reportada por la Secretaría de Gobernación Justicia y Descentralización (SGJD):

Transferencia del Gobierno Central	5% Programa Atención a la Mujer	Presupuesto Definitivo según POA	Diferencia
L 22,149,959.39	L 1,107,497.97	L 1,354,270.99	-L 246,773.02

Fuente: Elaboración propia con datos incluidos en el POA de la oficina de la Mujer proporcionado por la Municipalidad.

Demandas

Según nota adjunta y detalle adjunto, la Municipalidad pago por concepto de Demandas en el año 2024, la cantidad de L4,263,862.42, quedando en proceso pendiente de pago, la cantidad de L332,000.00

PATUCA, OLANCHO

INFORMACIÓN PRESUPUESTARIA

PRESUPUESTO 2024

(En Lempiras)

Presupuesto Aprobado	Modificaciones Presupuestarias			Presupuesto Definitivo	Porcentaje de Representación
	Ampliaciones	Diminuciones	Traspasos entre Líneas		
37,205,779.43	15,349,852.73	450,000.00	15,111,105.43	52,105,632.16	40%

Fuente: Elaboración propia con datos del Informe de Rendición de Cuentas

El Presupuesto Aprobado por la Corporación Municipal para el Ejercicio Fiscal 2024 fue por L37,205,779.43. Durante el período se realizaron Ampliaciones por L15,349,852.73, Disminuciones por L450,000.00 y Traspasos entre Líneas por L15,111,105.43; estas Modificaciones Presupuestarias representan un aumento del 40% respecto al Presupuesto Inicial, dando como resultado un Presupuesto Definitivo que asciende a L52,105,632.16.

PRESUPUESTO DE INGRESOS

El siguiente cuadro contiene el detalle, por rubro, en función de las diferentes categorías que dan origen al financiamiento del presupuesto de la Municipalidad:

INGRESOS MUNICIPALES, EJERCICIO FISCAL 2024

(En Lempiras)

Grupo	Presupuesto Aprobado	Presupuesto Definitivo	Ingresos Recaudados	Porcentaje de Recaudación	Porcentaje de Representación
Ingresos Totales	**37,205,779.43**	**52,105,632.16**	**47,534,699.98**	**91%**	**100%**
Ingresos Corrientes	**14,480,138.81**	**15,728,065.81**	**12,134,221.96**	**77%**	**26%**
Ingresos Tributarios	**10,320,548.81**	**11,226,138.73**	**8,142,620.68**	**73%**	**17%**
Impuesto de Industria, Comercio y Servicios	4,093,825.81	4,796,090.06	3,262,623.87	68%	7%
Impuesto Sobre Bienes Inmuebles	4,138,959.00	4,138,959.00	3,068,259.35	74%	6%
Impuesto Personal	867,449.00	867,449.00	803,364.06	93%	2%
Impuesto Sobre Extracción y Explotación de Recursos	415,399.00	563,449.30	158,182.03	28%	0.3%
Impuesto Selectivo a los Servicios de Telecomunicaciones	804,916.00	860,191.37	850,191.37	99%	2%
Ingresos No Tributarios	**4,159,590.00**	**4,501,927.08**	**3,991,601.28**	**89%**	**8%**
Tasas por Servicios Municipales	226,280.00	275,403.38	254,146.69	92%	0.5%
Derechos Municipales	3,793,869.00	4,056,614.31	3,582,183.82	88%	8%
Multas Municipales	139,441.00	169,909.39	155,270.77	91%	0.3%
Otros Ingresos No Tributarios	-	-		0%	0%
Ingresos de Capital	**22,725,640.62**	**36,377,566.35**	**35,400,478.02**	**97%**	**74%**
Préstamos	-	-	-	0%	0%
Venta de Bienes y Servicios	581,758.00	594,519.20	299,847.61	50%	1%
Ingresos de Operación	-	-	-	0%	0%
Rentas de la Propiedad	244,160.00	483,542.73	471,873.42	98%	1%
Recursos Propios de Capital	-	78,000.00	80,000.00	103%	0.2%
Transferencias	21,899,722.62	35,059,389.90	34,386,642.47	98%	72%
Servicio de la Deuda Pública	-	-	-	0%	0%
Recursos de Balance/Activos Financieros	-	162,114.52	162,114.52	100%	0.3%

Fuente: Elaboración propia con datos del Informe de Rendición de Cuentas

La recaudación de los Ingresos Totales es de L47,534,699.98 que representa un 91% del Presupuesto Definitivo. El 74% de los Ingresos Totales corresponden a Ingresos de Capital, siendo el porcentaje más representativo con un 72%, el renglón de las Transferencias. Los Ingresos Corrientes representan el 26% del total percibido.

El siguiente cuadro, muestra los Ingresos de Capital recaudados que incrementaron en un 32%, equivalente a L8,545,552.61 en comparación al período 2023.

Comparativo Ingresos de Capital Recaudados

En Lempiras

Descripción	Período 2024	Período 2023	Diferencia	%
Ingresos de Capital	35,400,478.02	26,854,925.41	8,545,552.61	32%

Fuente: Elaboración propia con Datos del Informe de Rendición de Cuentas

La Municipalidad de Patuca se encuentra adscrita al Sistema de Administración Municipal Integrado (SAMI), por lo que el presupuesto se presenta estructurado de acuerdo con parámetros establecidos en dicho sistema, que, según las disposiciones legales, deben ir orientados a la metodología presupuestaria uniforme del Sector Público, descritas en el Manual de Clasificadores Presupuestarios de la Secretaría de Finanzas.

PRESUPUESTO DE EGRESOS

La Ejecución Presupuestaria por Grupo de Gasto nos muestra, durante el Ejercicio Fiscal 2024, Obligaciones Pagadas por L47,432,026.37, representando el 91% del Presupuesto Definitivo.

EJECUCIÓN PRESUPUESTARIA POR GRUPO DE GASTO, EJERCICIO FISCAL 2024

(En Lempiras)

Grupo	Presupuesto Aprobado	Presupuesto Definitivo	Obligaciones Pagadas	Porcentaje de Obligaciones Pagadas	Porcentaje de Participación
Gastos Corrientes/Funcionamiento	**18,575,973.59**	**38,357,500.18**	**35,472,884.93**	**92%**	**75%**
Servicios Personales	10,317,577.77	11,033,486.26	10,036,338.99	91%	21%
Servicios No Personales	7,161,395.82	25,979,863.64	24,182,727.68	93%	51%
Materiales y Suministros	1,097,000.00	1,344,150.28	1,253,818.26	93%	3%
Transferencias y Donaciones Corrientes	-	-	-	0%	0%
Gastos de Capital/Inversión	**18,629,805.84**	**13,748,131.98**	**11,959,141.44**	**87%**	**25%**
Bienes Capitalizables	11,962,749.76	8,357,311.89	7,002,489.17	84%	15%
Transferencias y Donaciones de Capital	6,667,056.08	5,390,820.09	4,956,652.27	92%	10%
Activos Financieros	-	-	-	0%	0%
Servicio de la Deuda Pública	-	-	-	0%	0%
Otros Gastos	-	-	-	0%	0%
Asignaciones Globales	-	-	-	0%	0%
Gastos Totales	**37,205,779.43**	**52,105,632.16**	**47,432,026.37**	**91%**	**100%**

EJECUCIÓN PRESUPUESTARIA POR GRUPO DE GASTO, EJERCICIO FISCAL 2024					
(En Lempiras)					
Grupo	Presupuesto Aprobado	Presupuesto Definitivo	Obligaciones Pagadas	Porcentaje de Obligaciones Pagadas	Porcentaje de Participación

Fuente: Elaboración propia con datos del Informe de Rendición de Cuentas

Como se aprecia en el cuadro anterior, los Gastos Corrientes representan el 75% de las Obligaciones Pagadas, mientras el porcentaje de participación de los Gastos de Inversión es de 25% del total.

En el cuadro posterior, se observa que los Ingresos presentan un incremento aproximadamente del 19%, que equivale a **L7,689,215.11**, asimismo, los Egresos aumentaron a un 20% que equivale a **L7,828,832.48**, en relación al año anterior.

Comparativo de Ingresos y Egresos				
(En Lempiras)				
Descripción	2024	2023	Diferencia	%
Ingresos	47,534,699.98	39,845,484.87	7,689,215.11	19%
Egresos	47,432,026.37	39,603,193.89	7,828,832.48	20%

Fuente: Elaboración Propia con Datos del Sistema de Administración Municipal Integrado (SAMI).

DISPONIBILIDAD PRESUPUESTARIA Y FINANCIERA

El siguiente cuadro muestra en resumen la Disponibilidad Presupuestaria, tanto en Ingresos como en Egresos, y la Disponibilidad Financiera de la Municipalidad al final del Ejercicio Fiscal.

DISPONIBILIDAD PRESUPUESTARIA Y FINANCIERA		
En Lempiras		
Presupuesto	**Ingresos**	**Egresos**
Definitivo	52,105,632.16	52,105,632.16
Devengado/Comprometido	50,887,732.97	47,432,026.37
Disponibilidad Presupuestaria	**1,217,899.19**	**4,673,605.79**
Recaudado/Pagado	47,534,699.98	47,432,026.37
Pendiente de Cobro/Pendiente de Pago	**3,353,032.99**	**0.00**
Resultado (Ingresos Recaudados (-) Obligaciones Pagadas)	**102,673.61**	
Disponibilidad Financiera (Forma 07)	102,673.61	
Diferencia	**0.00**	
Porcentaje de Gastos Pagados respecto a los Ingresos Recaudados	**100%**	

Fuente: Elaboración propia con datos del Informe de Rendición de Cuentas

Al cierre del Ejercicio Fiscal, la Disponibilidad Presupuestaria en Ingresos es **de L1,217,899.19** y en Egresos es de **L4,673,605.79**, mostrando Ingresos Pendientes de Cobro por L3,353,032.99 y Obligaciones Pendientes de Pago con saldo cero.

El total de Gastos Pagados representa un 100% del monto total de los Ingresos Recaudados según información detallada en las formas de la Rendición de Cuentas. **Se reporta, además, una Disponibilidad Financiera de L102,673.61 y saldo en Bancos de L753,563.69.**

El siguiente cuadro, muestra el comportamiento en la Disponibilidad Financiera en los últimos tres (3) años, hubo disminución en comparación al Período Fiscal 2023.

Disponibilidad Financiera		
(En Lempiras)		
Período 2024	Período 2023	Período 2022
102,673.61	162,114.52	2,988,084.70

OTRA INFORMACIÓN RELEVANTE

Efectivo en Caja y Bancos

La Forma 07 reporta:

- Cheques Emitidos y No Cobrados por **L689,290.69**. (Registran de años anteriores (2018, 2019,2020, 2021, 2022 y 2023), sumando entre todos ellos, la cantidad de **L689,290.69)**
-
- Depósitos en Tránsito **L38,400.61.**

- **Registros que requieren la atención de la Auditoría Municipal:**

En el detalle en Anexos de la Forma 07, se registran **Cheques Emitidos y No Cobrados**, con antigüedad significativa (2018, 2019, 2020, 2021, 2022, 2023).

INFORME DE PROYECTOS FORMA 10

El siguiente cuadro muestra que el Presupuesto Aprobado fue por L14,277,697.82, el Definitivo fue por L33,007,181.43, Presupuesto Ejecutado, por L28,775,264.00, equivalente a un 87%, quedando Pendiente de Ejecución **L4,231,917.43.**

Informe de Proyectos				
(Lempiras)				
Presupuesto Aprobado	Presupuesto Definitivo	Presupuesto Ejecutado	Monto Pendiente de Ejecución	Porcentaje Ejecución
14,277,697.82	33,007,181.43	28,775,264.00	4,231,917.43	87%

El gráfico muestra los porcentajes de Ejecución de los Proyectos, se puede observar que dejaron de ejecutar el 14%, según lo registrado en dicha Forma



Fuente: Elaboración propia con datos del Sistema SAMI

Transferencias del Gobierno Central

Se identificó diferencia de **L467,435.34** entre el monto registrado en la Liquidación de Ingresos y la información reportada por la Secretaría de Gobernación, Justicia y Descentralización por concepto de Transferencias Ordinarias del Gobierno Central.

TRANSFERENCIAS ORDINARIAS DEL GOBIERNO CENTRAL
PERIODO FISCAL 2024

En Lempiras

Fuente de Información	Pago Recibido	Pendiente de Pago
Informe de Rendición de Cuentas	L 28,670,693.76	-
Secretaria de Gobernación, Justicia y Descentralización	28,203,258.42	-
Diferencia	**L 467,435.34**	**L -**

Además, la SGJD y el Informe de Rendición de Cuentas no reporta Transferencias Pendientes.

PROGRAMA DE ATENCIÓN A LA MUJER

Según se reporta en el Plan Operativo Anual proporcionado por la Oficina de la Mujer de la Municipalidad, el detalle del Presupuesto Inicial asignado es de L917,326.60, y la ejecución de dicho Presupuesto, al 31 de diciembre del 2024, fue por L137,245.00 equivalente aproximadamente al 15% del Presupuesto Definitivo, mismos que fueron ejecutados en el **Eje de Economía.**

Dictamen de Auditoría Interna

Opinión:

"…asimismo, comprobamos que las cifras contenidas en las mismas, **son congruentes** entre cada una de las formas, son consistentes con las reflejadas en los registros y demás documentos generados u obtenidos por la Municipalidad y su sumatoria es correcta".

OTROS HECHOS ENCONTRADOS

- En la Forma 01 del Informe, registran Ingresos Pendientes de Pago por L3,353,032.99.

DEPARTAMENTO DE SANTA BÁRBARA

SANTA BÁRBARA, SANTA BÁRBARA

INFORMACIÓN PRESUPUESTARIA

PRESUPUESTO 2024

(En Lempiras)

Presupuesto Aprobado	Modificaciones Presupuestarias			Presupuesto Definitivo	Porcentaje de Representación
	Ampliaciones	Disminuciones	Traspasos entre Líneas		
71,709,741.73	32,734,892.45	550,000.00	10,486,935.21	103,894,634.18	45%

Fuente: Elaboración propia con datos del Informe de Rendición de Cuentas

El Presupuesto Aprobado por la Corporación Municipal para el Ejercicio Fiscal 2024, fue por L71,709,741.73. Durante el período se realizaron Ampliaciones por L32,734,892.45, Disminuciones por L550,000.00 y Traspasos entre Líneas por L10,486,935.21; estas Modificaciones Presupuestarias representan un aumento del 45% respecto al Presupuesto Inicial, dando como resultado un Presupuesto Definitivo que ascendió a L103,894,634.18.

PRESUPUESTO DE INGRESOS

El siguiente cuadro contiene el detalle por rubro en función de las diferentes categorías que dan origen al financiamiento del presupuesto de la Municipalidad:

INGRESOS MUNICIPALES, EJERCICIO FISCAL 2024

(En Lempiras)

Grupo	Presupuesto Aprobado	Presupuesto Definitivo	Ingresos Recaudados	Porcentaje de Recaudación	Porcentaje de Representación
Ingresos Totales	**71,709,741.73**	**1 03,894,634.18**	**105,168,820.70**	**101%**	**100%**
Ingresos Corrientes	**9,852,274.35**	**43,916,158.44**	**43,643,187.44**	**99%**	**41%**
Ingresos Tributarios	**28,997,609.42**	**30,997,609.42**	**27,970,915.51**	**90%**	**27%**
Impuesto de Industria, Comercio y Servicios	6,658,365.07	6,658,365.07	14,305,782.42	86%	14%
Impuesto Sobre Bienes Inmuebles	8,498,564.04	10,498,564.04	10,711,400.39	102%	10%
Impuesto Sobre Ingresos Personales	2,064,186.52	2,064,186.52	1,655,302.79	80%	2%
Impuesto Sobre Extracción y Explotación de Recursos	88,503.18	88,503.18	94,852.48	107%	0.1%
Impuesto Selectivo a los Servicios de Telecomunicaciones	1,687,990.61	1,687,990.61	1,203,577.43	71%	1%
Ingresos No Tributarios	**10,854,664.93**	**12,918,549.02**	**15,672,271.93**	**121%**	**15%**
Tasas por Servicios Municipales	549,066.41	549,066.41	778,436.75	0%	1%
Derechos Municipales	10,169,179.26	12,233,063.35	14,779,186.77	121%	14%
Multas Municipales	136,419.26	136,419.26	114,648.41	84%	0.1%
Otros Ingresos No Tributarios	-	-	-	0%	0%
Ingresos de Capital	**31,857,467.38**	**59,978,475.74**	**61,525,633.26**	**103%**	**59%**
Préstamos	-	-	-	0%	0%
Venta de Bienes y Servicios	8,156,070.69	8,156,070.69	8,940,343.25	110%	9%
Ingresos de Operación	-	-	-	0%	0%
Rentas de la Propiedad	1,891,654.96	1,891,654.96	2,681,539.91	142%	3%
Recursos Propios de Capital	47,850.00	47,850.00	20,850.00	44%	0.02%
Transferencias	21,761,891.73	37,883,415.55	37,883,415.56	100%	36%
Recursos de Balance/Activos Financieros	-	11,999,484.54	11,999,484.54	100%	11%

Fuente: Elaboración propia con datos del Informe de Rendición de Cuentas

La recaudación de los Ingresos Totales es de L105,168,820.70 que representa un 101% del Presupuesto Definitivo. El 59% de los Ingresos totales corresponden a Ingresos de Capital, siendo, las Transferencias el porcentaje más representativo con un 36% de los valores recaudados durante el año. Los Ingresos Corrientes representan el 41% del total percibido.

Se observan líneas presupuestarias cuya recaudación supera el 100% de su presupuesto asignado, por ejemplo: Impuesto Sobre Bienes Inmuebles, Impuesto Sobre Extracción y Explotación de Recursos, Tasas por Servicios Municipales, Derechos Municipales, Venta de Bienes y Servicios y Rentas de la Propiedad. lo que podría indicar que no realizaron las modificaciones al presupuesto oportunamente.

COMPARATIVO DE INGRESOS

COMPARATIVO DE RECAUDACIÓN DE INGRESOS

Porcentaje (%)

Años	2024	2023	Variación
Ingresos Corrientes	99%	95%	4%
Ingresos de Capital	103%	92%	11%
Ingresos Totales	**101%**	**93%**	**8%**

Fuente; Elaboración Propia con datos proporcionados en el Informe de Rendición de Cuentas.

Como muestra el cuadro anterior el porcentaje de la recaudación de los Ingresos en el año 2024, tuvo una variación en Ingresos Corrientes de 4% y en Ingresos de Capital de 11% con relación al año 2024.

La Municipalidad de Santa Bárbara, Departamento de Santa Bárbara se encuentra adscrita al Sistema de Administración Municipal Integrado (SAMI), por lo que el Presupuesto de Ingresos se presenta estructurado de acuerdo con parámetros establecidos en dicho Sistema, que, según las disposiciones legales, deben ir orientados a la metodología presupuestaria uniforme del Sector Público, descritas en el Manual de Clasificadores Presupuestarios de la Secretaría de Finanzas.

PRESUPUESTO DE EGRESOS

La Ejecución Presupuestaria por grupo de Gasto nos muestra que durante el Ejercicio Fiscal 2024, se ejecutaron L94,099,914.87, representando el 91% del Presupuesto Definitivo.

EJECUCIÓN PRESUPUESTARIA POR GRUPO DE GASTO, EJERCICIO FISCAL 2024

(En Lempiras)

Grupo	Presupuesto Aprobado	Presupuesto Definitivo	Obligaciones Pagadas	Porcentaje de Obligaciones Pagadas	Porcentaje de Participación
Gastos Corrientes/Funcionamiento	**31,102,716.72**	**37,504,905.38**	**35,477,634.67**	**95%**	**38%**
Servicios Personales	24,168,364.68	25,558,617.94	25,270,310.60	99%	27%
Servicios No Personales	5,021,687.71	8,426,714.36	7,410,136.71	88%	8%
Materiales y Suministros	1,912,664.33	3,519,573.08	2,797,187.36	79%	3%
Transferencias y Donaciones Corrientes	-	-	-	0%	0%

EJECUCIÓN PRESUPUESTARIA POR GRUPO DE GASTO, EJERCICIO FISCAL 2024

(En Lempiras)

Grupo	Presupuesto Aprobado	Presupuesto Definitivo	Obligaciones Pagadas	Porcentaje de Obligaciones Pagadas	Porcentaje de Participación
Gastos de Capital/Inversión	**40,607,025.01**	**66,389,728.80**	**58,622,280.20**	**88%**	**62%**
Bienes Capitalizables	25,210,655.84	44,122,647.79	37,573,137.07	85%	40%
Transferencias y Donaciones de Capital	13,035,072.58	19,745,784.42	18,626,561.12	94%	20%
Activos Financieros	-	-	-	0%	0%
Servicio de la Deuda Pública	2,361,296.59	2,521,296.59	2,422,582.01	96%	3%
Otros Gastos	-	-	-	0%	0%
Asignaciones Globales	-	-	-	0%	0%
Gastos Totales	**71,709,741.73**	**103,894,634.18**	**94,099,914.87**	**91%**	**100%**

Fuente: Elaboración propia con datos del Informe de Rendición de Cuentas

Como se aprecia en el cuadro anterior, los Gastos Corrientes representan el 38% del presupuesto ejecutado, mientras el porcentaje de participación de los Gastos de Inversión asciende a 62%.

DISPONIBILIDAD PRESUPUESTARIA Y FINANCIERA

El siguiente cuadro muestra en resumen la Disponibilidad Presupuestaria, tanto en Ingresos como en Egresos, y la Disponibilidad Financiera de la Municipalidad al final del Ejercicio Fiscal.

DISPONIBILIDAD PRESUPUESTARIA Y FINANCIERA

En Lempiras

Presupuesto	Ingresos	Egresos
Definitivo	103,894,634.18	103,894,634.18
Devengado/Comprometido	105,168,820.70	94,099,914.87
Disponibilidad Presupuestaria	**-1,274,186.52**	**9,794,719.31**
Recaudado/Pagado	105,168,820.70	94,099,914.87
Pendiente de Cobro/Pendiente de Pago	**0.00**	**0.00**
Resultado (Ingresos Recaudados (-) Obligaciones Pagadas)	**11,068,905.83**	
Disponibilidad Financiera (forma 07)	11,071,162.21	
Diferencia	**-2,256.38**	
Porcentaje de Gastos Pagados respecto a los Ingresos Recaudados	**89%**	

Fuente: Elaboración propia con datos del Informe de Rendición de Cuentas

Al cierre del Ejercicio Fiscal, no se reporta Disponibilidad Presupuestaria en Ingresos, dando un resultado negativo de L1,274,186.52, es decir, los ingresos devengados superan el monto total presupuestado. En relación a los Egresos, la Disponibilidad en el Presupuesto es de L9,794,719.31, mostrando Ingresos Pendientes de Cobro y Obligaciones Pendientes de Pago con saldo cero.

El total de Gastos Pagados representa un 89% del monto total de los Ingresos recaudados según información detallada en las formas de la Rendición de Cuentas. **Se reporta, además, una**

diferencia negativa de L2,256.38 entre el resultado de la Disponibilidad Financiera (ingresos recaudados (-) obligaciones pagadas) y el saldo al final del Ejercicio (Forma 07). **Se reporta, además, una Disponibilidad Financiera de L11,071,162.21** con saldo en Bancos de L13,547,332.31.

En comparación al año 2023, la Municipalidad reporta un incremento del saldo en bancos de **L1,284,081.99**

Comparativo de Saldos en Bancos		
(En Lempiras)		
2024	**2023**	**Diferencia**
13,547,332.31	L12,263,250.32	1,284,081.99

Fuente: Elaboración Propia con Datos del Sistema de Administración Municipal Integrado (SAMI).

OTRA INFORMACIÓN RELEVANTE

Efectivo en Caja y Bancos

La Forma 07 reporta:

Cheques Emitidos y no Cobrados por L2,476,170.10; Asimismo, se identificaron cheques con vencimiento mayor a 6 meses, detalle a continuación:

Período 2024				
(Lempiras)				
No.	**Fecha de Emisión**	**Institución Financiera**	**Beneficiario**	**Valor**
14771	15/7/2022	Banco Hondureño del Café S. A.	Elmer Noel Méndez Barahona	1,500.00
15094	30/9/2022	Banco Hondureño del Café S. A.	David Antonio Chávez	4,050.00
15096	30/9/2022	Banco Hondureño del Café S. A.	Sandra Marlen Leiva	13,000.00
15040	22/9/2022	Banco Hondureño del Café S. A.	Distribuidora Modelo	11,465.00
15620	30/12/2022	Banco Hondureño del Café S. A.	Distribuidora Modelo S. de R. L.	21,400.00
15595	27/12/2022	Banco Hondureño del Café S. A.	Carlotina Castillo Diaz	580.00
15696	8/2/2023	Banco Hondureño del Café S. A.	María Fernanda Funez Perdomo	2,000.00
15781	25/2/2023	Banco Hondureño del Café S. A.	Delmira Yamileth Lopez Guillen	1,000.00
15872	15/3/2023	Banco Hondureño del Café S. A.	Reina Isabel Pineda	143,989.13
16006	21/4/2023	Banco Hondureño del Café S. A.	Lidia Pineda Sagastume	1,000.00
16125	9/5/2023	Banco Hondureño del Café S. A.	Reina Isabel Castellanos	4,370.00
16563	4/8/2023	Banco Hondureño del Café S. A.	Empresa de Transporte San Nicolás S. de RL De CV	2,012.50
16642	28/8/2023	Banco Hondureño del Café S. A.	Valentina Ortiz Vega	3,000.00
16716	8/9/2023	Banco Hondureño del Café S. A.	Ronald Exequiel Lopez Cardona	1,707.75
17051	14/12/2023	Banco Hondureño del Café S. A.	Empresa Nacional de Energía Eléctrica (ENEE)	77,573.04

Período 2024 (Lempiras)				
No.	**Fecha de Emisión**	**Institución Financiera**	**Beneficiario**	**Valor**
16983	7/12/2023	Banco Hondureño del Café S. A.	José Gleny Mejía Guzmán	3,000.00
16989	7/12/2023	Banco Hondureño del Café S. A.	Cesar Adolfo Romero Alciere	3,000.00
Total				**293,147.42**

Fuente: Elaboración Propia con datos del Informe de Rendición de Cuentas

La Forma 09 Control de Bienes Muebles e Inmuebles; Los bienes asignados a la señora Lilian Sunilda Sabillón Garay, en la columna de Cargo presenta varios cargos.

Forma 10 Informe de Proyectos; reportan 143 Proyectos de los cuales: no ejecutaron 30, en Proceso 22 y terminados 91.

INFORME DE PROYECTOS (En Lempiras)				
PRESUPUESTO			**PENDIENTE DE EJECUCIÓN**	**% DE EJECUCIÓN**
APROBADO	**DEFINITIVO**	**EJECUTADO**		
L25,695,774.22	L43,468,472.48	L36,640,440.43	L6,828,032.05	84%

Fuente: Elaboración propia con datos del Informe de Rendición de Cuentas

El Presupuesto Aprobado para Proyectos del período 2024, fue de L25,695,774.22, asimismo se observó que el Presupuesto Definitivo ascendió a L43,468,472.48, reflejando una ejecución total de 84% aproximadamente, quedando un Monto Pendiente de Ejecución de L6,828,032.05 equivalente al 16%.



Préstamos con el Sistema Bancario Nacional

La Municipalidad de Santa Bárbara, Departamento de Santa Bárbara, mantiene préstamo con Banco de Occidente S.A. desde el año 2022.

OBLIGACIONES REPORTADAS POR LA COMISIÓN NACIONAL DE BANCOS Y SEGUROS Y LA MUNICIPALIDAD DE SANTA BARBARA, DEPARTAMENTO DE SANTA BARBARA

En Lempiras

Fuente de Información	Institución Bancaria	Fecha de Otorgamiento	Fecha de Vencimiento	Plazo	Monto Financiamiento	Saldo Capital	Int. por Cobrar/ Pagar	Destino de Fondos
CNBS	BANCOCCI	7/29/2022	1/29/2026	42	6,330,000.00	2,188,667.49	1,578.93	Proyectos de inversión gobierno local
Forma 08 del IRCM	BANCOCCI	30/7/2022	30/12/2025	42	4,101,787.60	2,158,749.14	38,452.02	Compra de una motonivelad ora y un rodillo compactador liso.

Fuente de Información de la reportada por la CNBS y IRCM

El cuadro anterior muestra la comparación del Préstamo adquirido por la Municipalidad de Santa Bárbara en el año 2022, con lo reportado por la Comisión Nacional de Bancos y Seguros, según los saldos al 31 de diciembre de 2024, mostrando algunas diferencias en la información, como ser: en Saldo a Capital y en los Saldos de los Intereses.

En la **Forma 02 (Liquidación del Presupuesto de Egresos)** registran como amortización de Capital, un monto de L1,952,069.90 y como amortización de Intereses un monto de L469,226.59.

Transferencias del Gobierno Central

Se identificó diferencia de L217,682.80 entre el monto registrado en la Forma 01 Liquidación de Ingresos del SAMI y la información reportada por la Secretaría de Gobernación, Justicia y Descentralización por concepto de Transferencias Ordinarias del Gobierno Central.

TRANSFERENCIAS ORDINARIAS DEL GOBIERNO CENTRAL PERÍODO FISCAL 2024

En Lempiras

Fuente de Información	Pagadas	Pendientes
Secretaria de Gobernación, Justicia y Descentralización	28,776,418.76	-
Informe de Rendición de Cuentas	28,994,101.56	-
Diferencia	**- 217,682.80**	**-**

Fuente: elaboración propia con datos reportados por la SGJD y la Municipalidad en el IRCM

PROGRAMA DE ATENCIÓN A LA MUJER

El siguiente cuadro muestra, en resumen, la Ejecución de la Asignación Presupuestaria del cinco por ciento (5%) bajo el Programa de Atención a la Mujer que proviene de la Transferencia del Gobierno Central:

PROGRAMA ATENCIÓN A LA MUJER

En Lempiras

Eje	Presupuesto Asignado	Ampliación	Presupuesto Definitivo	Presupuesto Ejecutado	% de Ejecución
Prevención de la violencia	671,162.21	0.00	671,162.21	669,718.09	100%
Economía	996,428.16	0.00	996,428.16	996,040.92	100%
Participación Social y Política	257,632.63	0.00	257,632.63	257,161.00	100%
Salud	441,805.65	0.00	441,805.65	441,805.65	100%
Educación	400,245.87	0.00	400,245.87	351,613.34	88%
Ambiente	198,833.11	0.00	198,833.11	186,100.00	94%
TOTALES	**2,966,107.63**	**0.00**	**2,966,107.63**	**2,902,439.00**	**98%**

Fuente: Elaboración propia con datos incluidos en el POA de la oficina de la Mujer proporcionado por la Municipalidad.

Según se reporta en el Plan Operativo Anual proporcionado por la Oficina de la Mujer de la Municipalidad, el Presupuesto Inicial asignado es de **L2,966,107.63**, la ejecución de dicho Presupuesto, al 31 de diciembre del 2024, fue por **L2,902,439.00** equivalente al **98%** del Presupuesto Definitivo.

Dictamen de Auditoría Interna sobre el Informe de Rendición de Cuentas Municipal

El Auditor Interno Solo emitió una conclusión, que expresa "En conclusión, de acuerdo al análisis practicado a la rendición de cuentas del año 2024 de la Municipalidad de Santa Bárbara departamento de Santa Bárbara, esta contiene valores razonables."

ARADA, SANTA BÁRBARA

INFORMACIÓN PRESUPUESTARIA

PRESUPUESTO 2024 (En Lempiras)					
Presupuesto Aprobado	Modificaciones Presupuestarias			Presupuesto Definitivo	Porcentaje de Representación
	Ampliaciones	Disminuciones	Traspasos entre Líneas		
21,407,444.53	35,937,390.05	-	4,147,000.00	57,344,834.58	168%

Fuente: Elaboración propia con datos del Informe de Rendición de Cuentas

El Presupuesto Aprobado por la Corporación Municipal para el Ejercicio Fiscal 2024, fue por L21,407,444.53. Durante el período se realizaron Ampliaciones por L35,937,390.05, y Traspasos entre Líneas por L4,147,000.00; estas Modificaciones Presupuestarias representan un aumento del 168% respecto al Presupuesto Inicial, dando como resultado un Presupuesto Definitivo que ascendió a L57,344,834.58.

PRESUPUESTO DE INGRESOS

El siguiente cuadro contiene el detalle por rubro en función de las diferentes categorías que dan origen al financiamiento del presupuesto de la Municipalidad:

INGRESOS MUNICIPALES, EJERCICIO FISCAL 2024 (En Lempiras)					
Grupo	Presupuesto Aprobado	Presupuesto Definitivo	Ingresos Recaudados	Porcentaje de Recaudación	Porcentaje de Participación
Ingresos Totales	**21,407,444.53**	**57,344,834.58**	**33,733,817.28**	**59%**	**100%**
Ingresos Corrientes	**2,151,467.17**	**2,151,467.17**	**1,535,752.80**	**71%**	**5%**
Ingresos Tributarios	**1,734,692.79**	**1,734,692.79**	**1,379,319.16**	**80%**	**4%**
Impuesto de Industria, Comercio y Servicios	871,479.35	871,479.35	665,564.14	76%	2%
Impuesto Sobre Bienes Inmuebles	419,638.44	419,638.44	107,541.42	26%	0.3%
Impuesto Personal	22,575.00	22,575.00	2,275.54	10%	0.01%
Impuesto Sobre Extracción y Explotación de Recursos	21,000.00	21,000.00	-	0%	0%
Impuesto Selectivo a los Servicios de Telecomunicaciones	400,000.00	400,000.00	603,938.06	151%	2%
Ingresos No Tributarios	**416,774.38**	**416,774.38**	**156,433.64**	**38%**	**0%**
Tasas por Servicios Municipales	10,500.00	10,500.00	-	0%	0%
Derechos Municipales	377,399.38	377,399.38	155,628.10	41%	0.5%
Multas Municipales	28,875.00	28,875.00	805.54	3%	0.002%
Otros Ingresos No Tributarios	-	-	-	0%	0%
Ingresos de Capital	**19,255,977.36**	**55,193,367.41**	**32,198,064.48**	**58%**	**95%**
Préstamos	-	4,689.00	4,689.00	100%	0.01%
Venta de Bienes y Servicios	1,884,750.00	1,884,750.00	247,664.77	13%	1%
Ingresos de Operación	-	-	-	0%	0%
Rentas de la Propiedad	44,730.00	44,730.00	1,586.12	4%	0.005%
Recursos Propios de Capital	-	-	-	0%	0%
Transferencias	17,326,497.36	46,403,919.57	25,088,845.75	54%	74%
Recursos de Balance/Activos Financieros	-	6,855,278.84	6,855,278.84	100%	20%

Fuente: Elaboración propia con datos del Informe de Rendición de Cuentas

La recaudación de los Ingresos totales es de L33,733,817.28 que representa un 59% del Presupuesto Definitivo. El 95% de los Ingresos totales corresponden a Ingresos de Capital,

siendo, las Transferencias, el porcentaje más representativo con un 74% de los valores recaudados durante el año. Los Ingresos Corrientes representan el 5% del total percibido.

Se observa una línea presupuestaria cuya recaudación supera el 100% de su Presupuesto Asignado, como ser: Impuesto Selectivo a los Servicios de Telecomunicaciones, lo que podría indicar que no realizaron las modificaciones al presupuesto oportunamente.

COMPARATIVO DE INGRESOS

COMPARATIVO DE RECAUDACIÓN DE INGRESOS

Porcentaje (%)

Años	2024	2023	Variación
Ingresos Corrientes	71%	58%	13%
Ingresos de Capital	58%	91%	-33%
Ingresos Totales	**59%**	**88%**	**-29%**

Como muestra el cuadro anterior el porcentaje de la recaudación de los Ingresos en el año 2024 tuvo una variación en Ingresos Corrientes de 13% y en Ingresos de Capital de 33% con relación al año 2024.

La Municipalidad de Arada, Departamento de Santa Bárbara se encuentra adscrita al Sistema de Administración Municipal Integrado (SAMI), por lo que el Presupuesto de Ingresos se presenta estructurado de acuerdo con parámetros establecidos en dicho Sistema, que, según las disposiciones legales, deben ir orientados a la metodología presupuestaria uniforme del Sector Público, descritas en el Manual de Clasificadores Presupuestarios de la Secretaría de Finanzas.

PRESUPUESTO DE EGRESOS

La Ejecución Presupuestaria por grupo de Gasto nos muestra que durante el Ejercicio Fiscal 2024, se ejecutaron L33,186,817.27, representando el 58% del Presupuesto Definitivo.

EJECUCIÓN PRESUPUESTARIA POR GRUPO DE GASTO, EJERCICIO FISCAL 2024

(En Lempiras)

Grupo	Presupuesto Aprobado	Presupuesto Definitivo	Obligaciones Pagadas	Porcentaje de Obligaciones Pagadas	Porcentaje de Participación
Gastos Corrientes/Funcionamiento	**6,346,689.54**	**22,632,382.46**	**16,533,936.40**	**73%**	**50%**
Servicios Personales	3,614,933.00	6,281,537.15	4,477,689.53	71%	13%
Servicios No Personales	2,520,148.95	15,977,680.72	11,927,316.17	75%	36%
Materiales y Suministros	211,607.59	373,164.59	128,930.70	35%	0%
Transferencias y Donaciones Corrientes	-	-	-	0%	0%
Gastos de Capital/Inversión	**15,060,754.99**	**34,712,452.12**	**16,652,880.87**	**48%**	**50%**
Bienes Capitalizables	6,526,843.16	11,261,817.54	3,470,742.02	31%	10%
Transferencias y Donaciones de Capital	8,533,911.83	15,087,446.43	5,529,871.91	37%	17%
Activos Financieros	-	-	-	0%	0%
Servicio de la Deuda Pública	-	8,363,188.15	7,652,266.94	91%	23%
Otros Gastos	-	-	-	0%	0%
Asignaciones Globales	-	-	-	0%	0%

EJECUCIÓN PRESUPUESTARIA POR GRUPO DE GASTO, EJERCICIO FISCAL 2024					
(En Lempiras)					
Grupo	Presupuesto Aprobado	Presupuesto Definitivo	Obligaciones Pagadas	Porcentaje de Obligaciones Pagadas	Porcentaje de Participación
Gastos Totales	**21,407,444.53**	**57,344,834.58**	**33,186,817.27**	**58%**	**100%**

Fuente: Elaboración propia con datos del Informe de Rendición de Cuentas

Como se aprecia en el cuadro anterior, los Gastos Corrientes representan el 50% del presupuesto ejecutado, mientras el porcentaje de participación de los Gastos de Inversión asciende a 50% del total.

La forma 03 no fue generada en el Sistema de Administración Municipal Integrado (SAMI), misma que fue detallada en el acta N°72 de fecha 30 de mayo de 2025.

DISPONIBILIDAD PRESUPUESTARIA Y FINANCIERA

El siguiente cuadro muestra en resumen la Disponibilidad Presupuestaria, tanto en Ingresos como en Egresos, y la Disponibilidad Financiera de la Municipalidad al final del Ejercicio Fiscal.

DISPONIBILIDAD PRESUPUESTARIA Y FINANCIERA		
En Lempiras		
Presupuesto	Ingresos	Egresos
Definitivo	57,344,834.58	57,344,834.58
Devengado/Comprometido	56,547,410.88	33,186,817.27
Disponibilidad Presupuestaria	**797,423.70**	**24,158,017.31**
Recaudado/Pagado	33,733,817.28	33,186,817.27
Pendiente de Cobro/Pendiente de Pago	**22,813,593.60**	**0.00**
Resultado (Ingresos Recaudados (-) Obligaciones Pagadas)	**547,000.01**	
Disponibilidad Financiera (forma 07)	2,688,169.85	
Diferencia	**-2,141,169.84**	
Porcentaje de Gastos Pagados respecto a los Ingresos Recaudados	**98%**	

Fuente: Elaboración propia con datos del Informe de Rendición de Cuentas

Al cierre del Ejercicio Fiscal, la Disponibilidad Presupuestaria en Ingresos es de L797,423.70, se reflejan Ingresos Pendientes de Cobro por L22,813,593.60. En relación a los Egresos, la Disponibilidad en el Presupuesto es de L24,158,017.31 mostrando Obligaciones Pendientes de Pago con saldo cero.

El total de Gastos pagados representa un 98% del monto total de los Ingresos recaudados según información detallada en las formas de la Rendición de Cuentas. **Se reporta, además, una diferencia de L2,141,169.84** entre el resultado de la Disponibilidad Financiera (Ingresos Recaudados (-) Obligaciones Pagadas) y el saldo al final del Ejercicio (Forma 07) y **Disponibilidad Financiera de L2,688,169.85,** con saldo en **Bancos de L202,062.80**.

En comparación al año 2023, la Municipalidad reporta una disminución del saldo en bancos por **L56,812.44.**

Comparativo de Saldos en Bancos		
(En Lempiras)		
2024	2023	Diferencia
202,062.80	258,875.24	56,812.44

Fuente: Elaboración Propia con Datos del Sistema de Administración Municipal Integrado (SAMI).

OTRA INFORMACIÓN RELEVANTE

Efectivo en Caja y Bancos

La Forma 07 reporta:

- **Error en Libros por L2,496,971.05**; en Acta No. 65 de fecha 25 de abril de 2025, punto 9. El señor Alcalde Municipal informa "… esto debido a que en el sistema se generó una doble partida Contable lo que afecto los montos finales presupuestarios, este se ha solucionado durante el período 2025".

- **Cheques Emitidos y no Cobrados por L10,864.00**; Asimismo, se identificaron que los cheques reportados tienen vencimiento mayor a 6 meses, como se detalla a continuación:

Período 2024				
(Lempiras)				
No.	Fecha de Emisión	Institución Financiera	Beneficiario	Valor
574	27/2/2017	Banco de Occidente S. A.	Mario Orlando Leiva Pineda	7,264.00
678	28/4/2018	Banco de Occidente S. A.	Rene Paredes Perdomo	1,100.00
709	11/5/2018	Banco de Occidente S. A.	Jorge Omar Bejarano	2,500.00
Total				10,864.00

Fuente: Elaboración Propia con datos del Informe de Rendición de Cuentas

Forma 10 Informe de Proyectos reportan 23 Proyectos de los cuales 0 se encuentran en proceso, 22 no ejecutado y 1 terminado.

INFORME DE PROYECTOS				
En Lempiras				
PRESUPUESTO			PENDIENTE DE EJECUCIÓN	% DE EJECUCIÓN
APROBADO	DEFINITIVO	EJECUTADO		
L6,676,843.16	L11,351,817.54	L4,032,935.07	L7,318,882.47	36%

Fuente: Elaboración propia con datos del Informe de Rendición de Cuentas

El Presupuesto Aprobado para Proyectos del período 2024, fue de L6,676,843.16, asimismo se observó que el Presupuesto Definitivo ascendió a L11,351,817.54, reflejando una ejecución total de 36% aproximadamente, quedando un Monto Pendiente de Ejecución de L7,318,882.47 equivalente al 64%.

Préstamos con el Sistema Bancario Nacional

La Municipalidad de Arada, Departamento de Santa Bárbara, en el año 2024, suscribió préstamo con Banco de Occidente S. A., no obstante en la forma 8 Control de Financiamientos del Informe de Rendición de Cuentas del año 2024, la Municipalidad reporta Dos Préstamos

obtenidos en el año 2021 y uno obtenido en el año 2024; sin embargo la Comisión Nacional de Bancos y Seguros (CNBS); reporta que esta Municipalidad cuenta con tres (3) préstamos obtenidos en el año 2021, 2022 y 2024 respectivamente, detalle a continuación:

OBLIGACIONES REPORTADAS POR LA COMISIÓN NACIONAL DE BANCOS Y SEGUROS							
En Lempiras							
Institución Financiera	Fecha de Otorgamiento	Fecha de Vencimiento	Plazo	Monto Original Otorgado	Saldo Capital	Intereses por Cobrar	Destino de Fondos
Bancocci	11/1/2024	11/1/2026	2 años	7,660,000.00	4,967,161.03	121,902.41	Proyectos de inversión gobierno local
Banpais	8/2/2022	8/2/2026	4 años	3,738,621.83	1,243,137.97	4,487.09	Proyectos de inversión gobierno local
Banhcafé	13/12/2021	15/4/2041	20 años	13,500,000.00	9,029,507.04	53,400.47	Proyectos de inversión gobierno local
Total				**24,898,621.83**	**15,239,806.04**	**179,789.97**	

Fuente de Información de la reportada por la CNBS

La Municipalidad de Arada, Departamento de Santa Bárbara, reporto la siguiente información referente a los préstamos contratados:

OBLIGACIONES REPORTADAS EN FORMA 08 CONTROL DE FINANCIAMIENTOS DEL IRCM							
En Lempiras							
Entidad Financiera	Fecha de Otorgamiento	Fecha de Vencimiento	Plazo	Monto Financiamiento	Saldo Capital	Saldo Intereses	No. Cuotas Pagadas
Bancocci	1/01/2024	11/01/2026	2 años	7,660,000.00	4,954,627.33	841,067.71	3
Banhcafé	29/04/2021	29/4/2041	20 años	13,500,000.00	12,170,000.00	2,000,000.00	18
				21,160,000.00	**17,124,627.33**	**2,841,067.71**	

Fuente de Información de la reportada en IRCM

Al comparar el reporte que remite la Comisión Nacional de Bancos y Seguros (CNBS), existe diferencia que la Municipalidad no reportó el Préstamo con Banco del País en la forma 8 Control de Endeudamiento del Informe de Rendición de Cuentas Municipales del Ejercicio Fiscal 2024, y en el del año 2021, algunas discrepancias en los datos: Fecha de otorgamiento, saldo de capital y saldo de intereses.

En la Forma 01 (Liquidación del Presupuesto de Ingresos) Ingresos por préstamo por L4,689.00, monto que no es igual al registrado en la forma 08 (Control de Financiamientos).

En la Forma 02 (Liquidación del Presupuesto de Egresos) registran valores por amortización de Capital de L5,160,254.98 y amortización de Intereses de los préstamos obtenidos de L2,492,933.17.

Transferencias del Gobierno Central

Se identificó diferencia de L5,810,697.36 entre el monto registrado en la Liquidación de Ingresos y la información reportada por la Secretaría de Gobernación, Justicia y Descentralización por concepto de Transferencias Ordinarias del Gobierno Central.

TRANSFERENCIAS ORDINARIAS DEL GOBIERNO CENTRAL PERÍODO FISCAL 2024

En Lempiras

Fuente de Información	Pagadas	Pendientes
Secretaria de Gobernación, Justicia y Descentralización	23,242,790.16	6,446,541.39
Informe de Rendición de Cuentas	17,432,092.80	6,446,541.39
Diferencia	**5,810,697.36**	-

Fuente: elaboración propia con datos reportados por la SGJD y la Municipalidad en el IRCM

La SGJD reporta Transferencias Ordinarias Pendientes de Pago de L6,446,541.39, Igual cantidad reporta en la Rendición de Cuentas la Municipalidad.

PROGRAMA DE ATENCIÓN A LA MUJER

El siguiente cuadro muestra, en resumen, la Ejecución de la Asignación Presupuestaria del cinco por ciento (5%) bajo el Programa de Atención a la Mujer que proviene de la Transferencia del Gobierno Central:

PROGRAMA ATENCIÓN A LA MUJER

En Lempiras

Eje	Presupuesto Asignado	Ampliación	Presupuesto Definitivo	Presupuesto Ejecutado	% de Ejecución
Prevención de la violencia	263,392.23	0.00	263,392.23	11,200.00	4%
Economía	263,392.23	263,392.23	665,999.07	39,114.00	6%
Participación Social y Política	0.00	0.00	0.00	0.00	0%
Salud	0.00	0.00	0.00	0.00	0%
Educación	0.00	0.00	0.00	0.00	0%
Ambiente	0.00	0.00	0.00	0.00	0%
TOTALES	**526,784.46**	**263,392.23**	**790,176.69**	**50,314.00**	**6%**

Fuente: Elaboración propia con datos incluidos en el POA de la oficina de la Mujer proporcionado por la Municipalidad.

Según se reporta en el Plan Operativo Anual proporcionado por la Oficina de la Mujer de la Municipalidad, el Presupuesto Inicial asignado es de **L526,784.46**, la ejecución de dicho Presupuesto, al 31 de diciembre del 2024, fue por **L50,314.00** equivalente al **6%** del Presupuesto Definitivo.

Asimismo, se reporta que solo en los Ejes de **Prevención de la Violencia y Economía asignaron Presupuesto,** los de **Participación Social y Política, Salud, Educación y Ambiente** no les fueron asignados Presupuesto por lo que el porcentaje de ejecución represento el 0%.

Transferencia del Gobierno Central	5% Programa Atención a la Mujer	Presupuesto Ejecutado según POA	Diferencia
23,242,790.16	1,162,139.51	50,314.00	1,111,825.51

Fuente: Elaboración propia con datos del POA de la Oficina de la Mujer, proporcionado por la Municipalidad.

Identificamos una diferencia de **L1,111,825.51** entre el Presupuesto Definitivo reportado por la Municipalidad y el valor que resulta del cálculo del cinco por ciento (5%) del total de la Transferencia del Gobierno Central, reportada por la Secretaría de Gobernación Justicia y

Descentralización (SGJD), mostrando que no ejecutaron lo que correspondía según el monto de la Transferencia.

AVANCE FISICO Y FINANCIERO DE PROYECTOS

Identificamos diferencia de **L2,371,144.22** en el Saldo Inicial reportado en la Forma 07- Cuenta de Tesorería y los montos reflejados por este mismo concepto en la Forma 01 Liquidación de Presupuesto de Ingresos (Activo Financiero), Forma 11 Estado de Ingresos y Egresos (Disminución del Activo Financiero), Informe de Avance Físico Financiero de Proyectos y del Gasto Ejecutado (Resumen Financiero).

Comparativo Saldo en Libros

Lempiras

Descripción	Saldos en Libros	Diferencia en Saldo Registrado
Forma 01 Liquidación de Presupuesto de Ingresos	6,855,278.84	0.00
Forma 07 Cuenta Tesorería	9,226,423.06	2,371,144.22
Forma 11 Estado de Ingresos y Egresos	6,855,278.84	0.00
Informe de Avance Físico Financiero de Proyectos y del Gasto Ejecutado	6,855,278.84	0.00

Fuente: Elaboración propia con Datos del Informe de Rendición de Cuentas

Dictamen de Auditoría Interna sobre el Informe de Rendición de Cuentas Municipal

El Dictamen emitido por Auditoría Interna sobre el Informe de Rendición de Cuentas Municipal expresa "... asimismo, comprobamos que las cifras contenidas en las mismas **son congruentes**, entre cada una de las formas, **son consistentes** con las reflejadas en los registros y demás documentos generados u obtenidos por la Municipalidad y su sumatoria es correcta."

ATIMA, SANTA BÁRBARA

INFORMACIÓN PRESUPUESTARIA

PRESUPUESTO 2024					
(En Lempiras)					
Presupuesto Aprobado	Modificaciones Presupuestarias			Presupuesto Definitivo	Porcentaje de Representación
	Ampliaciones	Disminuciones	Traspasos entre Líneas		
23,493,673.15	14,223,721.02	-	4,349,619.99	37,717,394.17	61%

Fuente: Elaboración propia con datos del Informe de Rendición de Cuentas

El Presupuesto Aprobado por la Corporación Municipal para el Ejercicio Fiscal 2024, fue por L23,493,673.15. Durante el período se realizaron Ampliaciones por L14,223,721.02 y Traspasos entre Líneas por L4,349,619.99; estas Modificaciones Presupuestarias representan un aumento del 61% respecto al Presupuesto Inicial, dando como resultado un Presupuesto Definitivo que ascendió a L37,717,394.17.

PRESUPUESTO DE INGRESOS

El siguiente cuadro contiene el detalle por rubro en función de las diferentes categorías que dan origen al financiamiento del presupuesto de la Municipalidad:

INGRESOS MUNICIPALES, EJERCICIO FISCAL 2024					
(En Lempiras)					
Grupo	Presupuesto Aprobado	Presupuesto Definitivo	Ingresos Recaudados	Porcentaje de Recaudación	Porcentaje de Representación
Ingresos Totales	**23,493,673.15**	**37,717,394.17**	**39,483,324.90**	**105%**	**100%**
Ingresos Corrientes	**2,845,855.00**	**3,577,212.57**	**3,692,732.43**	**103%**	**9%**
Ingresos Tributarios	**1,836,755.26**	**2,436,318.63**	**2,523,852.24**	**104%**	**6%**
Impuesto de Industria, Comercio y Servicios	618,052.95	638,298.77	742,234.23	116%	2%
Impuesto Sobre Bienes Inmuebles	86,228.09	945,185.64	1,001,092.17	106%	3%
Impuesto Personal	100,180.22	100,180.22	123,394.61	123%	0.3%
Impuesto Sobre Extracción y Explotación de Recursos	225.00	20,585.00	21,993.00	107%	0.1%
Impuesto Selectivo a los Servicios de Telecomunicaciones	732,069.00	732,069.00	635,138.23	87%	2%
Ingresos No Tributarios	**1,009,099.74**	**1,140,893.94**	**1,168,880.19**	**102%**	**3%**
Tasas por Servicios Municipales	-	-	-	0%	0%
Derechos Municipales	996,363.87	1,128,158.07	1,129,435.34	100%	3%
Multas Municipales	12,735.87	12,735.87	39,391.87	309%	0.1%
Otros Ingresos No Tributarios	-	-	52.98	100%	0.001%
Ingresos de Capital	**20,647,818.15**	**34,140,181.60**	**35,790,592.47**	**105%**	**91%**
Préstamos	-	-	-	0%	0%
Venta de Bienes y Servicios	242,295.00	242,295.00	248,156.12	102%	1%
Ingresos de Operación	-	-	-	0%	0%
Rentas de la Propiedad	11,850.00	11,850.00	16,400.00	138%	0.04%
Recursos Propios de Capital	-	-	-	0%	0%
Transferencias	20,393,673.15	30,397,343.25	32,037,343.00	105%	81%

INGRESOS MUNICIPALES, EJERCICIO FISCAL 2024					
(En Lempiras)					
Grupo	Presupuesto Aprobado	Presupuesto Definitivo	Ingresos Recaudados	Porcentaje de Recaudación	Porcentaje de Representación
Recursos de Balance/Activos Financieros	-	3,488,693.35	3,488,693.35	100%	9%

Fuente: Elaboración propia con datos del Informe de Rendición de Cuentas

La recaudación de los Ingresos totales es de L39,483,324.90 que representa un 105% del Presupuesto Definitivo. El 91% de los Ingresos totales corresponden a Ingresos de Capital, siendo, las Transferencias el porcentaje más representativo con un 81% de los valores recaudados durante el año. Los Ingresos Corrientes representan el 9% del total percibido.

Se observan líneas presupuestarias cuya recaudación supera el 100% de su presupuesto asignado, por ejemplo: Impuesto de Industria, Comercio y Servicios, Impuesto Sobre Bienes Inmuebles, Impuesto Personal, Impuesto Sobre Extracción y Explotación de Recursos, Multas Municipales, Venta de Bienes y Servicios, Rentas de la Propiedad y Transferencias, lo que podría indicar que no realizaron las modificaciones al presupuesto oportunamente.

COMPARATIVO EN RECAUDACIÓN DE INGRESOS EN RELACIÓN AL AÑO ANTERIOR

COMPARATIVO DE RECAUDACIÓN DE INGRESOS			
Porcentaje (%)			
Años	**2024**	**2023**	**Variación**
Ingresos Corrientes	103%	99%	4%
Ingresos de Capital	105%	100%	5%
Ingresos Totales	**105%**	**100%**	**5%**

Como muestra el cuadro anterior en el porcentaje de la recaudación de los Ingresos en el año 2024 tuvo una variación en Ingresos Corrientes de 4% y en Ingresos de Capital de 5% con relación al año 2023.

La Municipalidad de Átima, Departamento de Santa Bárbara se encuentra adscrita al Sistema de Administración Municipal Integrado (SAMI), por lo que el Presupuesto de Ingresos se presenta estructurado de acuerdo con parámetros establecidos en dicho Sistema, que, según las disposiciones legales, deben ir orientados a la metodología presupuestaria uniforme del Sector Público, descritas en el Manual de Clasificadores Presupuestarios de la Secretaría de Finanzas.

PRESUPUESTO DE EGRESOS

La Ejecución Presupuestaria por grupo de Gasto nos muestra que durante el ejercicio fiscal 2024, se ejecutaron L32,793,835.60, representando el 87% del Presupuesto Definitivo.

EJECUCIÓN PRESUPUESTARIA POR GRUPO DE GASTO, EJERCICIO FISCAL 2024

(En Lempiras)

Grupo	Presupuesto Aprobado	Presupuesto Definitivo	Obligaciones Pagadas	Porcentaje de Obligaciones Pagadas	Porcentaje de Participación
Gastos Corrientes/Funcionamiento	**9,964,811.09**	**15,661,206.27**	**14,373,155.03**	**92%**	**44%**
Servicios Personales	4,896,779.16	5,639,114.31	5,130,682.34	91%	16%
Servicios No Personales	4,755,076.46	9,196,193.29	8,600,852.25	94%	26%
Materiales y Suministros	312,955.47	825,898.67	641,620.44	78%	2%
Transferencias y Donaciones Corrientes	-	-	-	0%	0%
Gastos de Capital/Inversión	**13,528,862.06**	**22,056,187.90**	**18,420,680.57**	**84%**	**56%**
Bienes Capitalizables	6,305,000.00	12,361,705.54	9,972,858.02	81%	30%
Transferencias y Donaciones de Capital	7,223,862.06	9,694,482.36	8,447,822.55	87%	26%
Activos Financieros	-	-	-	0%	0%
Servicio de la Deuda Pública	-	-	-	0%	0%
Otros Gastos	-	-	-	0%	0%
Asignaciones Globales	-	-	-	0%	0%
Gastos Totales	**23,493,673.15**	**37,717,394.17**	**32,793,835.60**	**87%**	**100%**

Fuente: Elaboración propia con datos del Informe de Rendición de Cuentas

Como se aprecia en el cuadro anterior, los Gastos Corrientes representan el 44% del presupuesto ejecutado, mientras el porcentaje de participación de los Gastos de Inversión es de 56% del total.

DISPONIBILIDAD PRESUPUESTARIA Y FINANCIERA

El siguiente cuadro muestra en resumen la Disponibilidad Presupuestaria, tanto en Ingresos como en Egresos, y la Disponibilidad Financiera de la Municipalidad al final del Ejercicio Fiscal.

DISPONIBILIDAD PRESUPUESTARIA Y FINANCIERA

En Lempiras

Presupuesto	Ingresos	Egresos
Definitivo	37,717,394.17	37,717,394.17
Devengado/Comprometido	39,483,324.90	32,793,835.60
Disponibilidad Presupuestaria	**-1,765,930.73**	**4,923,558.57**
Recaudado/Pagado	39,483,324.90	32,793,835.60
Pendiente de Cobro/Pendiente de Pago	**0.00**	**0.00**
Resultado (Ingresos Recaudados (-) Obligaciones Pagadas)	**6,689,489.30**	
Disponibilidad Financiera (forma 07)	6,689,489.30	
Diferencia	**0.00**	
Porcentaje de Gastos Pagados respecto a los Ingresos Recaudados	**83%**	

Fuente: Elaboración propia con datos del Informe de Rendición de Cuentas

Al cierre del Ejercicio Fiscal, no se reporta Disponibilidad Presupuestaria de Ingresos, dando un **resultado negativo de L1,765,930.73** es decir, los Ingresos Devengados superan el monto total Presupuestado; y en relación a los Egresos, la Disponibilidad en el Presupuesto es de L4,923,558.57, mostrando Ingresos Pendientes de Cobro y Obligaciones Pendientes de Pago con saldo cero.

El total de Gastos pagados representa un 83% del monto total de los Ingresos recaudados según información detallada en las formas de la Rendición de Cuentas, se reporta una Disponibilidad Financiera de **L6,689,489.30** y un saldo en Bancos al 31 de diciembre de 2024 por **L7,444,887.46**

En comparación al año anterior la Municipalidad reporta un incremento del saldo en bancos de **L3,823,088.02**

Comparativo de Saldos en Bancos		
(En Lempiras)		
2023	2024	Diferencia
3,621,799.44	7,444,887.46	3,823,088.02

Fuente: Elaboración Propia con Datos del Sistema de Administración Municipal Integrado (SAMI).

OTRA INFORMACIÓN RELEVANTE

Efectivo en Caja y Bancos

La Forma 07 reporta:

Cheques Emitidos y no Cobrados por L755,398.16; Asimismo, se identificaron cheques con vencimiento mayor a 6 meses, detalle a continuación:

Período 2024			
(Lempiras)			
No.	**Fecha de Emisión**	**Beneficiario**	**Valor**
5362	7/11/2022	Maximiliano Casasola	350.00
4679	6/4/2022	Laboratorio Clínico Bio-Análisis S. DE R. L. DE C. V.	790.00
5415	2/12/2022	Grupo CM Consultores Municipales S. DE R.L.	6,000.00
4717	30/4/2022	Roger Gabriel Leiva Gonzales	2,625.00
Total			**9,765.00**

Fuente: Elaboración Propia con datos del Informe de Rendición de Cuentas

La Forma 09 Control de Bienes Muebles e Inmuebles; La Municipalidad registró en total Bienes Muebles e Inmuebles de L40,038,331.46

Forma 10 Informe de Proyectos reportan 42 Proyectos de los cuales: no ejecutaron 10, en Proceso 9 y terminados 23.

INFORME DE PROYECTOS				
En Lempiras				
PRESUPUESTO			PENDIENTE DE	
APROBADO	DEFINITIVO	EJECUTADO	EJECUCIÓN	% DE EJECUCIÓN
6,155,000.00	12,225,410.53	9,839,373.01	2,386,037.52	80%

Fuente: Elaboración propia con datos del Informe de Rendición de Cuentas

El Presupuesto Aprobado para Proyectos del período 2024, fue de L6,155,000.00, asimismo se observó que el Presupuesto Definitivo ascendió a L12,225,410.53, reflejando una ejecución total de 80% aproximadamente, quedando un Monto Pendiente de Ejecución de L2,386,037.52 equivalente al 20%.

PROGRAMA DE ATENCIÓN A LA MUJER

El siguiente cuadro muestra, en resumen, la Ejecución de la Asignación Presupuestaria del cinco por ciento (5%) bajo el Programa de la Mujer que proviene de la Transferencia del Gobierno Central:

PROGRAMA ATENCIÓN A LA MUJER

En Lempiras

Eje	Presupuesto Asignado	Ampliación	Presupuesto Definitivo	Presupuesto Ejecutado	% de Ejecución
Prevención de la violencia	203,936.73	67,036.70	270,973.43	3,060.00	1%
Economía	305,905.08	100,555.05	406,460.13	94,765.46	23%
Participación Social y Política	101,968.37	33,518.35	135,486.72	130,144.00	96%
Salud	203,936.73	67,036.70	270,973.43	128,668.00	47%
Educación	101,968.37	33,518.35	135,486.72	120,720.50	89%
Ambiente	101,968.37	33,518.35	135,486.72	25,909.00	19%
TOTALES	**1,019,683.65**	**335,183.50**	**1,354,867.15**	**503,266.96**	**37%**

Fuente: Elaboración propia con datos incluidos en el POA de la oficina de la Mujer proporcionado por la Municipalidad.

Según se reporta en el Plan Operativo Anual proporcionado por la Oficina de la Mujer de la Municipalidad, el Presupuesto Inicial asignado es de **L1,019,683.65**, se realizaron Ampliaciones por **L335,183.50**, resultando un Presupuesto Definitivo de **L1,354,867.15** y la ejecución de dicho Presupuesto, al 31 de diciembre del 2024, fue por **L503,266.96** equivalente al **37%** del Presupuesto Definitivo.

Asimismo, se reporta que el Eje de **Prevención de la Violencia,** refleja una **ejecución del 1%** y que el Eje con mayor porcentaje de Ejecución, fue el **de Participación Social y Política con un 96% del total asignado.**

Identificamos una diferencia de **L33,334.25** entre el Presupuesto Definitivo reportado por la Municipalidad y el valor que resulta del cálculo del cinco por ciento (5%) del total de la Transferencia del Gobierno Central, reportada por la Secretaría de Gobernación Justicia y Descentralización (SGJD):

Transferencia del Gobierno Central	5% Programa Atención a la Mujer	Presupuesto Definitivo según POA	Diferencia
26,430,658.04	1,321,532.90	1,354,867.15	- 33,334.25

Transferencias del Gobierno Central

Se identificó diferencia de L306,684.96 entre el monto registrado en la Liquidación de Ingresos y la información reportada por la Secretaría de Gobernación, Justicia y Descentralización por concepto de Transferencias Ordinarias del Gobierno Central.

TRANSFERENCIAS ORDINARIAS DEL GOBIERNO CENTRAL PERÍODO FISCAL 2024

En Lempiras

Fuente de Información	Pagadas	Pendientes
Secretaria de Gobernación, Justicia y Descentralización	26,430,658.04	-
Informe de Rendición de Cuentas	26,737,343.00	-
Diferencia	**- 306,684.96**	-

Fuente: elaboración propia con datos reportados por la SGJD y la Municipalidad en el IRCM

Dictamen de Auditoría Interna sobre el Informe de Rendición de Cuentas Municipal

Según la revisión del Auditor Interno a las 14 formas del Informe, emitió algunas observaciones, como ser:

"Forma 01.- Liquidación del Presupuesto de Ingresos

- En la prueba de auditoria "i" el total de ingresos pendientes de cobro están en cero.

Forma 02.- Liquidación del Presupuesto de Egresos

- En la prueba de auditoria "i" No se reflejaron Obligaciones Pendientes de Pago.

Forma 03.- Liquidación del Presupuesto de Egresos Consolidado

- En la prueba de auditoria "i" No se reflejaron Obligaciones Pendientes de Pago.

Forma 09.- Control de Bienes Muebles e Inmuebles

- En la prueba de auditoria "f" Algunos bienes están asignados a exfuncionario (exalcalde) y exempleados.
- En la prueba de auditoria "g" algunos bienes no se encuentran registradas las escrituras ante el instituto de la propiedad de terrenos y vehículos.
- Bienes Asignado a personal que no labora dentro de la municipalidad
- La asignación del inventario solo está en sistema SAMI falta asignar por escrito y de acuerdo con el sistema SIAFI
- Los Vehículos aun no portan el emblema de Propiedad del Estado de Honduras y de la municipalidad.

Forma 10.- Informe Anual de Proyectos

- Se verifico los archivos y falta terminar expedientes, por parte de la Unidad de Desarrollo Municipal.

Opinión:

El Dictamen emitido por Auditoría Interna sobre el Informe de Rendición de Cuentas Municipal expresa: "En nuestra opinión, el Informe de Rendición de Cuentas preparado por la Municipalidad de Átima, Departamento de Santa Bárbara, para el período comprendido del 01 de enero al 31 de diciembre del año 2024; … asimismo, comprobamos que las cifras contenidas en las mismas, son **Congruentes** entre cada una de las formas, son **Consistentes** con las reflejadas en los registros y demás documentos generados u obtenidos por la Municipalidad y **su Sumatoria es Correcta**."

Demandas

Mediante Constancia de fecha 24 de febrero del 2025, firmada por el señor Alcalde Municipal, hace constar que: Detalle de Demandas en firme al 31/12/2024 por un monto de L334,929.14

AZACUALPA, SANTA BÁRBARA

INFORMACIÓN PRESUPUESTARIA

PRESUPUESTO 2024					
(En Lempiras)					
Presupuesto Aprobado	Modificaciones Presupuestarias			Presupuesto Definitivo	Porcentaje de Representación
	Ampliaciones	Disminuciones	Traspasos entre Líneas		
37,314,750.67	22,250,988.46	-	2,767,890.05	59,565,739.13	60%

Fuente: Elaboración propia con datos del Informe de Rendición de Cuentas

El Presupuesto Aprobado por la Corporación Municipal para el Ejercicio Fiscal 2024, fue por L37,314,750.67. Durante el período se realizaron Ampliaciones por L22,250,988.46 y Traspasos entre Líneas por L2,767,890.05; estas Modificaciones Presupuestarias representan un aumento del 60% respecto al Presupuesto Inicial, dando como resultado un Presupuesto Definitivo que ascendió a L59,565,739.13.

PRESUPUESTO DE INGRESOS

El siguiente cuadro contiene el detalle por rubro en función de las diferentes categorías que dan origen al financiamiento del presupuesto de la Municipalidad:

INGRESOS MUNICIPALES, EJERCICIO FISCAL 2024					
(En Lempiras)					
Grupo	Presupuesto Aprobado	Presupuesto Definitivo	Ingresos Recaudados	Porcentaje de Recaudación	Porcentaje de Representación
Ingresos Totales	**37,314,750.67**	**59,565,739.13**	**53,251,423.94**	**89%**	**100%**
Ingresos Corrientes	**12,024,800.00**	**12,992,184.10**	**13,651,137.10**	**105%**	**26%**
Ingresos Tributarios	**9,715,500.00**	**10,682,884.10**	**11,004,717.94**	**103%**	**21%**
Impuesto de Industria, Comercio y Servicios	4,026,000.00	4,357,354.77	4,475,345.99	103%	8%
Impuesto Sobre Bienes Inmuebles	4,585,000.00	5,221,029.33	5,315,567.76	102%	10%
Impuesto Sobre Ingresos Personales	360,000.00	360,000.00	366,119.96	102%	1%
Impuesto Sobre Extracción y Explotación de Recursos	194,500.00	194,500.00	305,266.12	157%	1%
Impuesto Selectivo a los Servicios de Telecomunicaciones	550,000.00	550,000.00	542,418.11	99%	1%
Ingresos No Tributarios	**2,309,300.00**	**2,309,300.00**	**2,646,419.22**	**115%**	**5%**
Tasas por Servicios Municipales	10,000.00	10,000.00	35,691.75	357%	0.1%
Derechos Municipales	2,219,800.00	2,219,800.00	2,496,749.59	112%	5%
Multas Municipales	79,500.00	79,500.00	113,977.88	143%	0.2%
Otros Ingresos No Tributarios	-	-	-	0%	0%
Ingresos de Capital	**25,289,950.67**	**46,573,555.03**	**39,600,286.78**	**85%**	**74%**
Préstamos	-	-	-	0%	0%
Venta de Bienes y Servicios	4,760,200.00	5,031,953.22	4,835,426.62	96%	9%
Ingresos de Operación	-	-	-	0%	0%
Rentas de la Propiedad	215,000.00	215,000.00	407,303.07	189%	1%
Recursos Propios de Capital	-	-	-	0%	0%
Transferencias	20,314,750.67	37,734,263.18	30,765,218.46	82%	58%
Recursos de Balance/Activos Financieros	-	3,592,338.63	3,592,338.63	100%	7%

Fuente: Elaboración propia con datos del Informe de Rendición de Cuentas

La recaudación de los Ingresos totales es de L53,251,423.94 que representa un 89% del Presupuesto Definitivo. El 74% de los Ingresos totales corresponden a Ingresos de Capital, siendo, las Transferencias, el porcentaje más representativo con un 58% de los valores recaudados durante el año. Los Ingresos Corrientes representan el 26% del total percibido.

Se observan líneas presupuestarias cuya recaudación supera el 100% de su presupuesto asignado, por ejemplo: Impuesto de Industria, Comercio y Servicios, Impuesto Bienes Inmuebles, Impuesto Sobre Ingresos Personales, Impuesto Sobre Extracción y Explotación de Recursos, Tasas por Servicios Municipales, Multas Municipales, Derechos Municipales y Rentas de la Propiedad. Lo que podría indicar que no realizaron las modificaciones al presupuesto oportunamente.

COMPARATIVO DE INGRESOS

COMPARATIVO DE RECAUDACIÓN DE INGRESOS

Porcentaje (%)

Años	2024	2023	Variación
Ingresos Corrientes	105%	92%	13%
Ingresos de Capital	85%	82%	3%
Ingresos Totales	**89%**	**85%**	**4%**

Como muestra el cuadro anterior el porcentaje de la recaudación de los Ingresos en el año 2024 tuvo una variación en Ingresos Corrientes de 13% y en Ingresos de Capital de 3% con relación al año 2024.

La Municipalidad de Azacualpa, Departamento de Santa Bárbara se encuentra adscrita al Sistema de Administración Municipal Integrado (SAMI), por lo que el Presupuesto de Ingresos se presenta estructurado de acuerdo con parámetros establecidos en dicho Sistema, que, según las disposiciones legales, deben ir orientados a la metodología presupuestaria uniforme del Sector Público, descritas en el Manual de Clasificadores Presupuestarios de la Secretaría de Finanzas

PRESUPUESTO DE EGRESOS

La Ejecución Presupuestaria por grupo de Gasto nos muestra que durante el Ejercicio Fiscal 2024 se ejecutaron L43,526,016.51, representando el 73% del Presupuesto Definitivo.

EJECUCIÓN PRESUPUESTARIA POR GRUPO DE GASTO, EJERCICIO FISCAL 2024

(En Lempiras)

Grupo	Presupuesto Aprobado	Presupuesto Definitivo	Obligaciones Pagadas	Porcentaje de Obligaciones Pagadas	Porcentaje de Participación
Gastos Corrientes/Funcionamiento	**25,870,231.03**	**38,104,140.93**	**27,370,669.15**	**72%**	**63%**
Servicios Personales	10,617,316.67	12,016,624.66	10,609,921.19	88%	24%
Servicios No Personales	14,254,454.36	24,855,056.27	16,003,877.31	64%	37%
Materiales y Suministros	945,000.00	1,179,000.00	756,870.65	64%	2%
Transferencias y Donaciones Corrientes	53,460.00	53,460.00	-	0%	0%
Gastos de Capital/Inversión	**11,444,519.64**	**21,461,598.20**	**16,155,347.36**	**75%**	**37%**
Bienes Capitalizables	2,990,000.00	10,121,334.33	6,933,546.52	69%	16%
Transferencias y Donaciones de Capital	8,454,519.64	11,340,263.87	9,221,800.84	81%	21%
Activos Financieros	-	-	-	0%	0%

EJECUCIÓN PRESUPUESTARIA POR GRUPO DE GASTO, EJERCICIO FISCAL 2024					
(En Lempiras)					
Grupo	Presupuesto Aprobado	Presupuesto Definitivo	Obligaciones Pagadas	Porcentaje de Obligaciones Pagadas	Porcentaje de Participación
Servicio de la Deuda Pública	-	-	-	0%	0%
Otros Gastos	-	-	-	0%	0%
Asignaciones Globales	-	-	-	0%	0%
Gastos Totales	**37,314,750.67**	**59,565,739.13**	**43,526,016.51**	**73%**	**100%**

Fuente: Elaboración propia con datos del Informe de Rendición de Cuentas

Como se aprecia en el cuadro anterior, los Gastos Corrientes representan el 63% del Presupuesto Ejecutado, mientras el porcentaje de participación de los Gastos de Inversión es de 37% del total.

DISPONIBILIDAD PRESUPUESTARIA Y FINANCIERA

El siguiente cuadro muestra en resumen la Disponibilidad Presupuestaria, tanto en Ingresos como en Egresos, y la Disponibilidad Financiera de la Municipalidad al final del Ejercicio Fiscal.

DISPONIBILIDAD PRESUPUESTARIA Y FINANCIERA		
En Lempiras		
Presupuesto	**Ingresos**	**Egresos**
Definitivo	59,565,739.13	59,565,739.13
Devengado/Comprometido	69,468,434.28	43,526,016.51
Disponibilidad Presupuestaria	**-9,902,695.15**	**16,039,722.62**
Recaudado/Pagado	53,251,423.94	43,526,016.51
Pendiente de Cobro/Pendiente de Pago	**16,217,010.34**	**0.00**
Resultado (Ingresos Recaudados (-) Obligaciones Pagadas)	**9,725,407.43**	
Disponibilidad Financiera (forma 07)	9,725,407.43	
Diferencia	**0.00**	
Porcentaje de Gastos Pagados respecto a los Ingresos Recaudados	**82%**	

Fuente: Elaboración propia con datos del Informe de Rendición de Cuentas

Al cierre del Ejercicio Fiscal, no se reporta Disponibilidad Presupuestaria en Ingresos, dando un **resultado negativo de L9,902,695.15,** es decir, los Ingresos Devengados superan el monto total presupuestado; sin embargo, se reflejan Ingresos Pendientes de Cobro por L16,217,010.34. En relación a los Egresos, la Disponibilidad en el Presupuesto es de L16,039,722.62, mostrando Obligaciones Pendientes de Pago con saldo cero.

El total de Gastos pagados representa un 82% del monto total de los Ingresos recaudados según información detallada en las formas de la Rendición de Cuentas. **con una Disponibilidad Financiera de L9,725,407.43, con saldo en Bancos de L10,119,736.00.**

En comparación al año 2023, la Municipalidad reporta un incremento del saldo en bancos de **L6,473,102.40**

Comparativo de Saldos en Bancos		
(En Lempiras)		
2024	**2023**	**Diferencia**

Comparativo de Saldos en Bancos		
(En Lempiras)		
10,119,736.00	L3,646,633.60	6,473,102.40

Fuente: Elaboración Propia con Datos del Sistema de Administración Municipal Integrado (SAMI).

OTRA INFORMACIÓN RELEVANTE

Efectivo en Caja y Bancos

La Forma 07 reporta:

Cheques Emitidos y no Cobrados por L394,328.57; que fueron del conocimiento de la Corporación Municipal, mediante acta #466-2025 de fecha 17 de enero de 2025.

Forma 10 Informe de Proyectos reportan 16 Proyectos de los cuales; 8 se encuentran en proceso y 1 terminado.

INFORME DE PROYECTOS				
En Lempiras				
PRESUPUESTO			PENDIENTE DE EJECUCIÓN	% DE EJECUCIÓN
APROBADO	DEFINITIVO	EJECUTADO		
L2,780,000.00	L9,762,371.72	L3,620,228.07	L6,142,143.65	37%

Fuente: Elaboración propia con datos del Informe de Rendición de Cuentas

El Presupuesto Aprobado para Proyectos del período 2024, fue de L2,780,000.00, asimismo se observó que el Presupuesto Definitivo ascendió a L9,762,371.72, reflejando una ejecución total de 37% aproximadamente, quedando un Monto Pendiente de Ejecución de L6,142,143.65 equivalente al 63%.

Transferencias del Gobierno Central

Se identificó diferencia de L480,000.00 entre el monto registrado en la Liquidación de Ingresos y la información reportada por la Secretaría de Gobernación, Justicia y Descentralización por concepto de Transferencias Ordinarias del Gobierno Central.

TRANSFERENCIAS ORDINARIAS DEL GOBIERNO CENTRAL PERÍODO FISCAL 2024		
En Lempiras		
Fuente de Información	**Pagadas**	**Pendientes**
Secretaria de Gobernación, Justicia y Descentralización	24,483,217.16	6,534,264.63
Informe de Rendición de Cuentas	24,963,217.16	6,534,264.66
Diferencia	**- 480,000.00**	**- 0.03**

La SGJD reporta Transferencias Ordinarias Pendientes de Pago de L6,534,264.63.

PROGRAMA DE ATENCIÓN A LA MUJER

El siguiente cuadro muestra, en resumen, la Ejecución de la Asignación Presupuestaria del cinco por ciento (5%) bajo el Programa de Atención a la Mujer que proviene de la Transferencia del Gobierno Central:

PROGRAMA ATENCIÓN A LA MUJER					
		En Lempiras			
Eje	**Presupuesto Asignado**	**Ampliación**	**Presupuesto Definitivo**	**Presupuesto Ejecutado**	**% de Ejecución**
Prevención de la violencia	203,127.51	116,195.11	319,322.62	249,471.50	78%
Economía	304,691.26	174,292.69	478,983.95	342,073.67	71%
Participación Social y Política	101,563.75	58,097.57	159,661.32	145,647.85	91%
Salud	203,127.51	116,195.11	319,322.62	318,590.97	100%
Educación	101,563.75	58,097.57	159,661.32	159,139.00	100%
Ambiente	101,563.75	58,097.57	159,661.32	159,058.00	100%
TOTALES	**1,015,637.53**	**580,975.62**	**1,596,613.15**	**1,373,980.99**	**86%**

Fuente: Elaboración propia con datos incluidos en el POA de la oficina de la Mujer proporcionado por la Municipalidad.

Según se reporta en el Plan Operativo Anual proporcionado por la Oficina de la Mujer de la Municipalidad, el Presupuesto Inicial asignado es de **L1,015,637.53**, la ejecución de dicho Presupuesto, al 31 de diciembre del 2024, fue por **L1,373,980.99** equivalente al **86%** del Presupuesto Definitivo.

Identificamos una diferencia de **L372,452.29** entre el Presupuesto Definitivo reportado por la Municipalidad y el valor que resulta del cálculo del cinco por ciento (5%) del total de la Transferencia del Gobierno Central, reportada por la Secretaría de Gobernación Justicia y Descentralización (SGJD).

Transferencia del Gobierno Central	5% Programa Atención a la Mujer	Presupuesto Definitivo según POA	Diferencia
24,483,217.16	1,224,160.86	1,596,613.15	-372,452.29

Fuente: Elaboración propia con datos del POA de la Oficina de la Mujer, proporcionado por la Municipalidad.

Dictamen de Auditoría Interna sobre el Informe de Rendición de Cuentas Municipal

El Dictamen emitido por Auditoría Interna sobre el Informe de Rendición de Cuentas Municipal expresa: "… comprobamos que las cifras contenidas en las mismas, entre cada una de las formas, son consistentes con las reflejadas en los registros y demás documentos generados u obtenidos por la municipalidad y su sumatoria es correcta, solo se pudieron encontrar algunos errores de forma que no generan mayor responsabilidad y que serán recomendadas."

Demandas

Reportan tres (3) demandas laborales en proceso, se encuentran en la fase de apelación, mismas que fueron interpuestas en el año 2022 por lo que aún no tienen Cuantía monetaria.

CEGUACA, SANTA BÁRBARA

INFORMACIÓN PRESUPUESTARIA

PRESUPUESTO 2024

(En Lempiras)

Presupuesto Aprobado	Modificaciones Presupuestarias			Presupuesto Definitivo	Porcentaje de Representación
	Ampliaciones	Disminuciones	Traspasos entre Líneas		
19,970,220.17	16,231,613.39	700,000.00	10,539,690.39	35,501,833.56	78%

Fuente: Elaboración propia con datos del Informe de Rendición de Cuentas

El Presupuesto Aprobado por la Corporación Municipal para el Ejercicio Fiscal 2024, fue por L19,970,220.17. Durante el período se realizaron Ampliaciones por L16,231,613.39 y Traspasos entre Líneas por L10,539,690.39; estas Modificaciones Presupuestarias representan un aumento del 78% respecto al Presupuesto Inicial, dando como resultado un Presupuesto Definitivo que ascendió a L35,501,833.56.

PRESUPUESTO DE INGRESOS

El siguiente cuadro contiene el detalle por rubro en función de las diferentes categorías que dan origen al financiamiento del presupuesto de la Municipalidad:

INGRESOS MUNICIPALES, EJERCICIO FISCAL 2024

(En Lempiras)

Grupo	Presupuesto Aprobado	Presupuesto Definitivo	Ingresos Recaudados	Porcentaje de Recaudación	Porcentaje de Representación
Ingresos Totales	**19,970,220.17**	**5,501,833.56**	**33,609,189.94**	**95%**	**100%**
Ingresos Corrientes	**2,856,485.57**	**2,856,485.57**	**1,612,961.50**	**56%**	**5%**
Ingresos Tributarios	**2,506,556.03**	**2,506,556.03**	**1,275,692.60**	**51%**	**4%**
Impuesto de Industria, Comercio y Servicios	368,338.14	368,338.14	312,260.79	85%	1%
Impuesto Sobre Bienes Inmuebles	1,667,372.68	1,667,372.68	620,275.74	37%	2%
Impuesto Sobre Ingresos Personales	43,327.07	43,327.07	38,325.47	88%	0.1%
Impuesto Sobre Extracción y Explotación de Recursos	-	-	-	0%	0%
Impuesto Selectivo a los Servicios de Telecomunicaciones	427,518.14	427,518.14	304,830.60	71%	1%
Ingresos No Tributarios	**349,929.54**	**349,929.54**	**337,168.90**	**96%**	**1%**
Tasas por Servicios Municipales	-	-	4,580.00	100%	0%
Derechos Municipales	342,764.29	42,764.29	317,788.63	93%	1%
Multas Municipales	6,012.32	6,012.32	14,800.27	246%	0.04%
Otros Ingresos No Tributarios	1,152.93	1,152.93	-	0%	0%
Ingresos de Capital	**17,113,734.60**	**32,645,347.99**	**31,996,328.44**	**98%**	**95%**
Préstamos	-	-	-	0%	0%
Venta de Bienes y Servicios	636,712.50	636,712.50	550,970.75	87%	2%
Ingresos de Operación	-	-	-	0%	0%
Rentas de la Propiedad	217,580.63	217,580.63	256,973.31	118%	1%
Recursos Propios de Capital	-	-		0%	0%
Transferencias	16,259,441.47	27,612,048.32	7,009,377.84	98%	80%
Recursos de Balance/Activos Financieros	-	4,179,006.54	4,179,006.54	100%	12%

Fuente: Elaboración propia con datos del Informe de Rendición de Cuentas

La recaudación de los Ingresos totales es de L33,609,189.94 que representa un 95% del Presupuesto Definitivo. El 95% de los Ingresos totales corresponden a Ingresos de Capital, siendo, las Transferencias, el porcentaje más representativo con un 80% de los valores recaudados durante el año. Los Ingresos Corrientes representan el 5% del total percibido.

Se observan líneas presupuestarias cuya recaudación supera el 100% de su presupuesto asignado, por ejemplo: Multas Municipales y Rentas de Propiedad, lo que podría indicar que no realizaron las modificaciones al presupuesto oportunamente.

COMPARATIVO DE INGRESOS

COMPARATIVO DE RECAUDACIÓN DE INGRESOS

Porcentaje (%)

Años	2024	2023	Variación
Ingresos Corrientes	56%	51%	5%
Ingresos de Capital	98%	100%	-2%
Ingresos Totales	**95%**	**96%**	**-1%**

Como muestra el cuadro anterior el porcentaje de los Ingresos en el año 2024 tuvo una variación en Ingresos Corrientes de 5% y en Ingresos de Capital de 2% con relación al año 2023.

La Municipalidad de Ceguaca, Departamento de Santa Bárbara se encuentra adscrita al Sistema de Administración Municipal Integrado (SAMI), por lo que el Presupuesto de Ingresos se presenta estructurado de acuerdo con parámetros establecidos en dicho Sistema, que, según las disposiciones legales, deben ir orientados a la metodología presupuestaria uniforme del Sector Público, descritas en el Manual de Clasificadores Presupuestarios de la Secretaría de Finanzas.

PRESUPUESTO DE EGRESOS

La Ejecución Presupuestaria por grupo de Gasto nos muestra que durante el Ejercicio Fiscal 2024, se ejecutaron L25,956,459.34, representando el 73% del Presupuesto Definitivo.

EJECUCIÓN PRESUPUESTARIA POR GRUPO DE GASTO, EJERCICIO FISCAL 2024

(En Lempiras)

Grupo	Presupuesto Aprobado	Presupuesto Definitivo	Obligaciones Pagadas	Porcentaje de Obligaciones Pagadas	Porcentaje de Participación
Gastos Corrientes/Funcionamiento	**9,444,449.92**	**17,442,418.05**	**12,764,445.28**	**73%**	**49%**
Servicios Personales	3,919,306.36	4,219,306.36	3,063,407.43	73%	12%
Servicios No Personales	4,030,301.21	11,408,747.97	8,709,746.95	76%	34%
Materiales y Suministros	1,494,842.35	1,814,363.72	991,290.90	55%	4%
Transferencias y Donaciones Corrientes	-	-	-	0%	0%
Gastos de Capital/Inversión	**10,525,770.25**	**18,059,415.51**	**13,192,014.06**	**73%**	**51%**
Bienes Capitalizables	5,532,840.32	13,576,060.32	11,608,150.24	86%	45%
Transferencias y Donaciones de Capital	4,992,929.93	4,483,355.19	1,583,863.82	35%	6%
Activos Financieros	-	-	-	0%	0%
Servicio de la Deuda Pública	-	-	-	0%	0%
Otros Gastos	-	-	-	0%	0%
Asignaciones Globales	-	-	-	0%	0%
Gastos Totales	**19,970,220.17**	**35,501,833.56**	**25,956,459.34**	**73%**	**100%**

Fuente: Elaboración propia con datos del Informe de Rendición de Cuentas

Como se aprecia en el cuadro anterior, los Gastos Corrientes representan el 49% del Presupuesto Ejecutado, mientras el porcentaje de participación de los Gastos de Inversión asciende a 51% del total.

DISPONIBILIDAD PRESUPUESTARIA Y FINANCIERA

El siguiente cuadro muestra en resumen la Disponibilidad Presupuestaria, tanto en Ingresos como en Egresos, y la Disponibilidad Financiera de la Municipalidad al final del Ejercicio Fiscal.

DISPONIBILIDAD PRESUPUESTARIA Y FINANCIERA

En Lempiras

Presupuesto	Ingresos	Egresos
Definitivo	35,501,833.56	35,501,833.56
Devengado/Comprometido	33,609,189.94	25,956,459.34
Disponibilidad Presupuestaria	**1,892,643.62**	**9,545,374.22**
Recaudado/Pagado	33,609,189.94	25,956,459.34
Pendiente de Cobro/Pendiente de Pago	**0.00**	**0.00**
Resultado (Ingresos Recaudados (-) Obligaciones Pagadas)	**7,652,730.60**	
Disponibilidad Financiera (forma 07)	7,652,730.60	
Diferencia	**0.00**	
Porcentaje de Gastos Pagados respecto a los Ingresos Recaudados	**77%**	

Fuente: Elaboración propia con datos del Informe de Rendición de Cuentas

Al cierre del Ejercicio Fiscal, la Disponibilidad Presupuestaria en Ingresos fue de L1,892,643.62. En relación a los Egresos la Disponibilidad en el Presupuesto fue de L9,545,374.22, mostrando Ingresos Pendientes de Cobro y Obligaciones Pendientes de Pago con saldo cero.

El total de gastos pagados representa un 77% del monto total de los ingresos recaudados según información detallada en las formas de la Rendición de Cuentas. **Se reporta, además, una Disponibilidad Financiera de L7,652,730.60** con saldo en Bancos de L7,745,547.26.

En comparación al año 2023 la Municipalidad reporta un incremento del saldo en bancos de **L3,140,256.23**

Comparativo de Saldos en Bancos

(En Lempiras)

2024	2023	Diferencia
7,745,547.26	L4,605,291.03	-3,140,256.23

Fuente: Elaboración Propia con Datos del Sistema de Administración Municipal Integrado (SAMI).

OTRA INFORMACIÓN RELEVANTE

Efectivo en Caja y Bancos

La Forma 07 reporta:

Cheques Emitidos y no Cobrados por L92,816.66; mediante la revisión se encontró que registraron en el cuadro Auxiliar de la forma 07 (Cuenta de Tesorería) dos cheques de los cuales uno es del año 2022, los cuales tienen vencimiento mayor de seis meses, detalle a continuación:

Período 2024				
(Lempiras)				
No.	**Fecha de Emisión**	**Institución Financiera**	**Beneficiario**	**Valor**
6818	19/8/2022	Banco de Occidente S. A.	Alexis Ramon Pineda Sagastume	2,625.00
7559	7/7/2023	Banco de Occidente S. A.	Alyma SRL de CV	3,000.00
Total				**5,625.00**

Fuente: Elaboración Propia con datos del Informe de Rendición de Cuentas

La Forma 09 Control de Bienes Muebles e Inmuebles; En la columna de Asignado A, no mencionan a quien están asignados algunos bienes por ejemplo la pagina 1, 3 y 4.

Forma 10 Informe de Proyectos reportan 26 Proyectos de los cuales 8 se encuentran en proceso de Ejecución, 6 no ejecutados y 12 terminados; lo que representa un 87% de la Ejecución.

INFORME DE PROYECTOS				
En Lempiras				
PRESUPUESTO			**PENDIENTE DE EJECUCIÓN**	**% DE EJECUCIÓN**
APROBADO	**DEFINITIVO**	**EJECUTADO**		
L5,432,840.32	L16,958,965.73	L14,827,426.76	L2,131,538.97	87%

Fuente: Elaboración propia con datos del Informe de Rendición de Cuentas

El Presupuesto Aprobado para Proyectos del período 2024, fue de L5,432,840.32, asimismo se observó que el Presupuesto Definitivo ascendió a L16,958,965.73, reflejando una ejecución total de 87% aproximadamente, quedando un Monto Pendiente de Ejecución de L2,131,538.97 equivalente al 13%.

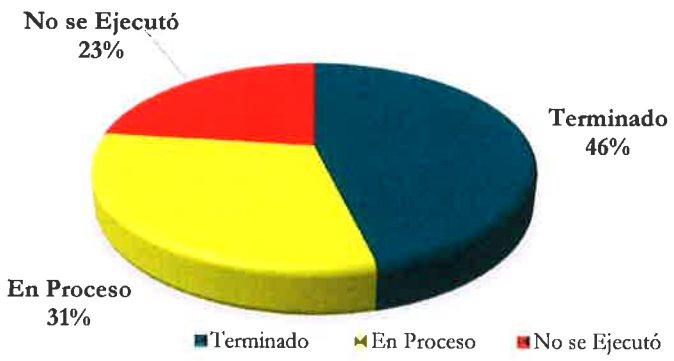

PROGRAMA DE ATENCIÓN A LA MUJER

El siguiente cuadro muestra, en resumen, la Ejecución de la Asignación Presupuestaria del cinco por ciento (5%) bajo el Programa de Atención a la Mujer que proviene de la Transferencia del Gobierno Central:

PROGRAMA ATENCIÓN A LA MUJER

En Lempiras

Eje	Presupuesto Asignado	Ampliación	Presupuesto Definitivo	Presupuesto Ejecutado	% de Ejecución
Prevención de la violencia	160,968.47	0.00	60,968.47	9,700.00	16%
Economía	241,452.70	0.00	41,452.70	0.00	0%
Participación Social y Política	80,484.23	0.00	68,984.23	355,530.00	515%
Salud	160,968.47	0.00	60,968.47	55,600.00	91%
Educación	80,484.24	0.00	80,484.24	0.00	0%
Ambiente	80,484.24	267,130.33	347,614.57	61,500.00	18%
TOTALES	**804,842.35**	**267,130.33**	**1,071,972.68**	**482,330.00**	**45%**

Fuente: Elaboración propia con datos incluidos en el POA de la oficina de la Mujer proporcionado por la Municipalidad.

Según se reporta en el Plan Operativo Anual proporcionado por la Oficina de la Mujer de la Municipalidad, el Presupuesto Inicial asignado es de **L804,842.35**, la ejecución de dicho Presupuesto, al 31 de diciembre del 2024, fue por **L482,330.00** equivalente al **45%** del Presupuesto Definitivo.

Identificamos una diferencia de **L22,003.79** entre el Presupuesto Definitivo reportado por la Municipalidad y el valor que resulta del cálculo del cinco por ciento (5%) del total de la Transferencia del Gobierno Central, reportada por la Secretaría de Gobernación Justicia y Descentralización (SGJD).

Transferencia del Gobierno Central	5% Programa Atención a la Mujer	Presupuesto Definitivo según POA	Diferencia
20,999,377.84	1,049,968.89	1,071,972.68	- 22,003.79

Fuente: Elaboración propia con datos del POA de la Oficina de la Mujer, proporcionado por la Municipalidad.

Dictamen de Auditoría Interna sobre el Informe de Rendición de Cuentas Municipal

El Dictamen emitido por Auditoría Interna sobre el Informe de Rendición de Cuentas Municipal expresa "...comprobamos que las cifras contenidas en las mismas **son congruentes**, entre cada una de las formas, **son consistentes** con las reflejadas en los registros y demás documentos generados u obtenidos por la Municipalidad y su sumatoria es **correcta**."

SAN JOSE DE COLINAS, SANTA BÁRBARA

INFORMACIÓN PRESUPUESTARIA

PRESUPUESTO 2024 (En Lempiras)					
Presupuesto Aprobado	Modificaciones Presupuestarias			Presupuesto Definitivo	Porcentaje de Representación
	Ampliaciones	Disminuciones	Traspasos entre Líneas		
35,000,000.00	84,717,259.43	40,634,430.00	3,405,000.00	79,082,829.43	126%

Fuente: Elaboración propia con datos del Informe de Rendición de Cuentas

El Presupuesto Aprobado por la Corporación Municipal para el Ejercicio Fiscal 2024, fue por L35,000,000.00. Durante el período se realizaron Ampliaciones por L84,717,259.43, Disminuciones por L40,634,430.00 y Traspasos entre Líneas por L3,405,000.00; estas Modificaciones Presupuestarias representan un aumento del 126% respecto al Presupuesto Inicial, dando como resultado un Presupuesto Definitivo que ascendió a L79,082,829.43.

PRESUPUESTO DE INGRESOS

El siguiente cuadro contiene el detalle por rubro en función de las diferentes categorías que dan origen al financiamiento del presupuesto de la Municipalidad:

INGRESOS MUNICIPALES, EJERCICIO FISCAL 2024 (En Lempiras)					
Grupo	Presupuesto Aprobado	Presupuesto Definitivo	Ingresos Recaudados	Porcentaje de Recaudación	Porcentaje de Representación
Ingresos Totales	**35,000,000.00**	**79,082,829.43**	**71,782,658.50**	**91%**	**100%**
Ingresos Corrientes	**9,415,663.04**	**10,346,331.60**	**8,759,698.40**	**85%**	**12%**
Ingresos Tributarios	**7,203,473.04**	**8,110,414.47**	**6,985,907.59**	**86%**	**10%**
Impuesto de Industria, Comercio y Servicios	1,330,973.04	1,582,344.28	1,160,789.30	73%	2%
Impuesto Sobre Bienes Inmuebles	1,750,000.00	1,770,830.31	1,897,229.67	107%	3%
Impuesto Sobre Ingresos Personales	90,000.00	103,224.45	114,419.58	111%	0.2%
Impuesto Sobre Extracción y Explotación de Recursos	3,510,000.00	4,010,000.00	2,830,535.36	71%	4%
Impuesto Selectivo a los Servicios de Telecomunicaciones	522,500.00	644,015.43	982,933.68	153%	1%
Ingresos No Tributarios	**2,212,190.00**	**2,246,118.13**	**1,773,790.81**	**79%**	**2%**
Tasas por Servicios Municipales	350,000.00	350,450.00	183,719.00	52%	0.3%
Derechos Municipales	1,801,000.00	1,833,978.13	1,566,872.71	85%	2%
Multas Municipales	61,190.00	61,690.00	23,199.10	38%	0.03%
Otros Ingresos No Tributarios	-	-	-	0%	0%
Ingresos de Capital	**25,584,336.96**	**68,726,296.83**	**63,022,960.10**	**92%**	**88%**
Préstamos	-	-	-	0%	0%
Venta de Bienes y Servicios	7,040,000.00	8,210,799.91	4,445,821.50	54%	6%
Ingresos de Operación	-	-	-	0%	0%
Rentas de la Propiedad	490,000.00	506,000.00	16,000.00	3%	0.02%
Recursos Propios de Capital	-	102,300.00	135,070.28	132%	0.2%
Transferencias	18,054,336.96	59,907,196.92	58,426,068.32	98%	81%
Recursos de Balance/Activos Financieros	-	-	-	0%	0%

Fuente: Elaboración propia con datos del Informe de Rendición de Cuentas

La recaudación de los Ingresos totales es de L71,782,658.50 que representa un 91% del Presupuesto Definitivo. El 88% de los Ingresos totales corresponden a Ingresos de Capital, siendo, las Transferencias, el porcentaje más representativo con un 81% de los valores recaudados durante el año. Los Ingresos Corrientes representan el 12% del total percibido.

En la **Forma 01 Liquidación del Presupuesto de Ingresos**, en el renglón 23.0.0.00.00.00 ACTIVOS FINANCIEROS no registraron saldos.

Se observan líneas presupuestarias cuya recaudación supera el 100% de su presupuesto asignado, por ejemplo: Impuesto Sobre Bienes Inmuebles, Impuesto Sobre Ingresos Personales, Impuesto Selectivo a los Servicios de Telecomunicaciones y Recursos Propios de Capital. Lo que podría indicar que no realizaron las modificaciones al presupuesto oportunamente.

COMPARATIVO DE INGRESOS

COMPARATIVO DE RECAUDACIÓN DE INGRESOS

Porcentaje (%)

Años	2024	2023	Variación
Ingresos Corrientes	85%	58%	27%
Ingresos de Capital	92%	106%	-14%
Ingresos Totales	**91%**	**96%**	**-5%**

Fuente: Elaboración Propia con datos del SAMI

Como muestra el cuadro anterior el porcentaje de la recaudación de los Ingresos en el año 2024, tuvo una variación en Ingresos Corrientes de 27% y en Ingresos de Capital de 14% con relación al año 2023.

La Municipalidad de San José de Colinas, Departamento de Santa Bárbara se encuentra adscrita al Sistema de Administración Municipal Integrado (SAMI), por lo que el Presupuesto de Ingresos se presenta estructurado de acuerdo con parámetros establecidos en dicho Sistema, que, según las disposiciones legales, deben ir orientados a la metodología presupuestaria uniforme del Sector Público, descritas en el Manual de Clasificadores Presupuestarios de la Secretaría de Finanzas.

PRESUPUESTO DE EGRESOS

La Ejecución Presupuestaria por grupo de Gasto nos muestra que durante el Ejercicio Fiscal 2024 se ejecutaron L64,608,008.75, representando el 82% del Presupuesto Definitivo.

EJECUCIÓN PRESUPUESTARIA POR GRUPO DE GASTO, EJERCICIO FISCAL 2024

(En Lempiras)

Grupo	Presupuesto Aprobado	Presupuesto Definitivo	Obligaciones Pagadas	Porcentaje de Obligaciones Pagadas	Porcentaje de Participación
Gastos Corrientes/Funcionamiento	**18,021,415.76**	**53,592,964.57**	**46,062,984.45**	**86%**	**71%**
Servicios Personales	10,599,670.23	12,215,667.71	8,209,874.61	67%	13%
Servicios No Personales	6,556,745.53	39,667,296.86	36,571,459.01	92%	57%
Materiales y Suministros	865,000.00	1,710,000.00	1,281,650.83	75%	2%
Transferencias y Donaciones Corrientes	-	-	-	0%	0%

EJECUCIÓN PRESUPUESTARIA POR GRUPO DE GASTO, EJERCICIO FISCAL 2024					
(En Lempiras)					
Grupo	Presupuesto Aprobado	Presupuesto Definitivo	Obligaciones Pagadas	Porcentaje de Obligaciones Pagadas	Porcentaje de Participación
Gastos de Capital/Inversión	**16,978,584.24**	**25,489,864.86**	**18,545,024.30**	**73%**	**29%**
Bienes Capitalizables	1,765,000.00	5,416,061.27	1,787,822.47	33%	3%
Transferencias y Donaciones de Capital	7,532,602.17	13,792,821.52	10,477,858.72	76%	16%
Activos Financieros	-	-	-	0%	0%
Servicio de la Deuda Pública	7,680,982.07	6,280,982.07	6,279,343.11	100%	10%
Otros Gastos	-	-	-	0%	0%
Asignaciones Globales	-	-	-	0%	0%
Gastos Totales	**35,000,000.00**	**79,082,829.43**	**64,608,008.75**	**82%**	**100%**

Fuente: Elaboración propia con datos del Informe de Rendición de Cuentas

Como se aprecia en el cuadro anterior, los Gastos Corrientes representan el 71% del presupuesto ejecutado, mientras el porcentaje de participación de los Gastos de Inversión es de 29% del total.

DISPONIBILIDAD PRESUPUESTARIA Y FINANCIERA

El siguiente cuadro muestra en resumen la Disponibilidad Presupuestaria, tanto en Ingresos como en Egresos, y la Disponibilidad Financiera de la Municipalidad al final del Ejercicio Fiscal.

DISPONIBILIDAD PRESUPUESTARIA Y FINANCIERA		
En Lempiras		
Presupuesto	Ingresos	Egresos
Definitivo	79,082,829.43	79,082,829.43
Devengado/Comprometido	71,809,555.90	64,608,008.75
Disponibilidad Presupuestaria	**7,273,273.53**	**14,474,820.68**
Recaudado/Pagado	71,782,658.50	64,608,008.75
Pendiente de Cobro/Pendiente de Pago	**26,897.40**	**0.00**
Resultado (Ingresos Recaudados (-) Obligaciones Pagadas)	**7,174,649.75**	
Disponibilidad Financiera (forma 07)	1,716,387.32	
Diferencia	**5,458,262.43**	
Porcentaje de Gastos Pagados respecto a los Ingresos Recaudados	**90%**	

Fuente: Elaboración propia con datos del Informe de Rendición de Cuentas

Al cierre del Ejercicio Fiscal, la Disponibilidad Presupuestaria en Ingresos fue de L7,273,273.53 y los Ingresos Pendientes de Cobro por L26,897.40. En relación a los Egresos, la Disponibilidad en el Presupuesto fue de L14,474,820.68, mostrando Obligaciones Pendientes de Pago con saldo cero.

El total de Gastos pagados representa un 90% del monto total de los Ingresos Recaudados según información detallada en las formas de la Rendición de Cuentas. **Se reporta, además, una diferencia de L5,458,262.43** entre el resultado de la Disponibilidad Financiera (Ingresos Recaudados (-) Obligaciones Pagadas) y el Saldo al Final del Ejercicio (Forma 07). **El saldo reportado Bancos de L269,360.52.**

En comparación al año 2023 la Municipalidad reporta un incremento del saldo en bancos de **L237,548.23**.

Comparativo de Saldos en Bancos		
(En Lempiras)		
2023	2024	Diferencia
31,812.29	269,360.52	237,548.23

Fuente: Elaboración Propia con Datos del Sistema de Administración Municipal Integrado (SAMI).

OTRA INFORMACIÓN RELEVANTE

Efectivo en Caja y Bancos

La forma 07 reporta:

Notas de Debito por L1,447,026.80; que fueron de conocimiento de la Corporación Municipal mediante acta No. 502 de fecha 02 de febrero del año 2025.

Egresos Extrapresupuestarios por L 5,680,058.69 y no ingresos por este concepto.

Forma 09 Control de Bienes Muebles e Inmuebles

En esta forma se observa que en su mayoría los bienes están Asignados a Yeni Marcela Castellanos Gámez y en la columna de "Asignado A" aparece con diferentes cargos, así como también en la columna de la ubicación aparece en diferentes áreas u departamentos.

Forma 10 Informe de Proyectos; no reportan proyectos.

Préstamos con el Sistema Bancario Nacional

La Municipalidad en el año 2024 no suscribió préstamos con el Sistema Financiero Nacional e Internacional, sin embargo, en la forma 08 (Control de Financiamiento) reporta el registro de tres préstamos contratados en los años 2022 y 2023; misma cantidad reporta la Comisión Nacional de Bancos y Seguros (CNBS), detalle a continuación:

La Comisión Nacional de Bancos y Seguros (CNBS), confirmó la siguiente información referente a los Préstamos contratados:

OBLIGACIONES REPORTADAS POR LA COMISION NACIONAL DE BANCOS Y SEGUROS (CNBS)									
En Lempiras									
Fuente de Inf.	Inst. Financ	Fecha de Otorg.	Fecha de Venc.	Plazo	Monto Otorgado	Saldo Capital	Intereses por Cobrar	Forma de Pago	Destino de Fondos
Comisión Nacional de Bancos y Seguros	BANCOCCI	26/9/2022	26/1/2026	40 Meses	7,500,000.00	3,151,684.50	23,322.47	Cuota fija de capital trimestral	Gasto corriente gobierno local

OBLIGACIONES REPORTADAS POR LA COMISION NACIONAL DE BANCOS Y SEGUROS (CNBS)									
En Lempiras									
Fuente de Inf.	**Inst. Financ**	**Fecha de Otorg.**	**Fecha de Venc.**	**Plazo**	**Monto Otorgado**	**Saldo Capital**	**Intereses por Cobrar**	**Forma de Pago**	**Destino de Fondos**
	BANCOCCI	2/21/2023	2/21/2033	10 años	17,700,000.00	15,769,588.36	107,154.35	Cuota fija de capital trimestral	Proyectos de inversión gobierno local
	BANCOCCI	3/6/2023	3/6/2033	10 años	6,500,000.00	5,812,619.22	39,083.17	Cuota fija de capital trimestral	Proyectos de inversión gobierno local
Total					**31,700,000.00**	**24,733,892.08**	**169,559.99**		

Fuente de Información de la reportada por la CNBS

La Municipalidad de San José de Colinas, Departamento de Santa Bárbara, reportó la siguiente información referente a los préstamos contratados:

OBLIGACIONES REPORTADAS EN INFORME DE RENDICIÓN DE CUENTAS MUNICIPALES								
En Lempiras								
Fuente de Información	**Inst. Financ.**	**Fecha de Otorg.**	**Fecha de Venc.**	**Plazo**	**Monto del Desembolso**	**Saldo Capital**	**Int. Pagar**	**Destino de Fondos**
Informe de Rendición de Cuentas, forma 08 Control de Financiamiento	BANCOCCI	21/2/2023	21/2/2033	120 meses	17,700,000.00	16,885,711.01	- Recursos Propios	Inversión
	BANCOCCI	6/3/2023	6/3/2033	120 meses	6,500,000.00	6,215,140.78	- Recursos Propios	Inversión
	BANCOCCI	26/9/2022	26/9/2026	42 meses	7,500,000.00	6,406,001.58	- Recursos Propios	Inversión
Total					**31,700,000.00**	**29,506,853.37**		

Fuente de Información de la reportada en IRCM

Al comparar el reporte que remite la Comisión Nacional de Bancos y Seguros (CNBS), existen diferencias en algunos datos: Fecha de otorgamiento, saldo de capital y saldo de intereses.

En la **Forma 02 (Liquidación del Presupuesto de Egresos),** registran como amortización de Capital, un monto de L3,403,794.74 y como amortización de Intereses un monto de L2,875,548.37.

Transferencias del Gobierno Central

Se identificó diferencia de L3,438,062.52 entre el monto registrado en la liquidación de ingresos y la información reportada por la Secretaría de Gobernación, Justicia y Descentralización por concepto de Transferencias Ordinarias del Gobierno Central.

TRANSFERENCIAS ORDINARIAS DEL GOBIERNO CENTRAL PERIODO FISCAL 2024		
En Lempiras		
Fuente de Información	**Pagadas**	**Pendientes**
Secretaria de Gobernación, Justicia y Descentralización	23,923,195.80	-
Informe de Rendición de Cuentas	27,361,258.32	-
Diferencia	**- 3,438,062.52**	-

PROGRAMA DE ATENCIÓN A LA MUJER

El siguiente cuadro muestra, en resumen, la Ejecución de la Asignación Presupuestaria del cinco por ciento (5%) bajo el Programa de Atención a la Mujer que proviene de la Transferencia del Gobierno Central:

PROGRAMA ATENCIÓN A LA MUJER					
En Lempiras					
Eje	**Presupuesto Asignado**	**Ampliación**	**Presupuesto Definitivo**	**Presupuesto Ejecutado**	**% de Ejecución**
Prevención de la violencia	180,543.37	0.00	180,543.37	15,800.00	9%
Economía	569,814.37	0.00	569,814.37	295,179.00	52%
Participación Social y Política	180,543.40	0.00	180,543.40	19,562.10	11%
Salud	90,271.70	0.00	90,271.70	0.00	0%
Educación	90,271.70	0.00	90,271.70	64,660.00	72%
Ambiente	90,271.70	0.00	90,271.70	34,237.50	38%
TOTALES	**1,201,716.24**	**0.00**	**1,201,716.24**	**429,438.60**	**36%**

Fuente: Elaboración propia con datos incluidos en el POA de la oficina de la Mujer proporcionado por la Municipalidad.

Según se reporta en el Plan Operativo Anual proporcionado por la Oficina de la Mujer de la Municipalidad, el Presupuesto Inicial asignado es de **L1,201,716.24**, la ejecución de dicho Presupuesto, al 31 de diciembre del 2024, fue por **L429,438.60** equivalente al **36%** del Presupuesto Definitivo.

Identificamos una diferencia de **L5,556.45** entre el Presupuesto Definitivo reportado por la Municipalidad y el valor que resulta del cálculo del cinco por ciento (5%) del total de la Transferencia del Gobierno Central, reportada por la Secretaría de Gobernación Justicia y Descentralización (SGJD).

Transferencia del Gobierno Central	5% Programa Atención a la Mujer	Presupuesto Ejecutado según POA	Diferencia
23,923,195.80	1,196,159.79	1,201,716.24	- 5,556.45

Fuente: Elaboración propia con datos del POA de la Oficina de la Mujer, proporcionado por la Municipalidad.

En la **Forma 02 Liquidación del Presupuesto de Egresos**, no registran los egresos de ejecución del Programa de la Mujer por eje.

Dictamen de Auditoría Interna sobre el Informe de Rendición de Cuentas Municipal

El Dictamen emitido por Auditoría Interna sobre el Informe de Rendición de Cuentas Municipal expresa "...comprobamos que las cifras contenidas en las mismas **son congruentes**, entre cada una de las formas, son consistentes con las reflejadas en los registros y demás documentos generados u obtenidos por la Municipalidad y su sumatoria es correcta."

AVANCE FISICO Y FINANCIERO DE PROYECTOS

El siguiente cuadro muestra el registro del programa de los Gastos de Funcionamiento en el Informe de Avance Físico y Financiero de Proyectos y del Gasto Ejecutado, en comparación con la Forma 02 Liquidación del Presupuesto de Egresos.

Presupuesto, Modificaciones Presupuestarias y Ejecución de Gastos de Funcionamiento							
Lempiras							
Descripción	Presupuesto Asignado	Modificaciones		Traspasos		Presupuesto Definitivo	Monto Acumulado/Pagado
		Ampliación	Disminuciones	Mas	Menos		
Forma 02 Liquidación de Presupuesto de Egresos	13,245,982.06	2,104,847.69	0.00	0.00	0.00	15,350,829.75	9,946,330.45
Informe de Avance Físico Financiero de Proyectos y del Gasto Ejecutado	12,930,982.06	1,559,847.69	0.00	0.00	0.00	14,490,829.75	9,946,330.45
Diferencias	**315,000.00**	**545,000.00**	**0.00**	**0.00**	**0.00**	**860,000.00**	**0.00**

Fuente: Elaboración propia con Datos del Informe de Rendición de Cuentas, avance físico y financiero del gasto ejecutado

Como se puede observar en lo detallado anteriormente refleja diferencias en los saldos de Presupuesto Asignado de L315,000.00, Modificaciones de L545,000.00 y Presupuesto Definitivo de 860,000.00, entre los registros de la Forma 02 y el Informe de Avance Físico y Financiero de Proyectos y del Gasto Ejecutado.

Al verificar el registro del saldo inicial en el Informe de Avance Físico y Financiero del Gasto Ejecutado (Saldo en Libros al inicio del Trimestre), Forma 01 (Activos Financieros) y en la Forma 11 (Disminución de Activos), identificamos que no reportan saldo; sin embargo, la Forma 07 refleja un saldo al Inicio del Ejercicio de L5,680,058.69.

CONCEPCIÓN DEL NORTE, SANTA BÁRBARA

INFORMACIÓN PRESUPUESTARIA

PRESUPUESTO 2024

(En Lempiras)

Presupuesto Aprobado	Modificaciones Presupuestarias			Presupuesto Definitivo	Porcentaje de Representación
	Ampliaciones	Disminuciones	Traspasos entre Líneas		
20,616,611.53	13,307,241.47	-	10,250,192.19	33,923,853.00	65%

Fuente: Elaboración propia con datos del Informe de Rendición de Cuentas

El Presupuesto Aprobado por la Corporación Municipal para el Ejercicio Fiscal 2024 fue por L20,616,611.53. Durante el período se realizaron Ampliaciones por L13,307,241.47 y Traspasos entre Líneas por L10,250,192.19; estas Modificaciones Presupuestarias representan un aumento del 65% respecto al Presupuesto Inicial, dando como resultado un Presupuesto Definitivo que ascendió a L33,923,853.00.

PRESUPUESTO DE INGRESOS

El siguiente cuadro contiene el detalle por rubro en función de las diferentes categorías que dan origen al financiamiento del presupuesto de la Municipalidad:

INGRESOS MUNICIPALES, EJERCICIO FISCAL 2024

(En Lempiras)

Grupo	Presupuesto Aprobado	Presupuesto Definitivo	Ingresos Recaudados	Porcentaje de Recaudación	Porcentaje de Representación
Ingresos Totales	**20,616,611.53**	**33,923,853.00**	**33,240,382.91**	**98%**	**100%**
Ingresos Corrientes	**1,403,622.52**	**1,403,622.52**	**1,662,320.79**	**118%**	**5%**
Ingresos Tributarios	**1,043,528.42**	**1,043,528.42**	**1,442,429.15**	**138%**	**4%**
Impuesto de Industria, Comercio y Servicios	227,037.37	227,037.37	285,656.62	126%	1%
Impuesto Sobre Bienes Inmuebles	394,067.38	394,067.38	713,623.25	181%	2%
Impuesto Personal	52,227.27	52,227.27	61,471.68	118%	0.2%
Impuesto Sobre Extracción y Explotación de Recursos	245.00	245.00	1,446.41	590%	0.004%
Impuesto Selectivo a los Servicios de Telecomunicaciones	369,951.40	369,951.40	380,231.19	103%	1%
Ingresos No Tributarios	**360,094.10**	**360,094.10**	**219,891.64**	**61%**	**1%**
Tasas por Servicios Municipales	-	-		0%	0%
Derechos Municipales	297,654.10	297,654.10	203,057.60	68%	1%
Multas Municipales	62,440.00	62,440.00	16,834.04	27%	0.1%
Otros Ingresos No Tributarios	-	-		0%	0%
Ingresos de Capital	**19,212,989.01**	**32,520,230.48**	**31,578,062.12**	**97%**	**95%**
Préstamos	-	-	-	0%	0%
Venta de Bienes y Servicios	132,041.18	132,041.18	160,142.47	121%	0.5%
Ingresos de Operación	-	-	-	0%	0%
Rentas de la Propiedad	1,502.00	1,502.00	664.44	44%	0.002%
Recursos Propios de Capital	-	-	-	0%	0%
Transferencias	19,079,445.83	30,779,450.34	29,810,018.25	97%	90%
Recursos de Balance/Activos Financieros	-	1,607,236.96	1,607,236.96	100%	5%

Fuente: Elaboración propia con datos del Informe de Rendición de Cuentas

La recaudación de los Ingresos totales es de L33,240,382.91 que representa un 98% del presupuesto definitivo. El 95% de los Ingresos totales corresponden a Ingresos de Capital, siendo, las Transferencias, el porcentaje más representativo con un 90% de los valores recaudados durante el año. Los Ingresos Corrientes representan el 5% del total percibido.
Se observan líneas presupuestarias cuya recaudación supera el 100% de su presupuesto asignado, por ejemplo: Impuesto de Industria, Comercio y Servicio, Impuesto Sobre Bienes Inmuebles, Impuesto Personal, Impuesto Sobre Extracción y Explotación de Recursos, Impuesto Selectivo a los Servicios de Telecomunicaciones y Venta de Bienes y Servicios, lo que podría indicar que no realizaron las modificaciones al presupuesto oportunamente.

COMPARATIVO DE INGRESOS

COMPARATIVO DE RECAUDACIÓN DE INGRESOS

Porcentaje (%)

Años	2024	2023	Variación
Ingresos Corrientes	118%	73%	45%
Ingresos de Capital	97%	97%	0%
Ingresos Totales	**98%**	**95%**	**3%**

Como muestra el cuadro anterior el porcentaje de la recaudación de los Ingresos en el año 2024, tuvo una variación en Ingresos Corrientes de 45% en Ingresos de Capital se mantuvo el porcentaje de recaudación con relación al año 2023.

La Municipalidad de Concepción del Norte, Departamento de Santa Bárbara se encuentra adscrita al Sistema de Administración Municipal Integrado (SAMI), por lo que el Presupuesto de Ingresos se presenta estructurado de acuerdo con parámetros establecidos en dicho Sistema, que, según las disposiciones legales, deben ir orientados a la metodología presupuestaria uniforme del Sector Público, descritas en el Manual de Clasificadores Presupuestarios de la Secretaría de Finanzas.

PRESUPUESTO DE EGRESOS

La Ejecución Presupuestaria por grupo de Gasto nos muestra que durante el Ejercicio Fiscal 2024, se ejecutaron L30,935,090.03, representando el 91% del Presupuesto Definitivo.

EJECUCIÓN PRESUPUESTARIA POR GRUPO DE GASTO, EJERCICIO FISCAL 2024

(En Lempiras)

Grupo	Presupuesto Aprobado	Presupuesto Definitivo	Obligaciones Pagadas	Porcentaje de Obligaciones Pagadas	Porcentaje de Participación
Gastos Corrientes/Funcionamiento	**8,991,341.95**	**11,086,668.35**	**10,349,231.62**	**93%**	**33%**
Servicios Personales	4,377,241.30	5,037,469.03	4,761,259.43	95%	15%
Servicios No Personales	4,492,855.35	5,486,646.95	5,199,920.62	95%	17%
Materiales y Suministros	116,245.30	435,880.81	303,714.57	70%	1%
Transferencias y Donaciones Corrientes	5,000.00	126,671.56	84,337.00	67%	0.3%
Gastos de Capital/Inversión	**11,625,269.58**	**22,837,184.65**	**20,585,858.41**	**90%**	**67%**
Bienes Capitalizables	2,182,757.94	6,768,197.30	5,804,019.82	86%	19%

EJECUCIÓN PRESUPUESTARIA POR GRUPO DE GASTO, EJERCICIO FISCAL 2024

(En Lempiras)

Grupo	Presupuesto Aprobado	Presupuesto Definitivo	Obligaciones Pagadas	Porcentaje de Obligaciones Pagadas	Porcentaje de Participación
Transferencias y Donaciones de Capital	9,442,511.64	15,813,570.69	14,526,421.93	92%	47%
Activos Financieros	-	-	-	0%	0%
Servicio de la Deuda Pública	-	255,416.66	255,416.66	100%	1%
Otros Gastos	-	-	-	0%	0%
Asignaciones Globales	-	-	-	0%	0%
Gastos Totales	**20,616,611.53**	**33,923,853.00**	**30,935,090.03**	**91%**	**100%**

Fuente: Elaboración propia con datos del Informe de Rendición de Cuentas

Como se aprecia en el cuadro anterior, los Gastos Corrientes representan el 33% del presupuesto ejecutado, mientras el porcentaje de participación de los Gastos de Inversión asciende a 67% del total.

DISPONIBILIDAD PRESUPUESTARIA Y FINANCIERA

El siguiente cuadro muestra en resumen la Disponibilidad Presupuestaria, tanto en Ingresos como en Egresos, y la Disponibilidad Financiera de la Municipalidad al final del Ejercicio Fiscal.

DISPONIBILIDAD PRESUPUESTARIA Y FINANCIERA

En Lempiras

Presupuesto	Ingresos	Egresos
Definitivo	33,923,853.00	33,923,853.00
Devengado/Comprometido	34,549,646.57	30,935,090.03
Disponibilidad Presupuestaria	**-625,793.57**	**2,988,762.97**
Recaudado/Pagado	33,240,382.91	30,935,090.03
Pendiente de Cobro/Pendiente de Pago	**1,309,263.66**	**0.00**
Resultado (Ingresos Recaudados (-) Obligaciones Pagadas)	**2,305,292.88**	
Disponibilidad Financiera (forma 07)	2,305,292.88	
Diferencia	**0.00**	
Porcentaje de Gastos Pagados respecto a los Ingresos Recaudados	**93%**	

Fuente: Elaboración propia con datos del Informe de Rendición de Cuentas

Al cierre del Ejercicio Fiscal, no se reporta Disponibilidad Presupuestaria en Ingresos, dando un **resultado negativo de L625,793.57,** es decir, los Ingresos Devengados superan el monto total presupuestado; sin embargo, se reflejan Ingresos Pendientes de Cobro por L1,309,263.66. En relación a los Egresos, la Disponibilidad en el Presupuesto es de L2,988,762.97, mostrando Obligaciones Pendientes de Pago con saldo cero.

El total de Gastos pagados representa un 93% del monto total de los Ingresos recaudados según información detallada en las formas de la Rendición de Cuentas. **Se reporta, además, una Disponibilidad Financiera de L2,305,292.88** con saldo en Bancos de L2,928,662.43.

En comparación al año 2023 la Municipalidad reporta un incremento del saldo en bancos de **L900,501.37.**

Comparativo de Saldos en Bancos		
(En Lempiras)		
2024	2023	Diferencia
2,928,662.43	L2,028,161.06	-900,501.37

Fuente: Elaboración Propia con Datos del Sistema de Administración Municipal Integrado (SAMI).

OTRA INFORMACIÓN RELEVANTE

Efectivo en Caja y Bancos

La Forma 07 reporta:

Cheques Emitidos y no Cobrados por L623,369.55.

Forma 10 Informe de Proyectos reportan 11 Proyectos de los cuales 4 se encuentran en proceso y 9 terminados.

INFORME DE PROYECTOS				
En Lempiras				
PRESUPUESTO			PENDIENTE DE EJECUCIÓN	% DE EJECUCIÓN
APROBADO	DEFINITIVO	EJECUTADO		
L3,738,865.11	L8,614,555.44	L6,441,802.29	L2,172,753.15	75%

Fuente: Elaboración propia con datos del Informe de Rendición de Cuentas

El Presupuesto Aprobado para Proyectos del período 2024, fue de L700,000.00, asimismo se observó que el Presupuesto Definitivo ascendió a L6,593,966.01, reflejando una ejecución total de 85% aproximadamente, quedando un Monto Pendiente de Ejecución de L1,006,946.47 equivalente al 15%.

Transferencias del Gobierno Central

Se identificó diferencia de L127,996.35 entre el monto registrado en la Liquidación de Ingresos y la información reportada por la Secretaría de Gobernación, Justicia y Descentralización por concepto de Transferencias Ordinarias del Gobierno Central.

TRANSFERENCIAS ORDINARIAS DEL GOBIERNO CENTRAL PERÍODO FISCAL 2024		
En Lempiras		
Fuente de Información	**Pagadas**	**Pendientes**
Secretaria de Gobernación, Justicia y Descentralización	24,360,018.25	-
Informe de Rendición de Cuentas	24,488,014.60	969,432.09
Diferencia	**- 127,996.35**	**- 969,432.09**

Además, la Municipalidad reporta Transferencias Pendientes por un monto de L969,432.09, información que difiere con lo reportado por la Secretaria Gobernación Justicia y Descentralización, siendo que esta no reporta tener Transferencias Pendientes de Transferir.

PROGRAMA DE ATENCIÓN A LA MUJER

El siguiente cuadro muestra, en resumen, la Ejecución de la Asignación Presupuestaria del cinco por ciento (5%) bajo el Programa de Atención a la Mujer que proviene de la Transferencia del Gobierno Central:

PROGRAMA ATENCIÓN A LA MUJER

En Lempiras

Eje	Presupuesto Asignado	Ampliación	Presupuesto Definitivo	Presupuesto Ejecutado	% de Ejecución
Prevención de la violencia	190,794.46	70,833.35	361,627.81	361,627.81	100%
Economía	286,191.69	77,875.03	264,066.72	264,066.72	100%
Participación Social y Política	95,397.23	56,264.33	151,661.56	151,661.56	100%
Salud	190,794.46	44,700.00	235,494.46	235,494.46	100%
Educación	95,397.23	32,827.52	128,224.75	128,224.75	100%
Ambiente	95,397.22	30,000.00	125,397.22	125,397.22	100%
TOTALES	**953,972.29**	**312,500.23**	**1,266,472.52**	**1,266,472.52**	**100%**

Fuente: Elaboración propia con datos incluidos en el POA de la oficina de la Mujer proporcionado por la Municipalidad.

Según se reporta en el Plan Operativo Anual proporcionado por la Oficina de la Mujer de la Municipalidad, el Presupuesto Inicial asignado es de **L953,972.29**, realizo Ampliaciones por L312,500.23, la ejecución de dicho Presupuesto al 31 de diciembre del 2024, fue por **L1,266,472.52** equivalente al **100%** del Presupuesto Definitivo.

Identificamos una diferencia de **L48,471.61** entre el Presupuesto Definitivo reportado por la Municipalidad y el valor que resulta del cálculo del cinco por ciento (5%) del total de la Transferencia del Gobierno Central, reportada por la Secretaría de Gobernación Justicia y Descentralización (SGJD).

Transferencia del Gobierno Central	5% Programa Atención a la Mujer	Presupuesto Definitivo según POA	Diferencia
24,360,018.25	1,218,000.91	1,266,472.52	- 48,471.61

Fuente: Elaboración propia con datos del POA de la Oficina de la Mujer, proporcionado por la Municipalidad.

Dictamen de Auditoría Interna sobre el Informe de Rendición de Cuentas Municipal

El Dictamen emitido por Auditoría Interna sobre el Informe de Rendición de Cuentas Municipal expresa "...comprobamos que las cifras contenidas en las mismas son congruentes, entre cada una de las formas, son consistentes con las reflejadas en los registros y demás documentos generados u obtenidos por la Municipalidad y su sumatoria es correcta."

CONCEPCIÓN DEL SUR, SANTA BÁRBARA

INFORMACIÓN PRESUPUESTARIA

PRESUPUESTO 2024

(En Lempiras)

Presupuesto Aprobado	Modificaciones Presupuestarias			Presupuesto Definitivo	Porcentaje de Representación
	Ampliaciones	Disminuciones	Traspasos entre Líneas		
19,563,561.27	17,872,108.47	1,371,811.59	9,499,696.85	36,063,858.15	84%

Fuente: Elaboración propia con datos del Informe de Rendición de Cuentas

El Presupuesto Aprobado por la Corporación Municipal para el Ejercicio Fiscal 2024, fue por L19,563,561.27. Durante el período se realizaron Ampliaciones por L17,872,108.47, Disminuciones por L1,371,811.59 y Traspasos entre Líneas por L9,499,696.85; estas Modificaciones Presupuestarias representan un aumento del 84% respecto al Presupuesto Inicial, dando como resultado un Presupuesto Definitivo que ascendió a L36,063,858.15.

PRESUPUESTO DE INGRESOS

El siguiente cuadro contiene el detalle por rubro en función de las diferentes categorías que dan origen al financiamiento del presupuesto de la Municipalidad:

INGRESOS MUNICIPALES, EJERCICIO FISCAL 2024

(En Lempiras)

Grupo	Presupuesto Aprobado	Presupuesto Definitivo	Ingresos Recaudados	Porcentaje de Recaudación	Porcentaje de Representación
Ingresos Totales	**19,563,561.27**	**36,063,858.15**	**35,499,163.85**	**98%**	**100%**
Ingresos Corrientes	**1,726,886.50**	**1,726,886.50**	**1,700,217.47**	**98%**	**5%**
Ingresos Tributarios	**1,271,902.73**	**1,271,902.73**	**1,021,939.65**	**80%**	**3%**
Impuesto de Industria, Comercio y Servicios	359,629.57	359,629.57	379,825.62	106%	1%
Impuesto Sobre Bienes Inmuebles	469,418.94	469,418.94	269,980.05	58%	1%
Impuesto Personal	45,337.33	45,337.33	52,056.50	115%	0.1%
Impuesto Sobre Extracción y Explotación de Recursos	-	-	-	0%	0%
Impuesto Selectivo a los Servicios de Telecomunicaciones	397,516.89	397,516.89	320,077.48	81%	1%
Ingresos No Tributarios	**454,983.77**	**454,983.77**	**678,277.82**	**149%**	**2%**
Tasas por Servicios Municipales	4,187.50	4,187.50	6,900.00	165%	0.02%
Derechos Municipales	441,225.32	441,225.32	667,542.88	151%	2%
Multas Municipales	9,570.95	9,570.95	3,834.94	40%	0.01%
Otros Ingresos No Tributarios	-	-	-	0%	0%
Ingresos de Capital	**17,836,674.77**	**34,336,971.65**	**33,798,946.38**	**98%**	**95%**
Préstamos	-	-	-	0%	0%
Venta de Bienes y Servicios	672,119.02	672,119.02	546,159.74	81%	2%
Ingresos de Operación	-	-	-	0%	0%
Rentas de la Propiedad	37,968.66	37,968.66	112,542.48	296%	0.3%
Recursos Propios de Capital	-	-	-	0%	0%
Transferencias	17,126,587.09	32,289,240.00	31,779,864.01	98%	90%
Recursos de Balance/Activos Financieros	-	1,337,643.97	1,360,380.15	102%	4%

Fuente: Elaboración propia con datos del Informe de Rendición de Cuentas

La recaudación de los Ingresos Totales es de L35,499,163.85 que representa un 98% del Presupuesto Definitivo. El 95% de los Ingresos totales corresponden a Ingresos de Capital,

siendo, las Transferencias, el porcentaje más representativo con un 90% de los valores recaudados durante el año. Los Ingresos Corrientes representan el 5% del total percibido.

Se observan líneas presupuestarias cuya recaudación supera el 100% de su presupuesto asignado, por ejemplo: Impuesto de Industria, Comercio y Servicios, Impuesto Personal, Derechos Municipales y Rentas de la Propiedad. lo que podría indicar que no realizaron las modificaciones al presupuesto oportunamente.

La Municipalidad de Concepción del Sur, Departamento de Santa Bárbara se encuentra adscrita al Sistema de Administración Municipal Integrado (SAMI), por lo que el Presupuesto de Ingresos se presenta estructurado de acuerdo con parámetros establecidos en dicho Sistema, que, según las disposiciones legales, deben ir orientados a la metodología presupuestaria uniforme del Sector Público, descritas en el Manual de Clasificadores Presupuestarios de la Secretaría de Finanzas.

PRESUPUESTO DE EGRESOS

La Ejecución Presupuestaria por grupo de Gasto nos muestra que durante el Ejercicio Fiscal 2024, se ejecutaron L29,363,191.90, representando el 81% del Presupuesto Definitivo.

EJECUCIÓN PRESUPUESTARIA POR GRUPO DE GASTO, EJERCICIO FISCAL 2024

(En Lempiras)

Grupo	Presupuesto Aprobado	Presupuesto Definitivo	Obligaciones Pagadas	Porcentaje de Obligaciones Pagadas	Porcentaje de Participación
Gastos Corrientes/Funcionamiento	**10,263,406.60**	**16,113,942.95**	**13,117,229.69**	**81%**	**45%**
Servicios Personales	6,351,855.78	5,571,580.99	5,388,658.11	97%	18%
Servicios No Personales	2,902,375.87	8,863,650.47	6,473,533.58	73%	22%
Materiales y Suministros	594,203.20	886,832.19	708,601.33	80%	2%
Transferencias y Donaciones Corrientes	414,971.75	791,879.30	546,436.67	69%	2%
Gastos de Capital/Inversión	**9,300,154.67**	**19,949,915.20**	**16,245,962.21**	**81%**	**55%**
Bienes Capitalizables	3,344,703.53	13,003,821.25	10,317,109.71	79%	35%
Transferencias y Donaciones de Capital	5,955,451.14	6,946,093.95	5,928,852.50	85%	20%
Activos Financieros	-	-	-	0%	0%
Servicio de la Deuda Pública	-	-	-	0%	0%
Otros Gastos	-	-	-	0%	0%
Asignaciones Globales	-	-	-	0%	0%
Gastos Totales	**19,563,561.27**	**36,063,858.15**	**29,363,191.90**	**81%**	**100%**

Fuente: Elaboración propia con datos del Informe de Rendición de Cuentas

Como se aprecia en el cuadro anterior, los Gastos Corrientes representan el 45% del presupuesto ejecutado, mientras el porcentaje de participación de los Gastos de Inversión asciende a 55% del total.

DISPONIBILIDAD PRESUPUESTARIA Y FINANCIERA

El siguiente cuadro muestra en resumen la Disponibilidad Presupuestaria, tanto en Ingresos como en Egresos, y la Disponibilidad Financiera de la Municipalidad al final del Ejercicio Fiscal.

DISPONIBILIDAD PRESUPUESTARIA Y FINANCIERA		
En Lempiras		
Presupuesto	**Ingresos**	**Egresos**
Definitivo	36,063,858.15	36,063,858.15
Devengado/Comprometido	35,499,163.85	29,363,191.90
Disponibilidad Presupuestaria	**564,694.30**	**6,700,666.25**
Recaudado/Pagado	35,499,163.85	29,363,191.90
Pendiente de Cobro/Pendiente de Pago	**0.00**	**0.00**
Resultado (Ingresos Recaudados (-) Obligaciones Pagadas)	**6,135,971.95**	
Disponibilidad Financiera (forma 07)	6,113,235.77	
Diferencia	**22,736.18**	
Porcentaje de Gastos Pagados respecto a los Ingresos Recaudados	**83%**	

Fuente: Elaboración propia con datos del Informe de Rendición de Cuentas

Al cierre del Ejercicio Fiscal, se reporta Disponibilidad Presupuestaria en Ingresos es de L564,694.30. En relación a los Egresos, la disponibilidad en el presupuesto es de L6,700,666.25, mostrando Ingresos Pendiente de Cobro y Obligaciones Pendientes de Pago con saldo cero.

El total de Gastos pagados representa un 83% del monto total de los Ingresos Recaudados según información detallada en las formas de la Rendición de Cuentas. **Se reporta, además, una diferencia de L22,738.18** entre el resultado de la Disponibilidad Financiera (Ingresos Recaudados (-) Obligaciones Pagadas) y el Saldo al Final del Ejercicio (Forma 07). **El saldo reportado Bancos de L6,483,802.14**.

En comparación al año 2023 la Municipalidad reporta un incremento del saldo en bancos de **L4,853,264.29.**

Comparativo de Saldos en Bancos		
(En Lempiras)		
2024	**2023**	**Diferencia**
6,483,802.14	L1,630,537.85	4,853,264.29

Fuente: Elaboración Propia con Datos del Sistema de Administración Municipal Integrado (SAMI).

OTRA INFORMACIÓN RELEVANTE

Efectivo en Caja y Bancos

La Forma 07 reporta:

- Error en Libros por L22,736.18; según observación incluida en la forma 07 (Cuenta de Tesorería) se debe a: "En el inciso D: CONCILIACION BANCARIA CONSOLIDADA, en saldo en libros de la municipalidad, en (+/-) error en libros se refleja la cantidad de L22,736.18, cantidad que corresponde a un error que se ha venido arrastrando de los saldos iniciales, ya que el valor que se registro fue el de las constancias Bancarias y no el que refleja la Rendición de Cuentas, valor que será corregido en el primer trimestre del año 2025."

- Cheques Emitidos y no Cobrados por L347,830.19; se identificó que tienen un cheque con vencimiento mayor de seis meses.

Período 2024 (Lempiras)				
No.	Fecha de Emisión	Institución Financiera	Beneficiario	Valor
16343	13/12/2023	Banco Mercantil S. A.	Antonio Muñoz	1,000.00

Fuente: Elaboración Propia con datos del Informe de Rendición de Cuentas

Forma 10 Informe de Proyectos reportan 37 Proyectos de los cuales 4 se encuentran en proceso, 19 no ejecutados y 14 terminados.

INFORME DE PROYECTOS				
En Lempiras				
PRESUPUESTO			PENDIENTE DE EJECUCIÓN	% DE EJECUCIÓN
APROBADO	DEFINITIVO	EJECUTADO		
L3,738,865.11	L8,614,555.44	L6,441,802.29	L2,172,753.15	75%

Fuente: Elaboración propia con datos del Informe de Rendición de Cuentas

El Presupuesto Aprobado para Proyectos del período 2024, fue de L3,738,865.11, asimismo se observó que el Presupuesto Definitivo ascendió a L8,614,555.44, reflejando una ejecución total de 75% aproximadamente, quedando un Monto Pendiente de Ejecución de L2,172,753.15 equivalente al 25%.

Transferencias del Gobierno Central

Según la Forma 01 de la Rendición de Cuentas y la información reportada por la Secretaría de Gobernación, Justicia y Descentralización, la Municipalidad recibió L22,133,864.01 en concepto de Transferencias Ordinarias del Gobierno Central; asimismo, no se reportan Transferencias pendientes de percibir.

PROGRAMA DE ATENCIÓN A LA MUJER

El siguiente cuadro muestra, en resumen, la Ejecución de la Asignación Presupuestaria del cinco por ciento (5%) bajo el Programa de Atención a la Mujer que proviene de la Transferencia del Gobierno Central:

PROGRAMA ATENCIÓN A LA MUJER					
En Lempiras					
Eje	Presupuesto Asignado	Ampliación	Presupuesto Definitivo	Presupuesto Ejecutado	% de Ejecución
Prevención de la violencia	20,000.00	0.00	30,000.00	20,844.65	69%
Economía	137,080.79	50,000.00	103,336.24	82,060.47	79%
Participación Social y Política	250,000.00	190,000.00	361,356.97	361,356.97	100%
Salud	110,000.00	0.00	300,000.00	266,023.32	89%
Educación	300,000.00	100,000.00	385,000.00	289,900.00	75%
Ambiente	30,000.00	27,612.42	35,000.00	0.00	0%
TOTALES	**847,080.79**	**367,612.42**	**1,214,693.21**	**1,020,185.41**	**84%**

Fuente: Elaboración propia con datos incluidos en el POA de la oficina de la Mujer proporcionado por la Municipalidad.

Según se reporta en el Plan Operativo Anual proporcionado por la Oficina de la Mujer de la Municipalidad, el Presupuesto Inicial asignado es de **L847,080.79**, la ejecución de dicho Presupuesto, al 31 de diciembre del 2024, fue por **L1,020,185.41** equivalente al **84%** del Presupuesto Definitivo.

Identificamos una diferencia de **L108,000.01** entre el Presupuesto Definitivo reportado por la Municipalidad y el valor que resulta del cálculo del cinco por ciento (5%) del total de la Transferencia del Gobierno Central, reportada por la Secretaría de Gobernación Justicia y Descentralización (SGJD).

Transferencia del Gobierno Central	5% Programa Atención a la Mujer	Presupuesto Definitivo según POA	Diferencia
22,133,864.01	1,106,693.20	1,214,693.21	108,000.01

Fuente: Elaboración propia con datos del POA de la Oficina de la Mujer, proporcionado por la Municipalidad.

AVANCE FISICO Y FINANCIERO DE PROYECTOS

Identificamos diferencia de L22,736.18 en el Saldo Inicial reportado en la Forma 07- Cuenta de Tesorería y los montos reflejados por este mismo concepto en la Forma 01 Liquidación de Presupuesto de Ingresos (Activo Financiero), Forma 11 Estado de Ingresos y Egresos (Disminución del Activo Financiero), Informe de Avance Físico Financiero de Proyectos y del Gasto Ejecutado (Resumen Financiero).

Comparativo Saldo en Libros	
Lempiras	
Descripción	**Saldos en Libros**
Forma 01 Liquidación de Presupuesto de Ingresos	1,360,380.15
Forma 07 Cuenta Tesorería	1,337,643.97
Forma 11 Estado de Ingresos y Egresos	1,360,380.15
Informe de Avance Físico Financiero de Proyectos y del Gasto Ejecutado	1,360,380.15
Diferencias	**22,736.18**

Fuente: Elaboración propia con Datos del Informe de Rendición de Cuentas

Dictamen de Auditoría Interna sobre el Informe de Rendición de Cuentas Municipal

El Dictamen emitido por Auditoría Interna sobre el Informe de Rendición de Cuentas Municipal expresa: "…comprobamos que las cifras contenidas en las mismas, **son Congruentes** entre cada una de las formas, son consistentes con las reflejadas en los registros y demás documentos generados u obtenidos por la Municipalidad y su Sumatoria es Correcta."

CHINDA, SANTA BÁRBARA

INFORMACIÓN PRESUPUESTARIA

PRESUPUESTO 2024

(En Lempiras)

Presupuesto Aprobado	Modificaciones Presupuestarias			Presupuesto Definitivo	Porcentaje de Representación
	Ampliaciones	Disminuciones	Traspasos entre Líneas		
19,111,819.38	10,397,150.31	-	7,314,136.71	29,508,969.69	54%

Fuente: Elaboración propia con datos del Informe de Rendición de Cuentas

El Presupuesto Aprobado por la Corporación Municipal para el ejercicio fiscal 2024, fue por L19,111,819.38. Durante el período se realizaron Ampliaciones por L10,397,150.31 y Traspasos entre Líneas por L7,314,136.71; estas Modificaciones Presupuestarias representan un aumento del 54% respecto al Presupuesto Inicial, dando como resultado un Presupuesto Definitivo que ascendió a L29,508,969.69.

PRESUPUESTO DE INGRESOS

El siguiente cuadro contiene el detalle por rubro en función de las diferentes categorías que dan origen al financiamiento del presupuesto de la Municipalidad:

INGRESOS MUNICIPALES, EJERCICIO FISCAL 2024

(En Lempiras)

Grupo	Presupuesto Aprobado	Presupuesto Definitivo	Ingresos Recaudados	Porcentaje de Recaudación	Porcentaje de Representación
Ingresos Totales	**19,111,819.38**	**29,508,969.69**	**30,297,069.12**	**103%**	**100%**
Ingresos Corrientes	**1,002,625.38**	**1,574,266.38**	**1,296,560.05**	**82%**	**4%**
Ingresos Tributarios	**759,117.64**	**1,298,039.64**	**1,045,735.90**	**81%**	**3%**
Impuesto de Industria, Comercio y Servicios	239,522.91	374,929.66	204,758.43	55%	1%
Impuesto Sobre Bienes Inmuebles	220,017.44	623,532.69	607,259.50	97%	2%
Impuesto Personal	87,592.42	7,592.42	48,958.96	56%	0.2%
Impuesto Sobre Extracción y Explotación de Recursos	13,440.00	13,440.00	7,800.00	58%	0.03%
Impuesto Selectivo a los Servicios de Telecomunicaciones	198,544.87	198,544.87	176,959.01	89%	1%
Ingresos No Tributarios	**243,507.74**	**276,226.74**	**250,824.15**	**91%**	**1%**
Tasas por Servicios Municipales	-	-	-	0%	0%
Derechos Municipales	232,558.52	265,277.52	246,116.30	93%	1%
Multas Municipales	10,949.22	10,949.22	4,707.85	43%	0.02%
Otros Ingresos No Tributarios	-	-	-	0%	0%
Ingresos de Capital	**18,109,194.00**	**27,934,703.31**	**29,000,509.07**	**104%**	**96%**
Préstamos	-	28,974.78	28,974.78	100%	0.1%
Venta de Bienes y Servicios	13,860.00	42,368.70	56,518.70	133%	0.2%
Ingresos de Operación	-	-	-	0%	0%
Rentas de la Propiedad	175.82	13,292.24	14,706.74	111%	0.05%
Recursos Propios de Capital	-	-	-	0%	0%
Transferencias	18,095,158.18	27,331,005.61	28,381,246.87	104%	94%
Recursos de Balance/Activos Financieros	-	519,061.98	519,061.98	100%	2%

Fuente: Elaboración propia con datos del Informe de Rendición de Cuentas

La recaudación de los Ingresos totales es de L30,297,069.12 que representa un 103% del Presupuesto Definitivo. El 96% de los Ingresos totales corresponden a Ingresos de Capital, siendo, las Transferencias, el porcentaje más representativo con un 94% de los valores recaudados durante el año. Los Ingresos Corrientes representan el 4% del total percibido.

Se observan líneas presupuestarias cuya recaudación supera el 100% de su presupuesto asignado, por ejemplo: Venta de Bienes y Servicios y Rentas de la Propiedad, lo que podría indicar que no realizaron las modificaciones al presupuesto oportunamente.

La Municipalidad de Chinda, Departamento de Santa Bárbara se encuentra adscrita al Sistema de Administración Municipal Integrado (SAMI), por lo que el Presupuesto de Ingresos se presenta estructurado de acuerdo con parámetros establecidos en dicho Sistema, que, según las disposiciones legales, deben ir orientados a la metodología presupuestaria uniforme del Sector Público, descritas en el Manual de Clasificadores Presupuestarios de la Secretaría de Finanzas.

PRESUPUESTO DE EGRESOS

La Ejecución Presupuestaria por grupo de Gasto nos muestra que durante el Ejercicio Fiscal 2024, se ejecutaron L27,433,579.14, representando el 93% del Presupuesto Definitivo.

EJECUCIÓN PRESUPUESTARIA POR GRUPO DE GASTO, EJERCICIO FISCAL 2024

(En Lempiras)

Grupo	Presupuesto Aprobado	Presupuesto Definitivo	Obligaciones Pagadas	Porcentaje de Obligaciones Pagadas	Porcentaje de Participación
Gastos Corrientes/Funcionamiento	**7,068,059.94**	**9,063,442.71**	**8,331,436.57**	**92%**	**30%**
Servicios Personales	3,779,699.96	4,970,531.88	4,901,062.68	99%	18%
Servicios No Personales	3,208,359.98	3,810,393.58	3,160,839.89	83%	12%
Materiales y Suministros	70,000.00	242,517.25	230,034.00	95%	1%
Transferencias y Donaciones Corrientes	10,000.00	40,000.00	39,500.00	99%	0.1%
Gastos de Capital/Inversión	**12,043,759.44**	**20,445,526.98**	**19,102,142.57**	**93%**	**70%**
Bienes Capitalizables	2,935,684.71	9,475,768.97	9,122,369.45	96%	33%
Transferencias y Donaciones de Capital	7,548,074.73	9,409,758.01	8,511,003.66	90%	31%
Activos Financieros	-	-	-	0%	0%
Servicio de la Deuda Pública	1,560,000.00	1,560,000.00	1,468,769.46	94%	5%
Otros Gastos	-	-	-	0%	0%
Asignaciones Globales	-	-	-	0%	0%
Gastos Totales	**19,111,819.38**	**29,508,969.69**	**27,433,579.14**	**93%**	**100%**

Fuente: Elaboración propia con datos del Informe de Rendición de Cuentas

Como se aprecia en el cuadro anterior, los Gastos Corrientes representan el 30% del Presupuesto Ejecutado, mientras el porcentaje de participación de los Gastos de Inversión asciende a 70% del total.

DISPONIBILIDAD PRESUPUESTARIA Y FINANCIERA

El siguiente cuadro muestra en resumen la Disponibilidad Presupuestaria, tanto en Ingresos como en Egresos, y la Disponibilidad Financiera de la Municipalidad al final del Ejercicio Fiscal.

DISPONIBILIDAD PRESUPUESTARIA Y FINANCIERA		
En Lempiras		
Presupuesto	**Ingresos**	**Egresos**
Definitivo	29,508,969.69	29,508,969.69
Devengado/Comprometido	31,628,621.89	27,435,113.14
Disponibilidad Presupuestaria	**-2,119,652.20**	**2,073,856.55**
Recaudado/Pagado	30,297,069.12	27,433,579.14
Pendiente de Cobro/Pendiente de Pago	**1,331,552.77**	**1,534.00**
Resultado (Ingresos Recaudados (-) Obligaciones Pagadas)	**2,863,489.98**	
Disponibilidad Financiera (forma 07)	2,863,489.98	
Diferencia	**0.00**	
Porcentaje de Gastos Pagados respecto a los Ingresos Recaudados	**91%**	

Fuente: Elaboración propia con datos del Informe de Rendición de Cuentas

Al cierre del Ejercicio Fiscal, no se reporta Disponibilidad Presupuestaria en Ingresos, **dando un resultado negativo de** L2,119,652.20, es decir, los Ingresos Devengados superan el monto total presupuestado; sin embargo, se reflejan Ingresos Pendientes de Cobro por L1,331,552.77. En relación a los Egresos, la Disponibilidad en el Presupuesto es de L2,073,856.55 mostrando Obligaciones Pendientes de Pago por L1,534.00.

El total de gastos pagados representa un 91% del monto total de los Ingresos recaudados según información detallada en las formas de la Rendición de Cuentas. **una Disponibilidad Financiera de L2,863,489.98** con saldo en Bancos de L2,958,409.98.

OTRA INFORMACIÓN RELEVANTE

Efectivo en Caja y Bancos

La Forma 07 reporta:

Cheques Emitidos y no Cobrados por L94,920.00.

La Forma 09 Control de Bienes Muebles e Inmuebles; En la columna de Asignado A, los bienes en su mayoría están asignados a Bayrón Javier Barahona García, y en la columna de Cargo, figuran diferentes cargos; asimismo se observó que otros bienes no consigna el nombre de los responsables.

Forma 10 Informe de Proyectos reportan 18 Proyectos de los cuales 11 se encuentran en proceso y 7 terminados.

INFORME DE PROYECTOS				
En Lempiras				
PRESUPUESTO			PENDIENTE DE EJECUCIÓN	% DE EJECUCIÓN
APROBADO	DEFINITIVO	EJECUTADO		
L1,201,564.48	L8,643,615.64	L6,642,704.61	L2,000,911.03	77%

Fuente: Elaboración propia con datos del Informe de Rendición de Cuentas

El Presupuesto Aprobado para Proyectos del período 2024, fue de L1,201,564.48, asimismo se observó que el Presupuesto Definitivo ascendió a L8,643,615.64, reflejando una ejecución total de 77% aproximadamente, quedando un Monto Pendiente de Ejecución de L2,000,911.03 equivalente al 23%.

Préstamos con el Sistema Bancario Nacional

Al comparar el reporte que remite la Comisión Nacional de Bancos y Seguros (CNBS), y la Municipalidad en la Forma 8 (Control de Financiamientos) del Informe de Rendición de Cuentas Municipales del año 2024, se observan algunas diferencias como ser: Fecha de Otorgamiento, Saldo de Capital y Saldo de Intereses, detalle a continuación:

OBLIGACIONES REPORTADAS POR LA COMISIÓN NACIONAL DE BANCOS Y SEGUROS Y LA MUNICIPALIDAD DE CHINDA, DEPARTAMENTO DE SANTA BARBARA

(En Lempiras)

Fuente de Información	Inst. Financ.	Fecha de Otorg.	Fecha de Venc.	Plazo	Monto Financ.	Monto del Desembolso	Saldo Capital	Int. por Cobrar/Pagar	Destino de Fondos
Comisión Nacional Banca y Seguros CNBS	Bancafé	28/6/2023	20/12/2025	25	3,000,000.00	-	1,205,070.59	5,160.69	Proyectos de inversión gobierno local
Informe de Rendición de Cuentas Municipales	Bancafé	20/6/2023	20/12/2025	30	3,000,000.00	3,000,000.00	1,500,000.00	900,000.00	Construcción de II etapa del puente colgante metálico vehicular sobre el rio Ulúa, Chinda S.B.

Fuente de Información de la reportada por la CNBS y IRCM

En la forma 01 (Liquidación del Presupuesto de Ingresos) reportan Ingresos por Préstamos por L28,974.78.

En la Forma 02 (Liquidación del Presupuesto de Egresos) registran valor por Amortización de Capital de L1,200,000.00, y Amortización de Intereses por L268,769.46 de los Préstamos obtenidos.

Transferencias del Gobierno Central

No se identificó diferencia entre el monto registrado en la Liquidación de Ingresos y la información reportada por la Secretaría de Gobernación, Justicia y Descentralización por concepto de Transferencias Ordinarias del Gobierno Central.

TRANSFERENCIAS ORDINARIAS DEL GOBIERNO CENTRAL PERÍODO FISCAL 2024

En Lempiras

Fuente de Información	Pagadas	Pendientes
Secretaria de Gobernación, Justicia y Descentralización	23,081,246.87	-
Informe de Rendición de Cuentas	23,081,246.87	949,758.74
Diferencia	-	- **949,758.74**

Fuente: Elaboración propia con Datos del Informe de Rendición de Cuentas

La Municipalidad reporta Transferencias Pendientes de recibir por un monto de L949,758.74.

PROGRAMA DE ATENCIÓN A LA MUJER

El siguiente cuadro muestra, en resumen, la Ejecución de la Asignación Presupuestaria del cinco por ciento (5%) bajo el Programa de Atención a la Mujer que proviene de la Transferencia del Gobierno Central:

PROGRAMA ATENCIÓN A LA MUJER

En Lempiras

Eje	Presupuesto Asignado	Ampliación	Presupuesto Definitivo	Presupuesto Ejecutado	% de Ejecución
Prevención de la violencia	54,000.91	0.00	54,000.91	53,000.00	98%
Economía	365,000.00	90,000.00	455,000.00	455,000.00	100%
Participación Social y Política	61,000.00	0.00	61,000.00	61,000.00	100%
Salud	217,000.00	186,792.37	403,792.37	403,922.63	100%
Educación	97,757.00	0.00	97,757.00	96,000.00	98%
Ambiente	111,000.00	0.00	111,000.00	109,119.30	98%
TOTALES	**905,757.91**	**276,792.37**	**1,182,550.28**	**1,178,041.93**	**99.6%**

Fuente: Elaboración propia con datos incluidos en el POA de la oficina de la Mujer proporcionado por la Municipalidad.

Según se reporta en el Plan Operativo Anual proporcionado por la Oficina de la Mujer de la Municipalidad, el Presupuesto Inicial asignado es de **L905,757.91**, la ejecución de dicho Presupuesto, al 31 de diciembre del 2024, fue por **L1,178,041.93** equivalente al **99.6%** del Presupuesto Definitivo.

Identificamos una diferencia de **L28,487.94** entre el Presupuesto Definitivo reportado por la Municipalidad y el valor que resulta del cálculo del cinco por ciento (5%) del total de la Transferencia del Gobierno Central, reportada por la Secretaría de Gobernación Justicia y Descentralización (SGJD).

Transferencia del Gobierno Central	5% Programa Atención a la Mujer	Presupuesto Definitivo según POA	Diferencia
23,081,246.87	1,154,062.34	1,182,550.28	28,487.94

Fuente: Elaboración propia con datos del POA de la Oficina de la Mujer, proporcionado por la Municipalidad.

En la **Forma 02 Liquidación del Presupuesto de Egresos**, no registran los egresos de ejecución del Programa de la Mujer por eje.

AVANCE FISICO Y FINANCIERO DE PROYECTOS

El siguiente cuadro muestra la fuente de financiamiento de los Gastos de Funcionamiento tanto en la Forma 02 Liquidación de Presupuesto de Egresos y en el Informe de Avance Físico Financiero de Proyectos y del Gasto Ejecutado, como se puede observar identifico una diferencia de **L580,263.20**, que según se muestra en la Forma 02 lo registraron como fondos propios y en el informe lo registraron en el renglón de Transferencia del Gobierno Central.

Fuente de Financiamiento de los Gastos de Funcionamiento				
Lempiras				
Descripción	**Propios**	**Transferencia Gobierno Central**	**Donaciones**	**Préstamos**
Forma 02 Liquidación de Presupuesto de Egresos	924,257.73	5,047,344.07	0.00	0.00
Informe de Avance Físico Financiero de Proyectos y del Gasto Ejecutado	343,994.53	5,627,607.27	0.00	0.00
Diferencias	**580,263.20**	**-580,263.20**	**0.00**	**0.00**

Fuente: Elaboración propia con Datos del Informe de Rendición de Cuentas

EL NÍSPERO, SANTA BÁRBARA

INFORMACIÓN PRESUPUESTARIA

PRESUPUESTO 2024

(En Lempiras)

Presupuesto Aprobado	Modificaciones Presupuestarias			Presupuesto Definitivo	Porcentaje de Representación
	Ampliaciones	Disminuciones	Traspasos entre Líneas		
19,663,352.77	21,619,730.51	3,300,000.00	5,425,585.54	37,983,083.28	93%

Fuente: Elaboración propia con datos del Informe de Rendición de Cuentas

El Presupuesto Aprobado por la Corporación Municipal para el Ejercicio Fiscal 2024 fue por L19,663,352.77. Durante el período se realizaron Ampliaciones por L21,619,730.51, Disminuciones por L3,300,000.00 y Traspasos entre Líneas por L5,425,585.54; estas Modificaciones Presupuestarias representan un aumento del 93% respecto al Presupuesto Inicial, dando como resultado un Presupuesto Definitivo que ascendió a L37,983,083.28.

PRESUPUESTO DE INGRESOS

El siguiente cuadro contiene el detalle por rubro en función de las diferentes categorías que dan origen al financiamiento del presupuesto de la Municipalidad:

INGRESOS MUNICIPALES, EJERCICIO FISCAL 2024

(En Lempiras)

Grupo	Presupuesto Aprobado	Presupuesto Definitivo	Ingresos Recaudados	Porcentaje de Recaudación	Porcentaje de Representación
Ingresos Totales	**19,663,352.77**	**37,983,083.28**	**38,579,565.89**	**102%**	**100%**
Ingresos Corrientes	**2,863,439.29**	**2,863,439.29**	**3,610,380.26**	**126%**	**9%**
Ingresos Tributarios	**2,350,208.01**	**2,350,208.01**	**2,321,976.43**	**99%**	**6%**
Impuesto de Industria, Comercio y Servicios	702,428.66	702,428.66	528,254.45	75%	1%
Impuesto Sobre Bienes Inmuebles	561,311.77	561,311.77	687,463.08	122%	2%
Impuesto Personal	207,863.95	207,863.95	263,472.20	127%	1%
Impuesto Sobre Extracción y Explotación de Recursos	431,000.00	431,000.00	511,064.95	119%	1%
Impuesto Selectivo a los Servicios de Telecomunicaciones	447,603.63	447,603.63	331,721.75	74%	1%
Ingresos No Tributarios	**513,231.28**	**513,231.28**	**1,288,403.83**	**251%**	**3%**
Tasas por Servicios Municipales	104,500.00	104,500.00	206,603.00	198%	1%
Derechos Municipales	391,731.28	391,731.28	1,058,009.29	270%	3%
Multas Municipales	17,000.00	17,000.00	23,791.54	140%	0.1%
Otros Ingresos No Tributarios	-	-	-	0%	0%
Ingresos de Capital	**16,799,913.48**	**35,119,643.99**	**34,969,185.63**	**100%**	**91%**
Préstamos	-	-	-	0%	0%
Venta de Bienes y Servicios	119,000.00	119,000.00	140,560.29	118%	0.4%
Ingresos de Operación	-	-	-	0%	0%
Rentas de la Propiedad	17,595.42	77,668.84	168,051.61	216%	0.4%
Recursos Propios de Capital	-	-	-	0%	0%
Transferencias	16,663,318.06	28,637,793.67	28,375,392.25	99%	74%
Recursos de Balance/Activos Financieros	-	6,285,181.48	6,285,181.48	100%	16%

Fuente: Elaboración propia con datos del Informe de Rendición de Cuentas

La recaudación de los Ingresos totales es de L38,579,565.89 que representa un 102% del Presupuesto Definitivo. El 91% de los Ingresos Totales corresponden a Ingresos de Capital, siendo, las Transferencias, el porcentaje más representativo con un 74% de los valores recaudados durante el año. Los Ingresos Corrientes representan el 9% del total percibido.

Se observan líneas presupuestarias cuya recaudación supera el 100% de su presupuesto asignado, por ejemplo: Impuesto Sobre Bienes Inmuebles, Impuesto Sobre Ingresos Personales, Impuesto Sobre Extracción y Explotación de Recursos, Tasas por Servicios Municipales, Derechos Municipales, Multas Municipales, Venta de Bienes y Servicios y Rentas de la Propiedad. lo que podría indicar que no realizaron las modificaciones al presupuesto oportunamente.

La Municipalidad de El Níspero, Departamento de Santa Bárbara se encuentra adscrita al Sistema de Administración Municipal Integrado (SAMI), por lo que el Presupuesto de Ingresos se presenta estructurado de acuerdo con parámetros establecidos en dicho Sistema, que, según las disposiciones legales, deben ir orientados a la metodología presupuestaria uniforme del Sector Público, descritas en el Manual de Clasificadores Presupuestarios de la Secretaría de Finanzas.

PRESUPUESTO DE EGRESOS

La Ejecución Presupuestaria por grupo de Gasto nos muestra que durante el Ejercicio Fiscal 2024, se ejecutaron L33,342,044.71, representando el 88% del Presupuesto Definitivo.

EJECUCIÓN PRESUPUESTARIA POR GRUPO DE GASTO, EJERCICIO FISCAL 2024

(En Lempiras)

Grupo	Presupuesto Aprobado	Presupuesto Definitivo	Obligaciones Pagadas	Porcentaje de Obligaciones Pagadas	Porcentaje de Participación
Gastos Corrientes/Funcionamiento	**7,222,310.47**	**10,155,579.02**	**8,741,934.38**	**86%**	**26%**
Servicios Personales	4,085,760.00	4,443,760.00	3,903,682.09	88%	12%
Servicios No Personales	2,703,804.93	5,211,458.91	4,494,087.40	86%	13%
Materiales y Suministros	432,745.54	500,360.11	344,164.89	69%	1%
Transferencias y Donaciones Corrientes	-	-	-	0%	0%
Gastos de Capital/Inversión	**12,441,042.30**	**27,827,504.26**	**24,600,110.33**	**88%**	**74%**
Bienes Capitalizables	4,964,547.94	18,828,678.63	16,849,501.66	89%	51%
Transferencias y Donaciones de Capital	7,476,494.36	8,998,825.63	7,750,608.67	86%	23%
Activos Financieros	-	-	-	0%	0%
Servicio de la Deuda Pública	-	-	-	0%	0%
Otros Gastos	-	-	-	0%	0%
Asignaciones Globales	-	-	-	0%	0%
Gastos Totales	**19,663,352.77**	**37,983,083.28**	**33,342,044.71**	**88%**	**100%**

Fuente: Elaboración propia con datos del Informe de Rendición de Cuentas

Como se aprecia en el cuadro anterior, los Gastos Corrientes representan el 26% del presupuesto ejecutado, mientras el porcentaje de participación de los Gastos de Inversión asciende a 74% del total.

DISPONIBILIDAD PRESUPUESTARIA Y FINANCIERA

El siguiente cuadro muestra en resumen la Disponibilidad Presupuestaria, tanto en Ingresos como en Egresos, y la Disponibilidad Financiera de la Municipalidad al final del Ejercicio Fiscal.

DISPONIBILIDAD PRESUPUESTARIA Y FINANCIERA

En Lempiras

Presupuesto	Ingresos	Egresos
Definitivo	37,983,083.28	37,983,083.28
Devengado/Comprometido	38,816,159.00	33,342,044.71
Disponibilidad Presupuestaria	**-833,075.72**	**4,641,038.57**
Recaudado/Pagado	38,579,565.89	33,342,044.71
Pendiente de Cobro/Pendiente de Pago	**236,593.11**	**0.00**
Resultado (Ingresos Recaudados (-) Obligaciones Pagadas)	**5,237,521.18**	
Disponibilidad Financiera (forma 07)	5,237,521.18	
Diferencia	**0.00**	
Porcentaje de Gastos Pagados respecto a los Ingresos Recaudados	**86%**	

Fuente: Elaboración propia con datos del Informe de Rendición de Cuentas

Al cierre del Ejercicio Fiscal, no se reporta Disponibilidad Presupuestaria en Ingresos, dando un **resultado negativo de L833,075.72,** es decir, los Ingresos Devengados superan el monto total presupuestado; sin embargo, se reflejan Ingresos Pendientes de Cobro por L236,593.11. En relación a los Egresos, la Disponibilidad en el Presupuesto es de L4,641,038.57, mostrando Obligaciones Pendientes de Pago con saldo cero.

El total de gastos pagados representa un 86% del monto total de los Ingresos recaudados según información detallada en las formas de la Rendición de Cuentas. **Se reporta, además, una Disponibilidad Financiera de L5,237,521.18** con saldo en Bancos de L5,759,070.88.

En comparación al año 2023 la Municipalidad reporta un incremento del saldo en bancos de **L1,532,593.16.**

Comparativo de Saldos en Bancos

(En Lempiras)

2024	2023	Diferencia
5,759,070.88	7,291,664.04	1,532,593.16

Fuente: Elaboración Propia con Datos del Sistema de Administración Municipal Integrado (SAMI).

OTRA INFORMACIÓN RELEVANTE

Efectivo en Caja y Bancos

La Forma 07 reporta:

Cheques Emitidos y no Cobrados por L521,549.70; Asimismo, se identificaron cheques con vencimiento mayor a 6 meses, detalle a continuación:

Período 2024				
(Lempiras)				
No.	**Fecha de Emisión**	**Institución Financiera**	**Beneficiario**	**Valor**
2428	22/4/2014	Banco Hondureño del Café S. A.	Rosalina Perdomo Perdomo	6,000.00
2653	27/7/2015	Banco Hondureño del Café S. A.	Denis Francisco Chávez Évora	3,016.00
135	27/4/2016	Banco de Occidente S. A.	Rony Regalado Gavarrete	1,500.00
963	13/12/2016	Banco de Occidente S. A.	Denis Francisco Chávez Évora	6,032.00
964	14/12/2016	Banco de Occidente S. A.	Reina Esperanza Hernandez Sarmiento	13,000.00
2176	26/10/2017	Banco de Occidente S. A.	Geovany Membreño Hernandez	150.00
1266	16/3/2017	Banco de Occidente S. A.	Denis Francisco Chávez Évora	6,032.00
2762	16/7/2018	Banco de Occidente S. A.	Rene Enrique Perez Hedman	20,000.00
2846	13/8/2018	Banco de Occidente S. A.	Héctor Antonio Madrid Torres	1,090.00
3559	11/4/2019	Banco de Occidente S. A.	Roger Leiva Claros	1,600.00
5289	1/12/2020	Banco de Occidente S. A.	Jesús Canales Membreño	150.00
7035	29/12/2022	Banco de Occidente S. A.	Willian Máximo Ramírez Cantarero	8,490.00
7280	16/6/2023	Banco de Occidente S. A.	Adonay Villanueva	5,500.00
Total				**72,560.00**

Fuente: Elaboración Propia con datos del Informe de Rendición de Cuentas

La Forma 09 Control de Bienes Muebles e Inmuebles; Algunos bienes no especifican a quien están asignados (páginas de la 1, 13 a la 16). - Así como es de hacer notar que los Terrenos y Edificios en la columna del "cargo" están asignados a la Corporación Municipal.

Forma 10 Informe de Proyectos reportan 24 Proyectos de los cuales 6 se encuentran en proceso, 1 no ejecutado y 17 terminados.

INFORME DE PROYECTOS				
En Lempiras				
PRESUPUESTO			**PENDIENTE DE EJECUCIÓN**	**% DE EJECUCIÓN**
APROBADO	**DEFINITIVO**	**EJECUTADO**		
L4,864,547.94	L18,728,678.63	L14,961,014.94	L3,767,663.69	80%

Fuente: Elaboración propia con datos del Informe de Rendición de Cuentas

El Presupuesto Aprobado para Proyectos del período 2024, fue de L4,864,547.94, asimismo se observó que el Presupuesto Definitivo ascendió a L18,728,678.63, reflejando una ejecución total de 80% aproximadamente, quedando un Monto Pendiente de Ejecución de L3,767,663.69 equivalente al 20%.

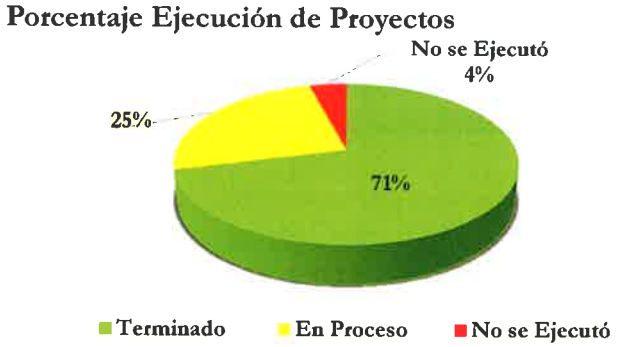

Transferencias del Gobierno Central

Según la Forma 01 de la Rendición de Cuentas y la información reportada por la Secretaría de Gobernación, Justicia y Descentralización, la Municipalidad recibió L21,878,989.51 en concepto de Transferencias Ordinarias del Gobierno Central; asimismo, no se reportan Transferencias pendientes de percibir.

PROGRAMA DE ATENCIÓN A LA MUJER

El siguiente cuadro muestra, en resumen, la Ejecución de la Asignación Presupuestaria del cinco por ciento (5%) bajo el Programa de Atención a la Mujer que proviene de la Transferencia del Gobierno Central:

PROGRAMA ATENCIÓN A LA MUJER

En Lempiras

Eje	Presupuesto Asignado	Ampliación	Presupuesto Definitivo	Presupuesto Ejecutado	% de Ejecución
Prevención de la violencia	218,789.89	0.00	218,789.89	218,789.89	100%
Economía	328,184.84	0.00	328,184.84	328,184.84	100%
Participación Social y Política	109,394.96	0.00	109,394.96	109,394.96	100%
Salud	218,789.89	0.00	218,789.89	218,789.89	100%
Educación	109,394.96	0.00	109,394.96	109,394.96	100%
Ambiente	109,394.96	0.00	109,394.96	109,394.96	100%
TOTALES	**1,093,949.50**	**273,903.64**	**1,093,949.50**	**1,093,949.50**	**100%**

Fuente: Elaboración propia con datos incluidos en el POA de la oficina de la Mujer proporcionado por la Municipalidad.

Según se reporta en el Plan Operativo Anual proporcionado por la Oficina de la Mujer de la Municipalidad, el Presupuesto Inicial asignado es de **L1,093,949.50**, Presupuesto Definitivo de L1,093,949.50, la ejecución de dicho Presupuesto, al 31 de diciembre del 2024, fue por **L1,093,321.33** cquivalcnte al **100%** del Presupuesto Definitivo.

Identificamos una diferencia de **L18,000.02** entre el Presupuesto Definitivo reportado por la Municipalidad y el valor que resulta del cálculo del cinco por ciento (5%) del total de la Transferencia del Gobierno Central, reportada por la Secretaría de Gobernación Justicia y Descentralización (SGJD).

Transferencia del Gobierno Central	5% Programa Atención a la Mujer	Presupuesto Definitivo según POA	Diferencia
21,518,989.51	1,075,949.48	L1,093,949.50	- 18,000.02

Fuente: Elaboración propia con datos del Informe de Rendición de Cuentas.

AVANCE FISICO Y FINANCIERO DE PROYECTOS

Identificamos diferencia de L L546,402.74 en el Saldo Inicial reportado en la Forma 07- Cuenta de Tesorería y los montos reflejados por este mismo concepto en la Forma 01 Liquidación de Presupuesto de Ingresos (Activo Financiero), Forma 11 Estado de Ingresos y Egresos (Disminución del Activo

Financiero), Informe de Avance Físico Financiero de Proyectos y del Gasto Ejecutado (Resumen Financiero).

Comparativo Saldo en Libros

Lempiras

Descripción	Saldos en Libros	Diferencia en Saldo Registrado
Forma 01 Liquidación de Presupuesto de Ingresos	6,285,181.48	0.00
Forma 07 Cuenta Tesorería	6,831,584.22	546,402.74
Forma 11 Estado de Ingresos y Egresos	6,285,181.48	0.00
Informe de Avance Físico Financiero de Proyectos y del Gasto Ejecutado	6,285,181.48	0.00

Fuente: Elaboración propia con Datos del Informe de Rendición de Cuentas

Dictamen de Auditoría Interna sobre el Informe de Rendición de Cuentas Municipal

El Dictamen emitido por Auditoría Interna sobre el Informe de Rendición de Cuentas Municipal expresa "… comprobamos que las cifras contenidas en las mismas **son congruentes**, entre cada una de las formas, **son consistentes** con las reflejadas en los registros y demás documentos generados u obtenidos por la Municipalidad excepto las observaciones descritas; y su sumatoria es correcta."

GUALALA, SANTA BÁRBARA

INFORMACIÓN PRESUPUESTARIA

PRESUPUESTO 2024

(En Lempiras)

Presupuesto Aprobado	Modificaciones Presupuestarias			Presupuesto Definitivo	Porcentaje de Representación
	Ampliaciones	Disminuciones	Traspasos entre Líneas		
17,529,818.13	21,472,827.16	-	8,235,070.37	39,002,645.29	122%

Fuente: Elaboración propia con datos del Informe de Rendición de Cuentas

El Presupuesto Aprobado por la Corporación Municipal para el Ejercicio Fiscal 2024 fue por L17,529,818.13. Durante el período se realizaron Ampliaciones por L21,472,827.16 y Traspasos entre Líneas por L8,235,070.37; estas Modificaciones Presupuestarias representan un aumento del 122% respecto al Presupuesto Inicial, dando como resultado un Presupuesto Definitivo que ascendió a L39,002,645.29.

PRESUPUESTO DE INGRESOS

El siguiente cuadro contiene el detalle por rubro en función de las diferentes categorías que dan origen al financiamiento del presupuesto de la Municipalidad:

INGRESOS MUNICIPALES, EJERCICIO FISCAL 2024

(En Lempiras)

Grupo	Presupuesto Aprobado	Presupuesto Definitivo	Ingresos Recaudados	Porcentaje de Recaudación	Porcentaje de Representación
Ingresos Totales	**17,529,818.13**	**39,002,645.29**	**38,778,667.68**	**99%**	**100%**
Ingresos Corrientes	**775,400.00**	**775,400.00**	**978,478.49**	**126%**	**3%**
Ingresos Tributarios	**601,300.00**	**601,300.00**	**684,256.86**	**114%**	**2%**
Impuesto de Industria, Comercio y Servicios	373,400.00	373,400.00	346,513.95	93%	1%
Impuesto Sobre Bienes Inmuebles	87,900.00	87,900.00	215,740.62	245%	1%
Impuesto Personal	35,000.00	35,000.00	22,290.46	64%	0.1%
Impuesto Sobre Extracción y Explotación de Recursos	37,000.00	37,000.00	24,613.04	67%	0.1%
Impuesto Selectivo a los Servicios de Telecomunicaciones	68,000.00	68,000.00	75,098.79	110%	0.2%
Ingresos No Tributarios	**174,100.00**	**174,100.00**	**294,221.63**	**169%**	**1%**
Tasas por Servicios Municipales	2,000.00	2,000.00	960.00	48%	0%
Derechos Municipales	163,600.00	163,600.00	292,761.63	179%	1%
Multas Municipales	8,500.00	8,500.00	500.00	6%	0.001%
Otros Ingresos No Tributarios	-	-	-	0%	0%
Ingresos de Capital	**16,754,418.13**	**38,227,245.29**	**37,800,189.19**	**99%**	**97%**
Préstamos	-	-	-	0%	0%
Venta de Bienes y Servicios	163,600.00	163,600.00	156,199.34	95%	0.4%
Ingresos de Operación	-	-	-	0%	0%
Rentas de la Propiedad	25,000.00	25,000.00	124,437.67	498%	0.3%
Recursos Propios de Capital	36,000.00	36,000.00	116,028.80	322%	0.3%
Transferencias	16,529,818.13	31,223,034.14	30,623,912.23	98%	79%
Recursos de Balance/Activos Financieros	-	6,779,611.15	6,779,611.15	100%	17%

Fuente: Elaboración propia con datos del Informe de Rendición de Cuentas

La recaudación de los Ingresos totales es de L38,778,667.68 que representa un 99% del Presupuesto Definitivo. El 97% de los Ingresos totales corresponden a Ingresos de Capital, siendo, las Transferencias, el porcentaje más representativo con un 79% de los valores recaudados durante el año. Los Ingresos Corrientes representan el 3% del total percibido.

Se observan líneas presupuestarias cuya recaudación supera el 100% de su Presupuesto Asignado, por ejemplo: Impuesto Sobre Bienes Inmuebles, Impuesto Selectivo a los Servicios de Telecomunicaciones, Derechos Municipales, Rentas de la Propiedad y Recursos Propios de Capital. Lo que podría indicar que no realizaron las modificaciones al Presupuesto oportunamente.

La Municipalidad de Gualala, Departamento de Santa Bárbara se encuentra adscrita al Sistema de Administración Municipal Integrado (SAMI), por lo que el Presupuesto de Ingresos se presenta estructurado de acuerdo con parámetros establecidos en dicho Sistema, que, según las disposiciones legales, deben ir orientados a la metodología presupuestaria uniforme del Sector Público, descritas en el Manual de Clasificadores Presupuestarios de la Secretaría de Finanzas.

PRESUPUESTO DE EGRESOS

La Ejecución Presupuestaria por grupo de Gasto nos muestra que durante el Ejercicio Fiscal 2024, se ejecutaron L24,766,815.43, representando el 64% del Presupuesto Definitivo.

EJECUCIÓN PRESUPUESTARIA POR GRUPO DE GASTO, EJERCICIO FISCAL 2024

(En Lempiras)

Grupo	Presupuesto Aprobado	Presupuesto Definitivo	Obligaciones Pagadas	Porcentaje de Obligaciones Pagadas	Porcentaje de Participación
Gastos Corrientes/Funcionamiento	**8,910,945.44**	**18,899,737.92**	**10,558,178.51**	**56%**	**43%**
Servicios Personales	2,168,563.63	2,827,016.16	1,852,007.08	66%	7%
Servicios No Personales	5,860,381.81	14,830,721.76	8,327,392.64	56%	34%
Materiales y Suministros	722,000.00	882,000.00	182,521.97	21%	1%
Transferencias y Donaciones Corrientes	160,000.00	360,000.00	196,256.82	55%	1%
Gastos de Capital/Inversión	**8,618,872.69**	**20,102,907.37**	**14,208,636.92**	**71%**	**57%**
Bienes Capitalizables	5,792,707.99	15,849,697.77	11,121,792.52	70%	45%
Transferencias y Donaciones de Capital	2,826,164.70	4,253,209.60	3,086,844.40	73%	12%
Activos Financieros	-	-	-	0%	0%
Servicio de la Deuda Pública	-	-	-	0%	0%
Otros Gastos	-	-	-	0%	0%
Asignaciones Globales	-	-	-	0%	0%
Gastos Totales	**17,529,818.13**	**39,002,645.29**	**24,766,815.43**	**64%**	**100%**

Fuente: Elaboración propia con datos del Informe de Rendición de Cuentas

Como se aprecia en el cuadro anterior, los Gastos Corrientes representan el 43% del presupuesto ejecutado, mientras el porcentaje de participación de los Gastos de Inversión asciende a 57% del total.

DISPONIBILIDAD PRESUPUESTARIA Y FINANCIERA

El siguiente cuadro muestra en resumen la Disponibilidad Presupuestaria, tanto en Ingresos como en Egresos, y la Disponibilidad Financiera de la Municipalidad al final del Ejercicio Fiscal.

DISPONIBILIDAD PRESUPUESTARIA Y FINANCIERA		
En Lempiras		
Presupuesto	**Ingresos**	**Egresos**
Definitivo	39,002,645.29	39,002,645.29
Devengado/Comprometido	38,778,667.68	24,766,815.43
Disponibilidad Presupuestaria	**223,977.61**	**14,235,829.86**
Recaudado/Pagado	38,778,667.68	24,766,815.43
Pendiente de Cobro/Pendiente de Pago	**0.00**	**0.00**
Resultado (Ingresos Recaudados (-) Obligaciones Pagadas)	**14,011,852.25**	
Disponibilidad Financiera (forma 07)	14,011,852.25	
Diferencia	**0.00**	
Porcentaje de Gastos Pagados respecto a los Ingresos Recaudados	**64%**	

Fuente: Elaboración propia con datos del Informe de Rendición de Cuentas

Al cierre del Ejercicio Fiscal, la Disponibilidad Presupuestaria de Ingresos es de L223,977.61 y en Egresos es de L14,235,829.86, mostrando tanto Ingresos Pendientes de Cobro como Obligaciones Pendientes de Pago en saldo cero.

El total de Gastos pagados representa un 64% del monto total de los Ingresos recaudados según información detallada en las formas de la Rendición de Cuentas. **Se reporta, además, una Disponibilidad Financiera de L14,011,852.25** con saldo en Bancos de L14,308,867.88.

En comparación al año 2023 la Municipalidad reporta un incremento del saldo en bancos al 31 de diciembre de 2024 por **L7,150,741.65**

Comparativo de Saldos en Bancos		
(En Lempiras)		
2024	**2023**	**Diferencia**
14,308,867.88	L7,158,126.23	-7,150,741.65

Fuente: Elaboración Propia con Datos del Sistema de Administración Municipal Integrado (SAMI).

OTRA INFORMACIÓN RELEVANTE

Efectivo en Caja y Bancos

La Forma 07 reporta:

- Notas de Crédito por L106,833.96; fueron de conocimiento a la Corporación Municipal en acta No.08 de fecha 30 de abril de 2025.

- Cheques Emitidos y no Cobrados por L190,181.67 fueron de conocimiento a la Corporación Municipal en acta No.08 de fecha 30 de abril de 2025.

Forma 10 Informe de Proyectos reportan 17 Proyectos de los cuales 6 se encuentran en proceso, 11 no ejecutados y 0 terminados.

INFORME DE PROYECTOS				
En Lempiras				
PRESUPUESTO			PENDIENTE DE EJECUCIÓN	% DE EJECUCIÓN
APROBADO	DEFINITIVO	EJECUTADO		
L1,781,164.54	L9,309,738.56	L3,693,285.37	L5,616,453.19	40%

Fuente: Elaboración propia con datos del Informe de Rendición de Cuentas

El Presupuesto Aprobado para Proyectos del período 2024, fue de L1,781,164.54, asimismo se observó que el Presupuesto Definitivo ascendió a L9,309,738.56, reflejando una ejecución total de 40% aproximadamente, quedando un Monto Pendiente de Ejecución de L5,616,453.19 equivalente al 60%.

Transferencias del Gobierno Central

Se identificó diferencia de L5,341,000.00 entre el monto registrado en la Liquidación de Ingresos y la información reportada por la Secretaría de Gobernación, Justicia y Descentralización por concepto de Transferencias Ordinarias del Gobierno Central.

TRANSFERENCIAS ORDINARIAS DEL GOBIERNO CENTRAL PERÍODO FISCAL 2024		
En Lempiras		
Fuente de Información	**Pagadas**	**Pendientes**
Secretaria de Gobernación, Justicia y Descentralización	25,282,912.23	-
Informe de Rendición de Cuentas	30,623,912.23	-
Diferencia	**-5,341,000.00**	**-**

PROGRAMA DE ATENCIÓN A LA MUJER

El siguiente cuadro muestra, en resumen, la Ejecución de la Asignación Presupuestaria del cinco por ciento (5%) bajo el Programa de Atención a la Mujer que proviene de la Transferencia del Gobierno Central:

PROGRAMA ATENCIÓN A LA MUJER					
Lempiras					
Eje	Presupuesto Asignado	Ampliación	Presupuesto Definitivo	Presupuesto Ejecutado	% de Ejecución
Prevención de la violencia	165,298.18	93,932.16	259,230.34	7,900.00	3%
Economía	247,947.27	140,898.24	388,845.51	388,845.51	100%
Participación Social y Política	82,649.09	46,966.08	129,615.17	39,728.47	31%
Salud	165,298.18	93,932.16	259,230.34	258,917.00	100%
Educación	82,649.09	46,966.08	129,615.17	0.00	0%
Ambiente	82,649.09	46,966.08	129,615.17	78,000.00	60%
TOTALES	**826,490.90**	**469,660.80**	**1,296,151.70**	**773,390.98**	**60%**

Fuente: Elaboración propia con datos incluidos en el POA de la oficina de la Mujer proporcionado por la Municipalidad.

Según se reporta en el Plan Operativo Anual proporcionado por la Oficina de la Mujer de la Municipalidad, el Presupuesto Inicial Asignado es de **L826,490.90**, Presupuesto Definitivo de L1,296,151.70 la ejecución de dicho Presupuesto, al 31 de diciembre del 2024, fue por **L773,390.98** equivalente al **60%** del Presupuesto Definitivo.

Transferencia del Gobierno Central	5% Programa Atención a la Mujer	Presupuesto Definitivo según POA	Diferencia
25,282,912.23	1,264,145.61	1,296,151.70	- 32,006.09

Fuente: Elaboración propia con datos incluidos en el POA de la oficina de la Mujer proporcionado por la Municipalidad.

Identificamos una diferencia de **L32,006.09** entre el Presupuesto Definitivo reportado por la Municipalidad y el valor que resulta del cálculo del cinco por ciento (5%) del total de la Transferencia del Gobierno Central, reportada por la Secretaría de Gobernación Justicia y Descentralización (SGJD).

ILAMA, SANTA BÁRBARA

INFORMACIÓN PRESUPUESTARIA

PRESUPUESTO 2024 (En Lempiras)					
Presupuesto Aprobado	Modificaciones Presupuestarias			Presupuesto Definitivo	Porcentaje de Representación
	Ampliaciones	Disminuciones	Traspasos entre Líneas		
19,625,149.04	15,466,305.91	3,300,000.00	11,338,089.30	31,791,454.95	62%

Fuente: Elaboración propia con datos del Informe de Rendición de Cuentas

El Presupuesto Aprobado por la Corporación Municipal para el Ejercicio Fiscal 2024 fue por L19,625,149.04. Durante el período se realizaron Ampliaciones por L15,466,305.91, Disminuciones por L3,300,000.00 y Traspasos entre Líneas por L11,338,089.30; estas Modificaciones Presupuestarias representan un aumento del 62% respecto al Presupuesto Inicial, dando como resultado un Presupuesto Definitivo que ascendió a L31,791,454.95.

PRESUPUESTO DE INGRESOS

El siguiente cuadro contiene el detalle por rubro en función de las diferentes categorías que dan origen al financiamiento del presupuesto de la Municipalidad:

INGRESOS MUNICIPALES, EJERCICIO FISCAL 2024 (En Lempiras)					
Grupo	Presupuesto Aprobado	Presupuesto Definitivo	Ingresos Recaudados	Porcentaje de Recaudación	Porcentaje de Representación
Ingresos Totales	**19,625,149.04**	**31,791,454.95**	**31,164,862.37**	**98%**	**100%**
Ingresos Corrientes	**1,828,000.00**	**2,092,000.00**	**1,828,052.44**	**87%**	**6%**
Ingresos Tributarios	**1,330,256.55**	**1,600,256.55**	**1,447,086.87**	**90%**	**5%**
Impuesto de Industria, Comercio y Servicios	646,300.00	646,300.00	497,460.15	77%	2%
Impuesto Sobre Bienes Inmuebles	345,000.00	615,000.00	583,558.71	95%	2%
Impuesto Personal	86,000.00	86,000.00	99,003.89	115%	0.3%
Impuesto Sobre Extracción y Explotación de Recursos	45,000.00	45,000.00	19,822.25	44%	0.1%
Impuesto Selectivo a los Servicios de Telecomunicaciones	207,956.55	207,956.55	247,241.87	119%	1%
Ingresos No Tributarios	**498,743.45**	**498,743.45**	**380,965.57**	**76%**	**1%**
Tasas por Servicios Municipales	8,400.00	8,400.00	29,061.99	346%	0.1%
Derechos Municipales	479,343.45	479,343.45	342,193.62	71%	1%
Multas Municipales	11,000.00	11,000.00	9,709.96	88%	0.03%
Otros Ingresos No Tributarios	-	-	-	0%	0%
Ingresos de Capital	**17,796,149.04**	**29,692,454.95**	**29,336,809.93**	**99%**	**94%**
Préstamos	-	-	-	0%	0%
Venta de Bienes y Servicios	426,000.00	426,000.00	538,550.51	126%	2%
Ingresos de Operación	-	-	-	0%	0%
Rentas de la Propiedad	45,000.00	45,000.00	166,603.03	370%	1%
Recursos Propios de Capital	-	-	3,184.44	100%	0%
Transferencias	17,325,149.04	28,293,932.49	27,700,949.49	98%	89%
Recursos de Balance/Activos Financieros	-	927,522.46	927,522.46	100%	3%

Fuente: Elaboración propia con datos del Informe de Rendición de Cuentas

La recaudación de los Ingresos totales es de L31,164,862.37 que representa un 98% del Presupuesto Definitivo. El 94% de los Ingresos totales corresponden a Ingresos de Capital,

siendo, las Transferencias, el porcentaje más representativo con un 89% de los valores recaudados durante el año. Los Ingresos Corrientes representan el 6% del total percibido.

Se observan líneas presupuestarias cuya recaudación supera el 100% de su presupuesto asignado, por ejemplo: Impuesto Personal, Impuesto Selectivo a los Servicios de Telecomunicaciones, Tasas por Servicios Municipales, Venta de Bienes y Servicios y Rentas de Propiedad. Lo que podría indicar que no realizaron las modificaciones al presupuesto oportunamente.

La Municipalidad de Ilama, Departamento de Santa Bárbara se encuentra adscrita al Sistema de Administración Municipal Integrado (SAMI), por lo que el Presupuesto de Ingresos se presenta estructurado de acuerdo con parámetros establecidos en dicho Sistema, que, según las disposiciones legales, deben ir orientados a la metodología presupuestaria uniforme del Sector Público, descritas en el Manual de Clasificadores Presupuestarios de la Secretaría de Finanzas.

PRESUPUESTO DE EGRESOS

La Ejecución Presupuestaria por grupo de Gasto nos muestra que durante el Ejercicio Fiscal 2024, se ejecutaron L25,269,330.30, representando el 79% del Presupuesto Definitivo.

EJECUCIÓN PRESUPUESTARIA POR GRUPO DE GASTO, EJERCICIO FISCAL 2024

(En Lempiras)

Grupo	Presupuesto Aprobado	Presupuesto Definitivo	Obligaciones Pagadas	Porcentaje de Obligaciones Pagadas	Porcentaje de Participación
Gastos Corrientes/Funcionamiento	**10,612,809.61**	**19,459,711.49**	**16,085,970.92**	**83%**	**64%**
Servicios Personales	4,354,249.81	5,938,566.50	5,891,692.70	99%	23%
Servicios No Personales	6,052,559.80	13,414,010.99	10,088,022.65	75%	40%
Materiales y Suministros	146,000.00	26,834.00	26,132.84	97%	0.1%
Transferencias y Donaciones Corrientes	60,000.00	80,300.00	80,122.73	100%	0.3%
Gastos de Capital/Inversión	**9,012,339.43**	**12,331,743.46**	**9,183,359.38**	**74%**	**36%**
Bienes Capitalizables	5,216,646.74	6,718,371.77	3,957,594.80	59%	16%
Transferencias y Donaciones de Capital	3,795,692.69	5,613,371.69	5,225,764.58	93%	21%
Activos Financieros	-	-	-	0%	0%
Servicio de la Deuda Pública	-	-	-	0%	0%
Otros Gastos	-	-	-	0%	0%
Asignaciones Globales	-	-	-	0%	0%
Gastos Totales	**19,625,149.04**	**31,791,454.95**	**25,269,330.30**	**79%**	**100%**

Fuente: Elaboración propia con datos del Informe de Rendición de Cuentas

Como se aprecia en el cuadro anterior, los Gastos Corrientes representan el 64% del presupuesto ejecutado, mientras el porcentaje de participación de los Gastos de Inversión asciende a 36% del total.

DISPONIBILIDAD PRESUPUESTARIA Y FINANCIERA

El siguiente cuadro muestra en resumen la Disponibilidad Presupuestaria, tanto en Ingresos como en Egresos, y la Disponibilidad Financiera de la Municipalidad al final del Ejercicio Fiscal.

DISPONIBILIDAD PRESUPUESTARIA Y FINANCIERA		
En Lempiras		
Presupuesto	**Ingresos**	**Egresos**
Definitivo	31,791,454.95	31,791,454.95
Devengado/Comprometido	31,164,862.37	25,269,330.30
Disponibilidad Presupuestaria	**626,592.58**	**6,522,124.65**
Recaudado/Pagado	31,164,862.37	25,269,330.30
Pendiente de Cobro/Pendiente de Pago	**0.00**	**0.00**
Resultado (Ingresos Recaudados (-) Obligaciones Pagadas)	**5,895,532.07**	
Disponibilidad Financiera (forma 07)	5,929,831.28	
Diferencia	**-34,299.21**	
Porcentaje de Gastos Pagados respecto a los Ingresos Recaudados	**81%**	

Fuente: Elaboración propia con datos del Informe de Rendición de Cuentas

Al cierre del Ejercicio Fiscal, reporta Disponibilidad Presupuestaria en Ingresos por L626,592.58. En relación a los Egresos, la disponibilidad en el presupuesto es de L6,522,124.65, mostrando tanto Ingresos Pendientes de Cobro como Obligaciones Pendientes de Pago en saldo cero.

El total de Gastos pagados representa un 81% del monto total de los Ingresos Recaudados según información detallada en las formas de la Rendición de Cuentas. **Se reporta, además, una diferencia de L34,299.21** entre el resultado de la Disponibilidad Financiera (Ingresos Recaudados (-) Obligaciones Pagadas) y el Saldo al Final del Ejercicio (Forma 07). **El saldo reportado en Bancos de L5,803,136.93**.

En comparación al año 2023, la Municipalidad reporta un incremento del saldo en Caja y Bancos de **L5,220,828.10.**

Comparativo de Saldos en Bancos		
(En Lempiras)		
2024	**2023**	**Diferencia**
5,803,136.93	L582,308.83	5,220,828.10

Fuente: Elaboración propia con datos del Informe de Rendición de Cuentas

OTRA INFORMACIÓN RELEVANTE

Efectivo en Caja y Bancos

La Forma 07 reporta:

- Notas de Crédito por L20,544.64; Fueron del conocimiento de la Corporación Municipal según acta No. 74-2025 de fecha 10 de enero de 2025.

- Notas de Débito por L14,000.00; Fueron del conocimiento de la Corporación Municipal según acta No. 74-2025 de fecha 10 de enero de 2025.

- Cheques Emitidos y no Cobrados por L375,290.00; Asimismo, se identificaron cheques con vencimiento mayor a 6 meses, detalle a continuación:

Período 2024 (Lempiras)				
No.	**Fecha de Emisión**	**Institución Financiera**	**Beneficiario**	**Valor**
76050356	31/12/2019	Banco de Occidente S. A.	Agustín Muñoz Rivera	2,200.00
77050292	10/2/2020	Banco de Occidente S. A.	Agustín Muñoz Rivera	1,228.00
77050291	10/2/2020	Banco de Occidente S. A.	Agustín Muñoz Rivera	1,380.00
79279405	19/2/2020	Banco de Occidente S. A.	Manuel Alberto Paz Trochez	3,000.00
77050293	10/2/2020	Banco de Occidente S. A.	Agustín Muñoz Rivera	460.00
80637039	18/12/2021	Banco de Occidente S. A.	José Estanly Castañeda Paz	1,000.00
84656713	28/12/2023	Banco de Occidente S. A.	Carlos Alexander Muñoz Zuniga	5,400.00
Total				**14,668.00**

Fuente: Elaboración Propia con datos del Informe de Rendición de Cuentas

- Depósitos en Tránsito por L508,529.05; Fueron del conocimiento de la Corporación Municipal según acta No. 74-2025 de fecha 10 de enero de 2025.

La Forma 09 Control de Bienes Muebles e Inmuebles; algunos bienes no especifican a quien están asignados (páginas de la 5 y 6).

Forma 10 Informe de Proyectos reportan 13 Proyectos de los cuales 9 se encuentran en proceso, 4 no ejecutados y 0 terminados.

INFORME DE PROYECTOS En Lempiras				
PRESUPUESTO			**PENDIENTE DE EJECUCIÓN**	**% DE EJECUCIÓN**
APROBADO	**DEFINITIVO**	**EJECUTADO**		
L25,695,774.22	L43,468,472.48	L36,640,440.43	L6,828,032.05	84%

Fuente: Elaboración propia con datos del Informe de Rendición de Cuentas

El Presupuesto Aprobado para Proyectos del período 2024, fue de L1,583,831.97, asimismo se observó que el Presupuesto Definitivo ascendió a L3,113,837.37, reflejando una ejecución total de 2% aproximadamente, quedando un Monto Pendiente de Ejecución de L3,040,237.37 equivalente al 98%.

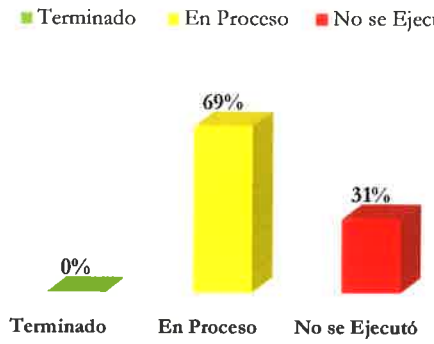

Transferencias del Gobierno Central

Según la Forma 01 de la Rendición de Cuentas y la información reportada por la Secretaría de Gobernación, Justicia y Descentralización, la Municipalidad recibió L22,378,949.49 en concepto de Transferencias Ordinarias del Gobierno Central; asimismo, no se reportan Transferencias pendientes de percibir.

PROGRAMA DE ATENCIÓN A LA MUJER

El siguiente cuadro muestra, en resumen, la Ejecución de la Asignación Presupuestaria del cinco por ciento (5%) bajo el Programa de Atención a la Mujer que proviene de la Transferencia del Gobierno Central:

PROGRAMA ATENCIÓN A LA MUJER

En Lempiras

Eje	Presupuesto Asignado	Ampliación	Presupuesto Definitivo	Presupuesto Ejecutado	% de Ejecución
Prevención de la violencia	173,251.49	56,687.83	29,939.32	0.00	0%
Economía	259,877.23	85,031.75	641,108.98	639,677.06	100%
Participación Social y Política	86,625.75	28,343.92	118,169.67	118,140.00	100%
Salud	173,251.49	56,687.83	277,139.32	277,046.00	100%
Educación	86,625.75	28,343.92	41,969.67	16,560.00	39%
Ambiente	86,625.75	28,343.92	41,369.67	41,300.00	100%
TOTALES	**866,257.46**	**283,439.17**	**1,149,696.63**	**1,092,723.06**	**95%**

Fuente: Elaboración propia con datos incluidos en el POA de la oficina de la Mujer proporcionado por la Municipalidad.

Según se reporta en el Plan Operativo Anual proporcionado por la Oficina de la Mujer de la Municipalidad, el Presupuesto Inicial asignado es de **L866,257.46**, Presupuesto Definitivo de L1,149,696.63 la ejecución de dicho Presupuesto al 31 de diciembre del 2024, fue por **L1,092,723.06** equivalente al **95%** del Presupuesto Definitivo.

Asimismo, se reporta que el Eje de **Prevención de la Violencia** refleja una **ejecución del 0%** y los Ejes con mayor porcentaje de Ejecución, fueron los **de Economía, Participación Social y Política, Salud y Ambiente con un 100% del total asignado.**

Identificamos una diferencia de **L30,749.16** entre el Presupuesto Definitivo reportado por la Municipalidad y el valor que resulta del cálculo del cinco por ciento (5%) del total de la Transferencia del Gobierno Central, reportada por la Secretaría de Gobernación Justicia y Descentralización (SGJD).

Transferencia del Gobierno Central	5% Programa Atención a la Mujer	Presupuesto Definitivo según POA	Diferencia
22,378,949.49	1,118,947.47	1,149,696.63	-30,749.16

Fuente: Elaboración propia con datos del Informe de Rendición de Cuentas.

AVANCE FISICO Y FINANCIERO DE PROYECTOS

Identificamos diferencia de L34,300.00en el Saldo Inicial reportado en la Forma 07- Cuenta de Tesorería y los montos reflejados por este mismo concepto en la Forma 01 Liquidación de Presupuesto de Ingresos (Activo Financiero), Forma 11 Estado de Ingresos y Egresos (Disminución del Activo Financiero), Informe de Avance Físico Financiero de Proyectos y del Gasto Ejecutado (Resumen Financiero).

Comparativo Saldo en Libros

Lempiras

Descripción	Saldos en Libros	Diferencia en Saldo Registrado
Forma 01 Liquidación de Presupuesto de Ingresos	927,522.46	0.00
Forma 07 Cuenta Tesorería	961,822.46	34,300.00
Forma 11 Estado de Ingresos y Egresos	927,522.46	0.00
Informe de Avance Físico Financiero de Proyectos y del Gasto Ejecutado	927,522.46	0.00

Fuente: Elaboración propia con Datos del Informe de Rendición de Cuentas

Demandas

Mediante nota de fecha 23 de abril del 2025, firmada por el señor Alcalde Municipal, la Municipalidad reporta el detalle siguiente: Demandas pagadas por **L 691,714.34** y Demandas pendientes de pago por **L 92,950.43.**

Otros hechos encontrados

En la revisión de la documentación, identificamos lo siguiente:

Registran Ingresos Corrientes mayores a un millón de lempiras y no tienen Auditor Interno.

MACUELIZO, SANTA BÁRBARA

INFORMACIÓN PRESUPUESTARIA

PRESUPUESTO 2024					
(En Lempiras)					
Presupuesto Aprobado	Modificaciones Presupuestarias			Presupuesto Definitivo	Porcentaje de Representación
	Ampliaciones	Disminuciones	Traspasos entre Líneas		
48,258,249.38	57,198,350.24	13,451.24	7,764,524.96	105,443,148.38	118%

Fuente: Elaboración propia con datos del Informe de Rendición de Cuentas

El Presupuesto Aprobado por la Corporación Municipal para el Ejercicio Fiscal 2024 fue por L48,258,249.38. Durante el período se realizaron Ampliaciones por L57,198,350.24, Disminuciones por L13,451.24 y Traspasos entre Líneas por L7,764,524.96; estas Modificaciones Presupuestarias representan un aumento del 118% respecto al Presupuesto Inicial, dando como resultado un Presupuesto Definitivo que ascendió a L105,443,148.38.

PRESUPUESTO DE INGRESOS

El siguiente cuadro contiene el detalle por rubro en función de las diferentes categorías que dan origen al financiamiento del presupuesto de la Municipalidad:

INGRESOS MUNICIPALES, EJERCICIO FISCAL 2024					
(En Lempiras)					
Grupo	Presupuesto Aprobado	Presupuesto Definitivo	Ingresos Recaudados	Porcentaje de Recaudación	Porcentaje de Representación
Ingresos Totales	**8,258,249.38**	**105,443,148.38**	**92,271,822.73**	**88%**	**100%**
Ingresos Corrientes	**23,049,781.09**	**23,049,781.09**	**18,241,810.10**	**79%**	**20%**
Ingresos Tributarios	**18,605,842.71**	**18,605,842.71**	**13,566,746.42**	**73%**	**15%**
Impuesto de Industria, Comercio y Servicios	7,486,325.92	7,486,325.92	6,421,034.36	86%	7%
Impuesto Sobre Bienes Inmuebles	8,027,841.86	8,027,841.86	4,653,665.61	58%	5%
Impuesto Personal	468,542.91	468,542.91	466,275.04	100%	0.5%
Impuesto Sobre Extracción y Explotación de Recursos	169,612.34	169,612.34	123,759.16	73%	0.1%
Impuesto Selectivo a los Servicios de Telecomunicaciones	2,453,519.68	2,453,519.68	1,902,012.25	78%	2%
Ingresos No Tributarios	**4,443,938.38**	**4,443,938.38**	**4,675,063.68**	**105%**	**5%**
Tasas por Servicios Municipales	139,497.32	139,497.32	180,792.57	130%	0.2%
Derechos Municipales	4,121,746.64	4,121,746.64	4,368,077.12	106%	5%
Multas Municipales	182,694.42	182,694.42	126,193.99	69%	0.1%
Otros Ingresos No Tributarios	-			0%	0.00%
Ingresos de Capital	**5,208,468.29**	**82,393,367.29**	**74,030,012.63**	**90%**	**80%**
Préstamos	-	-	-	0%	0%
Venta de Bienes y Servicios	3,225,134.55	3,225,134.55	2,799,887.66	87%	3%
Ingresos de Operación	-	-	-	0%	0%
Rentas de la Propiedad	126,336.17	126,336.17	130,944.28	104%	0.1%
Recursos Propios de Capital	-	-	-	0%	0%
Transferencias	21,856,997.57	61,617,124.94	53,674,409.06	87%	58%
Recursos de Balance/Activos Financieros	-	17,424,771.63	17,424,771.63	100%	19%

Fuente: Elaboración propia con datos del Informe de Rendición de Cuentas

La recaudación de los Ingresos totales es de L.92,271,822.73 que representa un 88% del Presupuesto Definitivo. El 80% de los Ingresos totales corresponden a Ingresos de Capital, siendo, las Transferencias, el porcentaje más representativo con un 58% de los valores recaudados durante el año. Los Ingresos Corrientes representan el 20% del total percibido.

Se observan líneas presupuestarias cuya recaudación supera el 100% de su presupuesto asignado, por ejemplo: Derechos Municipales y Rentas de la Propiedad. Lo que podría indicar que no realizaron las modificaciones al presupuesto oportunamente.

La Municipalidad de Macuelizo, Departamento de Santa Bárbara se encuentra adscrita al Sistema de Administración Municipal Integrado (SAMI), por lo que el Presupuesto de Ingresos se presenta estructurado de acuerdo con parámetros establecidos en dicho Sistema, que, según las disposiciones legales, deben ir orientados a la metodología presupuestaria uniforme del Sector Público, descritas en el Manual de Clasificadores Presupuestarios de la Secretaría de Finanzas.

PRESUPUESTO DE EGRESOS

La Ejecución Presupuestaria por grupo de Gasto nos muestra que durante el Ejercicio Fiscal 2024, se ejecutaron L80,033,053.25, representando el 76% del Presupuesto Definitivo.

EJECUCIÓN PRESUPUESTARIA POR GRUPO DE GASTO, EJERCICIO FISCAL 2024

(En Lempiras)

Grupo	Presupuesto Aprobado	Presupuesto Definitivo	Obligaciones Pagadas	Porcentaje de Obligaciones Pagadas	Porcentaje de Participación
Gastos Corrientes/Funcionamiento	**30,946,496.60**	**73,523,722.49**	**55,661,570.17**	**76%**	**70%**
Servicios Personales	13,631,713.38	29,566,422.05	26,328,035.82	89%	33%
Servicios No Personales	15,672,471.18	36,532,543.14	24,611,366.27	67%	31%
Materiales y Suministros	1,545,592.26	7,328,037.52	4,722,168.08	64%	6%
Transferencias y Donaciones Corrientes	96,719.78	96,719.78	-	0%	0%
Gastos de Capital/Inversión	**17,311,752.78**	**31,919,425.89**	**24,371,483.08**	**76%**	**30%**
Bienes Capitalizables	7,100,000.00	16,587,596.70	13,052,486.55	79%	16%
Transferencias y Donaciones de Capital	10,211,752.78	15,331,829.19	11,318,996.53	74%	14%
Activos Financieros	-	-	-	0%	0%
Servicio de la Deuda Pública	-	-	-	0%	0%
Otros Gastos	-	-	-	0%	0%
Asignaciones Globales	-	-	-	0%	0%
Gastos Totales	**48,258,249.38**	**105,443,148.38**	**80,033,053.25**	**76%**	**100%**

Fuente: Elaboración propia con datos del Informe de Rendición de Cuentas

Como se aprecia en el cuadro anterior, los Gastos Corrientes representan el 70% del presupuesto ejecutado, mientras el porcentaje de participación de los Gastos de Inversión asciende a 30% del total.

DISPONIBILIDAD PRESUPUESTARIA Y FINANCIERA

El siguiente cuadro muestra en resumen la Disponibilidad Presupuestaria, tanto en Ingresos como en Egresos, y la Disponibilidad Financiera de la Municipalidad al final del Ejercicio Fiscal.

DISPONIBILIDAD PRESUPUESTARIA Y FINANCIERA		
En Lempiras		
Presupuesto	**Ingresos**	**Egresos**
Definitivo	105,443,148.38	105,443,148.38
Devengado/Comprometido	100,607,082.67	80,050,553.25
Disponibilidad Presupuestaria	**4,836,065.71**	**25,392,595.13**
Recaudado/Pagado	92,271,822.73	80,033,053.25
Pendiente de Cobro/Pendiente de Pago	**8,335,259.94**	**17,500.00**
Resultado (Ingresos Recaudados (-) Obligaciones Pagadas)	**12,238,769.48**	
Disponibilidad Financiera (forma 07)	12,238,769.48	
Diferencia	**0.00**	
Porcentaje de Gastos Pagados respecto a los Ingresos Recaudados	**87%**	

Fuente: Elaboración propia con datos del Informe de Rendición de Cuentas

Al cierre del Ejercicio Fiscal, se reporta Disponibilidad Presupuestaria en Ingresos de L4,836,065.71. En relación a los Egresos, la Disponibilidad en el Presupuesto es de L25,392,595.13, mostrando Ingresos Pendientes de Cobro por L8,335,259.94 y Obligaciones Pendientes de Pago por L17,500.00.

El total de Gastos pagados representa un 87% del monto total de los Ingresos recaudados según información detallada en las formas de la Rendición de Cuentas. **Se reporta, además, una Disponibilidad Financiera de L12,238,769.48** con saldo en Bancos de L15,045,646.76.

En comparación al año 2023 la Municipalidad reporta un incremento del saldo en bancos de **L4,041,262.58.**

Comparativo de Saldos en Bancos		
(En Lempiras)		
2024	**2023**	**Diferencia**
15,045,646.76	L19,086,909.34	4,041,262.58

Fuente: Elaboración Propia con Datos del Sistema de Administración Municipal Integrado (SAMI).

OTRA INFORMACIÓN RELEVANTE

Efectivo en Caja y Bancos

La Forma 07 reporta:

- Notas de Crédito por L94,424.84; Según observación realizada en la forma 07, manifiesta: "(Depósitos sin identificar de Contribuyentes que depositaran sin informar al personal de la oficina de Control Tributario…)"

Comparativo de Notas de Crédito		
Lempiras		
2024	**2023**	**Diferencia**
94,424.84	68,565.99	25,858.85

- Cheques Emitidos y no Cobrados por L2,712,452.44; Asimismo, se identificaron cheques con vencimiento mayor a 6 meses, detalle a continuación:

Período 2024 (Lempiras)				
No.	**Fecha de Emisión**	**Institución Financiera**	**Beneficiario**	**Valor**
22	8/2/2019	Banco del País S. A.	Danilo Edgardo Madrid	1,050.00
632	15/8/2019	Banco del País S. A.	Erick Jeovany Lopez Escobar	200.00
1245	27/12/2019	Banco del País S. A.	Omar Adalid Zaldívar Mejía	2,628.00
965	7/11/2019	Banco del País S. A.	Omar Adalid Zaldívar Mejía	1,620.00
1832	6/7/2020	Banco del País S. A.	Corinfar S de C. V	10,230.00
3262	2/7/2020	Banco del País S. A.	COSESAE S. de R.L.	2,095.00
1410	19/2/2020	Banco del País S. A.	Omar Adalid Zaldívar Mejía	216.00
2361	4/12/2020	Banco del País S. A.	Judy Lynn Cantero Regalado	779.00
2081	22/9/2020	Banco del País S. A.	Alejandro Napoleón Larach Larach	792.35
1813	3/7/2020	Banco del País S. A.	Legado Verde S. de R.L.	255.00
2942	28/4/2021	Banco del País S. A.	Legado Verde S. de R.L.	833.00
3455	12/8/2021	Banco del País S. A.	Hugo Antonio Vasquez Sarmiento	27,925.00
4213	20/1/2022	Banco del País S. A.	Roberto Pineda	250.00
4277	21/1/2022	Banco del País S. A.	Jesús Humberto Lemus Asmomo	102.00
4505	23/4/2022	Banco del País S. A.	María Lourdes Lopez Lopez	10,209.96
5151	5/10/2022	Banco del País S. A.	Wendy Yisela Caballero Hernandez	15,046.24
4533	29/4/2022	Banco del País S. A.	José Ricardo Paz Berejano	6,975.28
4848	22/7/2022	Banco del País S. A.	Heber Onan Perez Ruiz	7,200.00
5152	6/10/2022	Banco del País S. A.	Agustín Lopez	18,358.14
4507	23/4/2022	Banco del País S. A.	Willians Cruz Soto	9,672.58
2357	4/12/2022	Banco del País S. A.	Omar Adalid Zaldívar Mejía	800.00
4536	29/4/2022	Banco del País S. A.	Juan Ramon Navarro Santamaria	10,475.64
5156	5/10/2022	Banco del País S. A.	Karla Patricia Miranda	12,628.08
5150	5/10/2022	Banco del País S. A.	Osiris María Bonilla Alvarado	12,628.08
5153	5/10/2022	Banco del País S. A.	Judy Eduarda García Aguilar	12,628.08
4221	20/1/2022	Banco del País S. A.	Wilson Adony Morales Cruz	440.00
5157	5/10/2022	Banco del País S. A.	María Guadalupe Robles Gómez	10,209.94
4535	29/4/2022	Banco del País S. A.	Hernán Antonio Monroy	10,209.96
4740	30/7/2022	Banco del País S. A.	José Abigail Lopez Moreno	2,944.00
5180	12/10/2022	Banco del País S. A.	Nurian Otilia Hernandez Flores	12,628.08
4508	2304/2022	Banco del País S. A.	Jeister Yalitza Rodriguez	7,657.47
5155	5/10/2022	Banco del País S. A.	Mirian Saraí Rosa Valle	12,628.08
5159	5/10/2022	Banco del País S. A.	Sobeida Xiomara Rosa Valenzuela	10,209.94
4534	29/4/2022	Banco del País S. A.	Adonáis Perez Rivera	10,209.96
5158	5/10/2022	Banco del País S. A.	Elsa Ondina Lara Portillo	7,657.45
5162	11/10/2022	Banco del País S. A.	Carlos Daniel Henríquez Padilla	52,155.89
4506	23/4/2022	Banco del País S. A.	Besy Yamileth Rivera Mejía	10,209.96
5154	5/10/2022	Banco del País S. A.	María Ascensión Villanueva Lopez	15,046.24

Período 2024				
(Lempiras)				
6076	10/5/2023	Banco del País S. A.	Suministros Industriales Electromecan S.A.	26,510.00
6798	16/10/2023	Banco del País S. A.	Suyapa Jacqueline Trejo Cordón	2,400.00
Total				**356,714.40**

Fuente: Elaboración Propia con datos del Informe de Rendición de Cuentas

Forma 10 Informe de Proyectos reportan 20 Proyectos de los cuales 10 terminados, 6 en proceso y 4 sin ejecutar.

INFORME DE PROYECTOS				
En Lempiras				
PRESUPUESTO			PENDIENTE DE EJECUCIÓN	% DE EJECUCIÓN
APROBADO	DEFINITIVO	EJECUTADO		
L4,150,000.00	L6,496,058.00	L3,643,204.16	L2,852,853.84	56%

Fuente: Elaboración propia con datos del Informe de Rendición de Cuentas

El Presupuesto Aprobado para Proyectos del período 2024, fue de L4,150,000.00, asimismo se observó que el Presupuesto Definitivo ascendió a L6,496,058.00, reflejando una ejecución total de 56% aproximadamente, quedando un Monto Pendiente de Ejecución de L2,852,853.84 equivalente al 44%.

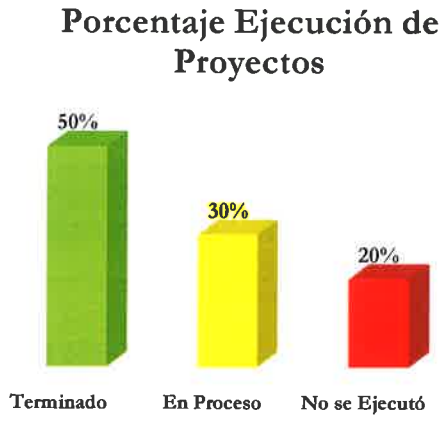

Transferencias del Gobierno Central

Según la Forma 01 de la Rendición de Cuentas y la información reportada por la Secretaría de Gobernación, Justicia y Descentralización, la Municipalidad recibió L26,349,392.26 en concepto de Transferencias Ordinarias del Gobierno Central; asimismo, reportan Transferencias pendientes de percibir por L7,032,837.48.

PROGRAMA DE ATENCIÓN A LA MUJER

El siguiente cuadro muestra, en resumen, la Ejecución de la Asignación Presupuestaria del cinco por ciento (5%) bajo el Programa de Atención a la Mujer que proviene de la Transferencia del Gobierno Central:

PROGRAMA ATENCIÓN A LA MUJER

En Lempiras

Eje	Presupuesto Asignado	Ampliación	Presupuesto Definitivo	Presupuesto Ejecutado	% de Ejecución
Prevención de la violencia	218,569.98	124,737.09	343,307.07	269,493.65	78%
Economía	327,854.95	187,105.67	514,960.62	497,079.36	97%
Participación Social y Política	109,284.99	62,368.56	171,653.55	162,392.60	95%
Salud	218,569.98	124,737.10	343,307.08	343,013.08	100%
Educación	109,284.99	62,368.56	171,653.55	130,500.00	76%
Ambiente	109,284.99	62,368.56	171,653.55	148,610.00	87%
TOTALES	**1,092,849.88**	**623,685.54**	**1,716,535.42**	**1,551,088.69**	**90%**

Fuente: Elaboración propia con datos incluidos en el POA de la oficina de la Mujer proporcionado por la Municipalidad.

Según se reporta en el Plan Operativo Anual proporcionado por la Oficina de la Mujer de la Municipalidad, el Presupuesto Inicial asignado es de L1,092,849.88, realizó Ampliaciones por L623,685.54, Presupuesto Definitivo de L1,716,535.42 la ejecución de dicho Presupuesto al 31 de diciembre del 2024, fue por L1,551,088.69 equivalente al **90%** del Presupuesto Definitivo.

Identificamos una diferencia de **L399,065.81** entre el Presupuesto Definitivo reportado por la Municipalidad y el valor que resulta del cálculo del cinco por ciento (5%) del total de la Transferencia del Gobierno Central, reportada por la Secretaría de Gobernación Justicia y Descentralización (SGJD).

Transferencia del Gobierno Central	5% Programa Atención a la Mujer	Presupuesto Definitivo según POA	Diferencia
26,349,392.26	1,317,469.61	1,716,535.42	- 399,065.81

Dictamen de Auditoría Interna sobre el Informe de Rendición de Cuentas Municipal

El Dictamen emitido por Auditoría Interna sobre el Informe de Rendición de Cuentas Municipal expresa "… son correctas y consistentes con las reflejadas en los registros y demás documentos generados u obtenidos por la Municipalidad."

NARANJITO, SANTA BÁRBARA

INFORMACIÓN PRESUPUESTARIA

PRESUPUESTO 2024					
(En Lempiras)					
Presupuesto Aprobado	Modificaciones Presupuestarias			Presupuesto Definitivo	Porcentaje de Representación
	Ampliaciones	Disminuciones	Traspasos entre Líneas		
21,526,426.20	24,476,764.42	376,007.34	3,047,727.72	45,627,183.28	112%

Fuente: Elaboración propia con datos del Informe de Rendición de Cuentas

El Presupuesto Aprobado por la Corporación Municipal para el Ejercicio Fiscal 2024 fue por L21,526,426.20. Durante el período se realizaron Ampliaciones por L24,476,764.42, Disminuciones por L376,007.34 y Traspasos entre Líneas por L3,047,727.72; estas Modificaciones Presupuestarias representan un aumento del 112% respecto al Presupuesto Inicial, dando como resultado un Presupuesto Definitivo que ascendió a L45,627,183.28.

PRESUPUESTO DE INGRESOS

El siguiente cuadro contiene el detalle por rubro en función de las diferentes categorías que dan origen al financiamiento del presupuesto de la Municipalidad:

INGRESOS MUNICIPALES, EJERCICIO FISCAL 2024					
(En Lempiras)					
Grupo	Presupuesto Aprobado	Presupuesto Definitivo	Ingresos Recaudados	Porcentaje de Recaudación	Porcentaje de Representación
Ingresos Totales	**21,526,426.20**	**45,627,183.28**	**44,699,345.45**	**98%**	**100%**
Ingresos Corrientes	**2,349,200.00**	**2,349,200.00**	**2,197,361.87**	**93%**	**5%**
Ingresos Tributarios	**1,567,100.00**	**1,567,100.00**	**1,338,291.32**	**85%**	**3%**
Impuesto de Industria, Comercio y Servicios	404,400.00	404,400.00	318,274.85	79%	1%
Impuesto Sobre Bienes Inmuebles	663,000.00	663,000.00	598,650.82	90%	1%
Impuesto Personal	85,000.00	85,000.00	51,749.38	61%	0.1%
Impuesto Sobre Extracción y Explotación de Recursos	28,200.00	28,200.00	20,298.76	72%	0.05%
Impuesto Selectivo a los Servicios de Telecomunicaciones	386,500.00	386,500.00	349,317.51	90%	1%
Ingresos No Tributarios	**782,100.00**	**782,100.00**	**854,070.55**	**109%**	**2%**
Tasas por Servicios Municipales	156,000.00	156,000.00	170,854.63	110%	0.4%
Derechos Municipales	606,100.00	606,100.00	667,713.19	110%	1%
Multas Municipales	20,000.00	20,000.00	15,502.73	78%	0.03%
Otros Ingresos No Tributarios	-	-	-	0%	0%
Ingresos de Capital	**19,177,226.20**	**43,277,983.28**	**42,506,983.58**	**98%**	**95%**
Préstamos	-	703,445.68	703,445.68	100%	2%
Venta de Bienes y Servicios	135,000.00	135,000.00	137,734.14	102%	0.3%
Ingresos de Operación	-	-	-	0%	0%
Rentas de la Propiedad	140,600.00	140,600.00	160,599.53	114%	0.4%
Recursos Propios de Capital	-	-	-	0%	0%
Transferencias	18,901,626.20	41,748,809.86	40,955,076.49	98%	92%
Recursos de Balance/Activos Financieros	-	550,127.74	550,127.74	100%	1%

Fuente: Elaboración propia con datos del Informe de Rendición de Cuentas

La recaudación de los Ingresos totales es de L44,699,345.45 que representa un 98% del Presupuesto Definitivo. El 95% de los Ingresos totales corresponden a Ingresos de Capital, siendo, las Transferencias, el porcentaje más representativo con un 92% de los valores recaudados durante el año. Los Ingresos Corrientes representan el 5% del total percibido.

Se observan líneas presupuestarias cuya recaudación supera el 100% de su presupuesto asignado, por ejemplo: Tasas por Servicios Municipales, Derechos Municipales, Venta de Bienes y Servicios y Rentas de la Propiedad. Lo que podría indicar que no realizaron las modificaciones al presupuesto oportunamente.

La Municipalidad de Naranjito, Departamento de Santa Bárbara se encuentra adscrita al Sistema de Administración Municipal Integrado (SAMI), por lo que el Presupuesto de Ingresos se presenta estructurado de acuerdo con parámetros establecidos en dicho Sistema, que, según las disposiciones legales, deben ir orientados a la metodología presupuestaria uniforme del Sector Público, descritas en el Manual de Clasificadores Presupuestarios de la Secretaría de Finanzas.

PRESUPUESTO DE EGRESOS

La Ejecución Presupuestaria por grupo de Gasto nos muestra que durante el Ejercicio Fiscal 2024, se ejecutaron L40,167,173.58, representando el 88% del Presupuesto Definitivo.

EJECUCIÓN PRESUPUESTARIA POR GRUPO DE GASTO, EJERCICIO FISCAL 2024

(En Lempiras)

Grupo	Presupuesto Aprobado	Presupuesto Definitivo	Obligaciones Pagadas	Porcentaje de Obligaciones Pagadas	Porcentaje de Participación
Gastos Corrientes/Funcionamiento	**12,628,373.32**	**29,925,800.10**	**28,211,991.42**	**94%**	**70%**
Servicios Personales	4,477,943.84	11,503,985.16	10,454,638.90	91%	26%
Servicios No Personales	7,710,600.56	16,393,174.83	15,956,808.33	97%	40%
Materiales y Suministros	386,020.17	1,971,226.97	1,782,719.19	90%	4%
Transferencias y Donaciones Corrientes	53,808.75	57,413.14	17,825.00	31%	0.04%
Gastos de Capital/Inversión	**8,898,052.88**	**15,701,383.18**	**11,955,182.16**	**76%**	**30%**
Bienes Capitalizables	672,539.00	5,690,780.46	3,210,024.66	56%	8%
Transferencias y Donaciones de Capital	6,158,517.22	7,567,598.72	6,531,549.73	86%	16%
Activos Financieros	-	-	-	0%	0%
Servicio de la Deuda Pública	2,066,996.66	2,443,004.00	2,213,607.77	91%	6%
Otros Gastos	-	-	-	0%	0%
Asignaciones Globales	-	-	-	0%	0%
Gastos Totales	**21,526,426.20**	**45,627,183.28**	**40,167,173.58**	**88%**	**100%**

Fuente: Elaboración propia con datos del Informe de Rendición de Cuentas

Como se aprecia en el cuadro anterior, los Gastos Corrientes representan el 70% del presupuesto ejecutado, mientras el porcentaje de participación de los Gastos de Inversión asciende a 30% del total.

DISPONIBILIDAD PRESUPUESTARIA Y FINANCIERA

El siguiente cuadro muestra en resumen la Disponibilidad Presupuestaria, tanto en Ingresos como en Egresos, y la Disponibilidad Financiera de la Municipalidad al final del Ejercicio Fiscal.

DISPONIBILIDAD PRESUPUESTARIA Y FINANCIERA		
En Lempiras		
Presupuesto	**Ingresos**	**Egresos**
Definitivo	45,627,183.28	45,627,183.28
Devengado/Comprometido	45,376,655.01	40,167,173.58
Disponibilidad Presupuestaria	**250,528.27**	**5,460,009.70**
Recaudado/Pagado	44,699,345.45	40,167,173.58
Pendiente de Cobro/Pendiente de Pago	**677,309.56**	**0.00**
Resultado (Ingresos Recaudados (-) Obligaciones Pagadas)	**4,532,171.87**	
Disponibilidad Financiera (forma 07)	4,532,171.87	
Diferencia	**0.00**	
Porcentaje de Gastos Pagados respecto a los Ingresos Recaudados	**90%**	

Fuente: Elaboración propia con datos del Informe de Rendición de Cuentas

Al cierre del Ejercicio Fiscal, reporta Disponibilidad Presupuestaria en Ingresos por L250,528.27. En relación a los Egresos, la disponibilidad en el presupuesto es de L5,460,009.70, mostrando Ingresos Pendientes de Cobro por L677,309.56 y Obligaciones Pendientes de Pago en saldo cero.

El total de Gastos pagados representa un 90% del monto total de los Ingresos recaudados según información detallada en las formas de la Rendición de Cuentas. **Se reporta, además, una Disponibilidad Financiera de L4,532,171.87** con saldo en Bancos de L5,238,812.75.

OTRA INFORMACIÓN RELEVANTE

Efectivo en Caja y Bancos

La Forma 07 reporta:

Cheques Emitidos y no Cobrados por L706,640.88; Asimismo, se identificaron cheques con vencimiento mayor a 6 meses, detalle a continuación:

Período 2024				
(Lempiras)				
No.	**Fecha de Emisión**	**Institución Financiera**	**Beneficiario**	**Valor**
64208719	29/11/2016	Banco de Occidente S. A.	Asomplafa	8,400.00
76665896	11/11/2022	Banco de Occidente S. A.	María Luisa Santos	1,000.00
76666546	22/12/2023	Banco de Occidente S. A.	Melquicedec Danilo Lopez Flores	10,000.00
Total				**19,400.00**

Fuente: Elaboración Propia con datos del Informe de Rendición de Cuentas

La Forma 09 Control de Bienes Muebles e Inmuebles; En la columna de Asignado A, tiene asignado bienes a tres señores con el cargo de Alcalde Municipal (Grebil Omar Bonilla Sarmiento y Edmundo Omar López).

Forma 10 Informe de Proyectos reportan 4 Proyectos terminados.

INFORME DE PROYECTOS

En Lempiras

PRESUPUESTO			PENDIENTE DE EJECUCIÓN	% DE EJECUCIÓN
APROBADO	DEFINITIVO	EJECUTADO		
672,539.00	3,127,508.10	3,078,454.07	49,054.03	98%

Fuente: Elaboración propia con datos del Informe de Rendición de Cuentas

El Presupuesto Aprobado para Proyectos del período 2024, fue de L672,539.00, asimismo se observó que el Presupuesto Definitivo ascendió a L3,127,508.10, reflejando una ejecución total de 98% aproximadamente, quedando un Monto Pendiente de Ejecución de L49,054.03 equivalente al 2%.

Préstamos con el Sistema Bancario Nacional

Al comparar el reporte que remite la Comisión Nacional de Bancos y Seguros (CNBS) y la información reportada por la Municipalidad en la Forma 8 (Control de Financiamientos) del Informe de Rendición de Cuentas Municipales del año 2024, se observan algunas diferencias en el Saldo de Capital y Saldo de Intereses; detalle a continuación:

OBLIGACIONES REPORTADAS POR LA COMISIÓN NACIONAL DE BANCOS Y SEGUROS Y LA MUNICIPALIDAD DE NARANJITO, DEPARTAMENTO DE SANTA BARBARA

(En Lempiras)

Fuente de Inform.	Inst. Financ.	Fecha de Otorg.	Fecha de Venc.	Plazo	Monto Financ	Monto del Desem.	Saldo Capital	Int. por Cobrar/Pag	Destino de Fondos
Comisión Nacional Banca y Seguros	Bancafé	14/4/2023	14/12/2025		5,000,000.00	-	2,062,791.94	13,822.42	Proyectos de inversión gobierno local
Informe de Rendición de Cuentas Municipales	Bancocci	14/4/2023	14/12/2025	32 meses	5,000,000.00	3,879,214.50	2,062,191.94	156,120.74	COMPRA DE VEHICULO CONTRUCCIÓN DE TRAMO DE PAVIMENTO Y CONTRUCCIÓN DE UN MERCADO MUNICIPA
Diferencia					-	-	600.00	142,298.32	

Fuente de Información de la reportada por la CNBS y IRCM

En la forma 01 (Liquidación del Presupuesto de Ingresos) reportan Ingresos por Préstamo por L703,445.68.

En la Forma 02 (Liquidación del Presupuesto de Egresos) registran valor por Amortización de Capital de L1,817,022.56 y Amortización de Intereses por L396,585.21 de los Préstamos obtenidos.

Transferencias del Gobierno Central

Se identificó diferencia de L400,000.00 entre el monto registrado en la Liquidación de Ingresos y la información reportada por la Secretaría de Gobernación, Justicia y Descentralización por concepto de Transferencias Ordinarias del Gobierno Central.

TRANSFERENCIAS ORDINARIAS DEL GOBIERNO CENTRAL PERÍODO FISCAL 2024

En Lempiras

Fuente de Información	Pagadas	Pendientes
Secretaria de Gobernación, Justicia y Descentralización	24,851,501.78	-
Informe de Rendición de Cuentas	24,451,501.78	-
Diferencia	**400,000.00**	-

PROGRAMA DE ATENCIÓN A LA MUJER

El siguiente cuadro muestra, en resumen, la Ejecución de la Asignación Presupuestaria del cinco por ciento (5%) bajo el Programa de Atención a la Mujer que proviene de la Transferencia del Gobierno Central:

PROGRAMA ATENCIÓN A LA MUJER

En Lempiras

Eje	Presupuesto Asignado	Ampliación	Presupuesto Definitivo	Presupuesto Ejecutado	% de Ejecución
Prevención de la violencia	189,016.26	62,063.50	251,079.76	118,492.00	47%
Economía	283,524.39	93,095.25	376,619.64	346,923.36	92%
Participación Social y Política	94,508.13	31,031.75	125,539.88	86,057.00	69%
Salud	189,016.26	62,063.50	251,079.76	212,963.90	85%
Educación	94,508.13	31,031.75	125,539.88	125,539.88	100%
Ambiente	94,508.14	31,031.76	125,539.90	28,162.00	22%
TOTALES	**945,081.31**	**310,317.51**	**1,255,398.82**	**918,138.14**	**73%**

Fuente: Elaboración propia con datos incluidos en el POA de la oficina de la Mujer proporcionado por la Municipalidad.

Según se reporta en el Plan Operativo Anual proporcionado por la Oficina de la Mujer de la Municipalidad, el Presupuesto Inicial asignado es de **L945,081.31**, Presupuesto Definitivo por **L1,255,398.82** la ejecución de dicho Presupuesto, al 31 de diciembre del 2024, fue por **L918,138.14** equivalente al **73%** del Presupuesto Definitivo.

Identificamos una diferencia de **L12,823.73** entre el Presupuesto Definitivo reportado por la Municipalidad y el valor que resulta del cálculo del cinco por ciento (5%) del total de la Transferencia del Gobierno Central, reportada por la Secretaría de Gobernación Justicia y Descentralización (SGJD).

Transferencia del Gobierno Central	5% Programa Atención a la Mujer	Presupuesto Definitivo según POA	Diferencia
24,851,501.78	1,242,575.09	1,255,398.82	12,823.73

AVANCE FISICO Y FINANCIERO DE PROYECTOS

Identificamos diferencia de L L1,227,411.39 en el Saldo Inicial reportado en la Forma 07- Cuenta de Tesorería y los montos reflejados por este mismo concepto en la Forma 01 Liquidación de Presupuesto de Ingresos (Activo Financiero), Forma 11 Estado de Ingresos y Egresos (Disminución del Activo Financiero), Informe de Avance Físico Financiero de Proyectos y del Gasto Ejecutado (Resumen Financiero).

Comparativo Saldo en Libros

Lempiras

Descripción	Saldos en Libros	Diferencia en Saldo Registrado
Forma 01 Liquidación de Presupuesto de Ingresos	550,127.74	0.00
Forma 07 Cuenta Tesorería	1,777,539.13	1,227,411.39
Forma 11 Estado de Ingresos y Egresos	550,127.74	0.00
Informe de Avance Físico Financiero de Proyectos y del Gasto Ejecutado	550,127.74	0.00

Fuente: Elaboración propia con Datos del Informe de Rendición de Cuentas

Dictamen de Auditoría Interna sobre el Informe de Rendición de Cuentas Municipal

El Dictamen emitido por Auditoría Interna sobre el Informe de Rendición de Cuentas Municipal expresa "… asimismo, hago de su conocimiento que en este caso mi Opinión la doy con salvedad debido a las diferentes inconsistencias encontradas al momento de hacer la revisión, comprobamos que las cifras contenidas en las mismas, en su mayoría **son congruentes**, entre cada una de las formas, son consistentes con las reflejadas en los registros y demás documentos generados u obtenidos por la Municipalidad."

NUEVO CELILAC, SANTA BÁRBARA

INFORMACIÓN PRESUPUESTARIA

PRESUPUESTO 2024

(En Lempiras)

Presupuesto Aprobado	Modificaciones Presupuestarias			Presupuesto Definitivo	Porcentaje de Representación
	Ampliaciones	Disminuciones	Traspasos entre Líneas		
21,205,965.54	13,100,411.70	-	5,851,368.32	34,306,377.24	62%

Fuente: Elaboración propia con datos del Informe de Rendición de Cuentas

El Presupuesto Aprobado por la Corporación Municipal para el Ejercicio Fiscal 2024, fue por L21,205,965.54. Durante el período se realizaron Ampliaciones por L13,100,411.70 y Traspasos entre Líneas por L5,851,368.32; estas Modificaciones Presupuestarias representan un aumento del 62% respecto al Presupuesto Inicial, dando como resultado un Presupuesto Definitivo que ascendió a L34,306,377.24.

PRESUPUESTO DE INGRESOS

El siguiente cuadro contiene el detalle por rubro en función de las diferentes categorías que dan origen al financiamiento del presupuesto de la Municipalidad:

INGRESOS MUNICIPALES, EJERCICIO FISCAL 2024

(En Lempiras)

Grupo	Presupuesto Aprobado	Presupuesto Definitivo	Ingresos Recaudados	Porcentaje de Recaudación	Porcentaje de Representación
Ingresos Totales	**21,205,965.54**	**34,306,377.24**	**35,568,588.65**	**104%**	**100%**
Ingresos Corrientes	**3,367,609.73**	**3,367,609.73**	**2,645,337.33**	**79%**	**7%**
Ingresos Tributarios	**2,081,871.45**	**2,081,871.45**	**1,713,172.22**	**82%**	**5%**
Impuesto de Industria, Comercio y Servicios	248,419.48	248,419.48	563,636.50	227%	2%
Impuesto Sobre Bienes Inmuebles	990,706.47	990,706.47	594,385.95	60%	2%
Impuesto Personal	224,317.20	224,317.20	231,218.84	103%	1%
Impuesto Sobre Extracción y Explotación de Recursos	-	-	-	0%	0%
Impuesto Selectivo a los Servicios de Telecomunicaciones	618,428.30	618,428.30	323,930.93	52%	1%
Ingresos No Tributarios	**1,285,738.30**	**1,285,738.30**	**932,165.11**	**73%**	**3%**
Tasas por Servicios Municipales	-	-	-	0%	0%
Derechos Municipales	1,262,729.54	1,262,729.54	917,995.59	73%	3%
Multas Municipales	23,008.76	23,008.76	14,169.52	62%	0.04%
Otros Ingresos No Tributarios	-	-		0%	0%
Ingresos de Capital	**17,838,355.79**	**30,938,767.49**	**32,923,251.32**	**106%**	**93%**
Préstamos	-	-	-	0%	0%
Venta de Bienes y Servicios	237,179.24	237,179.24	221,793.53	94%	1%
Ingresos de Operación	-	-	-	0%	0%
Rentas de la Propiedad	130.44	130.44	-	0%	0%
Recursos Propios de Capital	-	-	-	0%	0%
Transferencias	17,601,046.11	26,651,512.93	28,651,512.91	108%	81%
Recursos de Balance/Activos Financieros	-	4,049,944.88	4,049,944.88	100%	11%

Fuente: Elaboración propia con datos del Informe de Rendición de Cuentas

La recaudación de los Ingresos totales es de L35,568,588.65 que representa un 104% del Presupuesto Definitivo. El 93% de los Ingresos totales corresponden a Ingresos de Capital, siendo, las Transferencias, el porcentaje más representativo con un 81% de los valores recaudados durante el año. Los Ingresos Corrientes representan el 7% del total percibido.

Se observan líneas presupuestarias cuya recaudación supera el 100% de su presupuesto asignado, por ejemplo: Impuesto Industria Comercio y Servicio, Impuesto Personal y Transferencias. Lo que podría indicar que no realizaron las modificaciones al presupuesto oportunamente.

La Municipalidad de Nuevo Celilac, Departamento de Santa Bárbara se encuentra adscrita al Sistema de Administración Municipal Integrado (SAMI), por lo que el Presupuesto de Ingresos se presenta estructurado de acuerdo con parámetros establecidos en dicho Sistema, que, según las disposiciones legales, deben ir orientados a la metodología presupuestaria uniforme del Sector Público, descritas en el Manual de Clasificadores Presupuestarios de la Secretaría de Finanzas.

PRESUPUESTO DE EGRESOS

La Ejecución Presupuestaria por grupo de Gasto nos muestra que durante el Ejercicio Fiscal 2024, se ejecutaron L30,531,450.09, representando el 89% del Presupuesto Definitivo.

EJECUCIÓN PRESUPUESTARIA POR GRUPO DE GASTO, EJERCICIO FISCAL 2024

(En Lempiras)

Grupo	Presupuesto Aprobado	Presupuesto Definitivo	Obligaciones Pagadas	Porcentaje de Obligaciones Pagadas	Porcentaje de Participación
Gastos Corrientes/Funcionamiento	**9,517,478.30**	**13,413,895.12**	**12,786,361.18**	**95%**	**42%**
Servicios Personales	4,378,680.11	4,678,680.11	4,252,114.46	91%	14%
Servicios No Personales	4,762,117.91	7,990,948.53	7,816,224.13	98%	26%
Materiales y Suministros	376,680.28	744,266.48	718,022.59	96%	2%
Transferencias y Donaciones Corrientes	-	-	-	0%	0%
Gastos de Capital/Inversión	**11,688,487.24**	**20,892,482.12**	**17,745,088.91**	**85%**	**58%**
Bienes Capitalizables	6,602,118.99	13,498,214.75	10,765,621.33	80%	35%
Transferencias y Donaciones de Capital	5,086,368.25	7,394,267.37	6,979,467.58	94%	23%
Activos Financieros	-	-	-	0%	0%
Servicio de la Deuda Pública	-	-	-	0%	0%
Otros Gastos	-	-	-	0%	0%
Asignaciones Globales	-	-	-	0%	0%
Gastos Totales	**21,205,965.54**	**34,306,377.24**	**30,531,450.09**	**89%**	**100%**

Fuente: Elaboración propia con datos del Informe de Rendición de Cuentas

Como se aprecia en el cuadro anterior, los Gastos Corrientes representan el 42% del Presupuesto Ejecutado, mientras el porcentaje de participación de los Gastos de Inversión asciende a 58% del total.

DISPONIBILIDAD PRESUPUESTARIA Y FINANCIERA

El siguiente cuadro muestra en resumen la Disponibilidad Presupuestaria, tanto en Ingresos como en Egresos, y la Disponibilidad Financiera de la Municipalidad al final del Ejercicio Fiscal.

DISPONIBILIDAD PRESUPUESTARIA Y FINANCIERA

En Lempiras

Presupuesto	Ingresos	Egresos
Definitivo	34,306,377.24	34,306,377.24
Devengado/Comprometido	35,568,588.65	30,531,450.09
Disponibilidad Presupuestaria	**-1,262,211.41**	**3,774,927.15**
Recaudado/Pagado	35,568,588.65	30,531,450.09
Pendiente de Cobro/Pendiente de Pago	**0.00**	**0.00**
Resultado (Ingresos Recaudados (-) Obligaciones Pagadas)	**5,037,138.56**	
Disponibilidad Financiera (forma 07)	5,037,138.66	
Diferencia	**-0.10**	
Porcentaje de Gastos Pagados respecto a los Ingresos Recaudados	**86%**	

Fuente: Elaboración propia con datos del Informe de Rendición de Cuentas

Al cierre del Ejercicio Fiscal, no se reporta Disponibilidad Presupuestaria en Ingresos, dando un **resultado negativo de L1,262,211.41,** es decir, los Ingresos Devengados superan el monto total presupuestado; se reflejan Ingresos Pendientes de Cobro con saldo cero. En relación a los Egresos, la Disponibilidad en el Presupuesto es de L3,774,927.15, mostrando Obligaciones Pendientes de Pago con saldo cero.

El total de gastos pagados representa un 86% del monto total de los Ingresos recaudados según información detallada en las formas de la Rendición de Cuentas. **Se reporta, además, una diferencia negativa por L0.10** entre el resultado de la Disponibilidad Financiera (Ingresos Recaudados (-) Obligaciones Pagadas) y el Saldo al Final del Ejercicio (Forma 07). **Se reporta, además, una Disponibilidad Financiera de L5,037,138.66** con saldo en Bancos de L5,037,138.66.

OTRA INFORMACIÓN RELEVANTE

Forma 10 Informe de Proyectos reportan 51 Proyectos de los cuales: no ejecutaron 11, en Proceso 12 y terminados 28.

INFORME DE PROYECTOS

En Lempiras

PRESUPUESTO			PENDIENTE DE EJECUCIÓN	% DE EJECUCIÓN
APROBADO	DEFINITIVO	EJECUTADO		
L6,352,118.00	L13,037,480.19	L10,363,406.77	L2,684,973.42	79%

Fuente: Elaboración propia con datos del Informe de Rendición de Cuentas

El Presupuesto Aprobado para Proyectos del período 2024, fue de L6,352,118.00, asimismo se observó que el Presupuesto Definitivo ascendió a L13,037,480.19, reflejando una ejecución total de 79% aproximadamente, quedando un Monto Pendiente de Ejecución de L2,684,973.42 equivalente al 21%.

Porcentaje Ejecución de Proyectos

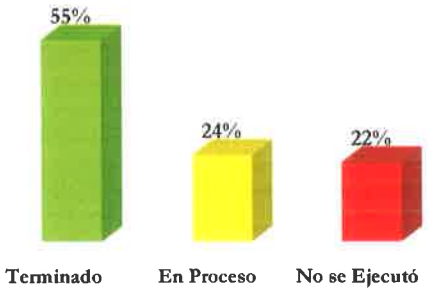

PROGRAMA DE ATENCIÓN A LA MUJER

PROGRAMA ATENCIÓN A LA MUJER

En Lempiras

Eje	Presupuesto Asignado	Ampliación	Presupuesto Definitivo	Presupuesto Ejecutado	% de Ejecución
Prevención de la violencia	176,010.46	189,051.14	365,061.60	363,160.50	99%
Economía	264,015.69	239,575.19	503,590.88	502,164.25	100%
Participación Social y Política	88,005.23	42,811.56	130,816.79	130,657.00	100%
Salud	176,010.46	154,681.14	330,691.60	328,853.06	99%
Educación	88,005.23	44,356.56	132,361.79	132,361.79	100%
Ambiente	88,005.23	111,757.56	199,762.79	199,762.79	100%
TOTALES	**880,052.30**	**782,233.15**	**1,662,285.45**	**1,656,959.39**	**100%**

Fuente: Elaboración propia con datos incluidos en el POA de la oficina de la Mujer proporcionado por la Municipalidad y la forma 02 del IRCM.

Según se refleja la forma 02, el Presupuesto Inicial asignado es de **L880,052.30**, se realizaron Ampliaciones por **L782,233.15**, resultando un Presupuesto Definitivo de **L1,662,285.45** y la ejecución de dicho Presupuesto, al 31 de diciembre del 2024, fue por **L1,656,959.39** equivalente al **100%** del Presupuesto Definitivo.

Identificamos una diferencia de **L525,942.74** entre el Presupuesto Definitivo reportado por la Municipalidad y el valor que resulta del cálculo del cinco por ciento (5%) del total de la Transferencia del Gobierno Central, reportada por la Secretaría de Gobernación Justicia y Descentralización (SGJD):

Transferencia del Gobierno Central	5% Programa Atención a la Mujer	Presupuesto Definitivo según Forma 02-IRCM	Diferencia
22,726,854.11	1,136,342.71	1,662,285.45	- 525,942.74

En la **Forma 02 Liquidación del Presupuesto de Egresos**, no registran los egresos de ejecución del Programa de la Mujer por eje.

Transferencias del Gobierno Central

Se identificó diferencia de L624,658.80 entre el monto registrado en la liquidación de Ingresos y la información reportada por la Secretaría de Gobernación, Justicia y Descentralización por concepto de Transferencias ordinarias del Gobierno Central.

TRANSFERENCIAS ORDINARIAS DEL GOBIERNO CENTRAL PERÍODO FISCAL 2024

En Lempiras

Fuente de Información	Pagadas	Pendientes
Secretaria de Gobernación, Justicia y Descentralización	22,726,854.11	-
Informe de Rendición de Cuentas	23,351,512.91	-
Diferencia	**624,658.80**	**-**

Fuente: Elaboración propia con Datos del Informe de Rendición de Cuentas

Dictamen de Auditoría Interna sobre el Informe de Rendición de Cuentas Municipal

El Dictamen emitido por Auditoría Interna sobre el Informe de Rendición de Cuentas Municipal expresa: "… asimismo, comprobamos que las cifras contenidas en las mismas **son congruentes**, entre cada una de las formas, son consistentes con las reflejadas en los registros y demás documentos generados u obtenidos por la Municipalidad y su sumatoria es correcta.

Con las Salvedades Siguientes:

1. Excepto porque la forma 01 no se reflejan los Ingresos pendientes de cobro que son los contribuyentes adeudados a la municipalidad."

PETOA, SANTA BÁRBARA

INFORMACIÓN PRESUPUESTARIA

PRESUPUESTO 2024

(En Lempiras)

Presupuesto Aprobado	Modificaciones Presupuestarias			Presupuesto Definitivo	Porcentaje de Representación
	Ampliaciones	Disminuciones	Traspasos entre Lineas		
24,433,521.69	17,631,596.64	3,300,000.00	7,603,760.25	38,765,118.33	59%

Fuente: Elaboración propia con datos del Informe de Rendición de Cuentas

El Presupuesto Aprobado por la Corporación Municipal para el Ejercicio Fiscal 2024, fue por L24,433,521.69. Durante el período se realizaron Ampliaciones por L17,631,596.64, Disminuciones por L3,300,000.00 y Traspasos entre Líneas por L7,603,760.25; estas Modificaciones Presupuestarias representan un aumento del 59% respecto al Presupuesto Inicial, dando como resultado un Presupuesto Definitivo que ascendió a L38,765,118.33.

PRESUPUESTO DE INGRESOS

El siguiente cuadro contiene el detalle por rubro en función de las diferentes categorías que dan origen al financiamiento del presupuesto de la Municipalidad:

INGRESOS MUNICIPALES, EJERCICIO FISCAL 2024

(En Lempiras)

Grupo	Presupuesto Aprobado	Presupuesto Definitivo	Ingresos Recaudados	Porcentaje de Recaudación	Porcentaje de Representación
Ingresos Totales	**24,433,521.69**	**38,765,118.33**	**39,372,006.85**	**102%**	**100%**
Ingresos Corrientes	[illegible]	[illegible]	[illegible]	[illegible]	[illegible]
Ingresos Tributarios	**4,961,090.34**	**5,197,822.60**	**4,416,520.42**	**85%**	**11%**
Impuesto de Industria, Comercio y Servicios	1,584,400.00	1,717,988.57	1,448,620.49	84%	4%
Impuesto Sobre Bienes Inmuebles	1,865,000.00	1,921,143.69	2,141,227.78	111%	5%
Impuesto Personal	74,100.00	74,189.50	70,244.01	95%	0.2%
Impuesto Sobre Extracción y Explotación de Recursos	880,000.00	926,910.50	756,428.14	82%	2%
Impuesto Selectivo a los Servicios de Telecomunicaciones	557,590.34	557,590.34	-	0%	0%
Ingresos No Tributarios	**996,100.00**	**1,654,873.33**	**1,708,757.90**	**103%**	**4%**
Tasas por Servicios Municipales	-	-	-	0%	0%
Derechos Municipales	987,100.00	1,627,671.83	1,686,808.39	104%	4%
Multas Municipales	9,000.00	27,201.50	21,949.51	81%	0.1%
Otros Ingresos No Tributarios	-	-	-	0%	0%
Ingresos de Capital	**18,476,331.35**	**31,912,422.40**	**33,246,728.53**	**104%**	**84%**
Préstamos	-	-	-	0%	0%
Venta de Bienes y Servicios	182,000.00	274,080.00	404,118.20	147%	1%
Ingresos de Operación	-	-	-	0%	0%
Rentas de la Propiedad	43,000.00	64,582.79	68,169.92	106%	0.2%
Recursos Propios de Capital	-	-	-	0%	0%
Transferencias	18,251,331.35	29,690,127.35	30,890,808.15	104%	78%
Recursos de Balance/Activos Financieros	-	1,883,632.26	1,883,632.26	100%	5%

Fuente: Elaboración propia con datos del Informe de Rendición de Cuentas

La recaudación de los Ingresos totales es de L39,372,006.85 que representa un 102% del Presupuesto Definitivo. El 84% de los Ingresos totales corresponden a Ingresos de Capital, siendo, las Transferencias, el porcentaje más representativo con un 78% de los valores recaudados durante el año. Los Ingresos Corrientes representan el 16% del total percibido.

Se observan líneas presupuestarias cuya recaudación supera el 100% de su Presupuesto Asignado, por ejemplo: Impuesto Sobre Bienes Inmuebles, Derechos Municipales, Venta de Bienes y Servicios, Rentas de la Propiedad y Transferencias. Lo que podría indicar que no realizaron las modificaciones al presupuesto oportunamente.

La Municipalidad de Petoa, Departamento de Santa Bárbara se encuentra adscrita al Sistema de Administración Municipal Integrado (SAMI), por lo que el Presupuesto de Ingresos se presenta estructurado de acuerdo con parámetros establecidos en dicho Sistema, que, según las disposiciones legales, deben ir orientados a la metodología presupuestaria uniforme del Sector Público, descritas en el Manual de Clasificadores Presupuestarios de la Secretaría de Finanzas.

PRESUPUESTO DE EGRESOS

La Ejecución Presupuestaria por grupo de Gasto nos muestra que durante el Ejercicio Fiscal 2024, se ejecutaron L31,956,536.79, representando el 82% del Presupuesto Definitivo.

EJECUCIÓN PRESUPUESTARIA POR GRUPO DE GASTO, EJERCICIO FISCAL 2024

(En Lempiras)

Grupo	Presupuesto Aprobado	Presupuesto Definitivo	Obligaciones Pagadas	Porcentaje de Obligaciones Pagadas	Porcentaje de Participación
Gastos Corrientes/Funcionamiento	**8,820,122.28**	**13,258,129.33**	**11,764,870.07**	**89%**	**37%**
Servicios Personales	6,371,438.05	7,978,442.50	7,780,367.43	98%	24%
Servicios No Personales	2,312,336.46	4,998,139.41	3,806,897.72	76%	12%
Materiales y Suministros	136,347.77	281,547.42	177,604.92	63%	1%
Transferencias y Donaciones Corrientes	-	-	-	0%	0%
Gastos de Capital/Inversión	**15,613,399.41**	**25,506,989.00**	**20,191,666.72**	**79%**	**63%**
Bienes Capitalizables	6,824,648.21	14,115,072.24	11,397,963.49	81%	36%
Transferencias y Donaciones de Capital	8,788,751.20	11,391,916.76	8,793,703.23	77%	28%
Activos Financieros	-	-	-	0%	0%
Servicio de la Deuda Pública	-	-	-	0%	0%
Otros Gastos	-	-	-	0%	0%
Asignaciones Globales	-	-	-	0%	0%
Gastos Totales	**24,433,521.69**	**38,765,118.33**	**31,956,536.79**	**82%**	**100%**

Fuente: Elaboración propia con datos del Informe de Rendición de Cuentas

Como se aprecia en el cuadro anterior, los Gastos Corrientes representan el 37% del presupuesto ejecutado, mientras el porcentaje de participación de los Gastos de Inversión asciende a 63% del total.

DISPONIBILIDAD PRESUPUESTARIA Y FINANCIERA

El siguiente cuadro muestra en resumen la Disponibilidad Presupuestaria, tanto en Ingresos como en Egresos, y la Disponibilidad Financiera de la Municipalidad al final del Ejercicio Fiscal.

DISPONIBILIDAD PRESUPUESTARIA Y FINANCIERA

En Lempiras

Presupuesto	Ingresos	Egresos
Definitivo	38,765,118.33	38,765,118.33
Devengado/Comprometido	39,372,006.85	31,956,536.79
Disponibilidad Presupuestaria	**-606,888.52**	**6,808,581.54**
Recaudado/Pagado	39,372,006.85	31,956,536.79
Pendiente de Cobro/Pendiente de Pago	**0.00**	**0.00**
Resultado (Ingresos Recaudados (-) Obligaciones Pagadas)	**7,415,470.06**	
Disponibilidad Financiera (forma 07)	7,415,470.06	
Diferencia	**0.00**	
Porcentaje de Gastos Pagados respecto a los Ingresos Recaudados	**81%**	

Fuente: Elaboración propia con datos del Informe de Rendición de Cuentas

Al cierre del Ejercicio Fiscal, no se reporta Disponibilidad Presupuestaria en Ingresos, dando un **resultado negativo de L606,888.52,** es decir, los Ingresos devengados superan el monto total presupuestado. En relación a los Egresos, la Disponibilidad en el Presupuesto es de L6,808,581.54, mostrando Ingresos Pendientes de Cobro y Obligaciones Pendientes de Pago con saldo cero.

El total de gastos pagados representa un 81% del monto total de los Ingresos recaudados según información detallada en las formas de la Rendición de Cuentas. - **Se reporta, además, una Disponibilidad Financiera de L7,415,470.06** con saldo en Bancos de L7,420,613.06.

OTRA INFORMACIÓN RELEVANTE

Efectivo en Caja y Bancos

La Forma 07 reporta:

Cheques Emitidos y no Cobrados por L5,143.00; El anexo a la Forma detalla cómo año de emisión el 2025; no obstante, el detalle transcrito en el Acta No. 02-2025, menciona como año de emisión el 2024.

La Forma 09 Control de Bienes Muebles e Inmuebles; En la columna de Asignado A, no especifica el nombre del funcionario o empleado municipal responsable del bien, solo el cargo del mismo.

Forma 10 Informe de Proyectos reportan 30 Proyectos de los cuales 4 se encuentran en proceso, 12 no ejecutados y 14 terminados.

INFORME DE PROYECTOS

En Lempiras

PRESUPUESTO			PENDIENTE DE EJECUCIÓN	% DE EJECUCIÓN
APROBADO	DEFINITIVO	EJECUTADO		
L7,774,752.83	L17,461,509.50	L14,630,171.41	L2,831,338.09	84%

Fuente: Elaboración propia con datos del Informe de Rendición de Cuentas

El Presupuesto Aprobado para Proyectos del período 2024, fue de L7,774,752.83, asimismo se observó que el Presupuesto Definitivo ascendió a L17,461,509.50, reflejando una ejecución total de 84% aproximadamente, quedando un Monto Pendiente de Ejecución de L2,831,338.09 equivalente al 26%.

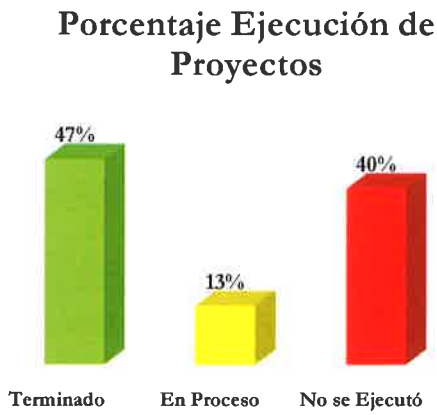

Transferencias del Gobierno Central

Se identificó diferencia de L2,202,500.00 entre el monto registrado en la liquidación de Ingresos y la información reportada por la Secretaría de Gobernación, Justicia y Descentralización por concepto de Transferencias ordinarias del Gobierno Central.

TRANSFERENCIAS ORDINARIAS DEL GOBIERNO CENTRAL PERÍODO FISCAL 2024

En Lempiras

Fuente de Información	Pagadas	Pendientes
Secretaria de Gobernación, Justicia y Descentralización	25,440,808.15	-
Informe de Rendición de Cuentas	23,238,308.15	-
Diferencia	**2,202,500.00**	**-**

PROGRAMA DE ATENCIÓN A LA MUJER

El siguiente cuadro muestra, en resumen, la Ejecución de la Asignación Presupuestaria del cinco por ciento (5%) bajo el Programa de Atención a la Mujer que proviene de la Transferencia del Gobierno Central:

PROGRAMA ATENCIÓN A LA MUJER

En Lempiras

Eje	Presupuesto Asignado	Ampliación	Presupuesto Definitivo	Presupuesto Ejecutado	% de Ejecución
Prevención de la violencia	182,513.31	0.00	182,513.31	26,939.18	15%
Economía	273,769.97	0.00	273,769.97	106,084.00	39%

PROGRAMA ATENCIÓN A LA MUJER					
En Lempiras					
Eje	**Presupuesto Asignado**	**Ampliación**	**Presupuesto Definitivo**	**Presupuesto Ejecutado**	**% de Ejecución**
Participación Social y Política	91,256.66	299,439.80	390,696.46	256,084.25	66%
Salud	182,513.31	0.00	182,513.31	126,212.50	69%
Educación	91,256.66	0.00	91,256.66	36,189.00	40%
Ambiente	91,256.66	0.00	91,256.66	9,900.00	11%
TOTALES	**912,566.57**	**299,439.80**	**1,212,006.37**	**561,408.93**	**46%**

Fuente: Elaboración propia con datos incluidos en el POA de la oficina de la Mujer proporcionado por la Municipalidad.

Según se reporta en el Plan Operativo Anual proporcionado por la Oficina de la Mujer de la Municipalidad, el Presupuesto Inicial asignado es de **L912,566.57**, la ejecución de dicho Presupuesto, al 31 de diciembre del 2024, fue por **L561,408.93** equivalente al **46%** del Presupuesto Definitivo.

Asimismo, se reporta que el Eje de **Ambiente** reflejara una **ejecución del 11%** y que el Eje con mayor porcentaje de Ejecución, fue el **de Salud** con un **69%** del total asignado.

Identificamos una diferencia de **L60,034.04** entre el Presupuesto Definitivo reportado por la Municipalidad y el valor que resulta del cálculo del cinco por ciento (5%) del total de la Transferencia del Gobierno Central, reportada por la Secretaría de Gobernación Justicia y Descentralización (SGJD).

Transferencia del Gobierno Central	5% Programa Atención a la Mujer	Presupuesto Definitivo según POA	Diferencia
25,440,808.15	1,272,040.41	1,212,006.37	60,034.04

Fuente: Elaboración propia con datos incluidos en el POA de la oficina de la Mujer proporcionado por la Municipalidad y la Secretaria de Gobernación, Justicia y Descentralización.

Dictamen de Auditoría Interna sobre el Informe de Rendición de Cuentas Municipal

El Dictamen emitido por Auditoría Interna sobre el Informe de Rendición de Cuentas Municipal expresa "...asimismo, comprobamos que las cifras contenidas en las mismas, son **Congruentes** entre cada una de las formas, son Consistentes con las reflejadas en los registros y demás documentos generados u obtenidos por la Municipalidad y **su Sumatoria** es Correcta."

1880

PROTECCIÓN, SANTA BÁRBARA

INFORMACIÓN PRESUPUESTARIA

PRESUPUESTO 2024

(En Lempiras)

Presupuesto Aprobado	Modificaciones Presupuestarias			Presupuesto Definitivo	Porcentaje de Representación
	Ampliaciones	Disminuciones	Traspasos entre Líneas		
29,500,000.00	32,325,058.81	3,300,000.00	13,459,704.14	58,525,058.81	98%

Fuente: Elaboración propia con datos del Informe de Rendición de Cuentas

El Presupuesto Aprobado por la Corporación Municipal para el Ejercicio Fiscal 2024, fue por L29,500,000.00. Durante el período se realizaron Ampliaciones por L32,325,058.81, Disminuciones por L3,300,000.00 y Traspasos entre Líneas por L13,459,704.14; estas Modificaciones Presupuestarias representan un aumento del 98% respecto al Presupuesto Inicial, dando como resultado un Presupuesto Definitivo que ascendió a L58,525,058.81.

PRESUPUESTO DE INGRESOS

El siguiente cuadro contiene el detalle por rubro en función de las diferentes categorías que dan origen al financiamiento del presupuesto de la Municipalidad:

INGRESOS MUNICIPALES, EJERCICIO FISCAL 2024

(En Lempiras)

Grupo	Presupuesto Aprobado	Presupuesto Definitivo	Ingresos Recaudados	Porcentaje de Recaudación	Porcentaje de Representación
Ingresos Totales	**29,500,000.00**	**58,525,058.81**	**54,438,014.36**	**93%**	**100%**
Ingresos Corrientes	**8,611,421.44**	**8,611,421.44**	**4,735,374.94**	**55%**	**9%**
Ingresos Tributarios	**7,984,921.44**	**7,984,921.44**	**3,934,395.24**	**49%**	**7%**
Impuesto de Industria, Comercio y Servicios	679,001.24	679,001.24	659,307.34	97%	1%
Impuesto Sobre Bienes Inmuebles	6,494,524.75	6,494,524.75	2,541,396.17	39%	5%
Impuesto Personal	312,692.55	312,692.55	198,750.36	64%	0.4%
Impuesto Sobre Extracción y Explotación de Recursos	28,600.00	28,600.00	32,664.64	114%	0.1%
Impuesto Selectivo a los Servicios de Telecomunicaciones	470,102.90	470,102.90	502,276.73	107%	1%
Ingresos No Tributarios	**626,500.00**	**626,500.00**	**800,979.70**	**128%**	**1%**
Tasas por Servicios Municipales	1,000.00	1,000.00	4,870.00	487%	0.01%
Derechos Municipales	598,500.00	598,500.00	769,554.59	129%	1%
Multas Municipales	27,000.00	27,000.00	26,555.11	98%	0.05%
Otros Ingresos No Tributarios	-	-	-	0%	0%
Ingresos de Capital	**20,888,578.56**	**49,913,637.37**	**49,702,639.42**	**100%**	**91%**
Préstamos	-	-	-	0%	0%
Venta de Bienes y Servicios	111,000.00	111,000.00	162,909.20	147%	0.3%
Ingresos de Operación	-	-	-	0%	0%
Rentas de la Propiedad	99,000.00	99,000.00	150,491.74	152%	0.3%
Recursos Propios de Capital	-	-	-	0%	0%
Transferencias	20,678,578.56	44,138,088.88	43,823,689.99	99%	81%
Recursos de Balance/Activos Financieros	-	5,565,548.49	5,565,548.49	100%	10%

Fuente: Elaboración propia con datos del Informe de Rendición de Cuentas

La recaudación de los Ingresos totales es de L54,438,014.36 que representa un 93% del Presupuesto Definitivo. El 91% de los Ingresos totales corresponden a Ingresos de Capital,

siendo, las Transferencias, el porcentaje más representativo con un 81% de los valores recaudados durante el año. Los Ingresos Corrientes representan el 9% del total percibido.

Se observan líneas presupuestarias cuya recaudación supera el 100% de su Presupuesto Asignado, por ejemplo: Impuesto Sobre Extracción y Explotación de Recursos, Tasas por Servicios Municipales, Derechos Municipales, Impuesto Selectivo a los Servicios de Telecomunicaciones, Venta de Bienes y Servicios y Rentas de propiedad. Lo que podría indicar que no realizaron las modificaciones al presupuesto oportunamente.

La Municipalidad de Protección, Departamento de Santa Bárbara se encuentra adscrita al Sistema de Administración Municipal Integrado (SAMI), por lo que el Presupuesto de Ingresos se presenta estructurado de acuerdo con parámetros establecidos en dicho Sistema, que, según las disposiciones legales, deben ir orientados a la metodología presupuestaria uniforme del Sector Público, descritas en el Manual de Clasificadores Presupuestarios de la Secretaría de Finanzas

PRESUPUESTO DE EGRESOS

La Ejecución Presupuestaria por grupo de Gasto nos muestra que durante el Ejercicio Fiscal 2024, se ejecutaron L47,265,162.37, representando el 81% del Presupuesto Definitivo.

EJECUCIÓN PRESUPUESTARIA POR GRUPO DE GASTO, EJERCICIO FISCAL 2024

(En Lempiras)

Grupo	Presupuesto Aprobado	Presupuesto Definitivo	Obligaciones Pagadas	Porcentaje de Obligaciones Pagadas	Porcentaje de Participación
Gastos Corrientes/Funcionamiento	**14,094,639.64**	**39,187,690.57**	**31,664,228.71**	**81%**	**67%**
Servicios Personales	6,612,730.41	15,389,100.51	13,523,697.46	88%	29%
Servicios No Personales	6,496,463.78	19,731,161.41	15,259,044.40	77%	32%
Materiales y Suministros	935,000.00	4,016,983.20	2,881,486.85	72%	6.1%
Transferencias y Donaciones Corrientes	50,445.45	50,445.45	-	0%	0%
Gastos de Capital/Inversión	**15,405,360.36**	**19,337,368.24**	**15,600,933.66**	**81%**	**33%**
Bienes Capitalizables	7,071,646.76	10,252,474.39	7,709,280.59	75%	16%
Transferencias y Donaciones de Capital	8,333,713.60	9,084,893.85	7,891,653.07	87%	17%
Activos Financieros	-	-	-	0%	0%
Servicio de la Deuda Pública	-	-	-	0%	0%
Otros Gastos	-	-	-	0%	0%
Asignaciones Globales	-	-	-	0%	0%
Gastos Totales	**29,500,000.00**	**58,525,058.81**	**47,265,162.37**	**81%**	**100%**

Fuente: Elaboración propia con datos del Informe de Rendición de Cuentas

Como se aprecia en el cuadro anterior, los Gastos Corrientes representan el 67% del presupuesto ejecutado, mientras el porcentaje de participación de los Gastos de Inversión es de 33% del total.

DISPONIBILIDAD PRESUPUESTARIA Y FINANCIERA

El siguiente cuadro muestra en resumen la Disponibilidad Presupuestaria, tanto en Ingresos como en Egresos, y la Disponibilidad Financiera de la Municipalidad al final del Ejercicio Fiscal.

DISPONIBILIDAD PRESUPUESTARIA Y FINANCIERA		
En Lempiras		
Presupuesto	**Ingresos**	**Egresos**
Definitivo	58,525,058.81	58,525,058.81
Devengado/Comprometido	59,815,346.45	47,265,162.37
Disponibilidad Presupuestaria	**-1,290,287.64**	**11,259,896.44**
Recaudado/Pagado	54,438,014.36	47,265,162.37
Pendiente de Cobro/Pendiente de Pago	**5,377,332.09**	**0.00**
Resultado (Ingresos Recaudados (-) Obligaciones Pagadas)	**7,172,851.99**	
Disponibilidad Financiera (forma 07)	7,173,555.12	
Diferencia	**-703.13**	
Porcentaje de Gastos Pagados respecto a los Ingresos Recaudados	**87%**	

Fuente: Elaboración propia con datos del Informe de Rendición de Cuentas

Al cierre del Ejercicio Fiscal, no se reporta Disponibilidad Presupuestaria en Ingresos, dando un **resultado negativo de L1,290,287.64,** es decir, los Ingresos Devengados superan el monto total presupuestado; sin embargo, se reflejan Ingresos Pendientes de Cobro por L5,377,332.09. En relación a los Egresos, la Disponibilidad en el Presupuesto es de L11,259,896.44, mostrando Obligaciones Pendientes de Pago con saldo cero.

El total de Gastos pagados representa un 87% del monto total de los Ingresos recaudados según información detallada en las formas de la Rendición de Cuentas. **Se reporta, además, una diferencia negativa de L703.13** entre el resultado de la Disponibilidad Financiera (Ingresos recaudados (-) obligaciones pagadas) y el saldo al final del ejercicio (forma 07), con saldo en Bancos de L8,793,307.10.

OTRA INFORMACIÓN RELEVANTE

Efectivo en Caja y Bancos

La Forma 07 reporta:

- Notas de Crédito por L15,710.56;

- Cheques Emitidos y no Cobrados por L1,604,041.42; Mediante revisión se encontró que registraron en el cuadro Auxiliar de la forma 07 (Cuenta de Tesorería) cheque de con vencimiento mayor a 6 meses, detalle a continuación:

Período 2024				
(Lempiras)				
No.	**Fecha de Emisión**	**Institución Financiera**	**Beneficiario**	**Valor**
3445	18/5/2022	Banco del País S. A.	Orbin Miranda Santos	5,687.50

Fuente: Elaboración Propia con datos del Informe de Rendición de Cuentas

En acta 001-2025 aparece que el año de emisión del cheque es 2024.

La Forma 09 Control de Bienes Muebles e Inmuebles; En la columna de Asignado A, los bienes en su mayoría los tiene asignados el señor Wuilmer Alexi Fuentes Toro, sin embargo, en la columna de "Cargo" presenta varios.

Forma 10 Informe de Proyectos reportan 12 Proyectos de los cuales 3 se encuentran no ejecutados, 1 en Proceso y 8 Terminados.

INFORME DE PROYECTOS				
En Lempiras				
PRESUPUESTO			PENDIENTE DE EJECUCIÓN	% DE EJECUCIÓN
APROBADO	DEFINITIVO	EJECUTADO		
L3,503,573.57	L4,368,605.66	L3,378,213.59	L990,392.07	77%

Fuente: Elaboración propia con datos del Informe de Rendición de Cuentas

El Presupuesto Aprobado para Proyectos del período 2024, fue de L3,503,573.57, asimismo se observó que el Presupuesto Definitivo ascendió a L4,368,605.66, reflejando una ejecución total de 77% aproximadamente, quedando un Monto Pendiente de Ejecución de L990,392.07 equivalente al 23%.

Porcentaje Ejecución de Proyectos



Transferencias del Gobierno Central

Se identificó diferencia de L468,000.60 entre el monto registrado en la Liquidación de Ingresos y la información reportada por la Secretaría de Gobernación, Justicia y Descentralización por concepto de Transferencias Ordinarias del Gobierno Central.

TRANSFERENCIAS ORDINARIAS DEL GOBIERNO CENTRAL PERÍODO FISCAL 2024		
En Lempiras		
Fuente de Información	**Pagadas**	**Pendientes**
Secretaria de Gobernación, Justicia y Descentralización	26,661,957.51	-
Informe de Rendición de Cuentas	27,129,958.11	-
Diferencia	**- 468,000.60**	-

Fuente: Elaboración propia con datos del Informe de Rendición de Cuentas

PROGRAMA DE ATENCIÓN A LA MUJER

El siguiente cuadro muestra, en resumen, la Ejecución de la Asignación Presupuestaria del cinco por ciento (5%) bajo el Programa de Atención a la Mujer que proviene de la Transferencia del Gobierno Central:

PROGRAMA ATENCIÓN A LA MUJER

En Lempiras

Eje	Presupuesto Asignado	Ampliación	Presupuesto Definitivo	Presupuesto Ejecutado	% de Ejecución
Prevención de la violencia	206,785.79	110,520.99	317,306.75	165,069.75	52%
Economía	310,178.68	165,781.49	475,960.17	408,813.00	86%
Participación Social y Política	103,392.89	55,260.50	158,653.39	157,450.25	99%
Salud	206,785.79	110,520.99	317,306.78	329,410.00	104%
Educación	103,392.89	55,260.50	158,653.39	79,584.00	50%
Ambiente	103,392.89	55,260.51	158,653.40	146,417.00	92%
TOTALES	**1,033,928.93**	**552,604.98**	**1,586,533.91**	**1,286,744.00**	**81%**

Fuente: Elaboración propia con datos incluidos en el POA de la oficina de la Mujer proporcionado por la Municipalidad.

Según se reporta en el Plan Operativo Anual proporcionado por la Oficina de la Mujer de la Municipalidad, el Presupuesto Inicial asignado es de **L1,033,928.93**, Presupuesto Definitivo de L1,586,533.91 la ejecución de dicho Presupuesto, al 31 de diciembre del 2024, fue por **L1,286,744.00** equivalente al **81%** del Presupuesto Definitivo.

Asimismo, se reporta que el Eje de **Educación** reflejara una **ejecución del 50%** y que el Eje con mayor porcentaje de Ejecución, fue el **de Salud** con un **104%** del total asignado.

Identificamos una diferencia de **L253,436.03** entre el Presupuesto Definitivo reportado por la Municipalidad y el valor que resulta del cálculo del cinco por ciento (5%) del total de la Transferencia del Gobierno Central, reportada por la Secretaría de Gobernación Justicia y Descentralización (SGJD).

Transferencia del Gobierno Central	5% Programa Atención a la Mujer	Presupuesto Definitivo según POA	Diferencia
26,661,957.51	1,333,097.88	1,586,533.91	- 253,436.03

Fuente: Elaboración propia con datos incluidos en el POA de la oficina de la Mujer proporcionado por la Municipalidad.

Dictamen de Auditoría Interna sobre el Informe de Rendición de Cuentas Municipal

El Dictamen emitido por Auditoría Interna sobre el Informe de Rendición de Cuentas Municipal expresa "… asimismo, comprobamos que las cifras contenidas en las mismas, **son congruentes** entre cada una de las formas, son consistentes con las reflejadas en los registros y demás documentos generados u obtenidos por la Municipalidad y su sumatoria es correcta, solo se pudieron encontrar algunos errores de forma que no generan mayor responsabilidad y que serán recomendadas."

QUIMISTAN, SANTA BÁRBARA

INFORMACIÓN PRESUPUESTARIA

PRESUPUESTO 2024 (En Lempiras)					
Presupuesto Aprobado	Modificaciones Presupuestarias			Presupuesto Definitivo	Porcentaje de Representación
	Ampliaciones	Disminuciones	Traspasos entre Líneas		
73,801,711.56	50,441,952.29	4,862,563.18	17,954,488.06	119,381,100.67	62%

Fuente: Elaboración propia con datos del Informe de Rendición de Cuentas

El Presupuesto Aprobado por la Corporación Municipal para el Ejercicio Fiscal 2024, fue por L73,801,711.56. Durante el período se realizaron Ampliaciones por L50,411,952.29, Disminuciones Por L4,862,563.18 y Traspasos entre Líneas por L17,954,488.06; estas Modificaciones Presupuestarias representan un aumento del 62% respecto al Presupuesto Inicial, dando como resultado un Presupuesto Definitivo que ascendió a L119,381,100.67.

PRESUPUESTO DE INGRESOS

El siguiente cuadro contiene el detalle por rubro en función de las diferentes categorías que dan origen al financiamiento del presupuesto de la Municipalidad:

INGRESOS MUNICIPALES, EJERCICIO FISCAL 2024 (En Lempiras)					
Grupo	Presupuesto Aprobado	Presupuesto Definitivo	Ingresos Recaudados	Porcentaje de Recaudación	Porcentaje de Representación
Ingresos Totales	**73,801,711.56**	**119,381,100.67**	**122,641,953.60**	**103%**	**100%**
Ingresos Corrientes	**[illegible]**	**[illegible]**	**[illegible]**	**102%**	**43%**
Ingresos Tributarios	**31,958,018.11**	**37,040,909.47**	**36,222,779.54**	**98%**	**30%**
Impuesto de Industria, Comercio y Servicios	11,897,018.11	14,045,948.93	12,497,634.29	89%	10%
Impuesto Sobre Bienes Inmuebles	4,356,000.00	4,666,960.64	5,269,642.06	113%	4%
Impuesto Personal	13,747,000.00	15,687,364.29	15,703,966.11	100%	13%
Impuesto Sobre Extracción y Explotación de Recursos	158,000.00	442,577.54	478,074.81	108%	0.4%
Impuesto Selectivo a los Servicios de Telecomunicaciones	1,800,000.00	2,198,058.07	2,273,462.27	103%	2%
Ingresos No Tributarios	**12,913,250.00**	**15,031,550.59**	**16,668,729.65**	**111%**	**14%**
Tasas por Servicios Municipales	5,533,000.00	5,713,883.15	6,443,797.29	113%	5%
Derechos Municipales	7,229,250.00	8,369,329.56	8,707,383.30	104%	7%
Multas Municipales	151,000.00	221,662.20	261,952.99	118%	0.2%
Otros Ingresos No Tributarios	-	726,675.68	1,255,596.07	173%	1%
Ingresos de Capital	**28,930,443.45**	**67,308,640.61**	**69,750,444.41**	**104%**	**57%**
Préstamos	-	-	-	0%	0%
Venta de Bienes y Servicios	3,873,200.00	4,831,341.92	5,297,774.41	110%	4%
Ingresos de Operación	-	-	-	0%	0%
Rentas de la Propiedad	50,000.00	50,900.00	70,752.32	139%	0.1%
Recursos Propios de Capital	200,000.00	200,000.00	123,402.86	62%	0.1%
Transferencias	24,807,243.45	47,736,516.80	49,768,632.93	104%	41%
Recursos de Balance/Activos Financieros	-	14,489,881.89	14,489,881.89	100%	12%

Fuente: Elaboración propia con datos del Informe de Rendición de Cuentas

La recaudación de los Ingresos totales es de L122,641,953.60 que representa un 103% del Presupuesto Definitivo. El 57% de los Ingresos totales corresponden a Ingresos de Capital,

siendo, las Transferencias, el porcentaje más representativo con un 41% de los valores recaudados durante el año. Los Ingresos Corrientes representan el 43% del total percibido.

Se observan líneas presupuestarias cuya recaudación supera el 100% de su presupuesto asignado, por ejemplo: Impuesto Sobre Bienes Inmuebles, Impuesto Sobre Extracción y Explotación de Recursos, Impuesto Selectivo a los Servicios de Telecomunicaciones, Tasas por Servicios Municipales y Derechos Municipales, Multas Municipales, Otros Ingresos No Tributarios, Venta de Bienes y Servicios, Rentas de la Propiedad y Transferencias. Lo que podría indicar que no realizaron las modificaciones al presupuesto oportunamente.

La Municipalidad de Quimistan, Departamento de Santa Bárbara se encuentra adscrita al Sistema de Administración Municipal Integrado (SAMI), por lo que el Presupuesto de Ingresos se presenta estructurado de acuerdo con parámetros establecidos en dicho Sistema, que, según las disposiciones legales, deben ir orientados a la metodología presupuestaria uniforme del Sector Público, descritas en el Manual de Clasificadores Presupuestarios de la Secretaría de Finanzas.

PRESUPUESTO DE EGRESOS

La Ejecución Presupuestaria por grupo de Gasto nos muestra que durante el Ejercicio Fiscal 2024, se ejecutaron L104,863,044.50, representando el 88% del Presupuesto Definitivo.

EJECUCIÓN PRESUPUESTARIA POR GRUPO DE GASTO, EJERCICIO FISCAL 2024

(En Lempiras)

Grupo	Presupuesto Aprobado	Presupuesto Definitivo	Obligaciones Pagadas	Porcentaje de Obligaciones Pagadas	Porcentaje de Participación
Gastos Corrientes/Funcionamiento	**26,896,459.34**	**41,950,760.06**	**39,241,898.25**	**94%**	**37%**
Servicios Personales	21,431,700.93	28,378,493.82	27,615,543.92	97%	26%
Servicios No Personales	2,314,762.38	8,378,566.28	7,660,409.06	91%	7%
Materiales y Suministros	2,081,000.00	2,739,728.11	1,708,928.74	62%	2%
Transferencias y Donaciones Corrientes	1,068,996.03	2,453,971.85	2,257,016.53	92%	2%
Gastos de Capital/Inversión	**46,905,252.22**	**77,430,340.61**	**65,621,146.25**	**85%**	**63%**
Bienes Capitalizables	3,203,167.50	27,523,913.98	19,926,799.87	72%	19%
Transferencias y Donaciones de Capital	32,743,591.12	38,741,933.03	34,544,344.13	89%	33%
Activos Financieros	-	-	-	0%	0%
Servicio de la Deuda Pública	10,958,493.60	11,164,493.60	11,150,002.25	100%	11%
Otros Gastos	-	-	-	0%	0%
Asignaciones Globales	-	-	-	0%	0%
Gastos Totales	**73,801,711.56**	**119,381,100.67**	**104,863,044.50**	**88%**	**100%**

Fuente: Elaboración propia con datos del Informe de Rendición de Cuentas

Como se aprecia en el cuadro anterior, los Gastos Corrientes representan el 37% del Presupuesto Ejecutado, mientras el porcentaje de participación de los Gastos de Inversión asciende a 63% del total.

DISPONIBILIDAD PRESUPUESTARIA Y FINANCIERA

El siguiente cuadro muestra en resumen la Disponibilidad Presupuestaria, tanto en Ingresos como en Egresos, y la Disponibilidad Financiera de la Municipalidad al final del ejercicio fiscal.

DISPONIBILIDAD PRESUPUESTARIA Y FINANCIERA		
En Lempiras		
Presupuesto	**Ingresos**	**Egresos**
Definitivo	119,381,100.67	119,381,100.67
Devengado/Comprometido	147,726,783.71	104,863,044.50
Disponibilidad Presupuestaria	**-28,345,683.04**	**14,518,056.17**
Recaudado/Pagado	122,641,953.60	104,863,044.50
Pendiente de Cobro/Pendiente de Pago	**25,084,830.11**	**0.00**
Resultado (Ingresos Recaudados (-) Obligaciones Pagadas)	**17,778,909.10**	
Disponibilidad Financiera (forma 07)	17,751,827.05	
Diferencia	**27,082.05**	
Porcentaje de Gastos Pagados respecto a los Ingresos Recaudados	**86%**	

Fuente: Elaboración propia con datos del Informe de Rendición de Cuentas

Al cierre del Ejercicio Fiscal, no se reporta Disponibilidad Presupuestaria en Ingresos, dando un **resultado negativo de L28,345,683.04,** es decir, los Ingresos Devengados superan el monto total presupuestado; sin embargo, se reflejan Ingresos Pendientes de Cobro por L25,084,830.11. En relación a los Egresos, la Disponibilidad en el Presupuesto es de L14,518,056.17, mostrando Obligaciones Pendientes de Pago con saldo cero.

El total de gastos pagados representa un 86% del monto total de los Ingresos recaudados según información detallada en las formas de la Rendición de Cuentas. **Se reporta, además, una** Diferencia de L27,082.05 entre el resultado de la Disponibilidad Financiera (Ingresos Recaudados (-) Obligaciones Pagadas) y el Saldo al Final del Ejercicio (Forma 07), una Disponibilidad Financiera de L17,751,827.05 con saldo en Bancos de L20,663,626.95.

En comparación al año 2023, la Municipalidad reporta un incremento del saldo en Bancos de **L4,757,378.61**

Comparativo de Saldos en Bancos		
(En Lempiras)		
2024	**2023**	**Diferencia**
20,663,626.95	15,906,248.34	4,757,378.61

Fuente: Elaboración Propia con Datos del Sistema de Administración Municipal Integrado (SAMI).

OTRA INFORMACIÓN RELEVANTE

Efectivo en Caja y Bancos

La Forma 07 reporta:

- Cheques Emitidos y no Cobrados por **L2,991,424.93;** Asimismo, se identificaron cheques con vencimiento mayor a 6 meses, detalle a continuación:

Período 2024				
(Lempiras)				
No.	**Fecha de Emisión**	**Institución Financiera**	**Beneficiario**	**Valor**
6617	15/10/2022	Banco del País S. A.	Constantino Perez	23,332.41
6618	15/10/2022	Banco del País S. A.	José Esteban Cruz	23,332.41
8899	15/12/2023	Banco del País S. A.	José Wilman Caballero Caballero	1,400.00
8521	23/11/2023	Banco del País S. A.	Inversiones Enamorado Rodriguez	525.00
7048	3/2/2023	Banco del País S. A.	Cesar Antonio Santos Paredes	30,000.00
7402	24/4/2023	Banco del País S. A.	Luis Alonzo Sagastume	950.00
6792	29/11/2022	Banco del País S. A.	Oscar Armando Sarmiento	1,750.00
7572	3/11/2023	Banco del País S. A.	Sandra Marleny Hernandez	120.00
Total				**81,409.82**

Fuente: Elaboración Propia con datos del Informe de Rendición de Cuentas

- Depósitos en Tránsito por L79,625.03. (Fueron dados a conocer a la Corporación, en Acta N°02-2024 adjunta al Informe); según observación en la forma 07 "corresponde al depósito del POS del 29 de diciembre del 2024 en la cuenta recaudadora 01-085-000013-8 Banpaís.

La Forma 09 Control de Bienes Muebles e Inmuebles; En la columna de Asignado A, reporta que existen bienes como los terrenos municipales que están asignados a la señora Secretaria Municipal Elsy Andrea Catalina Martínez Rivera y uno está asignado al señor Ildefonso Vargas Méndez que también tiene como cargo Secretario Municipal, hay varios bienes que no tienen a quien están asignados (paginas 4, 5, 6, 7, 9, 10, 11, 24, 25, 27 a la 29).

Forma 10 Informe de Proyectos, reportan 81 Proyectos de los cuales 13 se encuentran en proceso, 19 no ejecutados y 49 terminados.

INFORME DE PROYECTOS				
En Lempiras				
PRESUPUESTO			**PENDIENTE DE EJECUCIÓN**	**% DE EJECUCIÓN**
APROBADO	**DEFINITIVO**	**EJECUTADO**		
L2,703,167.50	L32,057,305.89	L24,325,390.26	L7,731,915.63	76%

Fuente: Elaboración propia con datos del Informe de Rendición de Cuentas

El Presupuesto Aprobado para Proyectos del período 2024, fue de L2,703,167.50, asimismo se observó que el Presupuesto Definitivo ascendió a L32,057,305.89, reflejando una ejecución total de 76% aproximadamente, quedando un Monto Pendiente de Ejecución de L7,731,915.63 equivalente al 24%.

Porcentaje Ejecución de Proyectos



Préstamos con el Sistema Bancario Nacional

La Comisión Nacional de Bancos y Seguros (CNBS) reporta que la Municipalidad suscribió dos (2) préstamos en el año 2023, con el Banco del País (BANPAIS) como se detalla a continuación:

OBLIGACIONES REPORTADAS POR LA COMISIÓN NACIONAL DE BANCOS Y SEGUROS

Lempiras

Institución Bancaria	Fecha de Otorgamiento	Fecha de Vencimiento	Plazo	Monto Original Otorgado	Saldo Capital	Intereses por Cobrar	Destino de Fondos
BANPAIS	9/20/2023	12/20/2025	27 meses	23,000,000.00	5,731,170.00	50,147.74	Proyectos de inversión gobierno local
BANPAIS	9/11/2023	11/30/2026	36 meses	253,800.00	276,734.52	0.00	Proyectos de inversión gobierno local
Total				**23,253,800.00**	**6,007,904.52**	**50,147.74**	

Fuente de Información de la reportada en IRCM

El siguiente cuadro, reporta la información registrada en la Forma 08, del Informe de Rendición de Cuentas, a continuación, se detalla:

OBLIGACIONES REPORTADAS EN FORMA 08 CONTROL DE FINANCIAMIENTOS DEL IRCM

Lempiras

Entidad Financiera	Fecha de Otorgamiento	Fecha de Vencimiento	Plazo	Monto Financiamiento	Monto de Desembolso	Saldo Capital	Saldo Intereses	Uso del Financiamiento
BANPAIS	9/20/2023	12/20/2025	32 meses	23,000,000.00	18,231,170.00	5,731,170.00	1,879,532.47	Compra de Maquinaria Pesada
Total				**23,000,000.00**	**18,231,170.00**	**5,731,170.00**	**1,879,532.47**	

Al comparar el reporte que remite la Comisión Nacional de Bancos y Seguros (CNBS), existen diferencias en los datos: Fecha de Otorgamiento, Saldo de Capital y Saldo de Intereses.

En la Forma 02 (Liquidación del Presupuesto de Egresos), registran Amortización de Capital por L10,000,000.00 y Amortización de Intereses por L1,150,002.25.

Transferencias del Gobierno Central

Se identificó diferencia de L2,518,296.33 entre el monto registrado en la liquidación de Ingresos y la información reportada por la Secretaría de Gobernación, Justicia y Descentralización por concepto de Transferencias ordinarias del Gobierno Central.

TRANSFERENCIAS ORDINARIAS DEL GOBIERNO CENTRAL PERÍODO FISCAL 2024		
En Lempiras		
Fuente de Información	**Pagadas**	**Pendientes**
Secretaria de Gobernación, Justicia y Descentralización	32,803,778.85	-
Informe de Rendición de Cuentas	30,285,482.52	-
Diferencia	**2,518,296.33**	**-**

PROGRAMA DE ATENCIÓN A LA MUJER

El siguiente cuadro muestra, en resumen, la Ejecución de la Asignación Presupuestaria del cinco por ciento (5%) bajo el Programa de Atención a la Mujer que proviene de la Transferencia del Gobierno Central:

PROGRAMA ATENCIÓN A LA MUJER					
En Lempiras					
Eje	**Presupuesto Asignado**	**Ampliación**	**Presupuesto Definitivo**	**Presupuesto Ejecutado**	**% de Ejecución**
Prevención de la violencia	248,072.43	364,691.44	512,763.87	451,598.04	88%
Economía	372,108.65	335,482.87	707,591.52	594,398.96	84%
Participación Social y Política	124,036.22	181,653.41	305,689.63	235,988.00	77%
Salud	248,072.43	257,929.56	606,001.99	542,357.01	89%
Educación	124,036.22	208,638.34	332,674.56	234,881.76	71%
Ambiente	124,036.22	184,788.42	308,824.64	253,034.16	82%
TOTALES	**1,240,362.17**	**1,533,184.04**	**2,773,546.21**	**2,312,257.93**	**83%**

Fuente: Elaboración propia con datos incluidos en el POA de la oficina de la Mujer proporcionado por la Municipalidad.

Según se reporta en el Plan Operativo Anual proporcionado por la Oficina de la Mujer de la Municipalidad, el Presupuesto Inicial asignado es de **L1,240,362.17**, Presupuesto Definitivo de L2,773,546.21 la ejecución de dicho Presupuesto, al 31 de diciembre del 2024, fue por **L2,312,257.93** equivalente al **83%** del Presupuesto Definitivo.

Asimismo, se reporta que el Eje de **Educación** refleja una **ejecución del 71%** y que el Eje con mayor porcentaje de Ejecución, fue el **de Salud con un 89% del total asignado.**

Identificamos una diferencia de **L1,133,357.27** entre el Presupuesto Definitivo reportado por la Municipalidad y el valor que resulta del cálculo del cinco por ciento (5%) del total de la Transferencia del Gobierno Central, reportada por la Secretaría de Gobernación Justicia y Descentralización (SGJD).

Transferencia del Gobierno Central	5% Programa Atención a la Mujer	Presupuesto Definitivo según POA	Diferencia
32,803,778.85	1,640,188.94	2,773,546.21	1,133,357.27

Fuente: Elaboración propia con datos incluidos en el POA de la oficina de la Mujer proporcionado por la Municipalidad.

AVANCE FISICO Y FINANCIERO DE PROYECTOS

Identificamos diferencia de L44,464.47en el Saldo Inicial reportado en la Forma 07- Cuenta de Tesorería y los montos reflejados por este mismo concepto en la Forma 01 Liquidación de Presupuesto de Ingresos (Activo Financiero), Forma 11 Estado de Ingresos y Egresos (Disminución del Activo Financiero), Informe de Avance Físico Financiero de Proyectos y del Gasto Ejecutado (Resumen Financiero).

Comparativo Saldo en Libros

Lempiras

Descripción	Saldos en Libros	Diferencia en Saldo Registrado
Forma 01 Liquidación de Presupuesto de Ingresos	14,489,881.89	0.00
Forma 07 Cuenta Tesorería	14,534,346.36	44,464.47
Forma 11 Estado de Ingresos y Egresos	14,489,881.89	0.00
Informe de Avance Físico Financiero de Proyectos y del Gasto Ejecutado	14,489,881.89	0.00

Fuente: Elaboración propia con Datos del Informe de Rendición de Cuentas

Dictamen de Auditoría Interna sobre el Informe de Rendición de Cuentas Municipal

El Dictamen emitido por Auditoría Interna sobre el Informe de Rendición de Cuentas Municipal expresa "...asimismo, comprobamos que las cifras contenidas en las mismas, **son congruentes** entre cada una de las formas, **son consistentes** con las reflejadas en los registros y demás documentos generados u obtenidos por la Municipalidad y su sumatoria es correcta, a excepción de las observaciones u Hallazgos antes expuestos para cada una de las formas antes mencionadas."

Demandas

Según detalle presentado por la Municipalidad de Quimistán, pagó en concepto por Demandas Laborales para el año 2024, el monto de **L17,458,927.22** los cuales fueron pagados con Fondos propios Municipales.

SAN FRANCISCO DE OJUERA, SANTA BÁRBARA

INFORMACIÓN PRESUPUESTARIA

PRESUPUESTO 2024

(En Lempiras)

Presupuesto Aprobado	Modificaciones Presupuestarias			Presupuesto Definitivo	Porcentaje de Representación
	Ampliaciones	Disminuciones	Traspasos entre Líneas		
21,113,919.60	12,489,052.07	-	10,664,630.12	33,602,971.67	59%

Fuente: Elaboración propia con datos del Informe de Rendición de Cuentas

El Presupuesto Aprobado por la Corporación Municipal para el Ejercicio Fiscal 2024, fue por L21,113,919.60. Durante el período se realizaron Ampliaciones por L12,489,052.07 y Traspasos entre Líneas por L10,664,630.12; estas Modificaciones Presupuestarias representan un aumento del 59% respecto al Presupuesto Inicial, dando como resultado un Presupuesto Definitivo que ascendió a L33,602,971.67.

PRESUPUESTO DE INGRESOS

El siguiente cuadro contiene el detalle por rubro en función de las diferentes categorías que dan origen al financiamiento del presupuesto de la Municipalidad:

INGRESOS MUNICIPALES, EJERCICIO FISCAL 2024

(En Lempiras)

Grupo	Presupuesto Aprobado	Presupuesto Definitivo	Ingresos Recaudados	Porcentaje de Recaudación	Porcentaje de Representación
Ingresos Totales	**21,113,919.60**	**33,602,971.67**	**31,886,765.41**	**95%**	**100%**
Ingresos Corrientes	**2,876,864.81**	**2,876,864.81**	**1,788,790.01**	**62%**	**6%**
Ingresos Tributarios	**2,524,278.16**	**2,524,278.16**	**1,428,994.16**	**57%**	**4%**
Impuesto de Industria, Comercio y Servicios	142,146.68	142,146.68	178,701.09	126%	1%
Impuesto Sobre Bienes Inmuebles	2,018,006.14	2,018,006.14	870,220.16	43%	3%
Impuesto Personal	62,272.25	62,272.25	57,230.27	92%	0.2%
Impuesto Sobre Extracción y Explotación de Recursos	-	-	-	0%	0%
Impuesto Selectivo a los Servicios de Telecomunicaciones	301,853.09	301,853.09	322,842.64	107%	1%
Ingresos No Tributarios	**352,586.69**	**352,586.69**	**359,795.85**	**102%**	**1%**
Tasas por Servicios Municipales	-	-	-	0%	0%
Derechos Municipales	352,406.69	352,406.69	347,495.76	99%	1%
Multas Municipales	180.00	180.00	1,200.00	667%	0.1%
Otros Ingresos No Tributarios	-	-	11,100.09	100%	0%
Ingresos de Capital	**18,237,054.75**	**30,726,106.82**	**30,097,975.40**	**98%**	**94%**
Préstamos	-	-	-	0%	0%
Venta de Bienes y Servicios	84,237.50	84,237.50	61,133.50	73%	0.2%
Ingresos de Operación	-	-	-	0%	0%
Rentas de la Propiedad	65,589.38	65,589.38	81,065.14	124%	0.3%
Recursos Propios de Capital	-	-	-	0%	0%
Transferencias	18,087,227.87	29,437,481.91	28,816,978.73	98%	90%
Recursos de Balance/Activos Financieros	-	1,138,798.03	1,138,798.03	100%	4%

Fuente: Elaboración propia con datos del Informe de Rendición de Cuentas

La recaudación de los Ingresos totales es de L31,886,765.41 que representa un 95% del Presupuesto Definitivo. El 94% de los Ingresos totales corresponden a Ingresos de Capital, siendo, las

Transferencias, el porcentaje más representativo con un 90% de los valores recaudados durante el año. Los Ingresos Corrientes representan el 6% del total percibido.

Se observan líneas presupuestarias cuya recaudación supera el 100% de su presupuesto asignado, por ejemplo: Impuesto de Industria, Comercio y Servicios, Impuesto Selectivo a los Servicios de Telecomunicaciones, Multas Municipales y Rentas de la Propiedad. Lo que podría indicar que no realizaron las modificaciones al presupuesto oportunamente.

La Municipalidad de San Francisco de Ojuera, Departamento de Santa Bárbara se encuentra adscrita al Sistema de Administración Municipal Integrado (SAMI), por lo que el Presupuesto de Ingresos se presenta estructurado de acuerdo con parámetros establecidos en dicho Sistema, que, según las disposiciones legales, deben ir orientados a la metodología presupuestaria uniforme del Sector Público, descritas en el Manual de Clasificadores Presupuestarios de la Secretaría de Finanzas.

PRESUPUESTO DE EGRESOS

La Ejecución Presupuestaria por grupo de Gasto nos muestra que durante el Ejercicio Fiscal 2024, se ejecutaron L30,274,686.42, representando el 90% del Presupuesto Definitivo.

EJECUCIÓN PRESUPUESTARIA POR GRUPO DE GASTO, EJERCICIO FISCAL 2024

(En Lempiras)

Grupo	Presupuesto Aprobado	Presupuesto Definitivo	Obligaciones Pagadas	Porcentaje de Obligaciones Pagadas	Porcentaje de Participación
Gastos Corrientes/Funcionamiento	**9,365,932.79**	**13,244,014.06**	**11,590,261.56**	**88%**	**38%**
Servicios Personales	3,920,622.77	5,546,342.81	5,141,502.62	93%	17%
Servicios No Personales	4,062,305.01	4,083,989.01	3,399,737.05	83%	11%
Materiales y Suministros	1,289,005.01	3,519,682.24	2,984,421.89	85%	10%
Transferencias y Donaciones Corrientes	94,000.00	94,000.00	64,600.00	69%	0.2%
Gastos de Capital/Inversión	**11,747,986.81**	**20,358,957.61**	**18,684,424.86**	**92%**	**62%**
Bienes Capitalizables	4,631,532.34	13,372,910.78	12,325,220.16	92%	41%
Transferencias y Donaciones de Capital	7,116,454.47	6,986,046.83	6,359,204.70	91%	21%
Activos Financieros	-	-	-	0%	0%
Servicio de la Deuda Pública	-	-	-	0%	0%
Otros Gastos	-	-	-	0%	0%
Asignaciones Globales	-	-	-	0%	0%
Gastos Totales	**21,113,919.60**	**33,602,971.67**	**30,274,686.42**	**90%**	**100%**

Fuente: Elaboración propia con datos del Informe de Rendición de Cuentas

Como se aprecia en el cuadro anterior, los Gastos Corrientes representan el 38% del presupuesto ejecutado, mientras el porcentaje de participación de los Gastos de Inversión asciende a 62% del total.

DISPONIBILIDAD PRESUPUESTARIA Y FINANCIERA

El siguiente cuadro muestra en resumen la Disponibilidad Presupuestaria, tanto en Ingresos como en Egresos, y la Disponibilidad Financiera de la Municipalidad al final del Ejercicio Fiscal.

DISPONIBILIDAD PRESUPUESTARIA Y FINANCIERA		
En Lempiras		
Presupuesto	**Ingresos**	**Egresos**
Definitivo	33,602,971.67	33,602,971.67
Devengado/Comprometido	32,706,716.74	30,274,686.42
Disponibilidad Presupuestaria	**896,254.93**	**3,328,285.25**
Recaudado/Pagado	31,886,765.41	30,274,686.42
Pendiente de Cobro/Pendiente de Pago	**819,951.33**	**0.00**
Resultado (Ingresos Recaudados (-) Obligaciones Pagadas)	**1,612,078.99**	
Disponibilidad Financiera (forma 07)	1,815,486.65	
Diferencia	**-203,407.66**	
Porcentaje de Gastos Pagados respecto a los Ingresos Recaudados	**95%**	

Fuente: Elaboración propia con datos del Informe de Rendición de Cuentas

Al cierre del Ejercicio Fiscal, la Disponibilidad Presupuestaria en Ingresos es de L896,254.93, así como Ingresos Pendientes de Cobro por L819,951.33. En relación a los Egresos, la Disponibilidad en el Presupuesto es de L3,328,285.25, mostrando Obligaciones Pendientes de Pago con saldo cero.

El total de Gastos pagados representa un 95% del monto total de los Ingresos recaudados según información detallada en las formas de la Rendición de Cuentas. **Se reporta, además, diferencia de L203,407.66** entre el resultado de la Disponibilidad Financiera (Ingresos Recaudados (-) Obligaciones Pagadas) y el saldo al final del ejercicio (forma 07). **saldo reportado en** Bancos es de L2,951,899.18.

El siguiente cuadro muestra la Disponibilidad Financiera y el Saldo en Bancos que la Municipalidad ha reportado en los últimos cuatro años, detalle y tendencia a continuación:

Comparativo de Disponibilidad Financiera y Saldo en Bancos		
(En Lempiras)		
Período	**Disponibilidad Financiera**	**Saldo en Bancos**
2021	130,864.33	746,903.42
2022	1,617,140.54	1,944,484.98
2023	1,138,798.03	1,882,419.19
2024	1,815,486.65	2,951,899.18

Fuente: Elaboración propia con datos proporcionados del Informe de Rendición de Cuentas

Disponibilidad Financiera y Saldo en Bancos

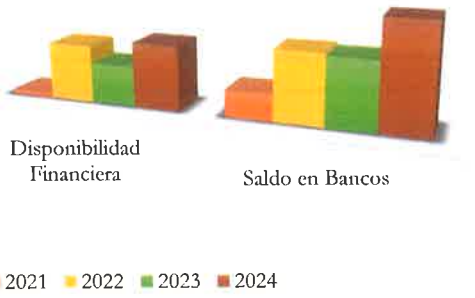

Fuente: Elaboración propia con datos proporcionados del Informe de Rendición de Cuentas

OTRA INFORMACIÓN RELEVANTE

Efectivo en Caja y Bancos

La Forma 07 reporta:

- Notas de Crédito por L203,407.66; Las mismas han incrementado en relación a los años anteriores, detalle a continuación:

Comparativo de Notas de Crédito (En Lempiras)		
2022	2023	2024
1,489.71	30,599.28	203,407.66

Fuente: Elaboración Propia con Datos del Informe de Rendición de Cuentas.

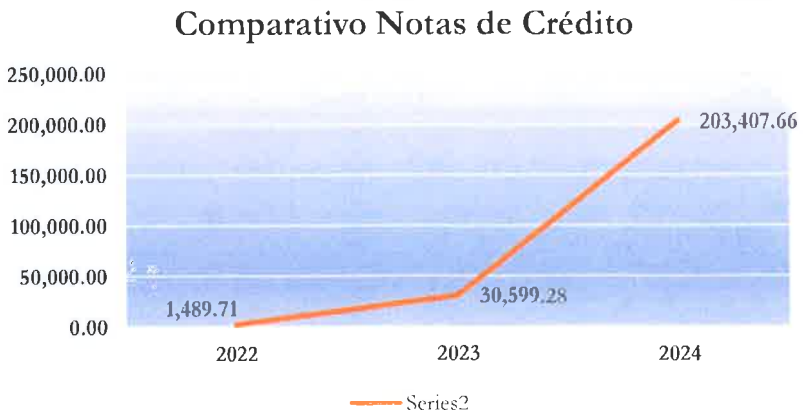

- Cheques Emitidos y no Cobrados por L843,492.75; Mediante revisión se encontró que registraron en el cuadro Auxiliar de la forma 07 (Cuenta de Tesorería) cheques de períodos anteriores con vencimiento mayor a 6 meses, detalle a continuación:

Período 2024				
(Lempiras)				
No.	**Fecha de Emisión**	**Institución Financiera**	**Beneficiario**	**Valor**
3145	22/8/2018	Banco de Occidente S. A.	José Santos Vasquez	2,550.00
5979	6/9/2021	Banco de Occidente S. A.	Iris Yecenia Nuñez	1,500.00
Total				**4,050.00**

Fuente: Elaboración Propia con datos del Informe de Rendición de Cuentas

En los Cheque Emitidos y no Cobrados cada año han incrementado el saldo, detalle a continuación:

Cheque Emitidos y No Cobrados		
(En Lempiras)		
2022	**2023**	**2024**
328,638.78	384,383.10	843,492.75

Fuente: Elaboración Propia con Datos del Informe de Rendición de Cuentas.

- Error en Bancos por L89,512.12; fueron de conocimiento de la Corporación Municipal mediante acta N°03-2025de fecha 03 de febrero de 2025.

La Forma 09 Control de Bienes Muebles e Inmuebles; En la columna de Asignado A, no menciona el responsable del bien sin embargo en la columna de cargo dice "Municipalidad de San Francisco de Ojuera, en caso de los terrenos y edificios (página 1); y en las páginas 5, 6 y 7 no se especifica nombre y cargo de quien están asignados los bienes.

Forma 10 Informe de Proyectos reportan 29 Proyectos de los cuales 2 se encuentran en proceso, 8 no ejecutados y 19 terminados.

INFORME DE PROYECTOS				
En Lempiras				
PRESUPUESTO			**PENDIENTE DE EJECUCIÓN**	**% DE EJECUCIÓN**
APROBADO	**DEFINITIVO**	**EJECUTADO**		
L3,391,271.00	L12,103,118.91	L11,263,354.13	L839,764.78	93%

Fuente: Elaboración propia con datos del Informe de Rendición de Cuentas

El Presupuesto Aprobado para Proyectos del período 2024, fue de L3,391,271.00, asimismo se observó que el Presupuesto Definitivo ascendió a L12,103,118.91, reflejando una ejecución total de 93% aproximadamente, quedando un Monto Pendiente de Ejecución de L839,764.78 equivalente al 7%.

Porcentaje Ejecución de Proyectos



PROGRAMA DE ATENCIÓN A LA MUJER

El siguiente cuadro muestra, en resumen, la Ejecución de la Asignación Presupuestaria del cinco por ciento (5%) bajo el Programa de Atención a la Mujer que proviene de la Transferencia del Gobierno Central:

PROGRAMA ATENCIÓN A LA MUJER

En Lempiras

Eje	Presupuesto Asignado	Ampliación	Presupuesto Definitivo	Presupuesto Ejecutado	% de Ejecución
Prevención de la violencia	180,872.28	59,602.54	474.81	0.00	0%
Economía	271,308.42	89,403.81	347,712.23	347,255.00	100%
Participación Social y Política	90,436.14	29,801.27	113,237.41	112,475.15	99%
Salud	180,872.28	59,602.54	90,474.82	80,898.70	89%
Educación	90,436.14	29,801.27	237.41	0.00	0%
Ambiente	90,436.14	29,801.27	650,237.41	643,348.00	99%
TOTALES	**904,361.40**	**298,012.70**	**1,202,374.10**	**1,183,976.85**	**98%**

Fuente: Elaboración propia con datos incluidos en el POA de la oficina de la Mujer proporcionado por la Municipalidad.

Según se reporta en el Plan Operativo Anual proporcionado por la Oficina de la Mujer de la Municipalidad, el Presupuesto Inicial asignado es de **L904,361.40**, Presupuesto Definitivo L1,202,374.10 la ejecución de dicho Presupuesto, al 31 de diciembre del 2024, fue por **L1,183,796.85** equivalente al **98%** del Presupuesto Definitivo.

Asimismo, se reporta que los Ejes de **Prevención de la Violencia y Educación,** reflejaron una **ejecución del 0%** y que el Eje con mayor porcentaje de Ejecución, fue el **de Economía con un 100% del total asignado.**

Dictamen de Auditoría Interna sobre el Informe de Rendición de Cuentas Municipal

El Dictamen emitido por Auditoría Interna sobre el Informe de Rendición de Cuentas Municipal expresa "...comprobamos que las cifras contenidas en las mismas, **son Congruentes** entre cada una de las formas, son consistentes con las reflejadas en los registros y demás documentos generados u obtenidos por la Municipalidad y su Sumatoria es Correcta."

SAN LUIS, SANTA BÁRBARA

INFORMACIÓN PRESUPUESTARIA

PRESUPUESTO 2024 (En Lempiras)					
Presupuesto Aprobado	Modificaciones Presupuestarias			Presupuesto Definitivo	Porcentaje de Representación
	Ampliaciones	Disminuciones	Traspasos entre Líneas		
32,503,933.72	26,404,186.58	4,250,000.00	9,963,845.61	54,658,120.30	68%

Fuente: Elaboración propia con datos del Informe de Rendición de Cuentas

El Presupuesto Aprobado por la Corporación Municipal para el Ejercicio Fiscal 2024, fue por L32,503,933.72. Durante el período se realizaron Ampliaciones por 26,404,186.58, Disminuciones por L4,250,000.00 y Traspasos entre Líneas por L9,963,845.61; estas Modificaciones Presupuestarias representan un aumento del 68% respecto al Presupuesto Inicial, dando como resultado un Presupuesto Definitivo que ascendió a L54,658,120.30.

PRESUPUESTO DE INGRESOS

El siguiente cuadro contiene el detalle por rubro en función de las diferentes categorías que dan origen al financiamiento del presupuesto de la Municipalidad:

INGRESOS MUNICIPALES, EJERCICIO FISCAL 2024 (En Lempiras)					
Grupo	Presupuesto Aprobado	Presupuesto Definitivo	Ingresos Recaudados	Porcentaje de Recaudación	Porcentaje de Representación
Ingresos Totales	**32,503,933.72**	**54,658,120.30**	**50,354,537.31**	**92%**	**100%**
Ingresos Corrientes	**10,690,530.38**	**11,646,897.23**	**9,092,398.40**	**78%**	**18%**
Ingresos Tributarios	**8,409,401.54**	**9,189,945.80**	**6,838,032.89**	**74%**	**14%**
Impuesto de Industria, Comercio y Servicios	3,815,242.32	4,421,725.45	3,917,173.33	89%	8%
Impuesto Sobre Bienes Inmuebles	2,810,000.00	2,972,436.13	1,966,327.38	66%	4%
Impuesto Personal	212,132.44	212,132.44	134,128.42	63%	0.3%
Impuesto Sobre Extracción y Explotación de Recursos	470,435.71	482,060.71	128,444.91	27%	0%
Impuesto Selectivo a los Servicios de Telecomunicaciones	1,101,591.07	1,101,591.07	691,958.85	63%	1%
Ingresos No Tributarios	**2,281,128.84**	**2,456,951.47**	**2,254,365.51**	**92%**	**4%**
Tasas por Servicios Municipales	52,000.00	62,450.00	69,240.00	111%	0.1%
Derechos Municipales	2,088,128.84	2,220,787.84	2,007,834.53	90%	4%
Multas Municipales	141,000.00	162,209.85	162,667.20	100%	0.3%
Otros Ingresos No Tributarios	-	11,503.78	14,623.78	127%	0.03%
Ingresos de Capital	**21,813,403.34**	**43,011,223.03**	**41,262,138.91**	**96%**	**82%**
Préstamos	-	4,000,000.00	4,000,000.00	100%	8%
Venta de Bienes y Servicios	1,165,000.00	1,744,049.91	1,588,360.65	91%	3%
Ingresos de Operación	-	-	-	0%	0%
Rentas de la Propiedad	100,000.00	116,058.50	52,266.18	45%	0.1%
Recursos Propios de Capital	-	-	-	0%	0%
Transferencias	20,548,403.34	35,453,937.26	33,924,334.72	96%	67%
Recursos de Balance/Activos Financieros	-	1,697,177.36	1,697,177.36	100%	3%

Fuente: Elaboración propia con datos del Informe de Rendición de Cuentas

La recaudación de los Ingresos totales es de L50,354,537.31 que representa un 92% del Presupuesto Definitivo. El 82% de los Ingresos totales corresponden a Ingresos de Capital,

siendo, las Transferencias, el porcentaje más representativo con un 67% de los valores recaudados durante el año. Los Ingresos Corrientes representan el 18% del total percibido.

Se observan líneas presupuestarias cuya recaudación supera el 100% de su presupuesto asignado, por ejemplo: Tasas por Servicios Municipales y Otros Ingresos No Tributarios. Lo que podría indicar que no realizaron las modificaciones al presupuesto oportunamente.

La Municipalidad de San Luis, Departamento de Santa Bárbara se encuentra adscrita al Sistema de Administración Municipal Integrado (SAMI), por lo que el Presupuesto de Ingresos se presenta estructurado de acuerdo con parámetros establecidos en dicho Sistema, que, según las disposiciones legales, deben ir orientados a la metodología presupuestaria uniforme del Sector Público, descritas en el Manual de Clasificadores Presupuestarios de la Secretaría de Finanzas.

PRESUPUESTO DE EGRESOS

La Ejecución Presupuestaria por grupo de Gasto nos muestra que durante el Ejercicio Fiscal 2024, se ejecutaron L47,009,418.75, representando el 86% del Presupuesto Definitivo.

EJECUCIÓN PRESUPUESTARIA POR GRUPO DE GASTO, EJERCICIO FISCAL 2024

(En Lempiras)

Grupo	Presupuesto Aprobado	Presupuesto Definitivo	Obligaciones Pagadas	Porcentaje de Obligaciones Pagadas	Porcentaje de Participación
Gastos Corrientes/Funcionamiento	**13,358,901.95**	**19,204,967.96**	**17,500,225.22**	**91%**	**37%**
Servicios Personales	8,202,513.87	6,995,314.83	6,859,038.75	98%	15%
Servicios No Personales	4,246,370.06	10,920,707.06	9,740,529.70	89%	21%
Materiales y Suministros	765,683.30	970,991.49	664,959.77	68%	1%
Transferencias y Donaciones Corrientes	144,334.72	317,954.58	235,697.00	74%	1%
Gastos de Capital/Inversión	**19,145,031.77**	**35,453,152.34**	**29,509,193.53**	**83%**	**63%**
Bienes Capitalizables	5,327,670.22	14,967,606.58	11,257,971.55	75%	24%
Transferencias y Donaciones de Capital	8,802,161.90	14,436,927.82	12,232,341.72	85%	26%
Activos Financieros	-	-	-	0%	0%
Servicio de la Deuda Pública	5,015,199.65	6,048,617.94	6,018,880.26	100%	13%
Otros Gastos	-	-	-	0%	0%
Asignaciones Globales	-	-	-	0%	0%
Gastos Totales	**32,503,933.72**	**54,658,120.30**	**47,009,418.75**	**86%**	**100%**

Fuente: Elaboración propia con datos del Informe de Rendición de Cuentas

Como se aprecia en el cuadro anterior, los Gastos Corrientes representan el 37% del Presupuesto Ejecutado, mientras el porcentaje de participación de los Gastos de Inversión asciende a 63% del total.

DISPONIBILIDAD PRESUPUESTARIA Y FINANCIERA

El siguiente cuadro muestra en resumen la Disponibilidad Presupuestaria, tanto en Ingresos como en Egresos, y la Disponibilidad Financiera de la Municipalidad al final del Ejercicio Fiscal.

DISPONIBILIDAD PRESUPUESTARIA Y FINANCIERA		
En Lempiras		
Presupuesto	**Ingresos**	**Egresos**
Definitivo	54,658,120.30	54,658,120.30
Devengado/Comprometido	51,846,751.19	47,009,418.75
Disponibilidad Presupuestaria	**2,811,369.11**	**7,648,701.55**
Recaudado/Pagado	50,354,537.31	47,009,418.75
Pendiente de Cobro/Pendiente de Pago	**1,492,213.88**	**0.00**
Resultado (Ingresos Recaudados (-) Obligaciones Pagadas)	**3,345,118.56**	
Disponibilidad Financiera (forma 07)	3,345,118.56	
Diferencia	**0.00**	
Porcentaje de Gastos Pagados respecto a los Ingresos Recaudados	**93%**	

Fuente: Elaboración propia con datos del Informe de Rendición de Cuentas

Al cierre del Ejercicio Fiscal, la Disponibilidad Presupuestaria en Ingresos es de L2,811,369.11, y como Ingresos Pendientes de Cobro por L1,492,213.88. En relación a los Egresos, la Disponibilidad en el Presupuesto es de L7,648,701.55, mostrando Obligaciones Pendientes de Pago con saldo cero.

El total de Gastos pagados representa un 93% del monto total de los Ingresos recaudados según información detallada en las formas de la Rendición de Cuentas. **Se reporta, además, una** Disponibilidad Financiera de L3,345,118.56 con saldo en Bancos de L6,084,464.65.

El siguiente cuadro muestra la Disponibilidad Financiera y el Saldo en Bancos que la Municipalidad ha reportado en los últimos cuatro años, detalle y tendencia a continuación:

Comparativo de Disponibilidad Financiera y Saldo en Bancos		
(En Lempiras)		
Período	**Disponibilidad Financiera**	**Saldo en Bancos**
2021	1,286,484.43	2,617,791.42
2022	417,591.67	1,051,168.31
2023	1,697,177.36	2,737,177.04
2024	3,345,118.56	6,084,464.65

Fuente: Elaboración propia con datos proporcionados del Informe de Rendición de Cuentas

Disponibilidad Financiera y Saldo en Bancos



Fuente: Elaboración propia con datos proporcionados del Informe de Rendición de Cuentas

OTRA INFORMACIÓN RELEVANTE

Efectivo en Caja y Bancos

La Forma 07 reporta:

- Notas de Crédito por L79.39
- Error en Libros por L0.14
- Cheques Emitidos y no Cobrados por L2,799,044.57
- Depósitos en Tránsito por L59,777.73; Según Estado de Cuenta corresponden a fecha 01 de enero de 2025.

Forma 10 Informe de Proyectos reportan 30 Proyectos de los cuales 13 se encuentran en proceso, 4 no ejecutados y 13 terminados.

INFORME DE PROYECTOS

En Lempiras

PRESUPUESTO			PENDIENTE DE EJECUCIÓN	% DE EJECUCIÓN
APROBADO	DEFINITIVO	EJECUTADO		
L6,400,827.64	L21,754,856.35	L17,753,337.31	L4,001,519.04	82%

Fuente: Elaboración propia con datos del Informe de Rendición de Cuentas

El Presupuesto Aprobado para Proyectos del período 2024, fue de L6,400,827.64, asimismo se observó que el Presupuesto Definitivo ascendió a L21,754,856.35, reflejando una ejecución total de 82% aproximadamente, quedando un Monto Pendiente de Ejecución de L4,001,519.04 equivalente al 28%.



Porcentaje Ejecución de Proyectos



Préstamos con el Sistema Bancario Nacional

La Municipalidad de San Luis suscribió un (1) préstamo en el año 2024, con Banco de Occidente S.A. por un monto de L4,000,000.00; es de hacer notar que contaba con dos préstamos contratados uno en 2022 y otro en 2023; detalle a continuación:

La Comisión Nacional de Bancos y Seguros (CNBS) reporto la siguiente información referente a los préstamos contratados:

OBLIGACIONES REPORTADAS POR LA COMISIÓN NACIONAL DE BANCOS Y SEGUROS

(En Lempiras)

Institución Bancaria	Fecha de Otorgamiento	Fecha de Vencimiento	Plazo	Monto Financiamiento	Saldo Capital	Intereses por Cobrar	Forma de Pago	Tipo de Garantía
BANCOCCI	26/5/2022	26/5/2026	48 meses	772,380.00	309,831.02	616.65	Cuota fija de capital Mensual	Prendaria
BANCOCCI	6/26/2023	12/26/2025	30 meses	10,500,000.00	4,200,000.00	7,116.67	Cuota fija de capital trimestral	Fiduciaria
BANCOCCI	5/9/2024	5/12/2025	15 meses	4,000,000.00	3,246,581.72	28,137.04	Cuota fija de capital trimestral	Fiduciaria
Total				**15,272,380.00**	**7,756,412.74**	**35,870.36**		

Fuente de Información de la reportada por la CNBS

La Municipalidad de San Luis, Departamento de Santa Bárbara, reporto la siguiente información referente a los préstamos contratados:

OBLIGACIONES REPORTADAS EN INFORME DE RENDICIÓN DE CUENTAS MUNICIPALES

(En Lempiras)

Institución Bancaria	Fecha de Otorgamiento	Fecha de Vencimiento	Plazo	Monto Financiamiento	Monto del Desembolso	Saldo Capital	Intereses por Pagar	No. Cuotas Pagadas
BANCOCCI	5/9/2024	5/12/2025	15 meses	4,000,000.00	4,000,000.00	3,246,581.72	247,091.42	1
BANCOCCI	26/5/2022	26/5/2026	48 meses	772,380.00	772,380.00	309,831.02	37,574.66	31
BANCOCCI	26/5/2023	26/12/2025	30 meses	10,500,000.00	10,500,000.00	4,200,000.00	308,638.74	6
Total				**15,272,380.00**	**15,272,380.00**	**7,756,412.74**	**593,304.82**	

Fuente de Información de la reportada en IRCM

La Municipalidad reporta la suscripción de contrato un Préstamos por **L4,000,000.00** a una tasa de interés del 12% anual, a 5 cuotas pagaderas trimestralmente a 15 meses plazo, con Banco de Occidente, S. A.; aprobado por mayoría en sesión de Corporación según Acta 74 de fecha 15 de agosto de 2024. Fue autorizado para la construcción y mantenimiento de carreteras en área urbana y el Rural, construcción y mejoramiento de centros educativos entre otros.

En la Forma 01 Liquidación del Presupuesto de Ingresos, en el rubro 32.0.0.00.00.00 PRESTAMOS, la municipalidad ha registrado Ingresos por Préstamos, Obtención de Prestamos Internos del Sector Privado largo plazo para Gobiernos Locales por el monto de L4,000,000.00.

En la Forma 02 (Liquidación del Presupuesto de Egresos), registran Amortización de Capital por L5,146,400.67 y Amortización de Intereses por L872,479.59.

Transferencias del Gobierno Central

Se identificó diferencia de L949,999.86 entre el monto registrado en la liquidación de Ingresos y la información reportada por la Secretaría de Gobernación, Justicia y Descentralización por concepto de transferencias ordinarias del Gobierno Central.

TRANSFERENCIAS ORDINARIAS DEL GOBIERNO CENTRAL PERÍODO FISCAL 2024

En Lempiras

Fuente de Información	Pagadas	Pendientes
Secretaria de Gobernación, Justicia y Descentralización	26,683,170.58	-
Informe de Rendición de Cuentas	25,733,170.72	-
Diferencia	**949,999.86**	-

PROGRAMA DE ATENCIÓN A LA MUJER

El siguiente cuadro muestra, en resumen, la Ejecución de la Asignación Presupuestaria del cinco por ciento (5%) bajo el Programa de Atención a la Mujer que proviene de la Transferencia del Gobierno Central:

PROGRAMA ATENCIÓN A LA MUJER

En Lempiras

Eje	Presupuesto Asignado	Ampliación	Presupuesto Definitivo	Presupuesto Ejecutado	% de Ejecución
Prevención de la violencia	205,484.03	67,143.70	2,610.00	2,610.00	100%
Economía	308,226.05	100,715.55	408,941.60	352,520.70	86%
Participación Social y Política	102,742.02	403,589.58	506,331.60	493,104.27	97%
Salud	205,484.03	67,143.70	222,627.73	180,300.72	81%
Educación	102,742.02	33,571.85	136,313.87	121,374.00	89%
Ambiente	102,742.02	33,571.85	86,313.87	26,940.00	31%
TOTALES	**1,027,420.17**	**705,736.23**	**1,363,138.67**	**1,176,849.69**	**86%**

Fuente: Elaboración propia con datos incluidos en el POA de la oficina de la Mujer proporcionado por la Municipalidad.

Según se reporta en el Plan Operativo Anual proporcionado por la Oficina de la Mujer de la Municipalidad, el Presupuesto Inicial asignado es de **L1,027,420.17**, Presupuesto Definitivo de

L1,363,138.67 la ejecución de dicho Presupuesto al 31 de diciembre del 2024, fue por **L1,176,849.69** equivalente al **86%** del Presupuesto Definitivo.

Asimismo, se reporta que el Eje de **Ambiente** reflejo una **ejecución del 31%** y que el Eje con mayor porcentaje de Ejecución, fue el **de Prevención de la Violencia con un 100%** del total asignado, considerando que el **Presupuesto Definitivo** asignado fue de L2,610.00.

Identificamos una diferencia de **L28,980.14** entre el Presupuesto Definitivo reportado por la Municipalidad y el valor que resulta del cálculo del cinco por ciento (5%) del total de la Transferencia del Gobierno Central, reportada por la Secretaría de Gobernación Justicia y Descentralización (SGJD).

Transferencia del Gobierno Central	5% Programa Atención a la Mujer	Presupuesto Definitivo según POA	Diferencia
26,683,170.58	1,334,158.53	1,363,138.67	28,980.14

Dictamen de Auditoría Interna sobre el Informe de Rendición de Cuentas Municipal

El Dictamen emitido por Auditoría Interna sobre el Informe de Rendición de Cuentas Municipal expresa "…asimismo, comprobamos que las cifras contenidas en las mismas, **son congruentes,** entre cada una de las formas a excepción de la forma 12 y 14 que no presenta algunos datos y otros están incorrectos, son consistentes con las reflejadas en los registros y demás documentos generados u obtenidos por la Municipalidad y su sumatoria es correcta a excepción de las formas 12 y 14 que tiene error en el sistema, también en el mismo no se reflejan algunos valores tanto en la línea de Activos como de Pasivos y el valor acumulado del Patrimonio por tanto es difícil dar una opinión razonable en cuanto a estas dos formas, no existe valor de cuentas por pagar ni préstamos."

Según dictamen del Auditor Interno:

- **Forma 08.- Control de Financiamientos:** "… Es necesario mencionar que estos saldos no se reflejan en el Balance General como parte de los pasivos por un error en el sistema SAMI."

- **Forma 09.- Control de Bienes Muebles e Inmuebles**: "… con la salvedad de que aun aparecen en los balances datos de Inventario que están en mal estado u obsoletos y que aún no se ha realizado el descargo por parte de Bienes Nacionales, en el caso de los bienes Inmuebles no se ha hecho la revisión por parte de esta Unidad si todas las escrituras están a nombre de la municipalidad."

- **Forma 10.- Informe Anual de Proyectos:** "… Quedando un saldo de Presupuesto pendiente de ejecutar de L1,208,394.80. en el rubro de proyectos existen algunos expedientes que están incompletos y otros que aún no se han realizado por parte de la Unidad Técnica Municipal."

SAN MARCOS, SANTA BÁRBARA

INFORMACIÓN PRESUPUESTARIA

PRESUPUESTO 2024 (En Lempiras)					
Presupuesto Aprobado	Modificaciones Presupuestarias			Presupuesto Definitivo	Porcentaje de Representación
	Ampliaciones	Disminuciones	Traspasos entre Líneas		
32,056,320.21	20,475,083.27	1,200,958.61	18,871,933.04	51,330,444.87	60%

Fuente: Elaboración propia con datos del Informe de Rendición de Cuentas

El Presupuesto Aprobado por la Corporación Municipal para el Ejercicio Fiscal 2024, fue por L32,056,320.21. Durante el período se realizaron Ampliaciones por L20,475,083.27, Disminuciones por L1,200,958.61 y Traspasos entre Líneas por L18,871,933.04; estas Modificaciones Presupuestarias representan un aumento del 60% respecto al Presupuesto Inicial, dando como resultado un Presupuesto Definitivo que ascendió a L51,330,444.87.

PRESUPUESTO DE INGRESOS

El siguiente cuadro contiene el detalle por rubro en función de las diferentes categorías que dan origen al financiamiento del presupuesto de la Municipalidad:

INGRESOS MUNICIPALES, EJERCICIO FISCAL 2024 (En Lempiras)					
Grupo	Presupuesto Aprobado	Presupuesto Definitivo	Ingresos Recaudados	Porcentaje de Recaudación	Porcentaje de Representación
Ingresos Totales	**32,056,320.21**	**51,330,444.87**	**47,295,855.47**	**92%**	**100%**
Ingresos Corrientes	**9,825,943.24**	**11,621,150.62**	**9,500,071.71**	**82%**	**20%**
Ingresos Tributarios	**7,751,370.61**	**9,382,538.40**	**8,012,154.76**	**85%**	**17%**
Impuesto de Industria, Comercio y Servicios	2,293,227.25	3,759,601.48	3,551,104.10	94%	8%
Impuesto Sobre Bienes Inmuebles	3,567,009.89	3,660,455.88	3,454,684.26	94%	7%
Impuesto Personal	1,262,582.62	1,278,160.80	322,046.16	25%	1%
Impuesto Sobre Extracción y Explotación de Recursos	46,808.70	61,339.75	61,339.75	100%	0.1%
Impuesto Selectivo a los Servicios de Telecomunicaciones	581,742.15	622,980.49	622,980.49	100%	1%
Ingresos No Tributarios	**2,074,572.63**	**2,238,612.22**	**1,487,916.95**	**66%**	**3%**
Tasas por Servicios Municipales	-	-	-	0%	0%
Derechos Municipales	2,033,099.72	2,197,139.31	1,458,585.89	66%	3%
Multas Municipales	41,472.91	41,472.91	29,331.06	71%	0.1%
Otros Ingresos No Tributarios	-	-	-	0%	0%
Ingresos de Capital	**22,230,376.97**	**39,709,294.25**	**37,795,783.76**	**95%**	**80%**
Préstamos	-	-	-	0%	0%
Venta de Bienes y Servicios	3,538,904.94	3,538,904.94	2,654,839.62	75%	6%
Ingresos de Operación	-	-	-	0%	0%
Rentas de la Propiedad	23,546.16	82,876.49	149,936.78	181%	0.3%
Recursos Propios de Capital	-	-	-	0%	0%
Transferencias	18,667,925.87	34,559,223.49	33,462,718.03	97%	71%
Recursos de Balance/Activos Financieros	-	1,528,289.33	1,528,289.33	100%	3%

Fuente: Elaboración propia con datos del Informe de Rendición de Cuentas

La recaudación de los Ingresos totales es de L47,295,855.47 que representa un 92% del Presupuesto Definitivo. El 80% de los Ingresos totales corresponden a Ingresos de Capital,

siendo, las Transferencias, el porcentaje más representativo con un 71% de los valores recaudados durante el año. Los Ingresos Corrientes representan el 20 % del total percibido.

Se observa una línea presupuestaria cuya recaudación supera el 100% de su presupuesto asignado, como ser: Rentas de la Propiedad. Lo que podría indicar que no realizaron las modificaciones al presupuesto oportunamente.

La Municipalidad de San Marcos, Departamento de Santa Bárbara se encuentra adscrita al Sistema de Administración Municipal Integrado (SAMI), por lo que el Presupuesto de Ingresos se presenta estructurado de acuerdo con parámetros establecidos en dicho Sistema, que, según las disposiciones legales, deben ir orientados a la metodología presupuestaria uniforme del Sector Público, descritas en el Manual de Clasificadores Presupuestarios de la Secretaría de Finanzas.

PRESUPUESTO DE EGRESOS

La Ejecución Presupuestaria por grupo de Gasto nos muestra que durante el Ejercicio Fiscal 2024, se ejecutaron L46,592,573.92, representando el 91% del Presupuesto Definitivo.

EJECUCIÓN PRESUPUESTARIA POR GRUPO DE GASTO, EJERCICIO FISCAL 2024

(En Lempiras)

Grupo	Presupuesto Aprobado	Presupuesto Definitivo	Obligaciones Pagadas	Porcentaje de Obligaciones Pagadas	Porcentaje de Participación
Gastos Corrientes/Funcionamiento	**18,986,804.75**	**29,039,377.44**	**27,701,472.00**	**95%**	**59%**
Servicios Personales	7,438,950.01	8,030,138.80	7,269,960.31	91%	16%
Servicios No Personales	9,969,602.69	18,517,626.83	18,226,306.11	98%	39%
Materiales y Suministros	1,378,252.05	1,609,613.23	1,390,368.55	86%	3%
Transferencias y Donaciones Corrientes	200,000.00	881,998.58	814,837.03	92%	2%
Gastos de Capital/Inversión	**13,069,515.46**	**22,291,067.43**	**18,891,101.92**	**85%**	**41%**
Bienes Capitalizables	6,815,555.97	10,588,744.68	8,367,457.22	79%	18%
Transferencias y Donaciones de Capital	6,253,959.49	11,702,322.75	10,523,644.70	90%	23%
Activos Financieros	-	-	-	0%	0%
Servicio de la Deuda Pública	-	-	-	0%	0%
Otros Gastos	-	-	-	0%	0%
Asignaciones Globales	-	-	-	0%	0%
Gastos Totales	**32,056,320.21**	**51,330,444.87**	**46,592,573.92**	**91%**	**100%**

Fuente: Elaboración propia con datos del Informe de Rendición de Cuentas

Como se aprecia en el cuadro anterior, los Gastos Corrientes representan el 59% del presupuesto ejecutado, mientras el porcentaje de participación de los Gastos de Inversión es de 41% del total.

DISPONIBILIDAD PRESUPUESTARIA Y FINANCIERA

El siguiente cuadro muestra en resumen la Disponibilidad Presupuestaria, tanto en Ingresos como en Egresos, y la Disponibilidad Financiera de la Municipalidad al final del Ejercicio Fiscal.

DISPONIBILIDAD PRESUPUESTARIA Y FINANCIERA		
En Lempiras		
Presupuesto	**Ingresos**	**Egresos**
Definitivo	51,330,444.87	51,330,444.87
Devengado/Comprometido	50,504,861.59	46,592,573.92
Disponibilidad Presupuestaria	**825,583.28**	**4,737,870.95**
Recaudado/Pagado	47,295,855.47	46,592,573.92
Pendiente de Cobro/Pendiente de Pago	**3,209,006.12**	**0.00**
Resultado (Ingresos Recaudados (-) Obligaciones Pagadas)	**703,281.55**	
Disponibilidad Financiera (forma 07)	703,281.55	
Diferencia	**0.00**	
Porcentaje de Gastos Pagados respecto a los Ingresos Recaudados	**99%**	

Fuente: Elaboración propia con datos del Informe de Rendición de Cuentas

Al cierre del Ejercicio Fiscal, la Disponibilidad Presupuestaria en Ingresos es de **L825,583.28,** Ingresos Pendientes de Cobro por L3,209,006.12. En relación a los Egresos, la Disponibilidad en el Presupuesto es de L4,737,870.95, mostrando Obligaciones Pendientes de Pago con saldo cero.

El total de gastos pagados representa un 99% del monto total de los Ingresos recaudados según información detallada en las formas de la Rendición de Cuentas. **Se reporta,** además, una Disponibilidad Financiera de L703,281.55. Con saldo en **Bancos de L703,281.55.**

OTRA INFORMACIÓN RELEVANTE

La Forma 09 Control de Bienes Muebles e Inmuebles; En la columna de Asignado A, hay algunos bienes que no especifican el responsable (páginas 1-3 y 14).

Forma 10 Informe de Proyectos reportan 10 Proyectos de los cuales 7 se encuentran en proceso y 3 terminados.

INFORME DE PROYECTOS				
En Lempiras				
PRESUPUESTO			PENDIENTE DE EJECUCIÓN	% DE EJECUCIÓN
APROBADO	DEFINITIVO	EJECUTADO		
L0.00	L7,543,767.64	L6,433,694.03	L1,110,073.61	85%

Fuente: Elaboración propia con datos del Informe de Rendición de Cuentas

El Presupuesto Aprobado para Proyectos del período 2024, fue de L0.00, asimismo se observó que el Presupuesto Definitivo ascendió a L7,543,767.64, reflejando una ejecución total de 85% aproximadamente, quedando un Monto Pendiente de Ejecución de L1,110,073.61 equivalente al 15%.

Según reportan en la forma 10 inicialmente no tenían presupuestado asignado para proyectos.

PROGRAMA DE ATENCIÓN A LA MUJER

El siguiente cuadro muestra, en resumen, la Ejecución de la Asignación Presupuestaria del cinco por ciento (5%) bajo el Programa de Atención a la Mujer que proviene de la Transferencia del Gobierno Central:

PROGRAMA ATENCIÓN A LA MUJER

En Lempiras

Eje	Presupuesto Asignado	Ampliación	Presupuesto Definitivo	Presupuesto Ejecutado	% de Ejecución
Prevención de la violencia	186,679.26	105,912.97	292,582.23	292,326.28	99.91%
Economía	280,018.89	158,869.46	438,888.35	438,866.86	100%
Participación Social y Política	93,339.83	52,956.49	146,296.12	146,241.00	99.96%
Salud	186,679.25	105,912.98	292,592.23	292,581.92	100%
Educación	93,339.63	52,956.49	146,296.12	146,100.00	99.87%
Ambiente	93,339.63	52,956.49	146,296.12	146,260.00	99.98%
TOTALES	**933,396.49**	**529,564.88**	**1,462,961.37**	**1,462,376.06**	**100%**

Fuente: Elaboración propia con datos incluidos en el POA de la oficina de la Mujer proporcionado por la Municipalidad.

Según se reporta en el Plan Operativo Anual proporcionado por la Oficina de la Mujer de la Municipalidad, el Presupuesto Inicial asignado es de **L933,396.49**, Ampliación por L529,564.88, dando un Presupuesto Definitivo de L1,462,961.37 y la ejecución de dicho Presupuesto, al 31 de diciembre del 2024, fue por **L1,462,376.06** equivalente al **100%** del Presupuesto Definitivo.

AVANCE FISICO Y FINANCIERO DE PROYECTOS

Identificamos diferencia de L189,728.34 en el Saldo Inicial reportado en la Forma 07- Cuenta de Tesorería y los montos reflejados por este mismo concepto en la Forma 01 Liquidación de Presupuesto de Ingresos (Activo Financiero), Forma 11 Estado de Ingresos y Egresos (Disminución del Activo Financiero), Informe de Avance Físico Financiero de Proyectos y del Gasto Ejecutado (Resumen Financiero).

Comparativo Saldo en Libros

Lempiras

Descripción	Saldos en Libros	Diferencia en Saldo Registrado	Observación
Forma 01 Liquidación de Presupuesto de Ingresos	1,528,289.33	0.00	
Forma 07 Cuenta Tesorería	1,433,425.33	-94,864.00	La diferencia es en relación a las formas 01 y 11
Forma 11 Estado de Ingresos y Egresos	1,528,289.33	0.00	
Informe de Avance Físico Financiero de Proyectos y del Gasto Ejecutado	1,623,153.67	189,728.34	Esa diferencia es en relación a la forma 07 ya que con las formas 01 y 11 la diferencia es de **L94,854.33**

Fuente: Elaboración propia con Datos del Informe de Rendición de Cuentas

Dictamen de Auditoría Interna sobre el Informe de Rendición de Cuentas Municipal

El Dictamen emitido por Auditoría Interna sobre el Informe de Rendición de Cuentas Municipal expresa: "...asimismo, comprobamos que las cifras contenidas en las mismas **son**

congruentes, entre cada una de las formas, **son consistentes** con las reflejadas en los registros y demás documentos generados u obtenidos por la Municipalidad y **su sumatoria es correcta**".

Otros Hechos Encontrados

En la revisión de la documentación, identificamos lo siguiente:

- La Rendición de Cuentas ha sido firmada por el señor Vicealcalde Edin Javier Hernández Fajardo.
- El acta de aprobación del Informe de Rendición de Cuentas tiene borrones en el número como que hubieran derramado líquido, sobre la misma.

SAN NICOLAS, SANTA BÁRBARA

INFORMACIÓN PRESUPUESTARIA

PRESUPUESTO 2024

(En Lempiras)

Presupuesto Aprobado	Modificaciones Presupuestarias			Presupuesto Definitivo	Porcentaje de Representación
	Ampliaciones	Disminuciones	Traspasos entre Líneas		
24,142,018.50	20,466,842.21	3,800,000.00	9,521,017.29	40,808,860.71	69%

Fuente: Elaboración propia con datos del Informe de Rendición de Cuentas

El Presupuesto Aprobado por la Corporación Municipal para el Ejercicio Fiscal 2024, fue por L24,142,018.50. Durante el período se realizaron Ampliaciones por L20,466,842.21, Disminuciones por L3,800,000.00 y Traspasos entre Líneas por L9,521,017.29; estas Modificaciones Presupuestarias representan un aumento del 69% respecto al Presupuesto Inicial, dando como resultado un Presupuesto Definitivo que ascendió a L40,808,860.71.

PRESUPUESTO DE INGRESOS

El siguiente cuadro contiene el detalle por rubro en función de las diferentes categorías que dan origen al financiamiento del presupuesto de la Municipalidad:

INGRESOS MUNICIPALES, EJERCICIO FISCAL 2024

(En Lempiras)

Grupo	Presupuesto Aprobado	Presupuesto Definitivo	Ingresos Recaudados	Porcentaje de Recaudación	Porcentaje de Representación
Ingresos Totales	**24,142,018.50**	**40,808,860.71**	**41,489,303.68**	**102%**	**100%**
Ingresos Corrientes	**5,183,510.00**	**5,183,510.00**	**6,081,422.07**	**117%**	**15%**
Ingresos Tributarios	**3,620,210.00**	**3,620,210.00**	**3,771,279.67**	**104%**	**9%**
Impuesto de Industria, Comercio y Servicios	2,539,210.00	2,539,210.00	2,578,722.42	102%	6%
Impuesto Sobre Bienes Inmuebles	645,000.00	645,000.00	815,112.78	126%	2%
Impuesto Sobre Ingresos Personales	122,000.00	122,000.00	115,744.73	95%	0.3%
Impuesto Sobre Extracción y Explotación de Recursos	62,000.00	62,000.00	8,958.69	14%	0.02%
Impuesto Selectivo a los Servicios de Telecomunicaciones	252,000.00	252,000.00	252,741.05	100%	1%
Ingresos No Tributarios	**1,563,300.00**	**1,563,300.00**	**2,310,142.40**	**148%**	**6%**
Tasas por Servicios Municipales	30,000.00	30,000.00	25,000.00	83%	0.1%
Derechos Municipales	1,473,300.00	1,473,300.00	2,213,983.59	150%	5%
Multas Municipales	60,000.00	60,000.00	71,158.81	119%	0.2%
Otros Ingresos No Tributarios	-	-	-	0%	0%
Ingresos de Capital	**18,958,508.50**	**35,625,350.71**	**35,407,881.61**	**99%**	**85%**
Préstamos	-	-	-	0%	0%
Venta de Bienes y Servicios	42,500.00	42,500.00	98,329.56	231%	0.2%
Ingresos de Operación	-	-	-	0%	0%
Rentas de la Propiedad	20,000.00	20,000.00	15,800.00	79%	0.4%
Recursos Propios de Capital	-	-	-	0%	0%
Transferencias	18,896,008.50	32,240,663.66	31,971,565.00	99%	77%
Recursos de Balance/Activos Financieros	-	3,322,187.05	3,322,187.05	100%	8%

Fuente: Elaboración propia con datos del Informe de Rendición de Cuentas

La recaudación de los Ingresos totales es de L41,489,303.68 que representa un 102% del Presupuesto Definitivo. El 85% de los Ingresos totales corresponden a Ingresos de Capital,

siendo, las Transferencias, el porcentaje más representativo con un 77% de los valores recaudados durante el año. Los Ingresos Corrientes representan el 15% del total percibido.

Se observan líneas presupuestarias cuya recaudación supera el 100% de su presupuesto asignado, por ejemplo: Industria Comercio y Servicios, Impuesto Sobre Bienes Inmuebles, Impuesto Sobre Bienes Inmuebles, Derechos Municipales, Multas Municipales y Venta de Bienes y Servicios; Lo que podría indicar que no realizaron las modificaciones al presupuesto oportunamente.

La Municipalidad de San Nicolás, Departamento de Santa Bárbara se encuentra adscrita al Sistema de Administración Municipal Integrado (SAMI), por lo que el Presupuesto de Ingresos se presenta estructurado de acuerdo con parámetros establecidos en dicho Sistema, que, según las disposiciones legales, deben ir orientados a la metodología presupuestaria uniforme del Sector Público, descritas en el Manual de Clasificadores Presupuestarios de la Secretaría de Finanzas.

PRESUPUESTO DE EGRESOS

La Ejecución Presupuestaria por grupo de Gasto nos muestra que durante el Ejercicio Fiscal 2024, se ejecutaron L32,371,794.00, representando el 79% del Presupuesto Definitivo.

EJECUCIÓN PRESUPUESTARIA POR GRUPO DE GASTO, EJERCICIO FISCAL 2024

(En Lempiras)

Grupo	Presupuesto Aprobado	Presupuesto Definitivo	Obligaciones Pagadas	Porcentaje de Obligaciones Pagadas	Porcentaje de Participación
Gastos Corrientes/Funcionamiento	**12,426,314.71**	**21,866,685.93**	**18,795,652.46**	**86%**	**58%**
Servicios Personales	5,378,300.00	5,953,475.17	5,654,627.59	95%	17%
Servicios No Personales	6,157,353.01	15,266,226.49	12,666,440.72	83%	39%
Materiales y Suministros	890,661.70	646,984.27	474,584.15	73%	1%
Transferencias y Donaciones Corrientes	-	-	-	0%	0%
Gastos de Capital/Inversión	**11,715,703.79**	**18,942,174.78**	**13,576,141.54**	**72%**	**42%**
Bienes Capitalizables	4,796,254.52	10,648,399.53	6,272,822.47	59%	19%
Transferencias y Donaciones de Capital	6,919,449.27	8,293,775.25	7,303,319.07	88%	23%
Activos Financieros	-	-	-	0%	0%
Servicio de la Deuda Pública	-	-	-	0%	0%
Otros Gastos	-	-	-	0%	0%
Asignaciones Globales	-	-	-	0%	0%
Gastos Totales	**24,142,018.50**	**40,808,860.71**	**32,371,794.00**	**79%**	**100%**

Fuente: Elaboración propia con datos del Informe de Rendición de Cuentas

Como se aprecia en el cuadro anterior, los Gastos Corrientes representan el 58% del Presupuesto Ejecutado, mientras el porcentaje de participación de los Gastos de Inversión es de 42% del total.

DISPONIBILIDAD PRESUPUESTARIA Y FINANCIERA

El siguiente cuadro muestra en resumen la Disponibilidad Presupuestaria, tanto en Ingresos como en Egresos, y la Disponibilidad Financiera de la Municipalidad al final del Ejercicio Fiscal.

DISPONIBILIDAD PRESUPUESTARIA Y FINANCIERA		
En Lempiras		
Presupuesto	**Ingresos**	**Egresos**
Definitivo	40,808,860.71	40,808,860.71
Devengado/Comprometido	43,069,092.17	32,371,794.00
Disponibilidad Presupuestaria	**-2,260,231.46**	**8,437,066.71**
Recaudado/Pagado	41,489,303.68	32,371,794.00
Pendiente de Cobro/Pendiente de Pago	**1,579,788.49**	**0.00**
Resultado (Ingresos Recaudados (-) Obligaciones Pagadas)	**9,117,509.68**	
Disponibilidad Financiera (forma 07)	9,117,510.16	
Diferencia	**-0.48**	
Porcentaje de Gastos Pagados respecto a los Ingresos Recaudados	**78%**	

Fuente: Elaboración propia con datos del Informe de Rendición de Cuentas

Al cierre del Ejercicio Fiscal, no se reporta Disponibilidad Presupuestaria en Ingresos, dando un **resultado negativo de L2,260,231.46,** es decir, los Ingresos devengados superan el monto total presupuestado; sin embargo, se reflejan Ingresos Pendientes de Cobro por L1,579,788.49. En relación a los Egresos, la Disponibilidad en el Presupuesto es de L8,437,066.71, mostrando Obligaciones Pendientes de Pago con saldo cero.

El total de gastos pagados representa un 78% del monto total de los Ingresos recaudados según información detallada en las formas de la Rendición de Cuentas. **Se reporta, además, diferencia de L0.48** entre el resultado de la Disponibilidad Financiera (Ingresos Recaudados - Obligaciones Pagadas) y el saldo al final del ejercicio (forma 07). Con saldo en **Bancos de L9,990,065.53.**

El siguiente cuadro muestra la Disponibilidad Financiera y el Saldo en Bancos que la Municipalidad ha reportado en los últimos cuatro años, detalle y tendencia a continuación:

Comparativo de Disponibilidad Financiera y Saldo en Bancos		
(En Lempiras)		
Período	**Disponibilidad Financiera**	**Saldo en Bancos**
2021	3,561,432.85	3,788,256.35
2022	1,331,975.02	1,509,677.42
2023	3,322,187.53	4,939,787.27
2024	9,117,510.16	9,990,065.53

Fuente: Elaboración propia con datos proporcionados del Informe de Rendición de Cuentas

Disponibilidad Financiera y Saldo en Bancos

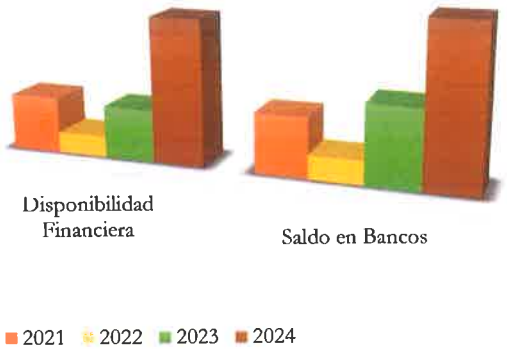

Fuente: Elaboración propia con datos proporcionados del Informe de Rendición de Cuentas

OTRA INFORMACIÓN RELEVANTE

Efectivo en Caja y Bancos

La Forma 07 reporta:

- Cheques Emitidos y no Cobrados por L872,555.50; Asimismo, se identificaron que los cheques reportados tienen vencimiento mayor a 6 meses, como se detalla a continuación:

Período 2024

(Lempiras)

No.	Fecha de Emisión	Institución Financiera	Beneficiario	Valor
6577	5/3/2020	Banco de Occidente S. A.	Ronaldo Almendarez Lopez	13,370.00
8092	5/11/2021	Banco de Occidente S. A.	Pablo Lopez Lopez	2,000.00
Total				**15,370.00**

Fuente: Elaboración Propia con datos del Informe de Rendición de Cuentas

- Error en Bancos por L0.13.

La Forma 09 Control de Bienes Muebles e Inmuebles; En la columna de Asignado A, hay algunos bienes que no especifican a quien están asignados.

Forma 10 Informe de Proyectos reportan 15 Proyectos de los cuales 7 se encuentran en proceso y 8 terminados.

INFORME DE PROYECTOS

En Lempiras

PRESUPUESTO			PENDIENTE DE EJECUCIÓN	% DE EJECUCIÓN
APROBADO	DEFINITIVO	EJECUTADO		
L6,400,827.64	L21,754,856.35	L17,753,337.31	L4,001,519.04	82%

Fuente: Elaboración propia con datos del Informe de Rendición de Cuentas

El Presupuesto Aprobado para Proyectos del período 2024, fue de L6,400,827.64, asimismo se observó que el Presupuesto Definitivo ascendió a L21,754,856.35, reflejando una ejecución total de 82% aproximadamente, quedando un Monto Pendiente de Ejecución de L4,001,519.04 equivalente al 18%.

En la forma 10 se observa que existen dos proyectos con observación en proceso y columna de porcentaje pendiente de ejecución tienen cero por ciento de la misma, al igual hay proyectos que tienen observación de terminado y tienen porcentaje pendiente de ejecución.

Transferencias del Gobierno Central

Se identificó diferencia de L359,999.65 entre el monto registrado en la Liquidación de Ingresos y la información reportada por la Secretaría de Gobernación, Justicia y Descentralización por concepto de Transferencias Ordinarias del Gobierno Central.

TRANSFERENCIAS ORDINARIAS DEL GOBIERNO CENTRAL PERÍODO FISCAL 2024

En Lempiras

Fuente de Información	Pagadas	Pendientes
Secretaria de Gobernación, Justicia y Descentralización	24,324,726.35	-
Informe de Rendición de Cuentas	24,684,726.00	-
Diferencia	**- 359,999.65**	**-**

Fuente: Elaboración propia con Datos del Informe de Rendición de Cuentas

PROGRAMA DE ATENCIÓN A LA MUJER

El siguiente cuadro muestra, en resumen, la Ejecución de la Asignación Presupuestaria del cinco por ciento (5%) bajo el Programa de Atención a la Mujer que proviene de la Transferencia del Gobierno Central:

PROGRAMA ATENCIÓN A LA MUJER

En Lempiras

Eje	Presupuesto Asignado	Ampliación	Presupuesto Definitivo	Presupuesto Ejecutado	% de Ejecución
Prevención de la violencia	187,960.09	61,800.18	249,760.27	246,747.00	99%
Economía	281,940.13	92,700.27	374,640.40	374,637.87	100%
Participación Social y Política	93,980.04	30,900.09	124,880.13	124,880.13	100%
Salud	187,960.09	61,800.18	249,760.27	248,934.00	100%
Educación	93,980.04	30,900.09	124,880.13	124,618.00	100%
Ambiente	93,980.04	30,900.09	124,880.13	124,000.00	99%
TOTALES	**939,800.43**	**309,000.90**	**1,248,801.33**	**1,243,817.00**	**100%**

Fuente: Elaboración propia con datos incluidos en el POA de la oficina de la Mujer proporcionado por la Municipalidad.

Según se reporta en el Plan Operativo Anual proporcionado por la Oficina de la Mujer de la Municipalidad, el Presupuesto Inicial asignado es de **L939,800.43**, Presupuesto Definitivo de L1,248,801.33 la ejecución de dicho Presupuesto al 31 de diciembre del 2024, fue por **L1,243,817.00** equivalente al **100%** del Presupuesto Definitivo.

AVANCE FISICO Y FINANCIERO DE PROYECTOS

Identificamos diferencia de L0.48 en el Saldo Inicial reportado en la Forma 07- Cuenta de Tesorería y los montos reflejados por este mismo concepto en la Forma 01 Liquidación de Presupuesto de Ingresos (Activo Financiero), Forma 11 Estado de Ingresos y Egresos (Disminución del Activo Financiero), Informe de Avance Físico Financiero de Proyectos y del Gasto Ejecutado (Resumen Financiero).

Comparativo Saldo en Libros

Lempiras

Descripción	Saldos en Libros	Diferencia en Saldo Registrado
Forma 01 Liquidación de Presupuesto de Ingresos	3,322,187.05	0.00
Forma 07 Cuenta Tesorería	3,322,187.53	0.48
Forma 11 Estado de Ingresos y Egresos	3,322,187.05	0.00
Informe de Avance Físico Financiero de Proyectos y del Gasto Ejecutado	3,322,187.05	0.00

Fuente: Elaboración propia con Datos del Informe de Rendición de Cuentas

Dictamen de Auditoría Interna sobre el Informe de Rendición de Cuentas Municipal

El Dictamen emitido por Auditoría Interna sobre el Informe de Rendición de Cuentas Municipal expresa: "…asimismo, comprobamos que las cifras contenidas en las mismas **son congruentes**, entre cada una de las formas, **son consistentes** con las reflejadas en los registros y demás documentos generados u obtenidos por la Municipalidad y su sumatoria es correcta."

SAN PEDRO DE ZACAPA, SANTA BÁRBARA

INFORMACIÓN PRESUPUESTARIA

PRESUPUESTO 2024

(En Lempiras)

Presupuesto Aprobado	Modificaciones Presupuestarias			Presupuesto Definitivo	Porcentaje de Representación
	Ampliaciones	Disminuciones	Traspasos entre Líneas		
20,060,900.97	13,111,532.35	-	3,978,190.60	33,172,433.32	65%

Fuente: Elaboración propia con datos del Informe de Rendición de Cuentas

El Presupuesto Aprobado por la Corporación Municipal para el Ejercicio Fiscal 2024, fue por L20,060,900.97. Durante el período se realizaron Ampliaciones por L13,111,532.35, y Traspasos entre Líneas por L3,978,190.60; estas Modificaciones Presupuestarias representan un aumento del 65% respecto al Presupuesto Inicial, dando como resultado un Presupuesto Definitivo que ascendió a L33,172,433.32.

PRESUPUESTO DE INGRESOS

El siguiente cuadro contiene el detalle por rubro en función de las diferentes categorías que dan origen al financiamiento del presupuesto de la Municipalidad:

INGRESOS MUNICIPALES, EJERCICIO FISCAL 2024

(En Lempiras)

Grupo	Presupuesto Aprobado	Presupuesto Definitivo	Ingresos Recaudados	Porcentaje de Recaudación	Porcentaje de Representación
Ingresos Totales	**20,060,900.97**	**33,172,433.32**	**28,723,493.43**	**87%**	**100%**
Ingresos Corrientes	**2,538,882.80**	**3,611,347.49**	**3,054,766.26**	**85%**	**11%**
Ingresos Tributarios	**1,905,529.83**	**2,734,749.51**	**2,283,754.99**	**84%**	**8%**
Impuesto de Industria, Comercio y Servicios	848,120.82	1,212,678.92	979,292.63	81%	3%
Impuesto Sobre Bienes Inmuebles	484,210.00	581,754.73	447,724.26	77%	2%
Impuesto Sobre Ingresos Personales	95,699.01	146,704.61	106,846.77	73%	0.4%
Impuesto Sobre Extracción y Explotación de Recursos	75,000.00	85,980.00	42,154.30	49%	0.1%
Impuesto Selectivo a los Servicios de Telecomunicaciones	402,500.00	707,631.25	707,737.03	100%	3%
Ingresos No Tributarios	**633,352.17**	**876,798.08**	**771,011.27**	**88%**	**3%**
Tasas por Servicios Municipales	-	-	-	0%	0%
Derechos Municipales	599,146.32	823,355.52	725,374.65	88%	3%
Multas Municipales	34,205.85	34,205.85	26,399.91	77%	0.1%
Otros Ingresos No Tributarios	-	19,236.71	19,236.71	100%	0.1%
Ingresos de Capital	**17,522,018.97**	**29,560,885.73**	**25,668,727.17**	**87%**	**89%**
Préstamos	-	-	-	0%	0%
Venta de Bienes y Servicios	348,300.00	413,287.23	265,162.09	64%	1%
Ingresos de Operación	-	-	-	0%	0%
Rentas de la Propiedad	10,000.00	19,100.87	34,715.10	182%	0.1%
Recursos Propios de Capital	-	-	-	0%	0%
Transferencias	17,163,718.97	26,509,082.77	22,749,435.12	86%	79%
Recursos de Balance/Activos Financieros	-	2,619,414.86	2,619,414.86	100%	9%

Fuente: Elaboración propia con datos del Informe de Rendición de Cuentas

La recaudación de los Ingresos totales es de L28,723,493.43 que representa un 87% del Presupuesto Definitivo. El 89% de los Ingresos totales corresponden a Ingresos de Capital,

siendo, las Transferencias, el porcentaje más representativo con un 79% de los valores recaudados durante el año. Los Ingresos Corrientes representan el 11% del total percibido.

Se observa una línea presupuestaria cuya recaudación supera el 100% del Presupuesto Asignado, como ser: Rentas de la Propiedad. Lo que podría indicar que no realizaron las modificaciones al presupuesto oportunamente.

La Municipalidad de San Pedro de Zacapa, Departamento de Santa Bárbara se encuentra adscrita al Sistema de Administración Municipal Integrado (SAMI), por lo que el Presupuesto de Ingresos se presenta estructurado de acuerdo con parámetros establecidos en dicho Sistema, que, según las disposiciones legales, deben ir orientados a la metodología presupuestaria uniforme del Sector Público, descritas en el Manual de Clasificadores Presupuestarios de la Secretaría de Finanzas.

PRESUPUESTO DE EGRESOS

La Ejecución Presupuestaria por grupo de Gasto nos muestra que durante el Ejercicio Fiscal 2024, se ejecutaron L24,972,669.48, representando el 75% del Presupuesto Definitivo.

EJECUCIÓN PRESUPUESTARIA POR GRUPO DE GASTO, EJERCICIO FISCAL 2024

(En Lempiras)

Grupo	Presupuesto Aprobado	Presupuesto Definitivo	Obligaciones Pagadas	Porcentaje de Obligaciones Pagadas	Porcentaje de Participación
Gastos Corrientes/Funcionamiento	**7,210,646.80**	**16,929,778.45**	**14,269,993.75**	**84%**	**57%**
Servicios Personales	4,802,527.12	5,703,412.30	4,826,581.80	85%	19%
Servicios No Personales	2,308,834.71	10,760,335.08	9,184,871.27	85%	37%
Materiales y Suministros	99,284.97	466,031.07	258,540.68	55%	1%
Transferencias y Donaciones Corrientes	-	-	-	0%	0%
Gastos de Capital/Inversión	**12,850,254.17**	**16,242,654.87**	**10,702,675.73**	**66%**	**43%**
Bienes Capitalizables	4,528,381.55	5,454,694.19	1,157,133.91	21%	5%
Transferencias y Donaciones de Capital	8,321,872.62	10,787,960.68	9,545,541.82	88%	38%
Activos Financieros	-	-	-	0%	0%
Servicio de la Deuda Pública	-	-	-	0%	0%
Otros Gastos	-	-	-	0%	0%
Asignaciones Globales	-	-	-	0%	0%
Gastos Totales	**20,060,900.97**	**33,172,433.32**	**24,972,669.48**	**75%**	**100%**

Fuente: Elaboración propia con datos del Informe de Rendición de Cuentas

Como se aprecia en el cuadro anterior, los Gastos Corrientes representan el 57% del presupuesto ejecutado, mientras el porcentaje de participación de los Gastos de Inversión es de 43% del total.

DISPONIBILIDAD PRESUPUESTARIA Y FINANCIERA

El siguiente cuadro muestra en resumen la Disponibilidad Presupuestaria, tanto en Ingresos como en Egresos, y la Disponibilidad Financiera de la Municipalidad al final del Ejercicio Fiscal.

DISPONIBILIDAD PRESUPUESTARIA Y FINANCIERA		
En Lempiras		
Presupuesto	**Ingresos**	**Egresos**
Definitivo	33,172,433.32	33,172,433.32
Devengado/Comprometido	34,478,336.28	24,972,669.48
Disponibilidad Presupuestaria	**-1,305,902.96**	**8,199,763.84**
Recaudado/Pagado	28,723,493.43	24,972,669.48
Pendiente de Cobro/Pendiente de Pago	**5,754,842.85**	**0.00**
Resultado (Ingresos Recaudados (-) Obligaciones Pagadas)	**3,750,823.95**	
Disponibilidad Financiera (forma 07)	3,753,757.18	
Diferencia	**-2,933.23**	
Porcentaje de Gastos Pagados respecto a los Ingresos Recaudados	**87%**	

Fuente: Elaboración propia con datos del Informe de Rendición de Cuentas

Al cierre del Ejercicio Fiscal, no se reporta Disponibilidad Presupuestaria en Ingresos, dando un **resultado negativo de L1,305,902.96,** es decir, los Ingresos Devengados superan el monto total presupuestado; sin embargo, se reflejan Ingresos Pendientes de Cobro por L5,754,842.85. En relación a los Egresos, la Disponibilidad en el Presupuesto es de L8,199,763.84, mostrando Obligaciones Pendientes de Pago con saldo cero.

El total de gastos pagados representa un 87% del monto total de los Ingresos recaudados según información detallada en las formas de la Rendición de Cuentas. **Se reporta, además, una diferencia de L2,933.23** entre el resultado de la Disponibilidad Financiera (Ingresos Recaudados (-) Obligaciones Pagadas) y el saldo al final del ejercicio (Forma 07), **con saldo en Bancos de L4,751,562.38.**

El siguiente cuadro muestra la Disponibilidad Financiera y el Saldo en Bancos que la Municipalidad ha reportado en los últimos cuatro años, detalle y tendencia a continuación:

Comparativo de Disponibilidad Financiera y Saldo en Bancos		
(En Lempiras)		
Período	**Disponibilidad Financiera**	**Saldo en Bancos**
2021	81,313.77	168,952.80
2022	2,321,923.31	2,654,456.25
2023	2,619,414.86	3,506,616.71
2024	3,753,757.18	4,751,562.38

Fuente: Elaboración propia con datos proporcionados del Informe de Rendición de Cuentas

Disponibilidad Financiera y Saldo en Bancos

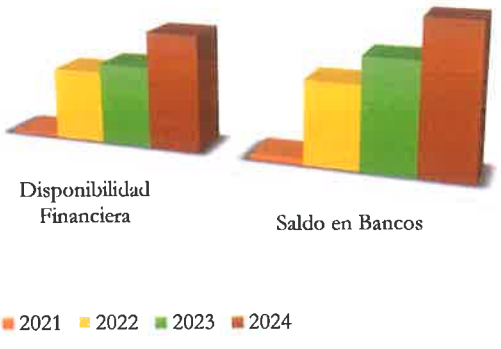

Fuente: Elaboración propia con datos proporcionados del Informe de Rendición de Cuentas

OTRA INFORMACIÓN RELEVANTE

Efectivo en Caja y Bancos

La Forma 07 reporta:

- Notas de Crédito por L35,011.32; fueron de conocimiento de la Corporación Municipal mediante Acta Extraordinaria No 1-2025 de fecha 20 de abril de 2025.

- Cheques Emitidos y no Cobrados por L962,793.88; fueron de conocimiento de la Corporación Municipal mediante Acta Extraordinaria No 1-2025 de fecha 20 de abril de 2025.

Forma 10 Informe de Proyectos reportan 47 Proyectos de los cuales 22 se encuentran en proceso, 21 no ejecutado y 4 terminados.

INFORME DE PROYECTOS				
En Lempiras				
PRESUPUESTO			PENDIENTE DE EJECUCIÓN	% DE EJECUCIÓN
APROBADO	DEFINITIVO	EJECUTADO		
L6,823,116.26	L14,306,216.57	L5,023,235.27	L9,282,981.30	35%

Fuente: Elaboración propia con datos del Informe de Rendición de Cuentas

El Presupuesto Aprobado para Proyectos del período 2024, fue de L6,823,116.26, asimismo se observó que el Presupuesto Definitivo ascendió a L14,306,216.57, reflejando una ejecución total de 35% aproximadamente, quedando un Monto Pendiente de Ejecución de L9,282,981.30 equivalente al 65%.

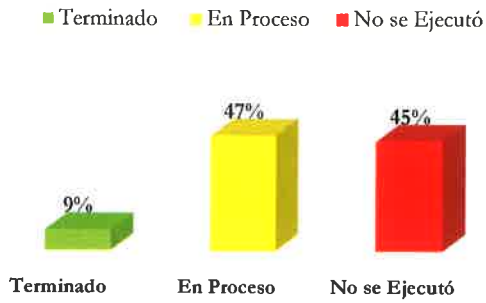

Transferencias del Gobierno Central

Se identificó diferencia de L808,448.58 entre el monto registrado en la Liquidación de Ingresos y la información reportada por la Secretaría de Gobernación, Justicia y Descentralización por concepto de Transferencias Ordinarias del Gobierno Central.

TRANSFERENCIAS ORDINARIAS DEL GOBIERNO CENTRAL PERÍODO FISCAL 2024

En Lempiras

Fuente de Información	Pagadas	Pendientes
Secretaria de Gobernación, Justicia y Descentralización	16,470,494.28	5,490,165.26
Informe de Rendición de Cuentas	17,278,942.86	5,759,647.65
Diferencia	**- 808,448.58**	**- 269,482.39**

Además, la SGJD reporta Transferencias Pendientes por un monto de L5,490,165.26; información que difiere con la reportada en la Rendición de Cuentas ya que registraron un monto de L5,759,647.65 reflejando una diferencia de L269,482.39.

PROGRAMA DE ATENCIÓN A LA MUJER

El siguiente cuadro muestra, en resumen, la Ejecución de la Asignación Presupuestaria del cinco por ciento (5%) bajo el Programa de Atención a la Mujer que proviene de la Transferencia del Gobierno Central:

PROGRAMA ATENCIÓN A LA MUJER

En Lempiras

Eje	Presupuesto Asignado	Ampliación	Presupuesto Definitivo	Presupuesto Ejecutado	% de Ejecución
Prevención de la violencia	171,637.20	0.00	171,637.20	159,000.00	93%
Prevención de Economía	551,199.39	0.00	551,199.35	187,863.50	34%
Participación Social y Política	85,818.60	0.00	85,818.60	85,800.00	100%
Salud	171,637.19	0.00	171,637.19	157,064.79	92%
Educación	85,818.59	0.00	85,818.59	70,788.60	82%
Ambiente	85,818.59	0.00	85,818.59	61,600.00	72%
TOTALES	**1,151,929.56**	**0.00**	**1,151,929.56**	**722,116.89**	**63%**

Fuente: Elaboración propia con datos incluidos en el POA de la oficina de la Mujer proporcionado por la Municipalidad.

Según se reporta en el Plan Operativo Anual proporcionado por la Oficina de la Mujer de la Municipalidad, el Presupuesto Inicial asignado es de **L1,151,929.56**, la ejecución de dicho Presupuesto, al 31 de diciembre del 2024, fue por **L772,116.89** equivalente al **63%** del Presupuesto Definitivo.

Asimismo, se identificó que el Eje de **Prevención Económica** fue el de menor porcentaje de Ejecución con un 34% y el Eje con mayor porcentaje de Ejecución, fue el **de Participación Política y Social con un 100% del total asignado.**

Transferencia del Gobierno Central	5% Programa Atención a la Mujer	Presupuesto Ejecutado según POA	Diferencia
16,470,494.28	823,524.71	722,116.89	101,407.82

Fuente: Elaboración propia con datos incluidos en el POA de la oficina de la Mujer proporcionado por la Municipalidad

Identificamos una diferencia de **L101,407.82** entre el Presupuesto Ejecutado reportado por la Municipalidad y el valor que resulta del cálculo del cinco por ciento (5%) del total de la Transferencia del Gobierno Central, reportada por la Secretaría de Gobernación Justicia y Descentralización (SGJD), mostrando que no ejecutaron lo que correspondía según el monto de la Transferencia.

Dictamen de Auditoría Interna sobre el Informe de Rendición de Cuentas Municipal

El Dictamen emitido por Auditoría Interna sobre el Informe de Rendición de Cuentas Municipal expresa: "… asimismo, comprobamos que las cifras contenidas en las mismas **son congruentes,** entre cada una de las formas a excepción de las formas 7 en el renglón de saldos conciliados con la disponibilidad o superávit según forma 11 que no son congruentes, **son consistentes** con las reflejadas en los registros y demás documentos generados u obtenidos por la Municipalidad a excepción del resultado reflejado según la Forma 11 Informe de Ingresos y Egresos con el que refleja el Estado de Rendimiento Financiero al 31 de diciembre del año 2024 de la misma manera las cifras plasmadas según la forma 12 Balance General no son consistentes con las mostradas en el estado de Situación Financiera al 31 de diciembre de 2024 y su sumatoria es correcta".

SANTA RITA, SANTA BÁRBARA

INFORMACIÓN PRESUPUESTARIA

PRESUPUESTO 2024 (En Lempiras)					
Presupuesto Aprobado	Modificaciones Presupuestarias			Presupuesto Definitivo	Porcentaje de Representación
	Ampliaciones	Disminuciones	Traspasos entre Líneas		
18,723,480.16	15,534,346.52	-	1,324,684.73	34,257,826.68	83%

Fuente: Elaboración propia con datos del Informe de Rendición de Cuentas

El Presupuesto Aprobado por la Corporación Municipal para el Ejercicio Fiscal 2024, fue L18,723,480.16. Durante el período se realizaron Ampliaciones por L15,534,346.52 y Traspasos entre Líneas por L1,324,684.73; estas Modificaciones Presupuestarias representan un aumento del 83% respecto al Presupuesto Inicial, dando como resultado un Presupuesto Definitivo que ascendió a L34,257,826.68.

PRESUPUESTO DE INGRESOS

El siguiente cuadro contiene el detalle por rubro en función de las diferentes categorías que dan origen al financiamiento del presupuesto de la Municipalidad:

INGRESOS MUNICIPALES, EJERCICIO FISCAL 2024 (En Lempiras)					
Grupo	Presupuesto Aprobado	Presupuesto Definitivo	Ingresos Recaudados	Porcentaje de Recaudación	Porcentaje de Representación
Ingresos Totales	**18,723,480.16**	**34,257,826.68**	**30,135,576.02**	**88%**	**100%**
Ingresos Corrientes	**747,638.76**	**747,638.76**	**897,040.26**	**120%**	**3%**
Ingresos Tributarios	**578,839.76**	**578,839.76**	**828,040.60**	**143%**	**3%**
Impuesto de Industria, Comercio y Servicios	28,868.82	28,868.82	90,172.71	312%	0.3%
Impuesto Sobre Bienes Inmuebles	263,448.33	263,448.33	421,112.94	160%	1%
Impuesto Sobre Ingresos Personales	29,478.12	29,478.12	11,333.60	38%	0.04%
Impuesto Sobre Extracción y Explotación de Recursos	8,490.00	8,490.00	11,990.00	141%	0.04%
Impuesto Selectivo a los Servicios de Telecomunicaciones	248,554.49	248,554.49	293,431.35	118%	1%
Ingresos No Tributarios	**168,799.00**	**168,799.00**	**68,998.66**	**41%**	**0.2%**
Tasas por Servicios Municipales	-	-	-	0%	0%
Derechos Municipales	167,299.00	167,299.00	68,998.66	41%	0.2%
Multas Municipales	1,500.00	1,500.00	-	0%	0%
Otros Ingresos No Tributarios	-	-	-	0%	0%
Ingresos de Capital	**17,975,841.40**	**33,510,187.92**	**29,238,536.76**	**87%**	**97%**
Préstamos	-	-	-	0%	0%
Venta de Bienes y Servicios	79,972.00	79,972.00	79,425.98	99%	0.3%
Ingresos de Operación	-	-	-	0%	0%
Rentas de la Propiedad	-	-	4,211.71	100%	0.01%
Recursos Propios de Capital	-	-		0%	0%
Transferencias	17,895,869.40	25,823,001.91	21,547,685.06	83%	72%
Recursos de Balance/Activos Financieros	-	7,607,214.01	7,607,214.01	100%	25%

Fuente: Elaboración propia con datos del Informe de Rendición de Cuentas

La recaudación de los Ingresos totales es de L30,135,576.02 que representa un 88% del Presupuesto Definitivo. El 97% de los Ingresos totales corresponden a Ingresos de Capital,

siendo, las Transferencias, el porcentaje más representativo con un 72% de los valores recaudados durante el año. Los Ingresos Corrientes representan el 3% del total percibido.

Se observan líneas presupuestarias cuya recaudación supera el 100% de su presupuesto asignado, por ejemplo: Impuesto de Industria Comercio y Servicios, Impuesto Sobre Bienes Inmuebles, Impuesto Sobre Extracción y Explotación de Recursos y Impuesto Selectivo a los Servicios de Telecomunicaciones. Lo que podría indicar que no realizaron las modificaciones al presupuesto oportunamente.

La Municipalidad de Santa Rita, Departamento de Santa Bárbara se encuentra adscrita al Sistema de Administración Municipal Integrado (SAMI), por lo que el Presupuesto de Ingresos se presenta estructurado de acuerdo con parámetros establecidos en dicho Sistema, que, según las disposiciones legales, deben ir orientados a la metodología presupuestaria uniforme del Sector Público, descritas en el Manual de Clasificadores Presupuestarios de la Secretaría de Finanzas.

PRESUPUESTO DE EGRESOS

La Ejecución Presupuestaria por grupo de Gasto nos muestra que durante el Ejercicio Fiscal 2024, se ejecutaron L20,409,925.04, representando el 60% del Presupuesto Definitivo.

EJECUCIÓN PRESUPUESTARIA POR GRUPO DE GASTO, EJERCICIO FISCAL 2024

(En Lempiras)

Grupo	Presupuesto Aprobado	Presupuesto Definitivo	Obligaciones Pagadas	Porcentaje de Obligaciones Pagadas	Porcentaje de Participación
Gastos Corrientes/Funcionamiento	**7,011,120.87**	**10,087,974.08**	**7,382,573.69**	**73%**	**36%**
Servicios Personales	3,766,120.87	5,257,547.48	3,305,736.15	63%	16%
Servicios No Personales	3,100,000.00	4,685,426.60	3,938,710.91	84%	19%
Materiales y Suministros	145,000.00	145,000.00	138,126.63	95%	1%
Transferencias y Donaciones Corrientes	-	-	-	0%	0%
Gastos de Capital/Inversión	**11,712,359.29**	**24,169,852.60**	**13,027,351.35**	**54%**	**64%**
Bienes Capitalizables	6,000,292.02	16,101,256.17	7,826,049.93	49%	38%
Transferencias y Donaciones de Capital	5,712,067.27	8,068,596.43	5,201,301.42	64%	25%
Activos Financieros	-	-	-	0%	0%
Servicio de la Deuda Pública	-	-	-	0%	0%
Otros Gastos	-	-	-	0%	0%
Asignaciones Globales	-	-	-	0%	0%
Gastos Totales	**18,723,480.16**	**34,257,826.68**	**20,409,925.04**	**60%**	**100%**

Fuente: Elaboración propia con datos del Informe de Rendición de Cuentas

Como se aprecia en el cuadro anterior, los Gastos Corrientes representan el 36% del presupuesto ejecutado, mientras el porcentaje de participación de los Gastos de Inversión asciende a 64% del total.

DISPONIBILIDAD PRESUPUESTARIA Y FINANCIERA

El siguiente cuadro muestra en resumen la Disponibilidad Presupuestaria, tanto en Ingresos como en Egresos, y la Disponibilidad Financiera de la Municipalidad al final del Ejercicio Fiscal.

DISPONIBILIDAD PRESUPUESTARIA Y FINANCIERA		
En Lempiras		
Presupuesto	**Ingresos**	**Egresos**
Definitivo	34,257,826.68	34,257,826.68
Devengado/Comprometido	30,135,576.02	20,409,925.04
Disponibilidad Presupuestaria	**4,122,250.66**	**13,847,901.64**
Recaudado/Pagado	30,135,576.02	20,409,925.04
Pendiente de Cobro/Pendiente de Pago	**0.00**	**0.00**
Resultado (Ingresos Recaudados (-) Obligaciones Pagadas)	**9,725,650.98**	
Disponibilidad Financiera (forma 07)	9,725,650.98	
Diferencia	**0.00**	
Porcentaje de Gastos Pagados respecto a los Ingresos Recaudados	**68%**	

Fuente: Elaboración propia con datos del Informe de Rendición de Cuentas

Al cierre del Ejercicio Fiscal, la Disponibilidad Presupuestaria de Ingresos es de L4,122,250.66, y en relación a los Egresos, la Disponibilidad en el Presupuesto es de L13,847,901.64, mostrando Ingresos Pendientes de Cobro y Obligaciones Pendientes de Pago con saldo cero.

El total de Gastos pagados representa un 68% del monto total de los Ingresos recaudados según información detallada en las formas de la Rendición de Cuentas. **Con saldo en Bancos de L9,725,650.98.**

Comparativo de Disponibilidad Financiera y Saldo en Bancos		
(En Lempiras)		
Período	**Disponibilidad Financiera**	**Saldo en Bancos**
2021	496,182.50	882,051.14
2022	3,691,982.96	3,911,077.87
2023	7,607,214.01	7,607,214.01
2024	9,725,650.98	9,725,650.98

Fuente: Elaboración propia con datos proporcionados del Informe de Rendición de Cuentas

Disponibilidad Financiera y Saldo en Bancos

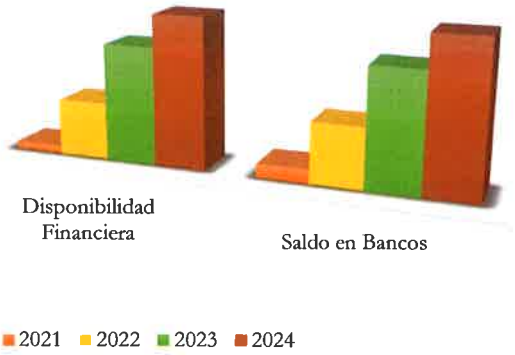

Fuente: Elaboración propia con datos proporcionados del Informe de Rendición de Cuentas

OTRA INFORMACIÓN RELEVANTE

La Forma 09 Control de Bienes Muebles e Inmuebles; En la columna de Asignado A, hay algunos bienes que no especifican a quien están asignados, por ejemplo: (páginas 2 y 3).

Forma 10 Informe de Proyectos reportan 19 Proyectos de los cuales 5 se encuentran en proceso, 5 no ejecutados y 9 terminados.

INFORME DE PROYECTOS				
En Lempiras				
PRESUPUESTO			PENDIENTE DE EJECUCIÓN	% DE EJECUCIÓN
APROBADO	DEFINITIVO	EJECUTADO		
L8,310,628.25	L16,597,019.00	L11,174,141.68	L5,422,877.32	67%

Fuente: Elaboración propia con datos del Informe de Rendición de Cuentas

El Presupuesto Aprobado para Proyectos del período 2024, fue de L8,310,628.25, asimismo se observó que el Presupuesto Definitivo ascendió a L16,597,019.00, reflejando una ejecución total de 67% aproximadamente, quedando un Monto Pendiente de Ejecución de L5,422,877.32 equivalente al 33%.

Transferencias del Gobierno Central

La Secretaría de Gobernación, Justicia y Descentralización SGJD reporta Transferencias Pendientes por un monto de L5,849,228.53; información que difiere con la reportada en la Rendición de Cuentas ya que no registraron un valor por este concepto.

TRANSFERENCIAS ORDINARIAS DEL GOBIERNO CENTRAL PERÍODO FISCAL 2024		
En Lempiras		
Fuente de Información	**Pagadas**	**Pendientes**
Secretaria de Gobernación, Justicia y Descentralización	17,547,685.56	5,849,228.53
Informe de Rendición de Cuentas	17,547,685.56	-
Diferencia	-	**5,849,228.53**

PROGRAMA DE ATENCIÓN A LA MUJER

El siguiente cuadro muestra, en resumen, la Ejecución de la Asignación Presupuestaria del cinco por ciento (5%) bajo el Programa de Atención a la Mujer que proviene de la Transferencia del Gobierno Central:

PROGRAMA ATENCIÓN A LA MUJER					
En Lempiras					
Eje	Presupuesto Asignado	Ampliación	Presupuesto Definitivo	Presupuesto Ejecutado	% de Ejecución
Prevención de la violencia	178,958.69	203,015.21	381,973.90	350,878.59	92%
Economía Pobreza	268,438.04	135,343.47	403,781.51	388,000.00	96%
Participación Social y Política	89,479.35	67,671.73	157,151.08	119,000.00	76%
Salud	178,958.69	135,343.47	314,302.16	64,781.45	21%
Educación	89,479.35	67,671.73	157,151.08	1,000.00	1%
Ambiente	89,479.35	67,671.73	157,151.08	127,600.00	81%
TOTALES	**894,793.47**	**676,717.34**	**1,571,510.81**	**1,051,260.04**	**67%**

Fuente: Elaboración propia con datos incluidos en el POA de la oficina de la Mujer proporcionado por la Municipalidad.

Según se reporta en el Plan Operativo Anual proporcionado por la Oficina de la Mujer de la Municipalidad, el Presupuesto Inicial asignado es de **L894793.47**, Presupuesto Definitivo de L1,571,510.81 la ejecución de dicho Presupuesto, al 31 de diciembre del 2024, fue por **L1,051,260.04** equivalente al **67%** del Presupuesto Definitivo.

Asimismo, se reporta que el Eje de **Educación,** el porcentaje de **ejecución fue del 1%** y el Eje con mayor porcentaje de Ejecución, fue el **de Economía Pobreza con un 96% del total asignado.**

TRIBUNAL SUPERIOR DE CUENTAS · DEPTO. DE RENDICIÓN DE CUENTAS MUNICIPALES · HONDURAS C.A.

SAN VICENTE CENTENARIO, SANTA BÁRBARA

INFORMACIÓN PRESUPUESTARIA

PRESUPUESTO 2024

(En Lempiras)

Presupuesto Aprobado	Modificaciones Presupuestarias			Presupuesto Definitivo	Porcentaje de Representación
	Ampliaciones	Disminuciones	Traspasos entre Líneas		
18,314,761.17	27,520,192.09	3,300,000.00	5,860,504.27	42,534,953.26	132%

Fuente: Elaboración propia con datos del Informe de Rendición de Cuentas

El Presupuesto Aprobado por la Corporación Municipal para el Ejercicio Fiscal 2024, fue por L18,314,761.17. Durante el período se realizaron Ampliaciones por L27,520,192.09, Disminuciones por L3,300,000.00 y Traspasos entre Líneas por L5,860,504.27; estas Modificaciones Presupuestarias representan un aumento del 132% respecto al Presupuesto Inicial, dando como resultado un Presupuesto Definitivo que ascendió a L42,534,953.26.

PRESUPUESTO DE INGRESOS

El siguiente cuadro contiene el detalle por rubro en función de las diferentes categorías que dan origen al financiamiento del presupuesto de la Municipalidad:

INGRESOS MUNICIPALES, EJERCICIO FISCAL 2024

(En Lempiras)

Grupo	Presupuesto Aprobado	Presupuesto Definitivo	Ingresos Recaudados	Porcentaje de Recaudación	Porcentaje de Representación
Ingresos Totales	**18,314,761.17**	**42,534,953.26**	**43,061,297.21**	**101%**	**100%**
Ingresos Corrientes	**1,349,960.00**	**2,275,119.03**	**2,495,635.62**	**110%**	**6%**
Ingresos Tributarios	**975,760.00**	**1,627,757.03**	**1,714,971.24**	**105%**	**4%**
Impuesto de Industria, Comercio y Servicios	317,760.00	832,363.50	835,291.66	100%	2%
Impuesto Sobre Bienes Inmuebles	490,000.00	613,568.37	695,132.32	113%	2%
Impuesto Personal	8,000.00	8,471.77	11,193.87	132%	0.03%
Impuesto Sobre Extracción y Explotación de Recursos	-	-	-	0%	0%
Impuesto Selectivo a los Servicios de Telecomunicaciones	160,000.00	173,353.39	173,353.39	100%	0.4%
Ingresos No Tributarios	**374,200.00**	**648,362.02**	**780,662.38**	**120%**	**2%**
Tasas por Servicios Municipales	5,000.00	5,000.00	7,250.00	145%	0.02%
Derechos Municipales	366,700.00	631,956.83	759,700.92	120%	2%
Multas Municipales	2,500.00	11,405.19	13,711.46	120%	0.03%
Otros Ingresos No Tributarios	-	-	-	0%	0%
Ingresos de Capital	**16,964,801.17**	**40,258,834.21**	**40,565,663.59**	**101%**	**94%**
Préstamos	-	-	-	0%	0%
Venta de Bienes y Servicios	530,500.00	674,064.73	837,768.93	124%	2%
Ingresos de Operación	-	-	-	0%	0%
Rentas de la Propiedad	1,000.00	127,961.18	271,403.53	212%	1%
Recursos Propios de Capital	-	-	-	0%	0%
Transferencias	16,433,301.17	27,221,973.47	27,221,656.30	100%	63%
Recursos de Balance/Activos Financieros	-	12,234,834.83	12,234,834.83	100%	28%

Fuente: Elaboración propia con datos del Informe de Rendición de Cuentas

La recaudación de los Ingresos totales fue de L43,061,297.21 que representa un 101% del Presupuesto Definitivo. El 94% de los Ingresos totales corresponden a Ingresos de Capital, siendo, las Transferencias, el porcentaje más representativo con un 63% de los valores recaudados durante el año. Los Ingresos Corrientes representan el 6% del total percibido.

Se observan líneas presupuestarias cuya recaudación supera el 100% de su presupuesto asignado, por ejemplo: Impuesto Sobre Bienes Inmuebles, Impuesto Personal, Tasas por Servicios Municipales, Derechos Municipales, Multas Municipales, Venta de Bienes y Servicios y Rentas de la Propiedad. Lo que podría indicar que no realizaron las modificaciones al presupuesto oportunamente.

La Municipalidad de San Vicente Centenario, Departamento de Santa Bárbara se encuentra adscrita al Sistema de Administración Municipal Integrado (SAMI), por lo que el Presupuesto de Ingresos se presenta estructurado de acuerdo con parámetros establecidos en dicho Sistema, que, según las disposiciones legales, deben ir orientados a la metodología presupuestaria uniforme del Sector Público, descritas en el Manual de Clasificadores Presupuestarios de la Secretaría de Finanzas.

PRESUPUESTO DE EGRESOS

La Ejecución Presupuestaria por grupo de Gasto nos muestra que durante el Ejercicio Fiscal 2024, se ejecutaron L31,042,467.57, representando el 73% del Presupuesto Definitivo.

EJECUCIÓN PRESUPUESTARIA POR GRUPO DE GASTO, EJERCICIO FISCAL 2024

(En Lempiras)

Grupo	Presupuesto Aprobado	Presupuesto Definitivo	Obligaciones Pagadas	Porcentaje de Obligaciones Pagadas	Porcentaje de Participación
Gastos Corrientes/Funcionamiento	**6,642,120.23**	**9,944,054.80**	**7,395,304.99**	**74%**	**24%**
Servicios Personales	3,360,517.92	3,780,310.39	3,567,415.03	94%	11%
Servicios No Personales	2,960,721.05	5,614,462.99	3,463,763.32	62%	11%
Materiales y Suministros	320,881.26	549,281.42	364,126.64	66%	1%
Transferencias y Donaciones Corrientes	-	-	-	0%	0%
Gastos de Capital/Inversión	**11,672,640.94**	**32,590,898.46**	**23,647,162.58**	**73%**	**76%**
Bienes Capitalizables	3,643,755.29	20,341,017.97	16,735,971.86	82%	54%
Transferencias y Donaciones de Capital	8,028,885.65	12,249,880.49	6,911,190.72	56%	22%
Activos Financieros	-	-	-	0%	0%
Servicio de la Deuda Pública	-	-	-	0%	0%
Otros Gastos	-	-	-	0%	0%
Asignaciones Globales	-	-	-	0%	0%
Gastos Totales	**18,314,761.17**	**42,534,953.26**	**31,042,467.57**	**73%**	**100%**

Fuente: Elaboración propia con datos del Informe de Rendición de Cuentas

Como se aprecia en el cuadro anterior, los Gastos Corrientes representan el 24% del presupuesto ejecutado, mientras el porcentaje de participación de los Gastos de Inversión asciende a 76% del total.

DISPONIBILIDAD PRESUPUESTARIA Y FINANCIERA

El siguiente cuadro muestra en resumen la Disponibilidad Presupuestaria, tanto en Ingresos como en Egresos, y la Disponibilidad Financiera de la Municipalidad al final del Ejercicio Fiscal.

DISPONIBILIDAD PRESUPUESTARIA Y FINANCIERA

En Lempiras

Presupuesto	Ingresos	Egresos
Definitivo	42,534,953.26	42,534,953.26
Devengado/Comprometido	43,082,524.58	31,042,467.57
Disponibilidad Presupuestaria	**-547,571.32**	**11,492,485.69**
Recaudado/Pagado	43,061,297.21	31,042,467.57
Pendiente de Cobro/Pendiente de Pago	**21,227.37**	**0.00**
Resultado (Ingresos Recaudados (-) Obligaciones Pagadas)	**12,018,829.64**	
Disponibilidad Financiera (forma 07)	12,020,850.41	
Diferencia	**-2,020.77**	
Porcentaje de Gastos Pagados respecto a los Ingresos Recaudados	72%	

Fuente: Elaboración propia con datos del Informe de Rendición de Cuentas

Al cierre del Ejercicio Fiscal, no se reporta Disponibilidad Presupuestaria en Ingresos, dando un **resultado negativo de L547,571.32,** es decir, los Ingresos devengados superan el monto total presupuestado. Sin embargo, se reflejan Ingresos Pendientes de Cobro por L21,227.37. En relación a los Egresos, la Disponibilidad en el Presupuesto fue de L11,492,485.69, mostrando Obligaciones Pendientes de Pago con saldo cero.

El total de Gastos pagados representa un 72% del monto total de los Ingresos recaudados según información detallada en las formas de la Rendición de Cuentas. **Se reporta, además, una diferencia negativa de L2,020.77** entre el resultado de la Disponibilidad Financiera (Ingresos Recaudados (-) Obligaciones Pagadas) y el saldo al final del Ejercicio (Forma 07), el saldo reportado en Bancos de L12,438,960.86.

Comparativo de Disponibilidad Financiera y Saldo en Bancos

(En Lempiras)

Período	Disponibilidad Financiera	Saldo en Bancos
2021	9,018,051.13	9,445,388.49
2022	11,566,563.64	11,609,235.37
2023	12,236,855.60	12,677,733.08
2024	12,020,850.41	12,438,960.86

Fuente: Elaboración propia con datos proporcionados del Informe de Rendición de Cuentas

Disponibilidad Financiera y Saldo en Bancos



Fuente: Elaboración propia con datos proporcionados del Informe de Rendición de Cuentas

OTRA INFORMACIÓN RELEVANTE

Efectivo en Caja y Bancos

La Forma 07 reporta:

- Notas de Crédito por L40.00
- Error en Libros por L2,020.77
- Cheques Emitidos y no Cobrados por L420,091.22; Asimismo, se identificaron que los cheques reportados tienen vencimiento mayor a 6 meses, como se detalla a continuación:

Período 2024

(Lempiras)

No.	Fecha de Emisión	Institución Financiera	Beneficiario	Valor
4506	29/12/2021	Banco de Occidente S. A.	Empresa de Transporte San Vicente Centenario	4,500.00
Total				**4,500.00**

Fuente: Elaboración Propia con datos del Informe de Rendición de Cuentas

Forma 10 Informe de Proyectos reportan 36 Proyectos de los cuales 4 se encuentran en proceso, 14 no ejecutado y 18 terminado.

INFORME DE PROYECTOS

En Lempiras

PRESUPUESTO			PENDIENTE DE EJECUCIÓN	% DE EJECUCIÓN
APROBADO	DEFINITIVO	EJECUTADO		
L3,400,000.00	L20,372,427.85	L16,088,593.11	L4,283,834.74	79%

Fuente: Elaboración propia con datos del Informe de Rendición de Cuentas

El Presupuesto Aprobado para Proyectos del período 2024, fue de L3,400,000.00, asimismo se observó que el Presupuesto Definitivo ascendió a L20,372,427.85, reflejando una ejecución total

de 79% aproximadamente, quedando un Monto Pendiente de Ejecución de L4,283,834.74 equivalente al 21%.



Transferencias del Gobierno Central

Se identificó diferencia de L602,499.07 entre el monto registrado en la Liquidación de Ingresos y la información reportada por la Secretaría de Gobernación, Justicia y Descentralización por concepto de Transferencias Ordinarias del Gobierno Central.

TRANSFERENCIAS ORDINARIAS DEL GOBIERNO CENTRAL PERÍODO FISCAL 2024

En Lempiras

Fuente de Información	Pagadas	Pendientes
Secretaria de Gobernación, Justicia y Descentralización	21,179,473.93	-
Informe de Rendición de Cuentas	21,781,973.00	0.47
Diferencia	**- 602,499.07**	**- 0.47**

PROGRAMA DE ATENCIÓN A LA MUJER

El siguiente cuadro muestra, en resumen, la Ejecución de la Asignación Presupuestaria del cinco por ciento (5%) bajo el Programa de Atención a la Mujer que proviene de la Transferencia del Gobierno Central:

PROGRAMA ATENCIÓN A LA MUJER

En Lempiras

Eje	Presupuesto Asignado	Ampliación	Presupuesto Definitivo	Presupuesto Ejecutado	% de Ejecución
Prevención de la violencia	164,033.01	53,786.72	217,819.73	62,984.90	29%
Economía	246,049.51	80,680.08	326,729.59	324,730.25	99%
Participación Social y Política	82,016.51	26,893.36	108,909.87	108,499.22	100%

PROGRAMA ATENCIÓN A LA MUJER					
En Lempiras					
Eje	**Presupuesto Asignado**	**Ampliación**	**Presupuesto Definitivo**	**Presupuesto Ejecutado**	**% de Ejecución**
Salud	164,033.01	53,786.72	217,819.73	166,882.15	77%
Educación	82,016.51	26,893.36	108,909.87	98,319.99	90%
Ambiente	82,016.51	26,893.36	108,909.87	108,909.87	100%
TOTALES	**820,165.06**	**268,933.60**	**1,089,098.66**	**870,326.38**	**80%**

Fuente: Elaboración propia con datos incluidos en el POA de la oficina de la Mujer proporcionado por la Municipalidad.

Según se reporta en el Plan Operativo Anual proporcionado por la Oficina de la Mujer de la Municipalidad, el Presupuesto Inicial asignado es de **L820,165.06**, Presupuesto Definitivo de L1,089,098.66 la ejecución de dicho Presupuesto, al 31 de diciembre del 2024, fue por **L870,326.38** equivalente al 80% del Presupuesto Definitivo.

Asimismo, reporta que el Eje de **Prevención de la Violencia,** tiene el porcentaje de menor ejecución de **29%;** los Ejes con mayor porcentaje de Ejecución, fueron el de **Participación Social y Política** y el de **Ambiente** con un **100%** del total asignado.

Transferencia del Gobierno Central	5% Programa Atención a la Mujer	Presupuesto Ejecutado según POA	Diferencia
21,179,473.93	1,058,973.70	870,326.38	188,647.32

Identificamos una diferencia de **L188,647.32** entre el Presupuesto Ejecutado reportado por la Municipalidad y el valor que resulta del cálculo del cinco por ciento (5%) del total de la Transferencia del Gobierno Central, reportada por la Secretaría de Gobernación Justicia y Descentralización (SGJD), mostrando que no ejecutaron lo que correspondía según el monto de la Transferencia.

AVANCE FISICO Y FINANCIERO DE PROYECTOS

Identificamos diferencia de L2,020.77en el Saldo Inicial reportado en la Forma 07- Cuenta de Tesorería y los montos reflejados por este mismo concepto en la Forma 01 Liquidación de Presupuesto de Ingresos (Activo Financiero), Forma 11 Estado de Ingresos y Egresos (Disminución del Activo Financiero), Informe de Avance Físico Financiero de Proyectos y del Gasto Ejecutado (Resumen Financiero).

Comparativo Saldo en Libros		
Lempiras		
Descripción	**Saldos en Libros**	**Diferencia en Saldo Registrado**
Forma 01 Liquidación de Presupuesto de Ingresos	12,234,834.83	0.00
Forma 07 Cuenta Tesorería	12,236,855.60	2,020.77
Forma 11 Estado de Ingresos y Egresos	12,234,834.83	0.00
Informe de Avance Físico Financiero de Proyectos y del Gasto Ejecutado	12,234,834.83	0.00

Fuente: Elaboración propia con Datos del Informe de Rendición de Cuentas

Dictamen de Auditoría Interna sobre el Informe de Rendición de Cuentas Municipal

El Dictamen emitido por Auditoría Interna sobre el Informe de Rendición de Cuentas Municipal expresa: "… asimismo, comprobamos que las cifras contenidas en las mismas, **son congruentes**, entre cada una de las formas, **son consistentes** con las reflejadas en los registros y demás documentos generados u obtenidos por la Municipalidad y su sumatoria es correcta."



TRINIDAD, SANTA BÁRBARA

INFORMACIÓN PRESUPUESTARIA

PRESUPUESTO 2024

(En Lempiras)

Presupuesto Aprobado	Modificaciones Presupuestarias			Presupuesto Definitivo	Porcentaje de Representación
	Ampliaciones	Disminuciones	Traspasos entre Líneas		
31,250,000.00	22,643,986.17	500,000.00	7,955,526.93	53,393,986.17	71%

Fuente: Elaboración propia con datos del Informe de Rendición de Cuentas

El Presupuesto Aprobado por la Corporación Municipal para el Ejercicio Fiscal 2024, fue por L31,250,000.00. Durante el período se realizaron Ampliaciones por L22,643,986.17, Disminuciones por L50,000.00 y Traspasos entre Líneas por L7,955,526.93; estas Modificaciones Presupuestarias representan un aumento del 71% respecto al Presupuesto Inicial, dando como resultado un Presupuesto Definitivo que ascendió a L53,393,986.17.

PRESUPUESTO DE INGRESOS

El siguiente cuadro contiene el detalle por rubro en función de las diferentes categorías que dan origen al financiamiento del presupuesto de la Municipalidad:

INGRESOS MUNICIPALES, EJERCICIO FISCAL 2024

(En Lempiras)

Grupo	Presupuesto Aprobado	Presupuesto Definitivo	Ingresos Recaudados	Porcentaje de Recaudación	Porcentaje de Representación
Ingresos Totales	**31,250,000.00**	**53,393,986.17**	**50,338,746.43**	**94%**	**100%**
Ingresos Corrientes	**9,169,316.68**	**10,925,866.32**	**9,572,300.25**	**88%**	**18%**
Ingresos Tributarios	**7,343,940.68**	**8,624,787.22**	**7,394,431.68**	**86%**	**15%**
Impuesto de Industria, Comercio y Servicios	4,300,940.68	5,063,580.37	3,798,914.87	75%	8%
Impuesto Sobre Bienes Inmuebles	1,930,000.00	2,310,177.19	2,379,116.20	103%	5%
Impuesto Personal	132,000.00	151,703.50	146,515.29	97%	0.3%
Impuesto Sobre Extracción y Explotación de Recursos	25,000.00	25,000.00	778.00	3%	0.002%
Impuesto Selectivo a los Servicios de Telecomunicaciones	956,000.00	1,074,326.16	1,069,107.32	100%	2%
Ingresos No Tributarios	**1,825,376.00**	**2,301,079.10**	**2,177,874.57**	**95%**	**4%**
Tasas por Servicios Municipales	191,576.00	191,576.00	157,942.58	82%	0.3%
Derechos Municipales	1,569,400.00	2,040,396.98	1,963,019.95	96%	4%
Multas Municipales	64,400.00	69,106.12	56,188.76	81%	0.1%
Otros Ingresos No Tributarios	-	-	723.28	100%	0%
Ingresos de Capital	**22,080,683.32**	**42,468,119.85**	**40,766,440.18**	**96%**	**81%**
Préstamos	-	-	-	0%	0%
Venta de Bienes y Servicios	3,273,666.00	3,273,666.00	1,766,058.46	54%	4%
Ingresos de Operación	-	-	-	0%	0%
Rentas de la Propiedad	46,000.00	109,327.88	115,255.34	105%	0.2%
Recursos Propios de Capital	-	-	-	0%	0%
Transferencias	18,761,017.32	32,217,233.56	32,017,233.97	99%	64%
Recursos de Balance/Activos Financieros	-	6,867,892.41	6,867,892.41	100%	14%

Fuente: Elaboración propia con datos del Informe de Rendición de Cuentas

La recaudación de los Ingresos totales fue de L50,338,746.43 que representa un 94% del Presupuesto Definitivo. El 81% de los Ingresos totales corresponden a Ingresos de Capital,

siendo, las Transferencias, el porcentaje más representativo con un 64% de los valores recaudados durante el año. Los Ingresos Corrientes representan el 19% del total percibido.

Se observan líneas presupuestarias cuya recaudación supera el 100% de su Presupuesto Asignado, por ejemplo: Impuesto Sobre Bienes Inmuebles, y Rentas de la Propiedad. Lo que podría indicar que no realizaron las modificaciones al Presupuesto oportunamente.

La Municipalidad de Trinidad, Departamento de Santa Bárbara se encuentra adscrita al Sistema de Administración Municipal Integrado (SAMI), por lo que el Presupuesto de Ingresos se presenta estructurado de acuerdo con parámetros establecidos en dicho Sistema, que, según las disposiciones legales, deben ir orientados a la metodología presupuestaria uniforme del Sector Público, descritas en el Manual de Clasificadores Presupuestarios de la Secretaría de Finanzas.

PRESUPUESTO DE EGRESOS

La Ejecución Presupuestaria por grupo de Gasto nos muestra que durante el Ejercicio Fiscal 2024, se ejecutaron L39,612,990.24, representando el 74% del Presupuesto Definitivo.

EJECUCIÓN PRESUPUESTARIA POR GRUPO DE GASTO, EJERCICIO FISCAL 2024

(En Lempiras)

Grupo	Presupuesto Aprobado	Presupuesto Definitivo	Obligaciones Pagadas	Porcentaje de Obligaciones Pagadas	Porcentaje de Participación
Gastos Corrientes/Funcionamiento	**16,910,843.93**	**20,462,006.55**	**15,704,973.07**	**77%**	**40%**
Servicios Personales	7,723,233.28	8,010,878.61	6,692,637.27	84%	17%
Servicios No Personales	8,000,000.00	11,037,987.45	8,075,113.70	73%	20%
Materiales y Suministros	1,187,610.65	1,413,140.49	937,222.10	66%	2%
Transferencias y Donaciones Corrientes	-	-	-	0%	0%
Gastos de Capital/Inversión	**14,339,156.07**	**32,931,979.62**	**23,908,017.17**	**73%**	**60%**
Bienes Capitalizables	6,809,668.87	22,875,280.23	15,705,470.42	69%	40%
Transferencias y Donaciones de Capital	7,529,487.20	10,056,699.39	8,202,546.75	82%	21%
Activos Financieros	-	-	-	0%	0%
Servicio de la Deuda Pública	-	-	-	0%	0%
Otros Gastos	-	-	-	0%	0%
Asignaciones Globales	-	-	-	0%	0%
Gastos Totales	**31,250,000.00**	**53,393,986.17**	**39,612,990.24**	**74%**	**100%**

Fuente: Elaboración propia con datos del Informe de Rendición de Cuentas

Como se aprecia en el cuadro anterior, los Gastos Corrientes representan el 40% del presupuesto ejecutado, mientras el porcentaje de participación de los Gastos de Inversión asciende a 60% del total.

DISPONIBILIDAD PRESUPUESTARIA Y FINANCIERA

El siguiente cuadro muestra en resumen la Disponibilidad Presupuestaria, tanto en Ingresos como en Egresos, y la Disponibilidad Financiera de la Municipalidad al final del Ejercicio Fiscal.

DISPONIBILIDAD PRESUPUESTARIA Y FINANCIERA		
En Lempiras		
Presupuesto	**Ingresos**	**Egresos**
Definitivo	53,393,986.17	53,393,986.17
Devengado/Comprometido	51,149,586.01	39,612,990.24
Disponibilidad Presupuestaria	**2,244,400.16**	**13,780,995.93**
Recaudado/Pagado	50,338,746.43	39,612,990.24
Pendiente de Cobro/Pendiente de Pago	**810,839.58**	**0.00**
Resultado (Ingresos Recaudados (-) Obligaciones Pagadas)	**10,725,756.19**	
Disponibilidad Financiera (forma 07)	11,113,747.61	
Diferencia	**-387,991.42**	
Porcentaje de Gastos Pagados respecto a los Ingresos Recaudados	**79%**	

Fuente: Elaboración propia con datos del Informe de Rendición de Cuentas

Al cierre del Ejercicio Fiscal, la Disponibilidad Presupuestaria en Ingresos fue de L2,244,400.16. En relación a los Egresos, la Disponibilidad en el Presupuesto fue de L13,780,995.93, mostrando Ingresos Pendientes de Cobro por L810,839.58 y Obligaciones Pendientes de Pago con saldo cero.

El total de gastos pagados representa un 79% del monto total de los Ingresos recaudados según información detallada en las formas de la Rendición de Cuentas. **Se reporta, además, una diferencia por L387,991.42** (entre el resultado de la Disponibilidad Financiera Ingresos recaudados (-) obligaciones pagadas) y saldo en Bancos de L11,941,358.20.

Comparativo de Disponibilidad Financiera y Saldo en Bancos		
(En Lempiras)		
Período	**Disponibilidad Financiera**	**Saldo en Bancos**
2021	3,105,096.73	3,454,780.53
2022	7,557,920.69	8,592,369.23
2023	6,867,892.41	8,018,429.94
2024	11,113,747.61	11,941,358.20

Fuente: Elaboración propia con datos proporcionados del Informe de Rendición de Cuentas

Disponibilidad Financiera y Saldo en Bancos

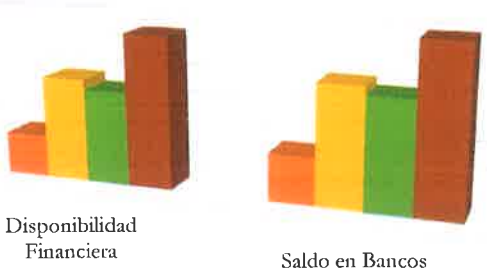

	Disponibilidad Financiera	Saldo en Bancos
2021	3,105,096.73	3,454,780.53
2022	7,557,920.69	8,592,369.23
2023	6,867,892.41	8,018,429.94
2024	11,113,747.61	11,941,358.20

Fuente: Elaboración propia con datos proporcionados del Informe de Rendición de Cuentas

OTRA INFORMACIÓN RELEVANTE

Efectivo en Caja y Bancos

La Forma 07 reporta:

Cheques Emitidos y no Cobrados por L827,610.59; Asimismo, se identificaron cheques reportados con vencimiento mayor a 6 meses, detalle a continuación:

Período 2024

(Lempiras)

No.	Fecha de Emisión	Institución Financiera	Beneficiario	Valor
16350	11/7/2023	Banco Hondureño del Café S. A.	Yefrin Edgardo Castellanos Lopez	750.00
Total				**750.00**

Fuente: Elaboración Propia con datos del Informe de Rendición de Cuentas

Forma 10 Informe de Proyectos reportan 60 Proyectos de los cuales 17 se encuentran en proceso, 16 no ejecutado y 27 terminados.

INFORME DE PROYECTOS

En Lempiras

PRESUPUESTO			PENDIENTE DE EJECUCIÓN	% DE EJECUCIÓN
APROBADO	DEFINITIVO	EJECUTADO		
L7,799,668.87	L20,725,250.11	L14,711,848.96	L6,013,401.15	71%

Fuente: Elaboración propia con datos del Informe de Rendición de Cuentas

El Presupuesto Aprobado para Proyectos del período 2024, fue de L7,799,668.87, asimismo se observó que el Presupuesto Definitivo ascendió a L20,725,250.11, reflejando una ejecución total

de 71% aproximadamente, quedando un Monto Pendiente de Ejecución de L6,013,401.15 equivalente al 29%.

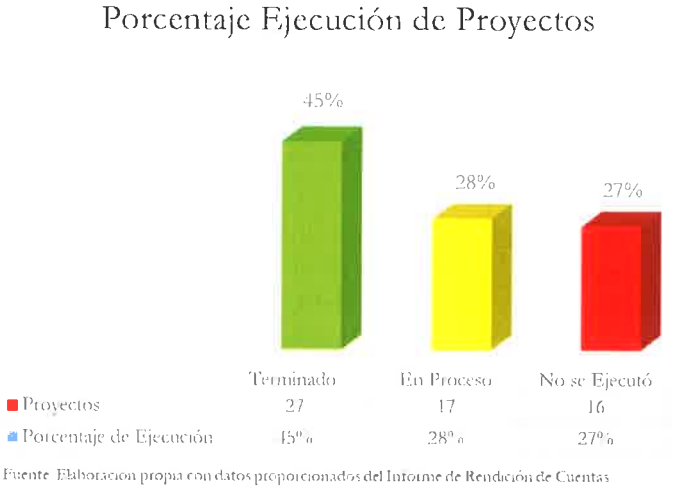

Fuente: Elaboración propia con datos proporcionados del Informe de Rendición de Cuentas

Transferencias del Gobierno Central

Se identificó diferencia de L1,043,666.16 entre el monto registrado en la Liquidación de Ingresos y la información reportada por la Secretaría de Gobernación, Justicia y Descentralización SGJD por concepto de Transferencias Ordinarias del Gobierno Central.

TRANSFERENCIAS ORDINARIAS DEL GOBIERNO CENTRAL PERÍODO FISCAL 2024

En Lempiras

Fuente de Información	Pagadas	Pendientes
Secretaria de Gobernación, Justicia y Descentralización	23,608,567.81	-
Informe de Rendición de Cuentas	24,652,233.97	-
Diferencia	**1,043,666.16**	-

Fuente: Elaboración propia con Datos del Informe de Rendición de Cuentas

PROGRAMA DE ATENCIÓN A LA MUJER

El siguiente cuadro muestra, en resumen, la Ejecución de la Asignación Presupuestaria del cinco por ciento (5%) bajo el Programa de Atención a la Mujer que proviene de la Transferencia del Gobierno Central:

PROGRAMA ATENCIÓN A LA MUJER

En Lempiras

Eje	Presupuesto Asignado	Ampliación	Presupuesto Definitivo	Presupuesto Ejecutado	% de Ejecución
Prevención de la violencia	185,610.17	60,912.16	246,522.33	246,074.85	100%
Economía	278,415.26	91,368.25	369,783.51	369,451.70	100%
Participación Social y Política	92,805.09	30,456.08	123,261.17	123,041.50	100%
Salud	185,610.17	60,912.16	246,522.33	246,426.40	100%

PROGRAMA ATENCIÓN A LA MUJER					
		En Lempiras			
Eje	Presupuesto Asignado	Ampliación	Presupuesto Definitivo	Presupuesto Ejecutado	% de Ejecución
Educación	92,805.09	30,456.08	123,261.17	123,081.90	100%
Ambiente	92,805.09	30,456.08	123,261.17	122,899.65	100%
TOTALES	**928,050.87**	**304,560.81**	**1,232,611.68**	**1,230,976.00**	**100%**

Fuente: Elaboración propia con datos incluidos en el POA de la oficina de la Mujer proporcionado por la Municipalidad.

Según se reporta en el Plan Operativo Anual proporcionado por la Oficina de la Mujer de la Municipalidad, el Presupuesto Inicial asignado es de **L928,050.87**, Presupuesto Definitivo de L1,232,611.68 la ejecución de dicho Presupuesto, al 31 de diciembre del 2024, fue por **L1,230,976.00** equivalente al **100%** del Presupuesto Definitivo.

Dictamen de Auditoría Interna sobre el Informe de Rendición de Cuentas Municipal

El Dictamen emitido por Auditoría Interna sobre el Informe de Rendición de Cuentas Municipal expresa: "**NOTA**

En el presente informe de rendición de cuentas, luego de realizar el análisis pudimos constatar lo siguiente:

En el período fiscal 2024 en el renglón de transferencia del Gobierno central, la Corporación Municipal presupuesto la cantidad de 24,652,233.56 en la cual, según oficio DFM N°01-2024 enviado por la secretaría de Derechos Humanos, Justicia, Gobernación y Descentralización, hubo un aumento por concepto de transferencia por la cantidad de 6,091,216.24 afectando al presupuesto de Ingresos y egresos de la Municipalidad correspondiente al año 2024.

Las obligaciones pendientes de pago no aparecen reflejadas en este informe de rendición de cuentas, según lo manifestado por la Contadora Municipal encargada de la elaboración del informe, el sistema SAMI no determina una opción para hacer el registro correspondiente.

Al final de ejercicio se refleja una disponibilidad de 10,725,756.19 siendo el monto real 11,113,747.61 ya que existe un registro como ingreso extra presupuestario de las retenciones de garantías de calidad por un valor de 579,061.15 y como pago extra presupuestario el pago de garantías de calidad por un valor de 191,069.73.

Manifestar que se encuentra mucho Mobiliario y Equipo en mal estado registrado en el Inventario Municipal, por lo que se recomienda a la Unidad de Bienes Municipal realizar los procedimientos en base a ley para poder realizar las descargas correspondientes.

En conclusión, dictamino que los valores reflejados en este informe de Rendición de Cuentas correspondiente al año 2024, son razonables."

Demandas

Mediante Nota de fecha 10 de marzo del año 2025, firmada por el señor Alcalde Municipal, comunica: "...tenemos una demanda en firme por el valor de **L1,069,859.96** recibida el 13 de febrero del año 2025 por Demanda Laboral, pero está en proceso con recurso de Amparo en la Corte de Apelaciones por falta de procedimiento y es quien decidirá si se da o no se da, según el Apoderado Legal de la Municipalidad."

TRIBUNAL SUPERIOR DE CUENTAS
DEPTO DE RENDICIÓN DE CUENTAS MUNICIPALES
HONDURAS C. A.

LAS VEGAS, SANTA BÁRBARA

INFORMACIÓN PRESUPUESTARIA

PRESUPUESTO 2024 (En Lempiras)					
Presupuesto Aprobado	Modificaciones Presupuestarias			Presupuesto Definitivo	Porcentaje de Representación
	Ampliaciones	Disminuciones	Traspasos entre Líneas		
77,500,000.00	26,399,727.33	-	14,956,267.96	103,899,727.33	34%

Fuente: Elaboración propia con datos del Informe de Rendición de Cuentas

El Presupuesto Aprobado por la Corporación Municipal para el Ejercicio Fiscal 2024, fue por L77,500,000.00. Durante el período se realizaron Ampliaciones por L26,399,727.33, y Traspasos entre Líneas por L14,956,267.96; estas Modificaciones Presupuestarias representan un aumento del 34% respecto al Presupuesto Inicial, dando como resultado un Presupuesto Definitivo que ascendió a L103,899,727.33.

PRESUPUESTO DE INGRESOS

El siguiente cuadro contiene el detalle por rubro en función de las diferentes categorías que dan origen al financiamiento del presupuesto de la Municipalidad:

INGRESOS MUNICIPALES, EJERCICIO FISCAL 2024 (En Lempiras)					
Grupo	Presupuesto Aprobado	Presupuesto Definitivo	Ingresos Recaudados	Porcentaje de Recaudación	Porcentaje de Representación
Ingresos Totales	**77,500,000.00**	**103,899,727.33**	**81,605,791.52**	**79%**	**100%**
Ingresos Corrientes	**55,263,924.22**	**61,461,009.59**	**39,149,991.17**	**64%**	**46%**
Ingresos Tributarios	**50,134,324.22**	**55,595,070.11**	**33,794,158.63**	**61%**	**41%**
Impuesto de Industria, Comercio y Servicios	2,574,240.00	2,996,420.64	2,859,598.99	95%	4%
Impuesto Sobre Bienes Inmuebles	625,000.00	897,118.00	1,009,446.74	113%	1%
Impuesto Personal	3,500,000.00	3,520,515.81	3,172,235.28	90%	4%
Impuesto Sobre Extracción y Explotación de Recursos	42,885,084.22	47,587,258.13	26,159,120.09	55%	32%
Impuesto Selectivo a los Servicios de Telecomunicaciones	550,000.00	593,757.53	593,757.53	100%	1%
Ingresos No Tributarios	**5,129,600.00**	**5,865,939.48**	**5,355,832.54**	**91%**	**7%**
Tasas por Servicios Municipales	810,000.00	1,382,976.78	1,104,178.20	80%	1%
Derechos Municipales	4,288,600.00	4,420,415.14	4,177,871.07	95%	5%
Multas Municipales	31,000.00	46,353.60	33,272.50	72%	0.1%
Otros Ingresos No Tributarios	-	16,193.96	40,510.77	250%	0.05%
Ingresos de Capital	**22,236,075.78**	**42,438,717.74**	**42,455,800.35**	**100%**	**52%**
Préstamos	-	-	-	0%	0%
Venta de Bienes y Servicios	2,574,150.00	3,551,591.31	3,798,141.50	107%	5%
Ingresos de Operación	-	-	-	0%	0%
Rentas de la Propiedad	645,000.00	645,000.00	415,532.42	64%	1%
Recursos Propios de Capital	-	-	-	0%	0%
Transferencias	19,016,925.78	31,550,210.98	31,550,210.98	100%	39%
Recursos de Balance/Activos Financieros	-	6,691,915.45	6,691,915.45	100%	8%

Fuente: Elaboración propia con datos del Informe de Rendición de Cuentas

La recaudación de los Ingresos totales fue de L81,605,791.52 que representa un 79% del Presupuesto Definitivo. El 52% de los Ingresos totales corresponden a Ingresos Capital, siendo

las Transferencias el porcentaje más representativo con un 39% de los valores recaudados durante el año. Los Ingresos de Corrientes representan el 48% del total percibido.

Se observan líneas presupuestarias cuya recaudación supera el 100% de su Presupuesto Asignado, por ejemplo: Impuesto Sobre Bienes Inmuebles, Otros Ingresos no Tributarios y Venta de Bienes y Servicios. Lo que podría indicar que no realizaron las modificaciones al presupuesto oportunamente.

La Municipalidad de Las Vegas, Departamento de Santa Bárbara se encuentra adscrita al Sistema de Administración Municipal Integrado (SAMI), por lo que el Presupuesto de Ingresos se presenta estructurado de acuerdo con parámetros establecidos en dicho Sistema, que, según las disposiciones legales, deben ir orientados a la metodología presupuestaria uniforme del Sector Público, descritas en el Manual de Clasificadores Presupuestarios de la Secretaría de Finanzas.

PRESUPUESTO DE EGRESOS

La Ejecución Presupuestaria por grupo de Gasto nos muestra que durante el Ejercicio Fiscal 2024, se ejecutaron L75,883,273.42 representando el 73% del Presupuesto Definitivo.

EJECUCIÓN PRESUPUESTARIA POR GRUPO DE GASTO, EJERCICIO FISCAL 2024

(En Lempiras)

Grupo	Presupuesto Aprobado	Presupuesto Definitivo	Obligaciones Pagadas	Porcentaje de Obligaciones Pagadas	Porcentaje de Participación
Gastos Corrientes/Funcionamiento	**45,208,900.58**	**45,236,970.33**	**37,097,518.72**	**82%**	**49%**
Servicios Personales	20,302,609.39	18,521,639.58	14,202,892.92	77%	19%
Servicios No Personales	22,266,534.39	24,195,401.79	21,376,431.83	88%	28%
Materiales y Suministros	2,100,000.00	1,980,172.16	1,130,969.99	57%	1%
Transferencias y Donaciones Corrientes	539,756.80	539,756.80	387,223.98	72%	1%
Gastos de Capital/Inversión	**32,291,099.42**	**58,662,757.00**	**38,785,754.70**	**66%**	**51%**
Bienes Capitalizables	13,489,963.18	31,531,748.30	15,775,726.46	50%	21%
Transferencias y Donaciones de Capital	18,801,136.24	27,131,008.70	23,010,028.24	85%	30%
Activos Financieros	-	-	-	0%	0%
Servicio de la Deuda Pública	-	-	-	0%	0%
Otros Gastos	-	-	-	0%	0%
Asignaciones Globales	-	-	-	0%	0%
Gastos Totales	**77,500,000.00**	**103,899,727.33**	**75,883,273.42**	**73%**	**100%**

Fuente: Elaboración propia con datos del Informe de Rendición de Cuentas

Como se aprecia en el cuadro anterior, los Gastos Corrientes representan el 49% del presupuesto ejecutado, mientras el porcentaje de participación de los Gastos de Inversión asciende a 51% del total.

DISPONIBILIDAD PRESUPUESTARIA Y FINANCIERA

El siguiente cuadro muestra en resumen la Disponibilidad Presupuestaria, tanto en Ingresos como en Egresos, y la Disponibilidad Financiera de la Municipalidad al final del Ejercicio Fiscal.

DISPONIBILIDAD PRESUPUESTARIA Y FINANCIERA		
En Lempiras		
Presupuesto	**Ingresos**	**Egresos**
Definitivo	103,899,727.33	103,899,727.33
Devengado/Comprometido	106,149,576.54	75,883,273.42
Disponibilidad Presupuestaria	**-2,249,849.21**	**28,016,453.91**
Recaudado/Pagado	81,605,791.52	75,883,273.42
Pendiente de Cobro/Pendiente de Pago	**24,543,785.02**	**0.00**
Resultado (Ingresos Recaudados (-) Obligaciones Pagadas)	**5,722,518.10**	
Disponibilidad Financiera (forma 07)	5,722,518.10	
Diferencia	**0.00**	
Porcentaje de Gastos Pagados respecto a los Ingresos Recaudados	**93%**	

Fuente: Elaboración propia con datos del Informe de Rendición de Cuentas

Al cierre del Ejercicio Fiscal, no se reporta Disponibilidad Presupuestaria en Ingresos, dando un **resultado negativo de L2,249,849.21,** es decir, los Ingresos Devengados superan el monto total presupuestado; sin embargo, se reflejan Ingresos Pendientes de Cobro por L24,543,785.02. En relación a los Egresos, la Disponibilidad en el Presupuesto es de L28,016,453.91, mostrando Obligaciones Pendientes de Pago con saldo cero.

El total de Gastos pagados representa un 93% del monto total de los Ingresos recaudados según información detallada en las formas de la Rendición de Cuentas. **Se reporta, además, una Disponibilidad Financiera por L5,722,518.10**, con saldo en Bancos de L7,041,649.32.

Comparativo de Disponibilidad Financiera y Saldo en Bancos		
(En Lempiras)		
Período	**Disponibilidad Financiera**	**Saldo en Bancos**
2021	7,762,487.44	10,931,452.74
2022	3,072,757.46	3,925,987.92
2023	6,691,915.45	8,046,434.44
2024	5,722,518.10	7,041,649.32

Fuente: Elaboración propia con datos proporcionados del Informe de Rendición de Cuentas

TRIBUNAL SUPERIOR DE CUENTAS
DEPTO. DE RENDICIÓN DE CUENTAS MUNICIPALES
HONDURAS C.A.

Disponibilidad Financiera y Saldo en Bancos

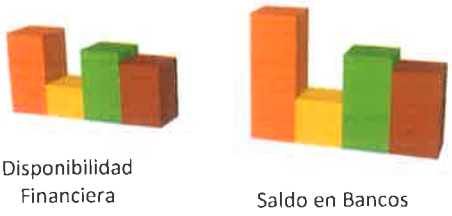

	Disponibilidad Financiera	Saldo en Bancos
2021	7,762,487.44	10,931,452.74
2022	3,072,757.46	3,925,987.92
2023	6,691,915.45	8,046,434.44
2024	5,722,518.10	7,041,649.32

Fuente: Elaboración propia con datos proporcionados del Informe de Rendición de Cuentas

OTRA INFORMACIÓN RELEVANTE

Efectivo en Caja y Bancos

En el acta No.72 17-01-2025, de fecha 19 de enero de 2025, folio 92, mencionan "NOTAS DE DEBITO POR L10,181.72 Que se mencionan en la Forma 07", luego al verificar la Forma 07 no está reflejada dicha cantidad.

La Forma 07 reporta:

- Notas de Crédito por L81,566.94; Según observación realizada en la forma 07, manifiesta: "(Depósitos sin identificar de Contribuyentes que depositaran sin informar al personal de la oficina de Control Tributario…)"

- Cheques Emitidos y no Cobrados por L1,237,564.28; Asimismo, se identificaron cheques con vencimiento mayor a 6 meses, detalle a continuación:

Periodo 2024
(Lempiras)

No.	Fecha de Emisión	Institución Financiera	Beneficiario	Valor
58986	9/2/2023	Banco de Occidente S. A.	Teodoro Alvarado Ulloa	2,500.00
59348	8/3/2023	Banco de Occidente S. A.	Fredy Mauricio Ramos Rodriguez	16,786.49
59857	12/4/2023	Banco de Occidente S. A.	Adela Alvarado	1,000.00
60909	23/6/2023	Banco de Occidente S. A.	Wilmer Armando Medina Castillo	293,784.09
61115	13/7/2023	Banco de Occidente S. A.	TIMA	275.00
63554	7/12/2023	Banco de Occidente S. A.	Edwin Yovani Corea Rodriguez	7,551.71
63907	20/12/2023	Banco de Occidente S. A.	Edgar Francisco Medina Alvarez	132.00
57848	14/11/2022	Banco de Occidente S. A.	María Lourdes Argueta	800.00

Periodo 2024 (Lempiras)				
No.	**Fecha de Emisión**	**Institución Financiera**	**Beneficiario**	**Valor**
59277	8/3/2023	Banco de Occidente S. A.	Cristian Gerardo Pineda Mendoza	850.00
59438	15/3/2023	Banco de Occidente S. A.	Rubén Manuel Bardales	3,000.00
59618	29/3/2023	Banco de Occidente S. A.	Rubén Manuel Bardales	3,200.00
60396	18/5/2023	Banco de Occidente S. A.	Juan Ramon Amador	2,500.00
60692	6/6/2023	Banco de Occidente S. A.	TIMA	1,500.00
61114	13/7/2023	Banco de Occidente S. A.	TIMA	988.55
61487	4/8/2023	Banco de Occidente S. A.	Wilfredo Alonzo Orellana Medina	700.00
61532	4/8/2023	Banco de Occidente S. A.	Medardo Mejía	600.00
61586	4/8/2023	Banco de Occidente S. A.	Nelson David Trejo Trochez	500.00
62163	14/9/2023	Banco de Occidente S. A.	Levin Yonatan Aguilar Orellana	3,499.95
63568	7/12/2023	Banco de Occidente S. A.	Guillermina Gonzalez Rodriguez	5,000.00
57803	31/10/2022	Banco de Occidente S. A.	Eber Alcidez García Diaz	2,054.00
57941	14/11/2022	Banco de Occidente S. A.	Marina del Carmen Rodriguez Aguilar	11,845.00
58593	26/12/2022	Banco de Occidente S. A.	Fany Yamileth Martinez Hernandez	3,000.00
58916	3/2/2023	Banco de Occidente S. A.	Fundación San Juan María Vianney de Ars	15,000.00
61882	23/8/2023	Banco de Occidente S. A.	Allan Guillermo Erazo Fuentes	1,890.00
Total				**378,956.79**

Fuente: Elaboración Propia con datos del Informe de Rendición de Cuentas

En cuadros auxiliares de la forma 07, se identificaron números de cheques con año de emisión 2025, detalle a continuación:

Período 2024 (Lempiras)				
No.	**Fecha de Emisión**	**Institución Financiera**	**Beneficiario**	**Valor**
65479	28/6/2025	Banco de Occidente S. A.	Ana Elsy Rodriguez Rodriguez	2,400.00
61040	30/6/2025	Banco de Occidente S. A.	Marcos Abelio Serrano Gálvez	5,031.08
65687	15/7/2025	Banco de Occidente S. A.	José Javier Izaguirre Hernandez	7,096.31
66181	26/8/2025	Banco de Occidente S. A.	José Cristóbal Flores Flores	4,000.00
66457	25/9/2025	Banco de Occidente S. A.	Rony Raúl Rivera Rodriguez	1,350.00
66455	26/9/2025	Banco de Occidente S. A.	Alejandro Jesús Pineda Martinez	596.19
Total				**20,473.58**

Fuente: Elaboración Propia con datos del Informe de Rendición de Cuentas

Forma 10 Informe de Proyectos reportan 66 Proyectos de los cuales 44 se encuentran en proceso, 4 no ejecutado y 18 terminados.

INFORME DE PROYECTOS (En Lempiras)				
PRESUPUESTO			**PENDIENTE DE EJECUCIÓN**	**% DE EJECUCIÓN**
APROBADO	**DEFINITIVO**	**EJECUTADO**		
L8,790,000.00	L24,755,386.18	L11,589,040.61	L13,166,345.57	47%

Fuente: Elaboración propia con datos del Informe de Rendición de Cuentas

El Presupuesto Aprobado para Proyectos del período 2024, fue de L8,790,000.00, asimismo se observó que el Presupuesto Definitivo ascendió a L24,755,386.18, reflejando una ejecución total de 47% aproximadamente, quedando un Monto Pendiente de Ejecución de L13,166,345.57 equivalente al 53%.

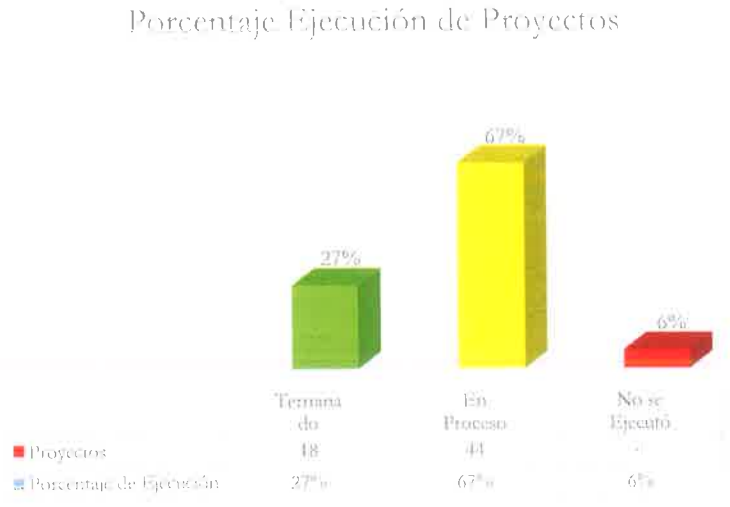

Fuente: Elaboración propia con datos proporcionados del Informe de Rendición de Cuentas

Transferencias del Gobierno Central

Se identificó diferencia de L1,470,583.28 entre el monto registrado en la liquidación de Ingresos y la información reportada por la Secretaría de Gobernación, Justicia y Descentralización por concepto de Transferencias Ordinarias del Gobierno Central.

TRANSFERENCIAS ORDINARIAS DEL GOBIERNO CENTRAL PERÍODO FISCAL 2024

En Lempiras

Fuente de Información	Pagadas	Pendientes
Secretaria de Gobernación, Justicia y Descentralización	23,791,061.04	-
Informe de Rendición de Cuentas	25,261,644.32	-
Diferencia	**- 1,470,583.28**	-

Fuente: Elaboración propia con Datos del Informe de Rendición de Cuentas

PROGRAMA DE ATENCIÓN A LA MUJER

El siguiente cuadro muestra, en resumen, la Ejecución de la Asignación Presupuestaria del cinco por ciento (5%) bajo el Programa de Atención a la Mujer que proviene de la Transferencia del Gobierno Central:

PROGRAMA ATENCIÓN A LA MUJER					
		En Lempiras			
Eje	**Presupuesto Asignado**	**Ampliación**	**Presupuesto Definitivo**	**Presupuesto Ejecutado**	**% de Ejecución**
Prevención de la violencia	190,169.27	62,447.19	252,616.46	252,616.46	100%
Economía	285,253.87	93,670.78	378,924.65	378,924.65	100%
Participación Social y Política	95,084.63	31,223.59	126,308.22	125,112.56	99.1%
Salud	190,169.26	62,447.19	252,616.45	252,192.26	99.8%
Educación	95,084.63	31,223.59	126,308.22	125,705.67	99.5%
Ambiente	95,084.63	31,223.59	126,308.22	126,166.66	99.9%
TOTALES	**950,846.29**	**312,235.93**	**1,263,082.22**	**1,260,718.26**	**99.8%**

Fuente: Elaboración propia con datos incluidos en el POA de la oficina de la Mujer proporcionado por la Municipalidad.

Según se reporta en el Plan Operativo Anual proporcionado por la Oficina de la Mujer de la Municipalidad y lo registrado en la forma 02, el Presupuesto Inicial asignado es de **L950,846.29**, el Presupuesto Definitivo es de L1,263,082.22 la ejecución de dicho Presupuesto, al 31 de diciembre del 2024, fue por **L1,260,718.26** equivalente al 99.8% del Presupuesto Definitivo.

Dictamen de Auditoría Interna sobre el Informe de Rendición de Cuentas Municipal

El Dictamen emitido por Auditoría Interna sobre el Informe de Rendición de Cuentas Municipal expresa: "… asimismo, comprobamos que las cifras contenidas en las mismas, son congruentes, entre cada una de las formas, son consistentes con las reflejadas en los registros y demás documentos generados u obtenidos por la Municipalidad y su sumatoria es correcta.

Con las Salvedades Siguientes:

1. Porque en la forma 01 no se registran los ingresos pendientes de cobro de los impuestos que los contribuyentes que adeudan a la Municipalidad.
2. Porque en la forma 09 no se han actualizado los nombres de los responsables de los bienes Muebles e Inmuebles que la Municipalidad ha adquirido.
3. Porque en la forma 07 faltaba la constancia de la cuenta en dólares de la municipalidad."

TRIBUNAL SUPERIOR DE CUENTAS
DEPTO. DE RENDICIÓN DE CUENTAS MUNICIPALES
HONDURAS C.A.

NUEVA FRONTERA, SANTA BÁRBARA

INFORMACIÓN PRESUPUESTARIA

PRESUPUESTO 2024

(En Lempiras)

Presupuesto Aprobado	Modificaciones Presupuestarias			Presupuesto Definitivo	Porcentaje de Representación
	Ampliaciones	Disminuciones	Traspasos entre Líneas		
26,278,000.00	21,095,761.86	3,411,994.09	1,444,327.75	43,961,767.77	67%

Fuente: Elaboración propia con datos del Informe de Rendición de Cuentas

El Presupuesto Aprobado por la Corporación Municipal para el Ejercicio Fiscal 2024, fue por L26,278,000.00. Durante el período se realizaron Ampliaciones por L21,095,761.86, Disminuciones por L3,411,994.09 y Traspasos entre Líneas por L1,444,327.75; estas Modificaciones Presupuestarias representan un aumento del 67% respecto al Presupuesto Inicial, dando como resultado un Presupuesto Definitivo que ascendió a L43,961,767.77.

PRESUPUESTO DE INGRESOS

El siguiente cuadro contiene el detalle por rubro en función de las diferentes categorías que dan origen al financiamiento del presupuesto de la Municipalidad:

INGRESOS MUNICIPALES, EJERCICIO FISCAL 2024

(En Lempiras)

Grupo	Presupuesto Aprobado	Presupuesto Definitivo	Ingresos Recaudados	Porcentaje de Recaudación	Porcentaje de Representación
Ingresos Totales	**26,278,000.00**	**43,961,767.77**	**41,590,609.83**	**95%**	**100%**
Ingresos Corrientes	[illegible]	[illegible]	[illegible]	[illegible]	[illegible]
Ingresos Tributarios	**5,477,886.32**	**6,171,157.39**	**4,396,514.74**	**71%**	**11%**
Impuesto de Industria, Comercio y Servicios	1,241,895.07	1,353,015.80	1,051,093.98	78%	3%
Impuesto Sobre Bienes Inmuebles	3,606,491.25	4,171,936.94	2,720,975.66	65%	7%
Impuesto Personal	128,000.00	144,704.65	148,069.87	102%	0.4%
Impuesto Sobre Extracción y Explotación de Recursos	-	-	-	0%	0%
Impuesto Selectivo a los Servicios de Telecomunicaciones	501,500.00	501,500.00	476,375.23	95%	1%
Ingresos No Tributarios	**891,940.00**	**934,379.57**	**666,315.60**	**71%**	**2%**
Tasas por Servicios Municipales	-	-	-	0%	0%
Derechos Municipales	868,440.00	910,879.57	647,395.89	71%	2%
Multas Municipales	23,500.00	23,500.00	18,919.71	81%	0.5%
Otros Ingresos No Tributarios	-	-	-	0%	0%
Ingresos de Capital	**19,908,173.68**	**36,856,230.81**	**36,527,779.49**	**99%**	**88%**
Préstamos	-	-	-	0%	0%
Venta de Bienes y Servicios	44,000.00	46,100.00	18,900.00	41%	0.05%
Ingresos de Operación	-	-	-	0%	0%
Rentas de la Propiedad	50,000.00	51,755.35	64,055.12	124%	0.2%
Recursos Propios de Capital	-	-	-	0%	0%
Transferencias	19,814,173.68	36,646,381.37	36,332,830.28	99%	87%
Recursos de Balance/Activos Financieros	-	111,994.09	111,994.09	100%	0.3%

Fuente: Elaboración propia con datos del Informe de Rendición de Cuentas

TRIBUNAL SUPERIOR DE CUENTAS
DEPTO. DE RENDICIÓN DE CUENTAS MUNICIPALES
HONDURAS C.A.

La recaudación de los Ingresos totales fue de L41,590,609.83 que representa un 95% del Presupuesto Definitivo. El 88% de los Ingresos totales corresponden a Ingresos de Capital, siendo, las Transferencias, el porcentaje más representativo con un 87% de los valores recaudados durante el año. Los Ingresos Corrientes representan el 12% del total percibido.

Se observan líneas presupuestarias cuya recaudación supera el 100% de su presupuesto asignado, por ejemplo: Impuesto Personal, y Rentas de la propiedad. Lo que podría indicar que no realizaron las modificaciones al presupuesto oportunamente.

La Municipalidad de Nueva Frontera, Departamento de Santa Bárbara se encuentra adscrita al Sistema de Administración Municipal Integrado (SAMI), por lo que el Presupuesto de Ingresos se presenta estructurado de acuerdo con parámetros establecidos en dicho Sistema, que, según las disposiciones legales, deben ir orientados a la metodología presupuestaria uniforme del Sector Público, descritas en el Manual de Clasificadores Presupuestarios de la Secretaría de Finanzas.

PRESUPUESTO DE EGRESOS

La Ejecución Presupuestaria por grupo de Gasto nos muestra que durante el Ejercicio Fiscal 2024, se ejecutaron L38,259,472.07, representando el 87% del Presupuesto Definitivo.

EJECUCIÓN PRESUPUESTARIA POR GRUPO DE GASTO, EJERCICIO FISCAL 2024

(En Lempiras)

Grupo	Presupuesto Aprobado	Presupuesto Definitivo	Obligaciones Pagadas	Porcentaje de Obligaciones Pagadas	Porcentaje de Participación
Gastos Corrientes/Funcionamiento	**19,047,289.69**	**34,759,313.90**	**30,062,043.63**	**86%**	**79%**
Servicios Personales	6,137,920.00	6,716,662.65	6,431,079.44	96%	17%
Servicios No Personales	12,236,773.90	26,784,240.18	22,983,865.31	86%	60%
Materiales y Suministros	582,161.79	1,053,701.28	601,658.88	57%	2%
Transferencias y Donaciones Corrientes	90,434.00	204,709.79	45,440.00	22%	0.1%
Gastos de Capital/Inversión	**7,230,710.31**	**9,202,453.87**	**8,197,428.44**	**89%**	**21%**
Bienes Capitalizables	50,000.00	205,000.00	152,948.90	75%	0.4%
Transferencias y Donaciones de Capital	7,180,710.31	8,997,453.87	8,044,479.54	89%	21%
Activos Financieros	-	-	-	0%	0%
Servicio de la Deuda Pública	-	-	-	0%	0%
Otros Gastos	-	-	-	0%	0%
Asignaciones Globales	-	-	-	0%	0%
Gastos Totales	**26,278,000.00**	**43,961,767.77**	**38,259,472.07**	**87%**	**100%**

Fuente: Elaboración propia con datos del Informe de Rendición de Cuentas

Como se aprecia en el cuadro anterior, los Gastos Corrientes representan el 79% del presupuesto ejecutado, mientras el porcentaje de participación de los Gastos de Inversión es de 21% del total.

DISPONIBILIDAD PRESUPUESTARIA Y FINANCIERA

El siguiente cuadro muestra en resumen la Disponibilidad Presupuestaria, tanto en Ingresos como en Egresos, y la Disponibilidad Financiera de la Municipalidad al final del Ejercicio Fiscal.

DISPONIBILIDAD PRESUPUESTARIA Y FINANCIERA		
En Lempiras		
Presupuesto	**Ingresos**	**Egresos**
Definitivo	43,961,767.77	43,961,767.77
Devengado/Comprometido	42,856,412.36	38,259,472.07
Disponibilidad Presupuestaria	**1,105,355.41**	**5,702,295.70**
Recaudado/Pagado	41,590,609.83	38,259,472.07
Pendiente de Cobro/Pendiente de Pago	**1,265,802.53**	**0.00**
Resultado (Ingresos Recaudados (-) Obligaciones Pagadas)	**3,331,137.76**	
Disponibilidad Financiera (forma 07)	3,331,137.76	
Diferencia	**0.00**	
Porcentaje de Gastos Pagados respecto a los Ingresos Recaudados	**92%**	

Fuente: Elaboración propia con datos del Informe de Rendición de Cuentas

Al cierre del Ejercicio Fiscal, la Disponibilidad Presupuestaria en Ingresos fue de L1,105,355.41; así como e Ingresos Pendientes de Cobro por L1,265,802.53. En relación a los Egresos la disponibilidad en el presupuesto fue de L5,702,295.70, mostrando Obligaciones Pendientes de Pago con saldo cero.

El total de gastos pagados representa un 92% del monto total de los Ingresos Recaudados según información detallada en las formas de la Rendición de Cuentas. **Se reporta, además, una Disponibilidad Financiera por L3,331,137.76**, con saldo reportado en Bancos de L4,084,999.96.

Comparativo de Disponibilidad Financiera y Saldo en Bancos		
(En Lempiras)		
Período	**Disponibilidad Financiera**	**Saldo en Bancos**
2021	1,508,541.70	2,629,075.39
2022	1,246,090.42	4,481,699.54
2023	111,994.09	474,338.42
2024	3,331,137.76	4,084,999.96

Fuente: Elaboración propia con datos proporcionados del Informe de Rendición de Cuentas



Disponibilidad Financiera y Saldo en Bancos

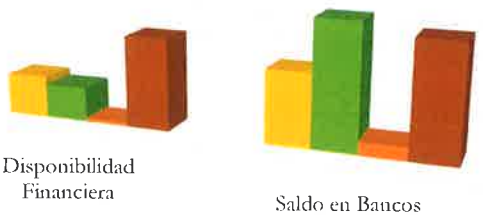

	Disponibilidad Financiera	Saldo en Bancos
2021	1,508,541.70	2,629,075.39
2022	1,246,090.42	4,481,699.54
2023	111,994.09	474,338.42
2024	3,331,137.76	4,084,999.96

Fuente: Elaboración propia con datos proporcionados del Informe de Rendición de Cuentas

OTRA INFORMACIÓN RELEVANTE

Efectivo en Caja y Bancos

La Forma 07 reporta:

- Notas de Crédito por L524,281.62; Fueron de conocimiento de la Corporación Municipal, mediante acta No. 79-2025
- Notas de Debito por L451.00; Fueron de conocimiento de la Corporación Municipal, mediante acta No. 79-2025
- Cheques Emitidos y no Cobrados por L263,117.89; Asimismo, se identificaron cheques con vencimiento mayor a 6 meses, detalle a continuación:

Periodo 2024 (Lempiras)				
No.	**Fecha de Emisión**	**Institución Financiera**	**Beneficiario**	**Valor**
3392	31/7/2023	Banco de Occidente S. A.	Instituto Hondureño de Seguridad Social (IHSS)	875.00
Total				**875.00**

Fuente: Elaboración Propia con datos del Informe de Rendición de Cuentas

- Depósitos en Tránsito por L33,086.31; Fueron de conocimiento de la Corporación Municipal, mediante acta No. 79-2025

Forma 10 Informe de Proyectos reportan 1 Proyecto el cual según observación se encuentra terminado, sin embargo, en la columna de "% Pendiente de Ejecución" tiene 29% que aún no habían ejecutado al 31 de diciembre de 2024.

INFORME DE PROYECTOS				
En Lempiras				
PRESUPUESTO			PENDIENTE DE EJECUCIÓN	% DE EJECUCIÓN
APROBADO	DEFINITIVO	EJECUTADO		
L0.00	L120,000.00	L85,000.00	L35,000.00	71%

Fuente: Elaboración propia con datos del Informe de Rendición de Cuentas

El Presupuesto Aprobado para Proyectos del período 2024, fue de L0.00, asimismo se observó que el Presupuesto Definitivo ascendió a L120,00.00, reflejando una ejecución total de 71% aproximadamente, quedando un Monto Pendiente de Ejecución de L35,000.00 equivalente al 29%.

Transferencias del Gobierno Central

Según la Forma 01 de la Rendición de Cuentas y la información reportada por la Secretaría de Gobernación, Justicia y Descentralización, la Municipalidad recibió L30,882,836.28 en concepto de Transferencias Ordinarias del Gobierno Central; asimismo, no se reportan Transferencias pendientes de percibir.

PROGRAMA DE ATENCIÓN A LA MUJER

El siguiente cuadro muestra, en resumen, la Ejecución de la Asignación Presupuestaria del cinco por ciento (5%) bajo el Programa de Atención a la Mujer que proviene de la Transferencia del Gobierno Central:

PROGRAMA ATENCIÓN A LA MUJER					
En Lempiras					
Eje	Presupuesto Asignado	Ampliación	Presupuesto Definitivo	Presupuesto Ejecutado	% de Ejecución
Prevención de la violencia	198,141.73	64,861.98	263,003.71	175,471.05	67%
Economía	297,212.60	97,292.95	394,505.55	394,380.00	100%
Participación Social y Política	99,070.87	32,430.98	131,501.85	131,501.85	100%
Salud	198,141.74	64,861.97	263,003.71	42,520.00	16%
Educación	99,070.87	32,430.98	131,501.85	131,501.76	100%
Ambiente	99,070.87	32,430.98	131,501.85	130,800.00	99%
TOTALES	**990,708.68**	**324,309.84**	**1,315,018.52**	**1,006,174.66**	**77%**

Fuente: Elaboración propia con datos incluidos en el POA de la oficina de la Mujer proporcionado por la Municipalidad y la Forma 02 del IRCM.

Según se reporta en el Plan Operativo Anual proporcionado por la Oficina de la Mujer de la Municipalidad, el Presupuesto Inicial asignado es de **L990,708.68**, la ejecución de dicho Presupuesto, al 31 de diciembre del 2024, fue por **L1,006,174.66** equivalente al 77% del Presupuesto Definitivo.

Se reporta que el Eje de **Salud,** tiene el porcentaje de ejecución de **16%** y los Ejes con mayor porcentaje de Ejecución, fueron los de **Economía, Participación Social y Política y Educación** con un **100%** del total asignado.

Transferencia del Gobierno Central	5% Programa Atención a la Mujer	Presupuesto Ejecutado según POA	Diferencia
30,882,836.28	1,544,141.81	1,006,174.66	537,967.15

Fuente: Elaboración propia con datos incluidos en el POA de la oficina de la Mujer proporcionado por la Municipalidad y la Forma 02 del IRCM.

Identificamos una diferencia de **L537,967.15** entre el Presupuesto Ejecutado reportado por la Municipalidad y el valor que resulta del cálculo del cinco por ciento (5%) del total de la Transferencia del Gobierno Central, reportada por la Secretaría de Gobernación Justicia y Descentralización (SGJD), mostrando que no ejecutaron lo que correspondía según el monto de la Transferencia.

Dictamen de Auditoría Interna sobre el Informe de Rendición de Cuentas Municipal

El Dictamen emitido por Auditoría Interna sobre el Informe de Rendición de Cuentas Municipal expresa: "… Presenta Razonablemente en todos los aspectos de importancia, la situación financiera y la correcta presentación de la misma, correspondiente a la Municipalidad de Nueva Frontera, Departamento de Santa Bárbara por el período del 1 de enero al 31 de diciembre del año 2024, de conformidad al manual de rendición de cuentas aprobado por el Tribunal Superior de Cuentas."

Demandas

Mediante Nota de fecha 9 de abril 2025, firmada por el señor Alcalde Municipal, informa: "...Existe una demanda ordinaria laboral de primera instancia para que el patrono apruebe la justa causa de despido, y que el patrono pague prestaciones... Sentencia que se encuentra firme, pendiente de ejecución… por la cantidad de **L132,650.01**."

1953

DEPARTAMENTO DE VALLE

NACAOME, VALLE

INFORMACIÓN PRESUPUESTARIA

PRESUPUESTO 2024 (En Lempiras)					
Presupuesto Aprobado	Modificaciones Presupuestarias			Presupuesto Definitivo	Porcentaje de Representación
	Ampliaciones	Disminuciones	Traspasos entre Líneas		
75,995,122.32	12,837,753.30	-	26,533,877.85	88,832,875.62	17%

Fuente: Elaboración propia con datos del Informe de Rendición de Cuentas

El Presupuesto Aprobado por la Corporación Municipal para el Ejercicio Fiscal 2024, fue por L75,995,122.32. Durante el período se realizaron Ampliaciones por L12,837,753.30 y Traspasos entre Líneas por L26,533,877.85; estas Modificaciones Presupuestarias representan un aumento del 17% respecto al Presupuesto Inicial, dando como resultado un Presupuesto Definitivo que ascendió a L88,832,875.62.

PRESUPUESTO DE INGRESOS

El siguiente cuadro contiene el detalle por rubro en función de las diferentes categorías que dan origen al financiamiento del presupuesto de la Municipalidad:

INGRESOS MUNICIPALES, EJERCICIO FISCAL 2024 (En Lempiras)					
Grupo	Presupuesto Aprobado	Presupuesto Definitivo	Ingresos Recaudados	Porcentaje de Recaudación	Porcentaje de Representación
Ingresos Totales	**75,995,122.32**	**88,832,875.62**	**78,264,164.42**	**88%**	**100%**
Ingresos Corrientes	**44,802,438.55**	**45,747,581.66**	**37,480,772.87**	**82%**	**48%**
Ingresos Tributarios	**26,624,748.31**	**27,225,131.54**	**22,697,338.69**	**83%**	**29%**
Impuesto de Industria, Comercio y Servicios	11,949,544.87	12,546,205.54	10,674,496.17	85%	14%
Impuesto Sobre Bienes Inmuebles	7,770,000.00	7,770,000.00	5,876,358.44	76%	8%
Impuesto Personal	994,503.72	994,503.72	960,744.66	97%	1%
Impuesto Sobre Extracción y Explotación de Recursos	207,000.00	210,437.60	203,437.60	97%	0.3%
Impuesto Selectivo a los Servicios de Telecomunicaciones	5,703,699.72	5,703,984.68	4,982,301.82	87%	6%
Ingresos No Tributarios	**18,177,690.24**	**18,522,450.12**	**14,783,434.18**	**80%**	**19%**
Tasas por Servicios Municipales	1,675,000.00	1,677,000.00	1,426,993.50	85%	2%
Derechos Municipales	16,422,943.61	16,699,360.25	13,276,833.76	80%	17%
Multas Municipales	29,746.63	31,684.65	14,944.60	47%	0.02%
Otros Ingresos No Tributarios	50,000.00	114,405.22	64,662.32	57%	0.2%
Ingresos de Capital	**31,192,683.77**	**43,085,293.96**	**40,783,391.55**	**95%**	**52%**
Préstamos	-	-	-	0%	0%
Venta de Bienes y Servicios	1,499,432.39	1,765,442.57	1,419,001.46	80%	2%
Ingresos de Operación	-	-	-	0%	0%
Rentas de la Propiedad	3,413,141.82	3,441,490.11	1,486,028.81	43%	2%
Recursos Propios de Capital	-	-	-	0%	0%
Transferencias	26,280,109.56	37,333,982.00	37,333,982.00	100%	48%
Recursos de Balance/Activos Financieros	-	544,379.28	544,379.28	100%	1%

Fuente: Elaboración propia con datos del Informe de Rendición de Cuentas

La recaudación de los Ingresos totales es de L78,264,164.42 que representa un 88% del Presupuesto Definitivo. El 52% de los Ingresos totales corresponden a Ingresos de Capital, siendo, las Transferencias, el porcentaje más representativo con un 48% de los valores recaudados durante el año. Los Ingresos Corrientes representan el 48% del total percibido.

La Municipalidad de Nacaome, Departamento de Valle, se encuentra adscrita al Sistema de Administración Municipal Integrado (SAMI), por lo que el Presupuesto de Ingresos se presenta estructurado de acuerdo con parámetros establecidos en dicho Sistema, que, según las disposiciones legales, deben ir orientados a la metodología presupuestaria uniforme del Sector Público, descritas en el Manual de Clasificadores Presupuestarios de la Secretaría de Finanzas.

PRESUPUESTO DE EGRESOS

La Ejecución Presupuestaria por Grupo de Gasto nos muestra que durante el ejercicio fiscal 2024, se ejecutaron L76,052,780.42, representando el 86% del Presupuesto Definitivo.

EJECUCIÓN PRESUPUESTARIA POR GRUPO DE GASTO, EJERCICIO FISCAL 2024

(En Lempiras)

Grupo	Presupuesto Aprobado	Presupuesto Definitivo	Obligaciones Pagadas	Porcentaje de Obligaciones Pagadas	Porcentaje de Participación
Gastos Corrientes/Funcionamiento	**37,147,756.41**	**49,895,012.11**	**46,841,753.59**	**94%**	**62%**
Servicios Personales	25,569,020.50	28,763,806.18	27,846,639.52	97%	37%
Servicios No Personales	11,228,735.91	20,645,414.07	18,530,718.63	90%	24%
Materiales y Suministros	350,000.00	485,791.86	464,395.44	96%	1%
Transferencias y Donaciones Corrientes	-	-	-	0%	0%
Gastos de Capital/Inversión	**38,847,365.91**	**38,937,863.51**	**29,211,026.83**	**75%**	**38%**
Bienes Capitalizables	22,055,643.17	14,613,292.65	7,685,969.00	53%	10%
Transferencias y Donaciones de Capital	16,791,722.74	24,324,570.86	21,525,057.83	88%	28%
Activos Financieros	-	-	-	0%	0%
Servicio de la Deuda Pública	-	-	-	0%	0%
Otros Gastos	-	-	-	0%	0%
Asignaciones Globales	-	-	-	0%	0%
Gastos Totales	**75,995,122.32**	**88,832,875.62**	**76,052,780.42**	**86%**	**100%**

Fuente: Elaboración propia con datos del Informe de Rendición de Cuentas

Como se aprecia en el cuadro anterior, los Gastos Corrientes representan el 62% del Presupuesto Ejecutado, mientras el porcentaje de participación de los Gastos de Inversión es de 38% del total.

DISPONIBILIDAD PRESUPUESTARIA Y FINANCIERA

El siguiente cuadro muestra en resumen la Disponibilidad Presupuestaria, tanto en Ingresos como en Egresos, y la Disponibilidad Financiera de la Municipalidad al final del Ejercicio Fiscal.

DISPONIBILIDAD PRESUPUESTARIA Y FINANCIERA

En Lempiras

Presupuesto	Ingresos	Egresos
Definitivo	88,832,875.62	88,832,875.62

DISPONIBILIDAD PRESUPUESTARIA Y FINANCIERA		
En Lempiras		
Presupuesto	**Ingresos**	**Egresos**
Devengado/Comprometido	101,152,751.57	76,052,780.42
Disponibilidad Presupuestaria	**-12,319,875.95**	**12,780,095.20**
Recaudado/Pagado	78,264,164.42	76,052,780.42
Pendiente de Cobro/Pendiente de Pago	**22,888,587.15**	**0.00**
Resultado (Ingresos Recaudados (-) Obligaciones Pagadas)	**2,211,384.00**	
Disponibilidad Financiera (forma 07)	2,211,384.00	
Diferencia	**0.00**	
Porcentaje de Gastos Pagados respecto a los Ingresos Recaudados	**97%**	

Fuente: Elaboración propia con datos del Informe de Rendición de Cuentas

Al cierre del Ejercicio Fiscal, no se reporta Disponibilidad Presupuestaria en Ingresos, dando un **resultado negativo de L12,319,875.95,** es decir, los Ingresos Devengados superan el monto total presupuestado; sin embargo, se reflejan Ingresos Pendientes de Cobro por L22,888,587.15. En relación a los Egresos, la Disponibilidad en el Presupuesto es de L12,780,095.20, mostrando Obligaciones Pendientes de Pago con saldo cero.

El total de Gastos pagados representa un 97% del monto total de los Ingresos recaudados según información detallada en las formas de la Rendición de Cuentas. **Se reporta, además, una Disponibilidad Financiera de L2,211,384.00** con saldo en Bancos de L2,279,264.77

El siguiente cuadro muestra la Disponibilidad Financiera y el Saldo en Bancos que la Municipalidad ha reportado en los últimos cuatro años, detalle y tendencia a continuación:

Comparativo de Disponibilidad Financiera y Saldo en Bancos		
(En Lempiras)		
Período	**Disponibilidad Financiera**	**Saldo en Bancos**
2021	3,169,537.06	4,716,731.96
2022	1,610,449.35	2,043,507.98
2023	544,379.28	861,823.70
2024	2,211,384.00	2,279,264.77

Fuente: Elaboración propia con datos proporcionados del Informe de Rendición de Cuentas

Disponibilidad Financiera y Saldo en Bancos

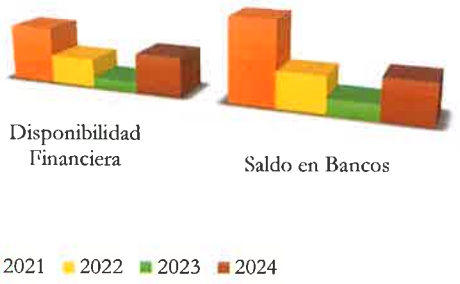

Fuente: Elaboración propia con datos proporcionados del Informe de Rendición de Cuentas

OTRA INFORMACIÓN RELEVANTE

Efectivo en Caja y Bancos

La Forma 07 reporta:

- Notas de Crédito por L75.77; Fueron de conocimiento de la Corporación Municipal mediante acta No. 01-2025 de fecha 21 de enero de 2025.

- Cheques Emitidos y no Cobrados por L67,805.00; Fueron de conocimiento de la Corporación Municipal mediante acta No. 01-2025 de fecha 21 de enero de 2025.

La Forma 09 Control de Bienes Muebles e Inmuebles; En la columna de Asignado A, hay algunos bienes que no especifican a quien están asignados, por ejemplo: páginas 1, 3, a la 19 de la misma forma).

Forma 10 Informe de Proyectos reportan 48 Proyectos de los cuales 13 se encuentran en proceso, 21 no ejecutados y 14 terminados.

INFORME DE PROYECTOS				
En Lempiras				
PRESUPUESTO			PENDIENTE DE EJECUCIÓN	% DE EJECUCIÓN
APROBADO	DEFINITIVO	EJECUTADO		
L31,052,099.27	L33,900,545.10	L25,530,620.28	L8,369,924.82	75%

Fuente: Elaboración propia con datos del Informe de Rendición de Cuentas

El Presupuesto Aprobado para Proyectos del período 2024, fue de L31,052,099.27, asimismo se observó que el Presupuesto Definitivo ascendió a L33,900,545.10, refleja una ejecución total de 75% aproximadamente, quedando un Monto pendiente de Ejecución de L8,369,924.82 equivalente al 25%.

Porcentaje Ejecución de Proyectos

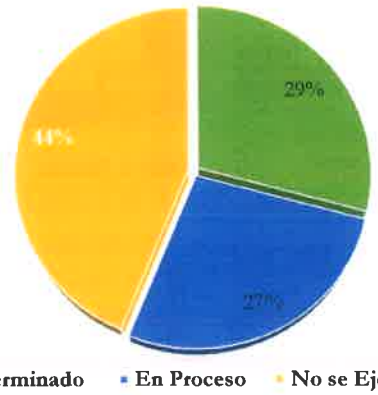

Transferencias del Gobierno Central

Se identificó diferencia de L743,578.12 entre el monto registrado en la liquidación de Ingresos y la información reportada por la Secretaría de Gobernación, Justicia y Descentralización por concepto de Transferencias Ordinarias del Gobierno Central.

TRANSFERENCIAS ORDINARIAS DEL GOBIERNO CENTRAL PERÍODO FISCAL 2024

En Lempiras

Fuente de Información	Pagadas	Pendientes
Secretaria de Gobernación, Justicia y Descentralización	34,110,630.88	-
Informe de Rendición de Cuentas	34,854,209.00	-
Diferencia	**- 743,578.12**	-

Fuente: Elaboración propia con Datos del Informe de Rendición de Cuentas y la Información proporcionada por la Secretaria de Gobernación, Justicia y Descentralización.

PROGRAMA DE ATENCIÓN A LA MUJER

El siguiente cuadro muestra, en resumen, la Ejecución de la Asignación Presupuestaria del cinco por ciento (5%) bajo el Programa de la Mujer que proviene de la Transferencia del Gobierno Central:

PROGRAMA ATENCIÓN A LA MUJER

En Lempiras

Eje	Presupuesto Asignado	Ampliación	Presupuesto Definitivo	Presupuesto Ejecutado	% de Ejecución
Prevención de la violencia	262,801.10	0.00	68,229.11	23,977.50	35%
Economía	394,201.64	0.00	974,258.32	829,457.50	85%
Participación Social y Política	131,400.55	0.00	131,400.55	0.00	0%
Salud	262,801.10	0.00	520,021.38	328,651.59	63%
Educación	131,400.55	0.00	48,801.09	0.00	0%
Ambiente	131,400.55	0.00	0.00	0.00	0%

PROGRAMA ATENCIÓN A LA MUJER					
En Lempiras					
Eje	Presupuesto Asignado	Ampliación	Presupuesto Definitivo	Presupuesto Ejecutado	% de Ejecución
TOTALES	**1,314,005.49**	**0.00**	**1,742,710.45**	**1,182,086.59**	**68%**

Fuente: Elaboración propia con datos incluidos en el POA de la oficina de la Mujer proporcionado por la Municipalidad.

Según se reporta en el Plan Operativo Anual proporcionado por la Oficina de la Mujer de la Municipalidad, el Presupuesto Inicial asignado es de **L1,314,005.49**, Presupuesto Definitivo de **L1,742,710.45** y la ejecución de dicho Presupuesto, al 31 de diciembre del 2024, fue por **L1,182,086.59** equivalente al **68%** del Presupuesto Definitivo.

En comparación a lo registrado en la forma 02, se encontró que en los ejes de Economía y Salud tienen diferencia en lo registrado en el Presupuesto Asignado y en lo ejes de Salud, Educación y Ambiente la diferencia es en el Presupuesto definitivo, detalle a continuación:

PROGRAMA ATENCIÓN A LA MUJER					
En Lempiras					
Eje	Presupuesto Asignado	Ampliación	Presupuesto Definitivo	Presupuesto Ejecutado	% de Ejecución
Prevención de la violencia	262,801.10	0.00	68,229.11	23,977.50	35%
Economía	878,538.78	171,484.69	974,258.32	829,457.50	85%
Participación Social y Política	131,400.55	0.00	131,400.55	0.00	0%
Salud	747,138.23	257,220.28	648,748.02	328,651.59	51%
Educación	131,400.55	0.00	82,599.46	0.00	0%
Ambiente	131,400.55	0.00	131,400.54	0.00	0%
TOTALES	**2,282,679.76**	**428,704.97**	**2,711,384.73**	**1,182,086.59**	**44%**

Fuente: Elaboración propia con datos incluidos en la forma 02 del Informe de Rendición de Cuentas, Ejercicio Fiscal 2024.

Asimismo, se reporta que los Ejes de **Participación Social y Política, Educación y Ambiente** reflejaron una **ejecución del 0%** y que el Eje con mayor porcentaje de Ejecución, fue el **de Economía con un 85% del total asignado.**

Identificamos una diferencia de **L523,444.95** entre el Presupuesto Definitivo reportado por la Municipalidad y el valor que resulta del cálculo del cinco por ciento (5%) del total de la Transferencia del Gobierno Central, reportada por la Secretaría de Gobernación Justicia y Descentralización (SGJD):

Transferencia del Gobierno Central	5% Programa Atención a la Mujer	Presupuesto Ejecutado según POA	Diferencia
34,110,630.88	1,705,531.54	1,182,086.59	523,444.95

Fuente: Elaboración propia con datos del POA de la Oficina de la Mujer, proporcionado por la Municipalidad.

Dictamen de Auditoría Interna sobre el Informe de Rendición de Cuentas Municipal

El Dictamen emitido por Auditoría Interna sobre el Informe de Rendición de Cuentas Municipal expresa: "… asimismo, comprobamos que las cifras contenidas en las mismas, **son**

congruentes, ya que se comprobó y se verifico cada una de las cifras contenidas en las 14 Formas. Se constató la relación lógica de la información, entre cada una de las formas.

Son consistentes porque cada una de las formas contienen los datos requeridos conforme a la documentación soporte, con las reflejadas en los registros y demás documentos generados u obtenidos solicitado por el departamento de Auditoría Interna Municipal a los diferentes jefes de departamentos de la Municipalidad de Nacaome Departamento de Valle.

Su sumatoria es **correcta** según la documentación y registros obtenidos se verificaron los datos o cifras que se detallan en cada una de las Formas.

Aclarando que el procedimiento N° 16 Forma 12Balance General y el Procedimiento No 18 Forma 14 Balances Generales Comparativos se contactó que el total del activo incremento **Lps. 22,888,587.15** se verifico que el valor 1.7-660 Incremento de Cuentas por Cobrar su valor fue duplicado por error con valor de **Lps. 45,777,174.30** se solicitó a través del oficio **0332025/UAIM/NV** para dar respuesta aclaratoria de la inconsistencia, donde se obtuvo respuesta a través del oficio **013/2025/OCP** de fecha 21 de marzo del año 2025. Da respuesta que en la Rendición de Cuentas al Cuarto Trimestre año 2024, de la Alcaldia de Nacaome Valle en la Forma 01 y en la Forma 12 de reporte de anexos se duplico de forma involuntaria las cuentas pendientes de cobro por la cantidad de **Lps. 22,888,587.15** para la cual se harán las acciones correspondientes para rectificar el error, pero haciendo la aclaración que se verifica lo plasmado en el documento Rendición de Cuentas, con los documentos fuentes, obtenidos por los diferentes departamentos que fueron proporcionados al departamento de Auditoría Interna Municipal requeridos mediante Oficios para hacer las revisiones y comparaciones pertinentes como lo manifestamos en cada una de las observaciones a cada forma en este documento."

Demandas

Mediante nota de fecha 26 de marzo del año 2025, firmada por el señor Alcalde Municipal, comunica: "... **1.- Demandas Pagadas en el año 2024:** durante el año 2024, se efectuó el pago de una demanda ejecutiva laboral... el pago correspondiente ascendió a la cantidad de L51,743.09. 2.- Demandas Firmes Pendientes: ... demanda ordinaria laboral... el monto no ha sido determinado..."



ALIANZA, VALLE

INFORMACIÓN PRESUPUESTARIA

PRESUPUESTO 2024

(En Lempiras)

Presupuesto Aprobado	Modificaciones Presupuestarias			Presupuesto Definitivo	Porcentaje de Representación
	Ampliaciones	Disminuciones	Traspasos entre Líneas		
19,682,718.98	31,790,968.18	-	2,705,500.00	51,473,687.16	162%

Fuente: Elaboración propia con datos del Informe de Rendición de Cuentas

El Presupuesto Aprobado por la Corporación Municipal para el Ejercicio Fiscal 2024, fue por L19,682,718.98. Durante el período se realizaron Ampliaciones por L31,790,968.18 y Traspasos entre Líneas por L2,705,500.00; estas Modificaciones Presupuestarias representan un aumento del 162% respecto al Presupuesto Inicial, dando como resultado un Presupuesto Definitivo que ascendió a L51,473,687.16.

PRESUPUESTO DE INGRESOS

El siguiente cuadro contiene el detalle por rubro en función de las diferentes categorías que dan origen al financiamiento del presupuesto de la Municipalidad:

INGRESOS MUNICIPALES, EJERCICIO FISCAL 2024

(En Lempiras)

Grupo	Presupuesto Aprobado	Presupuesto Definitivo	Ingresos Recaudados	Porcentaje de Recaudación	Porcentaje de Representación
Ingresos Totales	**19,682,718.98**	**51,473,687.16**	**38,914,380.09**	**76%**	**100%**
Ingresos Corrientes	**1,349,700.00**	**1,349,700.00**	**1,079,459.36**	**80%**	**3%**
Ingresos Tributarios	**1,250,700.00**	**1,250,700.00**	**846,328.23**	**68%**	**2%**
Impuesto de Industria, Comercio y Servicios	405,700.00	405,700.00	284,357.37	70%	1%
Impuesto Sobre Bienes Inmuebles	54,000.00	54,000.00	1,485.30	3%	0.1%
Impuesto Personal	10,000.00	10,000.00	200.00	2%	0.02%
Impuesto Sobre Extracción y Explotación de Recursos	125,000.00	125,000.00	560,285.56	448%	1%
Impuesto Selectivo a los Servicios de Telecomunicaciones	656,000.00	656,000.00	-	0%	0%
Ingresos No Tributarios	**99,000.00**	**99,000.00**	**233,131.13**	**235%**	**1%**
Tasas por Servicios Municipales	-	-	-	0%	0%
Derechos Municipales	94,000.00	94,000.00	233,131.13	248%	1%
Multas Municipales	5,000.00	5,000.00	-	0%	0%
Otros Ingresos No Tributarios	-	-	-	0%	0%
Ingresos de Capital	**18,333,018.98**	**50,123,987.16**	**37,834,920.73**	**75%**	**97%**
Préstamos	-	-	-	0%	0%
Venta de Bienes y Servicios	36,000.00	36,000.00	-	0%	0%
Ingresos de Operación	-	-	-	0%	0%
Rentas de la Propiedad	35,000.00	35,000.00	23,049.51	66%	0.1%
Recursos Propios de Capital	-	-	-	0%	0%
Transferencias	18,262,018.98	49,597,583.57	37,356,467.63	75%	96%
Recursos de Balance/Activos Financieros	-	455,403.59	455,403.59	100%	1%

Fuente: Elaboración propia con datos del Informe de Rendición de Cuentas

La recaudación de los Ingresos totales es de L38,914,380.09 que representa un 76% del presupuesto definitivo. El 97% de los Ingresos totales corresponden a Ingresos de Capital, siendo, las Transferencias, el porcentaje más representativo con un 96% de los valores recaudados durante el año. Los Ingresos Corrientes representan el 3% del total percibido.

Se observan líneas presupuestarias cuya recaudación supera el 100% de su presupuesto asignado, por ejemplo: Impuesto Sobre Extracción y Explotación de Recursos y Derechos Municipales. Lo que podría indicar que no realizaron las modificaciones al presupuesto oportunamente.

La Municipalidad de Alianza, Departamento de Valle, se encuentra adscrita al Sistema de Administración Municipal Integrado (SAMI), por lo que el Presupuesto de Ingresos se presenta estructurado de acuerdo con parámetros establecidos en dicho Sistema, que, según las disposiciones legales, deben ir orientados a la metodología presupuestaria uniforme del Sector Público, descritas en el Manual de Clasificadores Presupuestarios de la Secretaría de Finanzas.

PRESUPUESTO DE EGRESOS

La Ejecución Presupuestaria por Grupo de Gasto nos muestra que durante el ejercicio fiscal 2024, se ejecutaron L32,146,652.67, representando el 62% del Presupuesto Definitivo.

EJECUCIÓN PRESUPUESTARIA POR GRUPO DE GASTO, EJERCICIO FISCAL 2024

(En Lempiras)

Grupo	Presupuesto Aprobado	Presupuesto Definitivo	Obligaciones Pagadas	Porcentaje de Obligaciones Pagadas	Porcentaje de Participación
Gastos Corrientes/Funcionamiento	**9,652,911.59**	**23,506,971.86**	**14,095,971.34**	**60%**	**44%**
Servicios Personales	3,698,058.80	5,844,897.24	4,353,234.76	74%	14%
Servicios No Personales	5,562,852.79	16,331,610.93	9,465,834.42	58%	29%
Materiales y Suministros	292,000.00	780,463.69	249,902.16	32%	1%
Transferencias y Donaciones Corrientes	100,000.00	550,000.00	27,000.00	5%	0.1%
Gastos de Capital/Inversión	**10,029,807.39**	**27,966,715.30**	**18,050,681.33**	**65%**	**56%**
Bienes Capitalizables	2,252,403.80	10,295,767.55	5,323,533.37	52%	17%
Transferencias y Donaciones de Capital	7,777,403.59	17,670,947.75	12,727,147.96	72%	40%
Activos Financieros	-	-	-	0%	0%
Servicio de la Deuda Pública	-	-	-	0%	0%
Otros Gastos	-	-	-	0%	0%
Asignaciones Globales	-	-	-	0%	0%
Gastos Totales	**19,682,718.98**	**51,473,687.16**	**32,146,652.67**	**62%**	**100%**

Fuente: Elaboración propia con datos del Informe de Rendición de Cuentas

Como se aprecia en el cuadro anterior, los Gastos Corrientes representan el 44% del presupuesto ejecutado, mientras el porcentaje de participación de los Gastos de Inversión es de 56% del total.

DISPONIBILIDAD PRESUPUESTARIA Y FINANCIERA

El siguiente cuadro muestra en resumen la Disponibilidad Presupuestaria, tanto en Ingresos como en Egresos, y la Disponibilidad Financiera de la Municipalidad al final del Ejercicio Fiscal.

DISPONIBILIDAD PRESUPUESTARIA Y FINANCIERA		
En Lempiras		
Presupuesto	**Ingresos**	**Egresos**
Definitivo	51,473,687.16	51,473,687.16
Devengado/Comprometido	38,828,956.67	32,146,652.67
Disponibilidad Presupuestaria	**12,644,730.49**	**19,327,034.49**
Recaudado/Pagado	38,914,380.09	32,146,652.67
Pendiente de Cobro/Pendiente de Pago	**-85,423.42**	**0.00**
Resultado (Ingresos Recaudados (-) Obligaciones Pagadas)	**6,767,727.42**	
Disponibilidad Financiera (forma 07)	6,767,727.42	
Diferencia	**0.00**	
Porcentaje de Gastos Pagados respecto a los Ingresos Recaudados	**83%**	

Fuente: Elaboración propia con datos del Informe de Rendición de Cuentas

Al cierre del Ejercicio Fiscal, la Disponibilidad Presupuestaria de Ingresos es de L12,644,730.49 y en relación a los Egresos, la Disponibilidad en el Presupuesto es de L19,327,034.49, mostrando Ingresos Pendientes de Cobro en negativo por L85,423.42 y Obligaciones Pendientes de Pago con saldo cero.

El total de Gastos Pagados representa un 83% del monto total de los Ingresos Recaudados según información detallada en las formas de la Rendición de Cuentas. **Se reporta, además, una Disponibilidad Financiera de L6,767,727.42** con saldo en Bancos de L6,767,727.42.

El siguiente cuadro muestra la Disponibilidad Financiera y el Saldo en Bancos que la Municipalidad ha reportado en los últimos cuatro años, detalle y tendencia a continuación:

Comparativo de Disponibilidad Financiera y Saldo en Bancos		
(En Lempiras)		
Período	**Disponibilidad Financiera**	**Saldo en Bancos**
2021	675,787.46	570,335.92
2022	5,095,117.03	4,678,318.13
2023	455,403.59	4,524,681.85
2024	6,767,727.42	6,767,727.42

Fuente: Elaboración propia con datos proporcionados del Informe de Rendición de Cuentas

Disponibilidad Financiera y Saldo en Bancos



Fuente: Elaboración propia con datos proporcionados del Informe de Rendición de Cuentas

OTRA INFORMACIÓN RELEVANTE

La Forma 09 Control de Bienes Muebles e Inmuebles; En la columna de "Asignado A", hay algunos bienes asignados a los señores David Baudilio López Mendieta y Faustino Manzanares Alvarenga (Alcalde actual) en la columna de Cargo ambos figuran como Alcalde Municipal.

Forma 10 Informe de Proyectos reportan 45 Proyectos de los cuales 2 no ejecutados, 35 en proceso y 8 terminados.

INFORME DE PROYECTOS				
En Lempiras				
PRESUPUESTO			PENDIENTE DE EJECUCIÓN	% DE EJECUCIÓN
APROBADO	DEFINITIVO	EJECUTADO		
L7,029,456.59	L23,141,471.84	L14,567,112.11	L8,574,359.73	63%

Fuente: Elaboración propia con datos del Informe de Rendición de Cuentas

El Presupuesto Aprobado para Proyectos del período 2024, fue de L7,029,456.59, asimismo se observó que el Presupuesto Definitivo ascendió a L23,141,471.84, refleja una ejecución total de 63% aproximadamente, quedando un Monto Pendiente de Ejecución de L8,574,359.73 equivalente al 37%.

TRIBUNAL SUPERIOR DE CUENTAS
DEPTO. DE RENDICIÓN DE CUENTAS MUNICIPALES
HONDURAS C.A.

Porcentaje Ejecución de Proyectos

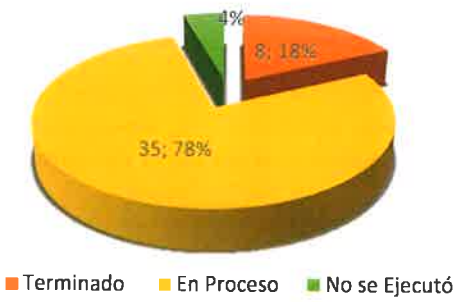

Transferencias del Gobierno Central

Se identificó diferencia de L4,517,318.43 entre el monto registrado en la liquidación de Ingresos y la información reportada por la Secretaría de Gobernación, Justicia y Descentralización por concepto de Transferencias Ordinarias del Gobierno Central.

TRANSFERENCIAS ORDINARIAS DEL GOBIERNO CENTRAL PERIODO FISCAL 2024

En Lempiras

Fuente de Información	Pagadas	Pendientes
Secretaria de Gobernación, Justicia y Descentralización	25,539,149.24	11,987,194.07
Informe de Rendición de Cuentas	30,056,467.67	-
Diferencia	**- 4,517,318.43**	**11,987,194.07**

Fuente: Elaboración propia con Datos del Informe de Rendición de Cuentas y la Información proporcionada por la Secretaria de Gobernación, Justicia y Descentralización

Además, la SGJD reporta Transferencias pendientes por un monto de L11,987,194.07 información que difiere con la reportada por la Municipalidad.

PROGRAMA DE ATENCIÓN A LA MUJER

El siguiente cuadro muestra, en resumen, la Ejecución de la Asignación Presupuestaria del cinco por ciento (5%) bajo el Programa de la Mujer que proviene de la Transferencia del Gobierno Central:

PROGRAMA ATENCIÓN A LA MUJER

En Lempiras

Eje	Presupuesto Asignado	Ampliación	Presupuesto Definitivo	Presupuesto Ejecutado	% de Ejecución
Prevención de la violencia	182,620.19	195,182.46	377,802.65	0.00	0%
Economía	273,930.27	292,773.70	566,703.97	130,400.00	23%
Participación Social y Política	91,310.10	97,591.22	188,901.32	0.00	0%
Salud	182,620.19	195,182.46	377,802.65	382,780.00	101%
Educación	91,310.10	97,591.22	188,901.32	0.00	0%
Ambiente	91,310.10	97,591.22	188,901.32	0.00	0%
TOTALES	**913,100.95**	**975,912.28**	**1,889,013.23**	**513,180.00**	**27%**

Fuente: Elaboración propia con datos incluidos en el POA de la oficina de la Mujer proporcionado por la Municipalidad.

Según se reporta en el Plan Operativo Anual proporcionado por la Oficina de la Mujer de la Municipalidad, el Presupuesto Inicial asignado es de **L913,100.95**, Ampliación **L975,912.28**, Presupuesto Definitivo de **L1,889,013.23** y la ejecución de dicho Presupuesto, al 31 de diciembre del 2024, fue por **L513,180.00** equivalente al **27%** del Presupuesto Definitivo.

Asimismo, se reporta que los Ejes de **Participación Social y Política, Participación Política y Social, Educación y Ambiente** reflejaron una **ejecución del 0%** y el Eje con mayor porcentaje de Ejecución, fue el **de Salud con un 101% del total asignado.**

Transferencia del Gobierno Central	5% Programa Atención a la Mujer	Presupuesto Ejecutado según POA	Diferencia
25,539,149.24	1,276,957.46	513,180.00	763,777.46

Fuente: Elaboración propia con datos del POA de la Oficina de la Mujer, proporcionado por la Municipalidad.

Identificamos una diferencia de **L763,777.46** entre el Presupuesto Definitivo reportado por la Municipalidad y el valor que resulta del cálculo del cinco por ciento (5%) del total de la Transferencia del Gobierno Central, reportada por la Secretaría de Gobernación Justicia y Descentralización (SGJD).

TRIBUNAL SUPERIOR DE CUENTAS
DEPTO. DE RENDICIÓN DE CUENTAS MUNICIPALES
HONDURAS C. A.

AMAPALA, VALLE

INFORMACIÓN PRESUPUESTARIA

PRESUPUESTO 2024

(En Lempiras)

Presupuesto Aprobado	Modificaciones Presupuestarias			Presupuesto Definitivo	Porcentaje de Representación
	Ampliaciones	Disminuciones	Traspasos entre Líneas		
65,779,074.00	38,818,279.14	-	14,683,142.98	104,597,353.14	59%

Fuente: Elaboración propia con datos del Informe de Rendición de Cuentas

El Presupuesto Aprobado por la Corporación Municipal para el Ejercicio Fiscal 2024, fue por L65,779,074.00. Durante el período se realizaron Ampliaciones por L38,818,279.14 y Traspasos entre Líneas por L14,683,142.98; estas Modificaciones Presupuestarias representan un aumento del 59% respecto al Presupuesto Inicial, dando como resultado un Presupuesto Definitivo que ascendió a L104,597,353.14.

PRESUPUESTO DE INGRESOS

El siguiente cuadro contiene el detalle por rubro en función de las diferentes categorías que dan origen al financiamiento del presupuesto de la Municipalidad:

INGRESOS MUNICIPALES, EJERCICIO FISCAL 2024

(En Lempiras)

Grupo	Presupuesto Aprobado	Presupuesto Definitivo	Ingresos Recaudados	Porcentaje de Recaudación	Porcentaje de Representación
Ingresos Totales	**65,779,074.00**	**104,597,353.14**	**100,675,673.78**	**96%**	**100%**
Ingresos Corrientes	**18,603,000.00**	**18,604,000.00**	**14,810,301.49**	**80%**	**15%**
Ingresos Tributarios	**15,128,000.00**	**15,128,000.00**	**11,668,002.92**	**77%**	**12%**
Impuesto de Industria, Comercio y Servicios	5,617,300.00	5,617,300.00	5,109,262.82	91%	5%
Impuesto Sobre Bienes Inmuebles	8,075,700.00	8,075,700.00	5,322,880.54	66%	5%
Impuesto Personal	214,000.00	214,000.00	138,969.99	65%	0.1%
Impuesto Sobre Extracción y Explotación de Recursos	21,000.00	21,000.00	-	0%	0%
Impuesto Selectivo a los Servicios de Telecomunicaciones	1,200,000.00	1,200,000.00	1,096,889.57	91%	1%
Ingresos No Tributarios	**3,475,000.00**	**3,476,000.00**	**3,142,298.57**	**90%**	**3%**
Tasas por Servicios Municipales	400,000.00	400,000.00	932,733.92	233%	1%
Derechos Municipales	3,055,000.00	3,055,000.00	2,194,093.65	72%	2%
Multas Municipales	20,000.00	20,000.00	14,471.00	72%	0.01%
Otros Ingresos No Tributarios	-	1,000.00	1,000.00	0%	0.001%
Ingresos de Capital	**47,176,074.00**	**85,993,353.14**	**85,865,372.29**	**100%**	**85%**
Préstamos	-	-	-	0%	0%
Venta de Bienes y Servicios	719,000.00	719,000.00	460,023.00	64%	0.5%
Ingresos de Operación	-	-	-	0%	0%
Rentas de la Propiedad	678,000.00	678,000.00	808,996.15	119%	1%
Recursos Propios de Capital	-	-	-	0%	0%
Transferencias	45,779,074.00	79,108,032.10	79,108,032.10	100%	79%
Recursos de Balance/Activos Financieros	-	5,488,321.04	5,488,321.04	100%	5%

Fuente: Elaboración propia con datos del Informe de Rendición de Cuentas

La recaudación de los Ingresos Totales es de L100,675,673.78 que representa un 96% del Presupuesto Definitivo. El 85% de los Ingresos Totales corresponden a Ingresos de Capital, siendo, las Transferencias, el porcentaje más representativo con un 79% de los valores recaudados durante el año. Los Ingresos Corrientes representan el 15% del total percibido.

Se observan líneas presupuestarias cuya recaudación supera el 100% de su presupuesto asignado, por ejemplo: Tasas por Servicios Municipales y Multas Municipales. lo que podría indicar que no realizaron las modificaciones al presupuesto oportunamente.

La Municipalidad de Amapala, Departamento de Valle, se encuentra adscrita al Sistema de Administración Municipal Integrado (SAMI), por lo que el Presupuesto de Ingresos se presenta estructurado de acuerdo con parámetros establecidos en dicho Sistema, que, según las disposiciones legales, deben ir orientados a la metodología presupuestaria uniforme del Sector Público, descritas en el Manual de Clasificadores Presupuestarios de la Secretaría de Finanzas.

PRESUPUESTO DE EGRESOS

La Ejecución Presupuestaria por grupo de Gasto nos muestra que durante el ejercicio fiscal 2024, se ejecutaron L78,452,124.46, representando el 75% del Presupuesto Definitivo.

EJECUCIÓN PRESUPUESTARIA POR GRUPO DE GASTO, EJERCICIO FISCAL 2024

(En Lempiras)

Grupo	Presupuesto Aprobado	Presupuesto Definitivo	Obligaciones Pagadas	Porcentaje de Obligaciones Pagadas	Porcentaje de Participación
Gastos Corrientes/Funcionamiento	**37,845,792.90**	**62,751,289.02**	**42,517,967.84**	**68%**	**54%**
Servicios Personales	15,346,000.00	14,013,146.14	11,397,050.13	81%	15%
Servicios No Personales	13,919,792.90	28,767,727.18	17,611,317.42	61%	22%
Materiales y Suministros	8,580,000.00	19,970,415.70	13,509,600.29	68%	17%
Transferencias y Donaciones Corrientes	-	-	-	0%	0%
Gastos de Capital/Inversión	**27,933,281.10**	**41,846,064.12**	**35,934,156.62**	**86%**	**46%**
Bienes Capitalizables	7,983,000.00	15,715,195.46	12,633,186.55	80%	16%
Transferencias y Donaciones de Capital	19,950,281.10	26,130,868.66	23,300,970.07	89%	30%
Activos Financieros	-	-	-	0%	0%
Servicio de la Deuda Pública	-	-	-	0%	0%
Otros Gastos	-	-	-	0%	0%
Asignaciones Globales	-	-	-	0%	0%
Gastos Totales	**65,779,074.00**	**104,597,353.14**	**78,452,124.46**	**75%**	**100%**

Fuente: Elaboración propia con datos del Informe de Rendición de Cuentas

Como se aprecia en el cuadro anterior, los Gastos Corrientes representan el 54% del Presupuesto Ejecutado, mientras el porcentaje de participación de los Gastos de Inversión es de 46% del total.

DISPONIBILIDAD PRESUPUESTARIA Y FINANCIERA

El siguiente cuadro muestra en resumen la Disponibilidad Presupuestaria, tanto en Ingresos como en Egresos, y la Disponibilidad Financiera de la Municipalidad al final del Ejercicio Fiscal.

DISPONIBILIDAD PRESUPUESTARIA Y FINANCIERA		
En Lempiras		
Presupuesto	**Ingresos**	**Egresos**
Definitivo	104,597,353.14	104,597,353.14
Devengado/Comprometido	103,976,310.79	78,452,124.46
Disponibilidad Presupuestaria	**621,042.35**	**26,145,228.68**
Recaudado/Pagado	100,675,673.78	78,452,124.46
Pendiente de Cobro/Pendiente de Pago	**3,300,637.01**	**0.00**
Resultado (Ingresos Recaudados (-) Obligaciones Pagadas)	**22,223,549.32**	
Disponibilidad Financiera (forma 07)	22,866,926.52	
Diferencia	**-643,377.20**	
Porcentaje de Gastos Pagados respecto a los Ingresos Recaudados	**78%**	

Fuente: Elaboración propia con datos del Informe de Rendición de Cuentas

Al cierre del Ejercicio Fiscal, la Disponibilidad Presupuestaria de Ingresos es de L621,042.35 y en relación a los Egresos, la Disponibilidad en el Presupuesto es de L26,145,228.68, mostrando Ingresos Pendientes de Cobro por L3,300,637.01, Obligaciones Pendientes de Pago con saldo cero.

El total de Gastos pagados representa un 78% del monto total de los Ingresos recaudados según información detallada en las formas de la Rendición de Cuentas. **Se reporta, además, una diferencia de L643,377.20** entre el resultado de la Disponibilidad Financiera (Ingresos Recaudados (-) Obligaciones Pagadas) y el saldo al final del ejercicio (forma 07). El saldo reportado en Bancos de L23,149,884.92.

El siguiente cuadro muestra la Disponibilidad Financiera y el Saldo en Bancos que la Municipalidad ha reportado en los últimos cuatro años, detalle y tendencia a continuación:

Comparativo de Disponibilidad Financiera y Saldo en Bancos		
(En Lempiras)		
Período	**Disponibilidad Financiera**	**Saldo en Bancos**
2021	1,123,652.71	1,088,836.22
2022	3,279,581.40	3,840,993.79
2023	6,217,370.92	6,482,951.99
2024	22,866,926.52	23,149,884.92

Fuente: Elaboración propia con datos proporcionados del Informe de Rendición de Cuentas

Disponibilidad Financiera y Saldo en Bancos

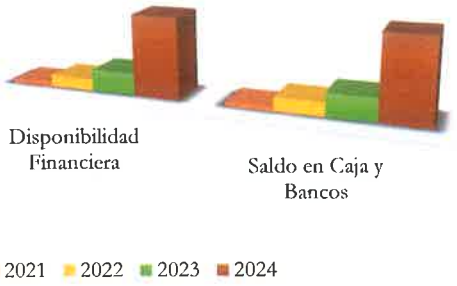

Fuente: Elaboración propia con datos proporcionados del Informe de Rendición de Cuentas

OTRA INFORMACIÓN RELEVANTE

Efectivo en Caja y Bancos

La Forma 07 reporta:

Cheques Emitidos y no Cobrados por L282,958.40; emitidos en el mes de diciembre, 2024.

La Forma 09 Control de Bienes Muebles e Inmuebles; En la columna de "Asignado A", en lo que respecta a "Terreno y Edificios" en la página 1 de la forma, no se especifica el nombre de la persona responsable de los bienes; sin embargo, en la columna de "cargo" detalla "Corporación Municipal" así mismo, el nombre que aparece en página 2 es del señor Santos Alberto Cruz Guevara, Alcalde Municipal.

Forma 10 Informe de Proyectos reportan 13 Proyectos de los cuales 1 se encuentran en proceso, 3 no ejecutados y 9 terminados.

INFORME DE PROYECTOS				
En Lempiras				
PRESUPUESTO			PENDIENTE DE EJECUCIÓN	% DE EJECUCIÓN
APROBADO	DEFINITIVO	EJECUTADO		
7,633,000.00	13,934,507.90	12,468,317.54	1,466,190.36	89%

Fuente: Elaboración propia con datos del Informe de Rendición de Cuentas

El Presupuesto Aprobado para Proyectos del período 2024, fue de L7,633,000.00, asimismo se observó que el Presupuesto Definitivo ascendió a L13,934,507.90, refleja una ejecución total de 89% aproximadamente, quedando un Monto Pendiente de Ejecución de L1,466,190.36 equivalente al 11%.

1970





Transferencias del Gobierno Central

Se identificó diferencia de L686,920.10 entre el monto registrado en la Liquidación de Ingresos y la información reportada por la Secretaría de Gobernación, Justicia y Descentralización por concepto de Transferencias Ordinarias del Gobierno Central.

TRANSFERENCIAS ORDINARIAS DEL GOBIERNO CENTRAL PERIODO FISCAL 2024

En Lempiras

Fuente de Información	Pagadas	Pendientes
Secretaria de Gobernación, Justicia y Descentralización	70,871,394.90	-
Informe de Rendición de Cuentas	71,558,315.00	-
Diferencia	**- 686,920.10**	**-**

Fuente: Elaboración propia con Datos del Informe de Rendición de Cuentas y la Información proporcionada por la Secretaria de Gobernación, Justicia y Descentralización

PROGRAMA DE ATENCIÓN A LA MUJER

El siguiente cuadro muestra, en resumen, la Ejecución de la Asignación Presupuestaria del cinco por ciento (5%) bajo el Programa de Atención a la Mujer que proviene de la Transferencia del Gobierno Central:

PROGRAMA ATENCIÓN A LA MUJER

En Lempiras

Eje	Presupuesto Asignado	Ampliación	Presupuesto Definitivo	Presupuesto Ejecutado	% de Ejecución
Prevención de la violencia	1,000,000.00	130,000.00	1,130,000.00	1,069,298.71	95%
Economía	349,190.80	104,391.15	1,814,665.52	1,751,532.40	100%
Participación Social y Política	228,895.37	79,188.20	0.00	0.00	0%
Salud	253,073.79	244,797.05	497,873.84	437,625.00	88%
Educación	228,895.37	44,797.05	273,692.42	45,000.00	16%
Ambiente	228,895.37	244,797.05	473,692.42	470,837.00	99%

PROGRAMA ATENCIÓN A LA MUJER					
En Lempiras					
Eje	Presupuesto Asignado	Ampliación	Presupuesto Definitivo	Presupuesto Ejecutado	% de Ejecución
TOTALES	**2,288,950.70**	**847,970.50**	**4,189,924.20**	**3,774,293.11**	**90%**

Fuente: Elaboración propia con datos incluidos en el POA de la oficina de la Mujer proporcionado por la Municipalidad.

Según se reporta en el Plan Operativo Anual proporcionado por la Oficina de la Mujer de la Municipalidad, el Presupuesto Inicial asignado es de **L2,288,950.70**, se realizaron Ampliaciones por **L847,970.50**, resultando un Presupuesto Definitivo de **L4,189,924.20** y la ejecución de dicho Presupuesto, al 31 de diciembre del 2024, fue por **L3,774,293.11** equivalente al **90%** del Presupuesto Definitivo.

Asimismo, se reporta que el Eje de **Participación Política y Social,** reflejo una **ejecución del 0%** y el Eje con mayor porcentaje de Ejecución, fue el **de Economía con un 100% del total asignado.**
Identificamos una diferencia de **L230,723.36** entre el Presupuesto Definitivo reportado por la Municipalidad y el valor que resulta del cálculo del cinco por ciento (5%) del total de la Transferencia del Gobierno Central, reportada por la Secretaría de Gobernación Justicia y Descentralización (SGJD).

Transferencia del Gobierno Central	5% Programa Atención a la Mujer	Presupuesto Ejecutado según POA	Diferencia
70,871,394.90	3,543,569.75	3,774,293.11	- 230,723.36

Fuente: Elaboración propia con datos del POA de la Oficina de la Mujer, proporcionado por la Municipalidad.

la Municipalidad ejecuto de los Fondos Propios en el eje de Economía la cantidad de **L57,467.66.**

AVANCE FISICO Y FINANCIERO DE PROYECTOS

Comparativo Saldo en Libros		
Lempiras		
Descripción	**Saldos en Libros**	**Diferencia en Saldo Registrado**
Forma 01 Liquidación de Presupuesto de Ingresos	5,488,321.04	0.00
Forma 07 Cuenta Tesorería	6,217,370.92	729,049.88
Forma 11 Estado de Ingresos y Egresos	5,488,321.04	0.00
Informe de Avance Físico Financiero de Proyectos y del Gasto Ejecutado	5,488,321.04	0.00

Fuente: Elaboración propia con Datos del Informe de Rendición de Cuentas

Al cotejar el Saldo Inicial reflejado en la Forma 01 Liquidación de Presupuesto de Ingresos (Activo Financiero), Forma 07 Cuenta Tesorería (Saldo Inicial), Forma 11 Estado de Ingresos y Egresos (Disminución del Activo Financiero), Informe de Avance Físico Financiero de

Proyectos y del Gasto Ejecutado (Resumen Financiero), se observó que el Saldo Inicial registrado en la Forma 07 refleja una diferencia de **L729,049.88.**

Dictamen de Auditoría Interna sobre el Informe de Rendición de Cuentas Municipal

El Dictamen emitido por Auditoría Interna sobre el Informe de Rendición de Cuentas Municipal expresa: Los resultados de la revisión practicada se describen a continuación: "… Forma 02. Liquidación del Presupuesto de Egresos;… a través de la revisión practicada a esa forma se pudo verificar que en la ejecución del Programa 300 se realizaron pagos correspondientes al Programa Mejoramiento de Viviendas que fueron registrados como suministros, a afectando el objeto del gasto 37100 Productos de Arcilla y Cerámica por **L13,182,191.35** el cual debió haber sido registrado en el objeto del gasto 41230 Viviendas Populares las que según su definición se refieren a "Viviendas económicas destinadas a programas de viviendas populares para ser transferidas a población en riesgo social"; adicionalmente a lo anterior se verifico que un considerable número de cuentas de la Forma 02 no describen el nombre completo."

"**Opinión:** …comprobamos que las cifras contenidas en las mismas, **son congruentes** entre cada una de las formas, son consistentes con las reflejadas en los registros y demás documentos generados u obtenidos por la Municipalidad y su sumatoria es correcta. Excepto en lo señalado en el presente Dictamen"

Demandas

Mediante Constancia de fecha 03 de marzo del año 2025, firmada por el señor Alcalde Municipal, hace constar: "Que esta Municipalidad pago L3,720,000.00 por concepto de honorarios profesionales en demanda… así mismo informa que no tiene demandas en firme durante el año 2024."

ARAMECINA, VALLE

INFORMACIÓN PRESUPUESTARIA

PRESUPUESTO 2024					
(En Lempiras)					
Presupuesto Aprobado	Modificaciones Presupuestarias			Presupuesto Definitivo	Porcentaje de Representación
	Ampliaciones	Diminuciones	Traspasos entre Líneas		
21,138,791.40	19,827,956.45	-	12,561,543.12	40,966,747.85	94%

Fuente: Elaboración propia con datos del Informe de Rendición de Cuentas

El Presupuesto Aprobado por la Corporación Municipal para el Ejercicio Fiscal 2024, fue por L21,138,791.40. Durante el período se realizaron Ampliaciones por L19,827,956.45 y Traspasos entre Líneas por L12,561,543.12; estas Modificaciones Presupuestarias representan un aumento del 94% respecto al Presupuesto Inicial, dando como resultado un Presupuesto Definitivo que ascendió a L40,966,747.85.

PRESUPUESTO DE INGRESOS

El siguiente cuadro contiene el detalle por rubro en función de las diferentes categorías que dan origen al financiamiento del presupuesto de la Municipalidad:

INGRESOS MUNICIPALES, EJERCICIO FISCAL 2024					
(En Lempiras)					
Grupo	Presupuesto Aprobado	Presupuesto Definitivo	Ingresos Recaudados	Porcentaje de Recaudación	Porcentaje de Representación
Ingresos Totales	**21,138,791.40**	**40,966,747.85**	**40,568,882.81**	**99%**	**100%**
Ingresos Corrientes	**1,777,100.00**	**1,777,100.00**	**1,578,533.18**	**89%**	**4%**
Ingresos Tributarios	**1,375,100.00**	**1,375,100.00**	**1,052,743.19**	**77%**	**3%**
Impuesto de Industria, Comercio y Servicios	887,900.00	887,900.00	287,223.22	32%	1%
Impuesto Sobre Bienes Inmuebles	104,000.00	104,000.00	43,201.81	42%	0.1%
Impuesto Personal	18,200.00	18,200.00	7,741.63	43%	0.02%
Impuesto Sobre Extracción y Explotación de Recursos	10,000.00	10,000.00	6,700.00	67%	0.02%
Impuesto Selectivo a los Servicios de Telecomunicaciones	355,000.00	355,000.00	707,876.53	199%	2%
Ingresos No Tributarios	**402,000.00**	**402,000.00**	**525,789.99**	**131%**	**1%**
Tasas por Servicios Municipales	30,000.00	30,000.00	-	0%	0%
Derechos Municipales	348,000.00	348,000.00	524,560.29	151%	1%
Multas Municipales	24,000.00	24,000.00	1,229.70	5%	0.003%
Otros Ingresos No Tributarios	-	-	-	0%	0%
Ingresos de Capital	**19,361,691.40**	**39,189,647.85**	**38,990,349.63**	**99%**	**96%**
Préstamos	-	-	-	0%	0%
Venta de Bienes y Servicios	134,000.00	134,000.00	94,750.09	71%	0.2%
Ingresos de Operación	-	-	-	0%	0%
Rentas de la Propiedad	92,000.00	92,000.00	196,998.96	214%	0.5%
Recursos Propios de Capital	-	-	-	0%	0%
Transferencias	19,135,691.40	32,714,268.81	32,449,221.54	99%	80%
Recursos de Balance/Activos Financieros	-	6,249,379.04	6,249,379.04	100%	15%

Fuente: Elaboración propia con datos del Informe de Rendición de Cuentas

La recaudación de los Ingresos Totales es de L40,568,882.81 que representa un 99% del Presupuesto Definitivo. El 96% de los Ingresos Totales corresponden a Ingresos de Capital,

siendo, las Transferencias el porcentaje más representativo con un 80% de los valores recaudados durante el año. Los Ingresos Corrientes representan el 4% del total percibido.

Se observan líneas presupuestarias cuya recaudación supera el 100% de su presupuesto asignado, por ejemplo: Impuesto Selectivo a los Servicios de Telecomunicaciones, Derechos Municipales y Rentas de Propiedad. Lo que podría indicar que no realizaron las modificaciones al presupuesto oportunamente.

La Municipalidad de Aramecina, Departamento de Valle, se encuentra adscrita al Sistema de Administración Municipal Integrado (SAMI), por lo que el Presupuesto de Ingresos se presenta estructurado de acuerdo con parámetros establecidos en dicho Sistema, que, según las disposiciones legales, deben ir orientados a la metodología presupuestaria uniforme del Sector Público, descritas en el Manual de Clasificadores Presupuestarios de la Secretaría de Finanzas.

PRESUPUESTO DE EGRESOS

La Ejecución Presupuestaria por grupo de Gasto nos muestra que durante el ejercicio fiscal 2024, se ejecutaron L32,297,542.62, representando el 79% del Presupuesto Definitivo.

EJECUCIÓN PRESUPUESTARIA POR GRUPO DE GASTO, EJERCICIO FISCAL 2024

(En Lempiras)

Grupo	Presupuesto Aprobado	Presupuesto Definitivo	Obligaciones Pagadas	Porcentaje de Obligaciones Pagadas	Porcentaje de Participación
Gastos Corrientes/Funcionamiento	**7,312,888.39**	**17,213,902.69**	**15,395,864.87**	**89%**	**48%**
Servicios Personales	3,934,138.28	6,999,592.09	6,617,822.50	95%	20%
Servicios No Personales	2,790,735.11	8,967,751.76	7,851,840.34	88%	24%
Materiales y Suministros	518,015.00	996,558.84	715,609.26	72%	2%
Transferencias y Donaciones Corrientes	70,000.00	250,000.00	210,592.77	84%	1%
Gastos de Capital/Inversión	**13,825,903.01**	**23,752,845.16**	**16,901,677.75**	**71%**	**52%**
Bienes Capitalizables	3,040,707.42	13,210,286.81	8,574,897.41	65%	27%
Transferencias y Donaciones de Capital	10,785,195.59	10,542,558.35	8,326,780.34	79%	26%
Activos Financieros	-	-	-	0%	0%
Servicio de la Deuda Pública	-	-	-	0%	0%
Otros Gastos	-	-	-	0%	0%
Asignaciones Globales	-	-	-	0%	0%
Gastos Totales	**21,138,791.40**	**40,966,747.85**	**32,297,542.62**	**79%**	**100%**

Fuente: Elaboración propia con datos del Informe de Rendición de Cuentas

Como se aprecia en el cuadro anterior, los Gastos Corrientes representan el 48% del Presupuesto Ejecutado, mientras el porcentaje de participación de los Gastos de Inversión es de 52% del total.

DISPONIBILIDAD PRESUPUESTARIA Y FINANCIERA

El siguiente cuadro muestra en resumen la Disponibilidad Presupuestaria, tanto en Ingresos como en Egresos, y la Disponibilidad Financiera de la Municipalidad al final del Ejercicio Fiscal.

DISPONIBILIDAD PRESUPUESTARIA Y FINANCIERA		
En Lempiras		
Presupuesto	**Ingresos**	**Egresos**
Definitivo	40,966,747.85	40,966,747.85
Devengado/Comprometido	41,007,544.00	32,297,542.62
Disponibilidad Presupuestaria	**-40,796.15**	**8,669,205.23**
Recaudado/Pagado	40,568,882.81	32,297,542.62
Pendiente de Cobro/Pendiente de Pago	**438,661.19**	**0.00**
Resultado (Ingresos Recaudados (-) Obligaciones Pagadas)	**8,271,340.19**	
Disponibilidad Financiera (forma 07)	8,271,340.19	
Diferencia	**0.00**	
Porcentaje de Gastos Pagados respecto a los Ingresos Recaudados	**80%**	

Fuente: Elaboración propia con datos del Informe de Rendición de Cuentas

Al cierre del Ejercicio Fiscal, no se reporta disponibilidad presupuestaria en Ingresos, dando un **resultado negativo de L40,796.15,** es decir, los Ingresos devengados superan el monto total presupuestado; sin embargo, se reflejan Ingresos Pendientes de Cobro por L438,661.19. En relación a los Egresos, la disponibilidad en el presupuesto es de L8,669,205.23, mostrando Obligaciones Pendientes de Pago con saldo cero.

El total de Gastos pagados representa un 80% del monto total de los Ingresos recaudados según información detallada en las formas de la Rendición de Cuentas. **Se reporta, además, una Disponibilidad Financiera de L8,271,340.19** con saldo en Bancos de L7,409,412.77.

El siguiente cuadro muestra la Disponibilidad Financiera y el Saldo en Bancos que la Municipalidad ha reportado en los últimos cuatro años, detalle y tendencia a continuación:

Comparativo de Disponibilidad Financiera y Saldo en Bancos		
(En Lempiras)		
Período	**Disponibilidad Financiera**	**Saldo en Bancos**
2021	4,557,045.61	3,566,190.44
2022	4,227,256.78	3,415,060.56
2023	6,249,379.04	5,351,201.62
2024	8,271,340.19	7,409,412.77

Fuente: Elaboración propia con datos proporcionados del Informe de Rendición de Cuentas

Disponibilidad Financiera y Saldo en Bancos

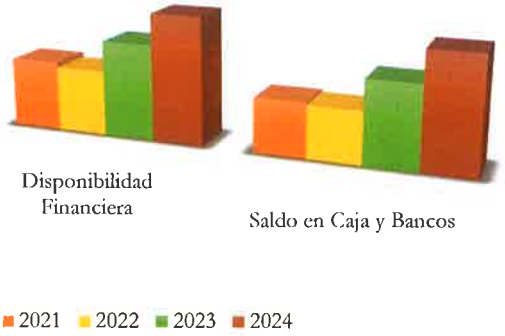

Fuente: Elaboración propia con datos proporcionados del Informe de Rendición de Cuentas

OTRA INFORMACIÓN RELEVANTE

Efectivo en Caja y Bancos

La Forma 07 reporta:

- **Error en Libros** por L900,177.42; fueron del conocimiento de la Corporación Municipal mediante acta No.508 de fecha 31 de enero, 2025, sin justificación alguna.

- **Cheques Emitidos y no Cobrados** por L38,250.00; fueron del conocimiento de la Corporación Municipal mediante acta No.508 de fecha 31 de enero, 2025.

Forma 10 Informe de Proyectos reportan 26 Proyectos de los cuales 10 se encuentran en proceso, 1 no ejecutado y 15 terminados.

INFORME DE PROYECTOS				
En Lempiras				
PRESUPUESTO			PENDIENTE DE EJECUCIÓN	% DE EJECUCIÓN
APROBADO	DEFINITIVO	EJECUTADO		
L2,741,338.01	L13,286,067.00	L12,113,194.33	L1,172,872.67	91%

Fuente: Elaboración propia con datos del Informe de Rendición de Cuentas

El Presupuesto Aprobado para Proyectos del período 2024, fue de L2,741,338.01, asimismo se observó que el Presupuesto Definitivo ascendió a L13,286,067.00, reflejando una ejecución total de 91% aproximadamente, quedando un presupuesto sin ejecutar de L1,172,872.67 equivalente al 9%.

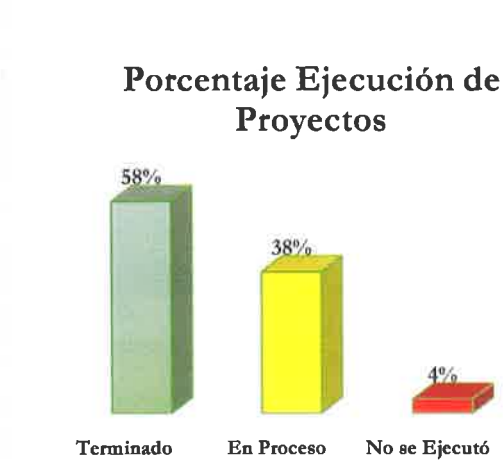

Transferencias del Gobierno Central

Según la Forma 01 de la Rendición de Cuentas y la información reportada por la Secretaría de Gobernación, Justicia y Descentralización, la Municipalidad recibió L25,149,221.54 en concepto de Transferencias Ordinarias del Gobierno Central; asimismo, no se reportan Transferencias pendientes de percibir.

PROGRAMA DE ATENCIÓN A LA MUJER

El siguiente cuadro muestra, en resumen, la Ejecución de la Asignación Presupuestaria del cinco por ciento (5%) bajo el Programa de Atención a la Mujer que proviene de la Transferencia del Gobierno Central:

PROGRAMA ATENCIÓN A LA MUJER

En Lempiras

Eje	Presupuesto Asignado	Presupuesto Definitivo	Presupuesto Ejecutado	% de Ejecución
Prevención de la violencia	191,356.91	191,356.91	11,050.00	6%
Economía	287,035.37	260,000.00	10,350.00	4%
Participación Social y Política	95,678.46	122,713.85	120,295.09	98%
Salud	191,356.91	191,356.91	174,247.00	91%
Educación	95,678.46	95,678.46	72,000.00	75%
Ambiente	95,678.46	95,678.46	6,600.00	7%
TOTALES	**956,784.57**	**956,784.59**	**394,542.09**	**41%**

Fuente: Elaboración propia con datos incluidos en el POA de la oficina de la Mujer proporcionado por la Municipalidad y Forma 02 del Informe de Rendición de Cuentas Municipales.

Según se reporta en el Plan Operativo Anual proporcionado por la Oficina de la Mujer de la Municipalidad, el Presupuesto Inicial asignado es de **L956,784.57**, resultando un Presupuesto Definitivo de **L956,784.59** y la ejecución de dicho Presupuesto, al 31 de diciembre del 2024, fue por **L394,542.09** equivalente al **41%** del Presupuesto Definitivo.

Asimismo, reporta que el Eje de **Economía,** reflejo una **ejecución del 4%** y el Eje con mayor porcentaje de Ejecución, fue el **de Participación Política y Social** con un **98%** del total asignado.

Identificamos una diferencia de **L862,918.99** entre el Presupuesto Definitivo reportado por la Municipalidad y el valor que resulta del cálculo del cinco por ciento (5%) del total de la Transferencia del Gobierno Central, reportada por la Secretaría de Gobernación Justicia y Descentralización (SGJD); lo que indica que la Municipalidad no ejecuto lo correspondiente en el Programa de la Mujer.

Transferencia del Gobierno Central	5% Programa Atención a la Mujer	Presupuesto Ejecutado según POA	Diferencia
25,149,221.54	1,257,461.08	394,542.09	862,918.99

Fuente: Elaboración propia con datos del POA de la Oficina de la Mujer, proporcionado por la Municipalidad.

Demandas

Mediante Constancia de Notificación de fecha 26 de marzo del año 2025, firmada por el señor Alcalde Municipal, comunica: "La Alcaldia Municipal de Aramecina presenta la información requerida de las demandas en proceso en contra de esta institución; de las demandas que ejercieron su trabajo en esta municipalidad. Es así que 7 personas está imponiendo demanda.

A continuación, se detalla con moto las demandas:
Calculo por el empleado L992,259.84
Calculo por el alcalde L948,057.40
Calculo por el abogado L1,543,164.69…"

Otros hechos encontrados

En la revisión de la documentación, identificamos lo siguiente:

Durante dos años consecutivos tienen Ingresos Corrientes mayores a un millón de lempiras y no tienen Auditor Interno.

CARIDAD, VALLE

INFORMACIÓN PRESUPUESTARIA

PRESUPUESTO 2024

(En Lempiras)

Presupuesto Aprobado	Modificaciones Presupuestarias			Presupuesto Definitivo	Porcentaje de Representación
	Ampliaciones	Disminuciones	Traspasos entre Líneas		
19,682,285.23	15,873,647.47	1,983,554.78	9,330,100.00	33,572,377.92	71%

Fuente: Elaboración propia con datos del Informe de Rendición de Cuentas

El Presupuesto Aprobado por la Corporación Municipal para el Ejercicio Fiscal 2024, fue por L19,682,285.23. Durante el período se realizaron Ampliaciones por L15,873,647.47, Disminuciones por L1,983,554.00 y Traspasos entre Líneas por L9,330,100.00; estas Modificaciones Presupuestarias representan un aumento del 71% respecto al Presupuesto Inicial, dando como resultado un Presupuesto Definitivo que ascendió a L33,572,377.92.

PRESUPUESTO DE INGRESOS

El siguiente cuadro contiene el detalle por rubro en función de las diferentes categorías que dan origen al financiamiento del presupuesto de la Municipalidad:

INGRESOS MUNICIPALES, EJERCICIO FISCAL 2024

(En Lempiras)

Grupo	Presupuesto Aprobado	Presupuesto Definitivo	Ingresos Recaudados	Porcentaje de Recaudación	Porcentaje de Representación
Ingresos Totales	**19,682,285.23**	**33,572,377.92**	**33,132,849.58**	**99%**	**100%**
Ingresos Corrientes	**1,346,300.00**	**1,346,300.00**	**1,168,945.07**	**87%**	**4%**
Ingresos Tributarios	**991,300.00**	**991,300.00**	**832,558.05**	**84%**	**3%**
Impuesto de Industria, Comercio y Servicios	376,300.00	376,300.00	22,679.27	59%	1%
Impuesto Sobre Bienes Inmuebles	174,000.00	174,000.00	186,851.80	107%	1%
Impuesto Personal	63,000.00	63,000.00	48,346.54	77%	0.1%
Impuesto Sobre Extracción y Explotación de Recursos	53,000.00	53,000.00	90,000.00	170%	0.3%
Impuesto Selectivo a los Servicios de Telecomunicaciones	325,000.00	325,000.00	284,680.44	88%	1%
Ingresos No Tributarios	**355,000.00**	**355,000.00**	**336,387.02**	**95%**	**1%**
Tasas por Servicios Municipales	-	-	-	0%	0%
Derechos Municipales	344,000.00	344,000.00	335,487.02	98%	1%
Multas Municipales	11,000.00	11,000.00	900.00	8%	0.003%
Otros Ingresos No Tributarios	-	-	-	0%	0%
Ingresos de Capital	**18,335,985.23**	**32,226,077.92**	**31,963,904.51**	**99%**	**96%**
Préstamos	-	-	-	0%	0%
Venta de Bienes y Servicios	127,000.00	127,000.00	135,545.00	107%	0.4%
Ingresos de Operación	-	-	-	0%	0%
Rentas de la Propiedad	65,000.00	65,000.00	46,632.95	72%	0.1%
Recursos Propios de Capital	-	-	-	0%	0%
Transferencias	18,143,985.23	29,520,417.48	29,268,066.12	99%	88%
Recursos de Balance/Activos Financieros	-	2,513,660.44	2,513,660.44	100%	8%

Fuente: Elaboración propia con datos del Informe de Rendición de Cuentas

La recaudación de los Ingresos Totales es de L33,132,849.58 que representa un 99% del Presupuesto Definitivo. El 96% de los Ingresos Totales corresponden a Ingresos de Capital, siendo, las Transferencias el porcentaje más representativo con un 88% de los valores recaudados durante el año. Los Ingresos Corrientes representan el 4% del total percibido.

Se observan líneas presupuestarias cuya recaudación supera el 100% de su presupuesto asignado, por ejemplo: Impuesto Sobre Bienes Inmuebles, Impuesto Sobre Extracción y Explotación de Recursos y Venta de Bienes y Servicios. lo que podría indicar que no realizaron las modificaciones al presupuesto oportunamente.

La Municipalidad de Caridad, Departamento de Valle, se encuentra adscrita al Sistema de Administración Municipal Integrado (SAMI), por lo que el Presupuesto de Ingresos se presenta estructurado de acuerdo con parámetros establecidos en dicho Sistema, que, según las disposiciones legales, deben ir orientados a la metodología presupuestaria uniforme del Sector Público, descritas en el Manual de Clasificadores Presupuestarios de la Secretaría de Finanzas.

PRESUPUESTO DE EGRESOS

La Ejecución Presupuestaria por grupo de Gasto nos muestra que durante el ejercicio fiscal 2024, se ejecutaron L28,960,676.83, representando el 86% del Presupuesto Definitivo.

EJECUCIÓN PRESUPUESTARIA POR GRUPO DE GASTO, EJERCICIO FISCAL 2024

(En Lempiras)

Grupo	Presupuesto Aprobado	Presupuesto Definitivo	Obligaciones Pagadas	Porcentaje de Obligaciones Pagadas	Porcentaje de Participación
Gastos Corrientes/Funcionamiento	**7,318,692.05**	**18,995,087.79**	**16,929,913.99**	**89%**	**58%**
Servicios Personales	3,739,692.05	4,621,778.50	3,879,144.72	84%	13%
Servicios No Personales	3,119,000.00	14,019,809.29	12,790,798.60	91%	44%
Materiales y Suministros	385,000.00	274,600.00	181,115.67	66%	1%
Transferencias y Donaciones Corrientes	75,000.00	78,900.00	78,855.00	100%	0.3%
Gastos de Capital/Inversión	**12,363,593.18**	**14,577,290.13**	**12,030,762.84**	**83%**	**42%**
Bienes Capitalizables	7,325,315.15	8,589,090.50	6,880,445.53	80%	24%
Transferencias y Donaciones de Capital	5,038,278.03	5,988,199.63	5,150,317.31	86%	18%
Activos Financieros	-	-	-	0%	0%
Servicio de la Deuda Pública	-	-	-	0%	0%
Otros Gastos	-	-	-	0%	0%
Asignaciones Globales	-	-	-	0%	0%
Gastos Totales	**19,682,285.23**	**33,572,377.92**	**28,960,676.83**	**86%**	**100%**

Fuente: Elaboración propia con datos del Informe de Rendición de Cuentas

Como se aprecia en el cuadro anterior, los Gastos Corrientes representan el 58% del Presupuesto Ejecutado, mientras el porcentaje de participación de los Gastos de Inversión es de 42% del total.

DISPONIBILIDAD PRESUPUESTARIA Y FINANCIERA

El siguiente cuadro muestra en resumen la Disponibilidad Presupuestaria, tanto en Ingresos como en Egresos, y la Disponibilidad Financiera de la Municipalidad al final del Ejercicio Fiscal.

DISPONIBILIDAD PRESUPUESTARIA Y FINANCIERA		
En Lempiras		
Presupuesto	**Ingresos**	**Egresos**
Definitivo	33,572,377.92	33,572,377.92
Devengado/Comprometido	22,779,713.16	28,960,676.83
Disponibilidad Presupuestaria	**10,792,664.76**	**4,611,701.09**
Recaudado/Pagado	33,132,849.58	28,960,676.83
Pendiente de Cobro/Pendiente de Pago	**-10,353,136.42**	**0.00**
Resultado (Ingresos Recaudados (-) Obligaciones Pagadas)	**4,172,172.75**	
Disponibilidad Financiera (forma 07)	4,172,172.75	
Diferencia	**0.00**	
Porcentaje de Gastos Pagados respecto a los Ingresos Recaudados	**87%**	

Fuente: Elaboración propia con datos del Informe de Rendición de Cuentas

Al cierre del Ejercicio Fiscal, la Disponibilidad Presupuestaria de Ingresos es de L10,792,664.76 y en relación a los Egresos, la Disponibilidad en el Presupuesto es de L4,611,701.09, mostrando Ingresos Pendientes de Cobro en negativo por L10,353,136.42 y Obligaciones Pendientes de Pago con saldo cero.

El total de Gastos pagados representa un 87% del monto total de los Ingresos recaudados según información detallada en las formas de la Rendición de Cuentas. **Se reporta, además, una Disponibilidad Financiera de L4,172,172.75** con saldo en Bancos de L2,812,363.89.

El siguiente cuadro muestra la Disponibilidad Financiera y el Saldo en Bancos que la Municipalidad ha reportado en los últimos cuatro años, detalle y tendencia a continuación:

Comparativo de Disponibilidad Financiera y Saldo en Bancos		
(En Lempiras)		
Período	**Disponibilidad Financiera**	**Saldo en Bancos**
2021	1,447,738.70	59,700.58
2022	1,422,541.72	45,999.85
2023	2,513,660.44	1,199,991.24
2024	4,172,172.75	2,812,363.89

Fuente: Elaboración propia con datos proporcionados del Informe de Rendición de Cuentas

Disponibilidad Financiera y Saldo en Bancos

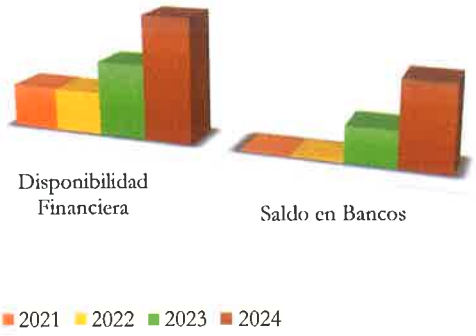

Fuente: Elaboración propia con datos proporcionados del Informe de Rendición de Cuentas

OTRA INFORMACIÓN RELEVANTE

Efectivo en Caja y Bancos

La Forma 07 reporta:

- **Notas de Crédito** por L45.03; según acta 358-2025 dicen este valor corresponde a "ingresos Bancarios"
- **Notas de Debito** por L3,000.00; según acta 358-2025 dicen este valor corresponde a "comisiones bancarias del ejercicio fiscal 2024"
- **Error en Libros** por L1,427,903.81; Mediante nota aclaratoria de fecha 22 de abril del año 2025 firmada por los señores Alcalde, Tesorera Municipal y Presupuesto y Contabilidad, manifiestan: "… Este error se originó durante la transmisión de la Municipalidad de Caridad, al Sistema SAMI, en el año 2017, al cierre del año 2017, no se logró registrar todos los expedientes de egresos e ingresos en el sistema, por lo que en la rendición de cuentas del IV Trimestre 2017, se registró 67,656.68 como notas de crédito, y 1,531,060.95 como notas de débito.
  Posteriormente, en la rendición de cuentas del primer trimestre complementario del año 2018, la contadora asignada en su momento, reporto por primera vez el error en libros por un monto de 1,442,702.85. desde entonces se ha venido arrastrando hasta la fecha, presentando pequeños cambios en los períodos siguientes…"
- **Cheques Emitidos y no Cobrados** por L71,049.92;

Los valores detallados anteriormente fueron de conocimiento de la Corporación según consta Acta 358-2025 de fecha 31 de enero del año 2025.

Forma 10 Informe de Proyectos reportan 7 Proyectos los cuales los reportan terminados.

INFORME DE PROYECTOS				
En Lempiras				
PRESUPUESTO			PENDIENTE DE EJECUCIÓN	% DE EJECUCIÓN
APROBADO	DEFINITIVO	EJECUTADO		
L200,000.00	L3,964,745.48	L3,913,857.58	L50,887.90	99%

Fuente: Elaboración propia con datos del Informe de Rendición de Cuentas

El Presupuesto Aprobado para Proyectos del período 2024, fue de L200,000.00, asimismo se observó que el Presupuesto Definitivo ascendió a L3,964,745.48, refleja una ejecución total de 99% aproximadamente, quedando un presupuesto sin ejecutar de L50,887.90 equivalente al 1%.

Transferencias del Gobierno Central

Se identificó diferencia de L1,727,917.07 entre el monto registrado en la liquidación de Ingresos y la información reportada por la Secretaría de Gobernación, Justicia y Descentralización por concepto de Transferencias ordinarias del Gobierno Central.

TRANSFERENCIAS ORDINARIAS DEL GOBIERNO CENTRAL PERÍODO FISCAL 2024		
En Lempiras		
Fuente de Información	**Pagadas**	**Pendientes**
Secretaria de Gobernación, Justicia y Descentralización	23,868,065.67	-
Informe de Rendición de Cuentas	22,140,148.60	- 10,206,115.55
Diferencia	**1,727,917.07**	**10,206,115.55**

Fuente: Elaboración propia con Datos del Informe de Rendición de Cuentas y la Información proporcionada por la Secretaria de Gobernación, Justicia y Descentralización

Además, la Municipalidad reporta Transferencias pendientes por un monto en negativo de L10,206,115.55; información que difiere con lo reportado por la Secretaria de Gobernación, Justicia y Descentralización.

PROGRAMA DE ATENCIÓN A LA MUJER

El siguiente cuadro muestra, en resumen, la Ejecución de la Asignación Presupuestaria del cinco por ciento (5%) bajo el Programa de Atención a la Mujer que proviene de la Transferencia del Gobierno Central:

PROGRAMA ATENCIÓN A LA MUJER

En Lempiras

Eje	Presupuesto Asignado	Ampliación	Presupuesto Definitivo	Presupuesto Ejecutado	% de Ejecución
Prevención de la violencia	181,439.85	59,764.32	213,804.17	0.00	0%
Economía	272,159.78	89,646.48	367,806.26	367,347.30	100%
Participación Social y Política	90,719.93	29,882.16	120,602.09	113,174.73	94%
Salud	181,439.85	59,764.32	262,604.17	257,534.90	98%
Educación	90,719.92	29,882.16	120,602.08	114,400.00	95%
Ambiente	90,719.93	29,882.16	120,602.09	115,630.00	96%
TOTALES	**907,199.26**	**298,821.60**	**1,206,020.86**	**968,086.93**	**80%**

Fuente: Elaboración propia con datos incluidos en el POA de la oficina de la Mujer proporcionado por la Municipalidad y Forma 02 del Informe de Rendición de Cuentas Municipales.

Según se reporta en el Plan Operativo Anual proporcionado por la Oficina de la Mujer de la Municipalidad y en la forma 02 del Informe de Rendición de Cuentas, el Presupuesto Inicial asignado es de **L907,199.26**, se realizaron Ampliaciones por **L298,821.60**, resultando un Presupuesto Definitivo de **L1,206,020.86** y la ejecución de dicho Presupuesto, al 31 de diciembre del 2024, fue por **L968,086.93** equivalente al **80%** del Presupuesto Definitivo.

Asimismo, se reporta que el Eje de **Prevención de la Violencia,** reflejo una **ejecución del 0%** y el Eje con mayor porcentaje de Ejecución, fue el **de Economía con un 100% del total asignado.**

Identificamos una diferencia de **L225,316.35** entre el Presupuesto Definitivo reportado por la Municipalidad y el valor que resulta del cálculo del cinco por ciento (5%) del total de la Transferencia del Gobierno Central, reportada por la Secretaría de Gobernación Justicia y Descentralización (SGJD.

Transferencia del Gobierno Central	5% Programa Atención a la Mujer	Presupuesto Ejecutado según POA	Diferencia
23,868,065.67	1,193,403.28	968,086.93	225,316.35

Fuente: Elaboración propia con datos del POA de la Oficina de la Mujer, proporcionado por la Municipalidad.



GOASCORAN, VALLE

INFORMACIÓN PRESUPUESTARIA

PRESUPUESTO 2024

(En Lempiras)

Presupuesto Aprobado	Modificaciones Presupuestarias			Presupuesto Definitivo	Porcentaje de Representación
	Ampliaciones	Disminuciones	Traspasos entre Líneas		
31,928,353.50	13,522,543.30	-	8,104,702.44	45,450,896.80	42%

Fuente: Elaboración propia con datos del Informe de Rendición de Cuentas

El Presupuesto Aprobado por la Corporación Municipal para el Ejercicio Fiscal 2024, fue por L31,928,353.50. Durante el período se realizaron Ampliaciones por L13,522,543.30 y Traspasos entre Líneas por L8,104,702.44; estas Modificaciones Presupuestarias representan un aumento del 42% respecto al Presupuesto Inicial, dando como resultado un Presupuesto Definitivo que ascendió a L45,450,896.80.

PRESUPUESTO DE INGRESOS

El siguiente cuadro contiene el detalle por rubro en función de las diferentes categorías que dan origen al financiamiento del presupuesto de la Municipalidad:

INGRESOS MUNICIPALES, EJERCICIO FISCAL 2024

(En Lempiras)

Grupo	Presupuesto Aprobado	Presupuesto Definitivo	Ingresos Recaudados	Porcentaje de Recaudación	Porcentaje de Representación
Ingresos Totales	**31,928,353.50**	**45,450,896.80**	**34,547,241.95**	**76%**	**100%**
Ingresos Corrientes	**9,185,597.00**	**9,185,597.00**	**6,119,612.51**	**67%**	**18%**
Ingresos Tributarios	**6,859,160.00**	**6,859,160.00**	**4,697,374.20**	**68%**	**14%**
Impuesto de Industria, Comercio y Servicios	3,009,485.00	3,009,485.00	2,054,100.87	68%	6%
Impuesto Sobre Bienes Inmuebles	810,000.00	810,000.00	340,051.84	42%	1%
Impuesto Personal	194,000.00	194,000.00	174,635.58	90%	1%
Impuesto Sobre Extracción y Explotación de Recursos	170,175.00	170,175.00	-	0%	0%
Impuesto Selectivo a los Servicios de Telecomunicaciones	2,675,500.00	2,675,500.00	2,128,585.91	80%	6%
Ingresos No Tributarios	**2,326,437.00**	**2,326,437.00**	**1,422,238.31**	**61%**	**4%**
Tasas por Servicios Municipales	154,000.00	154,000.00	60,890.00	40%	0.2%
Derechos Municipales	2,067,087.00	2,067,087.00	1,333,065.74	64%	4%
Multas Municipales	105,350.00	105,350.00	28,282.57	27%	0.1%
Otros Ingresos No Tributarios	-	-	-	0%	0%
Ingresos de Capital	**22,742,756.50**	**36,265,299.80**	**28,427,629.44**	**78%**	**82%**
Préstamos	-	-	-	0%	0%
Venta de Bienes y Servicios	2,651,425.00	2,651,425.00	183,915.42	7%	1%
Ingresos de Operación	-	-	-	0%	0%
Rentas de la Propiedad	818,140.92	818,140.92	270,355.12	33%	1%
Recursos Propios de Capital	-	-	-	0%	0%
Transferencias	19,273,190.58	30,568,288.11	25,745,913.13	84%	75%
Recursos de Balance/Activos Financieros	-	2,227,445.77	2,227,445.77	100%	6%

Fuente: Elaboración propia con datos del Informe de Rendición de Cuentas

La recaudación de los Ingresos totales es de L34,547,241.95 que representa un 76% del Presupuesto Definitivo. El 82% de los Ingresos totales corresponden a Ingresos de Capital,

TRIBUNAL SUPERIOR DE CUENTAS
DEPTO. DE RENDICIÓN DE CUENTAS MUNICIPALES
HONDURAS C. A.

siendo, las Transferencias el porcentaje más representativo con un 75% de los valores recaudados durante el año. Los Ingresos Corrientes representan el 18% del total percibido.

La Municipalidad de Goascorán, Departamento de Valle se encuentra adscrita al Sistema de Administración Municipal Integrado (SAMI), por lo que el Presupuesto de Ingresos se presenta estructurado de acuerdo con parámetros establecidos en dicho Sistema, que, según las disposiciones legales, deben ir orientados a la metodología presupuestaria uniforme del Sector Público, descritas en el Manual de Clasificadores Presupuestarios de la Secretaría de Finanzas.

PRESUPUESTO DE EGRESOS

La Ejecución Presupuestaria por grupo de Gasto nos muestra que durante el Ejercicio Fiscal 2024, se ejecutaron L32,537,147.22, representando el 72% del Presupuesto Definitivo.

EJECUCIÓN PRESUPUESTARIA POR GRUPO DE GASTO, EJERCICIO FISCAL 2024

(En Lempiras)

Grupo	Presupuesto Aprobado	Presupuesto Definitivo	Obligaciones Pagadas	Porcentaje de Obligaciones Pagadas	Porcentaje de Participación
Gastos Corrientes/Funcionamiento	**18,280,461.94**	**29,208,076.30**	**20,662,486.78**	**71%**	**64%**
Servicios Personales	9,614,735.87	9,343,382.06	7,173,426.66	77%	22%
Servicios No Personales	7,772,726.07	18,636,194.24	12,699,032.15	68%	39%
Materiales y Suministros	593,000.00	753,500.00	357,583.97	47%	1%
Transferencias y Donaciones Corrientes	300,000.00	475,000.00	432,444.00	91%	1%
Gastos de Capital/Inversión	**13,647,891.56**	**16,242,820.50**	**11,874,660.44**	**73%**	**36%**
Bienes Capitalizables	1,850,000.00	2,223,600.00	1,026,025.41	46%	3%
Transferencias y Donaciones de Capital	8,002,136.53	9,781,465.47	6,663,006.15	68%	20%
Activos Financieros	-	-	-	0%	0%
Servicio de la Deuda Pública	3,795,755.03	4,237,755.03	4,185,628.88	99%	13%
Otros Gastos	-	-	-	0%	0%
Asignaciones Globales	-	-	-	0%	0%
Gastos Totales	**31,928,353.50**	**45,450,896.80**	**32,537,147.22**	**72%**	**100%**

Fuente: Elaboración propia con datos del Informe de Rendición de Cuentas

Como se aprecia en el cuadro anterior, los Gastos Corrientes representan el 64% del Presupuesto Ejecutado, mientras el porcentaje de participación de los Gastos de Inversión es de 36% del total.

DISPONIBILIDAD PRESUPUESTARIA Y FINANCIERA

El siguiente cuadro muestra en resumen la Disponibilidad Presupuestaria, tanto en Ingresos como en Egresos, y la Disponibilidad Financiera de la Municipalidad al final del Ejercicio Fiscal.

DISPONIBILIDAD PRESUPUESTARIA Y FINANCIERA

En Lempiras

Presupuesto	Ingresos	Egresos
Definitivo	45,450,896.80	45,450,896.80
Devengado/Comprometido	34,547,241.95	32,537,147.22
Disponibilidad Presupuestaria	**10,903,654.85**	**12,913,749.58**
Recaudado/Pagado	34,547,241.95	32,537,147.22
Pendiente de Cobro/Pendiente de Pago	**0.00**	**0.00**

Resultado (Ingresos Recaudados (-) Obligaciones Pagadas)	2,010,094.73
Disponibilidad Financiera (forma 07)	2,010,094.73
Diferencia	**0.00**
Porcentaje de Gastos Pagados respecto a los Ingresos Recaudados	**94%**

Fuente: Elaboración propia con datos del Informe de Rendición de Cuentas

Al cierre del Ejercicio Fiscal, la Disponibilidad Presupuestaria de Ingresos es de L10,903,654.85 y en relación a los Egresos, la Disponibilidad en el Presupuesto es de L12,913,749.58, mostrando Ingresos Pendientes de Cobro y Obligaciones Pendientes de Pago con saldo cero.

El total de Gastos pagados representa un 94% del monto total de los Ingresos recaudados según información detallada en las formas de la Rendición de Cuentas. **Se reporta, además, una Disponibilidad Financiera de L2,010,094.73** con saldo en Bancos de L1,251,798.23.

El siguiente cuadro muestra la Disponibilidad Financiera y el Saldo en Bancos que la Municipalidad ha reportado en los últimos cuatro años, detalle y tendencia a continuación:

Comparativo de Disponibilidad Financiera y Saldo en Bancos		
(En Lempiras)		
Período	**Disponibilidad Financiera**	**Saldo en Bancos**
2021	771,217.93	83,929.11
2022	753,153.57	82,260.43
2023	2,227,445.77	3,288,504.95
2024	2,010,094.73	1,251,798.23

Fuente: Elaboración propia con datos proporcionados del Informe de Rendición de Cuentas

Disponibilidad Financiera y Saldo en Bancos

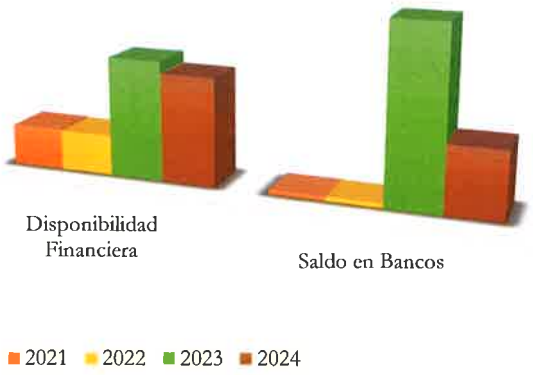

Fuente: Elaboración propia con datos proporcionados del Informe de Rendición de Cuentas

OTRA INFORMACIÓN RELEVANTE

Efectivo en Caja y Bancos

La Forma 07 reporta:

Error en Libros por L758,296.50; En relación al año 2023 el monto era de L352,108.18, lo que indica tuvo un incremento de L 406,188.32.

La Forma 09 Control de Bienes Muebles e Inmuebles; Algunos bienes están asignados al señor Antonio Zelaya Flores y en el cargo especifica que es el Alcalde Municipal; sin embargo quien figura con ese cargo en la portada y demás documentos adjuntos al informe de Rendición de Cuentas es el señor Alcides Gaspar Paz Morales.- En la columna de "Asignado A", en las páginas 8 tiene especificado nombre de quien lo tiene asignado a la señora Suleyka Albertina Gómez y al señor Samuel Enrique Cruz ambos les señalan con cargo de Tesorero (a) Municipal.

Forma 10 Informe de Proyectos reportan 6 Proyectos de los cuales 1 se encuentra en proceso, y 5 ejecutados.

INFORME DE PROYECTOS				
En Lempiras				
PRESUPUESTO			PENDIENTE DE EJECUCIÓN	% DE EJECUCIÓN
APROBADO	DEFINITIVO	EJECUTADO		
L1,800,000.00	L2,300,000.00	L977,489.52	L1,322,510.48	42%

Fuente: Elaboración propia con datos del Informe de Rendición de Cuentas

El Presupuesto Aprobado para Proyectos del período 2024, fue de L1,800,000.00, asimismo se observó que el Presupuesto Definitivo ascendió a L2,300,000.00, refleja una ejecución total de 42% aproximadamente, quedando un Monto Pendiente de Ejecución de L1,322,510.48 equivalente al 58%.

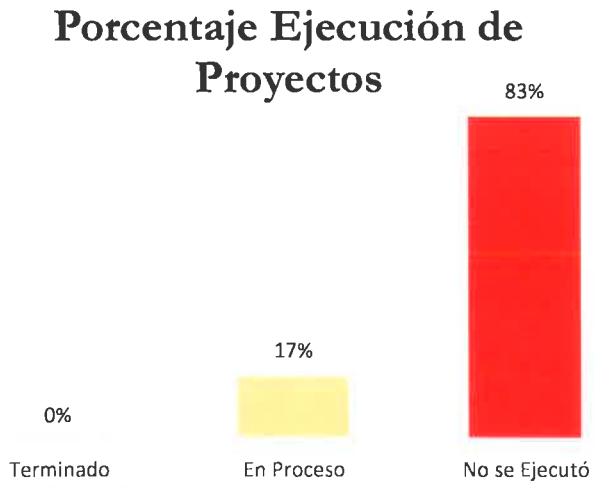

Préstamos con el Sistema Bancario Nacional

La Municipalidad de Goascorán, Departamento. de Valle, no adquirió prestamos ni convenios de pago en el Ejercicio Fiscal 2024, ya que el préstamo que tiene con Banco Atlántida por un monto de L15,000,000.00, lo contrajo en el año 2021.

OBLIGACIONES REPORTADAS POR LA COMISIÓN NACIONAL DE BANCOS Y SEGUROS Y LA MUNICIPALIDAD DE GOASCORAN, DEPARTAMENTO DE VALLE							
Lempiras							
Fuente de Información	**Institución Bancaria**	**Fecha de Otorgamiento**	**Fecha de Vencimiento**	**Plazo**	**Monto Financiamiento**	**Saldo Capital**	**Intereses por Cobrar/Pagar**
Comisión Nacional Banca y Seguros CNBS	BANCATLAN	1/28/2021	1/25/2031	10 años	15,000,000.00	9,373,876.71	240,596.17
Informe de Rendición de Cuentas Municipales	BANCATLAN	25/4/2021	25/1/2031	10 años	15,000,000.00	9,373,876.71	5,165,498.15
Diferencia					**0.00**	**0.00**	**4,924,901.98**
Fuente: Elaboración propia con datos del Informe de Rendición de Cuentas y de los proporcionados por la Comisión Nacional de Bancos y Seguros							

El cuadro anterior muestra el comportamiento del Préstamo adquirido por la Municipalidad de Goascorán y lo reportado por la Comisión Nacional de Bancos y Seguros, en comparación de la información proporcionada por ambas instituciones tiene diferencia en la fecha de otorgamiento y en los Intereses por Cobrar/Pagar por L4,924,901.98.

En la Forma 02 (Liquidación del Presupuesto de Egresos) registran como amortización de Capital, un monto de L2,739,113.63 y como amortización de Intereses un monto de L1,446,515.25.

Transferencias del Gobierno Central

No reportan diferencia entre el monto registrado en la Liquidación de Ingresos y la información reportada por la Secretaría de Gobernación, Justicia y Descentralización por concepto de Transferencias Ordinarias del Gobierno Central.

TRANSFERENCIAS ORDINARIAS DEL GOBIERNO CENTRAL PERÍODO FISCAL 2024		
En Lempiras		
Fuente de Información	**Pagadas**	**Pendientes**
Secretaria de Gobernación, Justicia y Descentralización	20,755,546.53	6,313,993.83
Informe de Rendición de Cuentas	20,755,546.53	-
Diferencia	**-**	**6,313,993.83**

Fuente: Elaboración propia con Datos del Informe de Rendición de Cuentas y la Información proporcionada por la Secretaria de Gobernación, Justicia y Descentralización

La Secretaría de Gobernación, Justicia y Descentralización SGJD reporta Transferencias pendientes por un monto de L6,313,993.83; información que difiere con la reportada por la Municipalidad.

PROGRAMA DE ATENCIÓN A LA MUJER

El siguiente cuadro muestra, en resumen, la Ejecución de la Asignación Presupuestaria del cinco por ciento (5%) bajo el Programa de Atención a la Mujer que proviene de la Transferencia del Gobierno Central:

PROGRAMA ATENCIÓN A LA MUJER					
En Lempiras					
Eje	Presupuesto Asignado	Ampliación	Presupuesto Definitivo	Presupuesto Ejecutado	% de Ejecución
Prevención de la violencia	192,731.92	63,047.33	255,779.25	81,000.00	32%
Economía	289,097.85	94,570.96	383,668.81	224,440.00	58%
Participación Social y Política	96,365.95	31,523.65	127,889.60	95,679.00	75%
Salud	192,731.91	63,047.31	255,779.22	247,250.00	97%
Educación	96,365.95	31,523.65	127,889.60	0.00	0%
Ambiente	96,365.95	31,523.65	127,889.60	2,000.00	2%
TOTALES	**963,659.53**	**315,236.55**	**1,278,896.08**	**650,369.00**	**51%**

Fuente: Elaboración propia con datos incluidos en el POA de la oficina de la Mujer proporcionado por la Municipalidad y Forma 02 del Informe de Rendición de Cuentas.

Según reportan en la forma 02 el Presupuesto Inicial asignado fue de **L963,659.53**, realizaron Ampliaciones por **L315,236.55**, resultando un Presupuesto Definitivo de **L1,278,896.08** y la ejecución de dicho Presupuesto, al 31 de diciembre del 2024, fue por **L650,369.00** en el Plan Operativo Anual proporcionado por la Oficina de la Mujer de la Municipalidad reportan las mismas cantidades de Presupuesto Definitivo y Prepuesto Aprobado.

Asimismo, se reporta que el Eje de **Educación,** reflejo una **ejecución del 0%** y el Eje con mayor porcentaje de Ejecución, fue el de **Salud** con un **97% del total asignado**

Identificamos una diferencia de **L387,408.33** del cálculo del total de la Transferencia del Gobierno Central, reportada por la Secretaría de Gobernación Justicia y Descentralización (SGJD) y el valor que resulta del cálculo del cinco por ciento (5%) en comparación al monto Ejecutado que reporto la Municipalidad.

Transferencia del Gobierno Central	5% Programa Atención a la Mujer	Presupuesto Ejecutado según POA	Diferencia
20,755,546.53	1,037,777.33	650,369.00	387,408.33

Fuente: Elaboración propia con datos del POA de la Oficina de la Mujer, proporcionado por la Municipalidad.

AVANCE FISICO Y FINANCIERO DE PROYECTOS

El siguiente cuadro detalla muestra el registro del programa de los Gastos de Funcionamiento en el Informe de Avance Físico y Financiero de Proyectos y del Gasto Ejecutado, en comparación con la Forma 02 Liquidación del Presupuesto de Egresos.

Presupuesto, Modificaciones Presupuestarias y Ejecución de Gastos de Funcionamiento, Ejercicio Fiscal 2024							
Lempiras							
Descripción	Presupuesto Asignado	Modificaciones		Traspasos		Presupuesto Definitivo	Monto Acumulado/Pagado
		Ampliación	Disminuciones	Mas	Menos		
Forma 02 Liquidación de Presupuesto de Egresos	11,447,735.87	1,260,946.19	0.00	900,500.00	1,772,300.00	11,836,882.06	9,040,445.83
Informe de Avance Físico y Financiero de Proyectos	11,447,735.87	0.00	0.00	385,500.00	435,500.00	11,836,882.06	3,707,504.03

Presupuesto, Modificaciones Presupuestarias y Ejecución de Gastos de Funcionamiento, Ejercicio Fiscal 2024							
Lempiras							
Descripción	Presupuesto Asignado	Modificaciones		Traspasos		Presupuesto Definitivo	Monto Acumulado/Pagado
		Ampliación	Disminuciones	Mas	Menos		
y del Gasto Ejecutado							
Diferencias	**0.00**	**1,260,946.19**	**0.00**	**515,000.00**	**1,336,800.00**	**0.00**	**5,332,941.80**

Fuente: Elaboración propia con Datos del Informe de Rendición de Cuentas

Como se puede observar en lo detallado anteriormente refleja diferencias en las columnas de Ampliaciones de L1,260,946.19, Traspasos de Mas por L515,000.00, Traspasos de Menos por L1,336,800.00 y en el Monto Acumulado por L5,332,941.80 entre los registros de la Forma 02 y el Informe de Avance Físico y Financiero de Proyectos y del Gasto Ejecutado.

Fuente de Financiamiento de los Gastos de Funcionamiento				
Lempiras				
Descripción	Propios	Transferencia Gobierno Central	Donaciones	Préstamos
Forma 02 Liquidación de Presupuesto de Egresos	5,954,643.16	3,085,802.67	0.00	0.00
Informe de Avance Físico Financiero de Proyectos y del Gasto Ejecutado	2,724,295.00	983,209.03	0.00	0.00
Diferencias	**3,230,348.16**	**2,102,593.64**	**0.00**	**0.00**

Fuente: Elaboración propia con Datos del Informe de Rendición de Cuentas

El cuadro anterior refleja diferencia en los registros con fondos propios por L3,230,348.16 y lo registrado con las Transferencia de Gobierno Central de L2,102,593.64 entre la forma 02 y el Informe de Avance Físico y Financiero de Proyectos y del Gasto Ejecutado.

Dictamen de Auditoría Interna sobre el Informe de Rendición de Cuentas Municipal

El Dictamen emitido por Auditoría Interna sobre el Informe de Rendición de Cuentas Municipal expresa: "… asimismo, comprobamos que las cifras contenidas en las mismas, son **razonable** entre cada una de las formas, reflejadas en el registro y demás documentos generados u obtenidos por la Municipalidad y su sumatoria es correcta."

Otros hechos encontrados

En la revisión de la documentación, identificamos lo siguiente:

En la forma 07 no aparece registrada la cuenta de cheque 70111004977, sin embargo, en nota de fecha 05 de mayo del 2025 y dirigida a señores Banco Atlántida, el señor Alcalde Municipal solicita: "Sirva la presente para solicitarle muy amablemente que nos cancele la cuenta de cheques 701110049977, de la Municipalidad de Goascorán, Valle la cual se encuentra en estado inactiva con el valor de L136.00."

Estados Financieros:

Mediante nota Aclaratoria de fecha 29 de abril del año 2025, firmada por el señor Alcalde Municipal, manifiesta: "… La Municipalidad de Goascorán no entrego estos estados en la fecha establecida porque se tuvieron problema de liquidación y no se pudo elaborar los informes a

tiempo, pero se enviaron en fecha posterior vía correo electrónico adjuntamos copia del correo enviado."

Es de resaltar que la Municipalidad incumplió con el plazo de presentación de los Estados Financieros de los años 2023 y 2024, según lo establecido en la normativa aplicable.

LANGUE, VALLE

INFORMACIÓN PRESUPUESTARIA

PRESUPUESTO 2024 (En Lempiras)					
Presupuesto Aprobado	Modificaciones Presupuestarias			Presupuesto Definitivo	Porcentaje de Representación
	Ampliaciones	Disminuciones	Traspasos entre Líneas		
28,037,971.81	22,271,021.68	-	9,195,041.47	50,308,993.49	79%

Fuente: Elaboración propia con datos del Informe de Rendición de Cuentas

El Presupuesto Aprobado por la Corporación Municipal para el Ejercicio Fiscal 2024, fue por L28,037,971.81. Durante el período se realizaron Ampliaciones por L22,271,021.68, y Traspasos entre Líneas por L9,195,041.47; estas Modificaciones Presupuestarias representan un aumento del 79% respecto al Presupuesto Inicial, dando como resultado un Presupuesto Definitivo que ascendió a L50,308,993.49.

PRESUPUESTO DE INGRESOS

El siguiente cuadro contiene el detalle por rubro en función de las diferentes categorías que dan origen al financiamiento del presupuesto de la Municipalidad:

INGRESOS MUNICIPALES, EJERCICIO FISCAL 2024 (En Lempiras)					
Grupo	Presupuesto Aprobado	Presupuesto Definitivo	Ingresos Recaudados	Porcentaje de Recaudación	Porcentaje de Representación
Ingresos Totales	28,037,971.81	50,308,993.49	37,016,238.70	74%	100%
Ingresos Corrientes	6,131,900.00	6,654,600.00	2,570,345.39	39%	7%
Ingresos Tributarios	**5,127,600.00**	**5,278,000.00**	**1,547,967.14**	**29%**	**4%**
Impuesto de Industria, Comercio y Servicios	1,224,600.00	1,375,000.00	629,603.49	46%	2%
Impuesto Sobre Bienes Inmuebles	548,000.00	548,000.00	149,053.99	27%	0.4%
Impuesto Personal	228,000.00	228,000.00	3,920.00	2%	0.01%
Impuesto Sobre Extracción y Explotación de Recursos	111,000.00	111,000.00	100.00	0.1%	0.0003%
Impuesto Selectivo a los Servicios de Telecomunicaciones	3,016,000.00	3,016,000.00	765,289.66	25%	2%
Ingresos No Tributarios	**1,004,300.00**	**1,376,600.00**	**1,022,378.25**	**74%**	**3%**
Tasas por Servicios Municipales	1,000.00	321,000.00	316,348.89	99%	1%
Derechos Municipales	985,300.00	1,035,600.00	699,254.55	68%	2%
Multas Municipales	18,000.00	20,000.00	6,774.81	34%	0.02%
Otros Ingresos No Tributarios	-	-	-	0%	0%
Ingresos de Capital	21,906,071.81	43,654,393.49	34,445,893.31	79%	93%
Préstamos	-	-	-	0%	0%
Venta de Bienes y Servicios	671,000.00	672,500.00	460,627.56	68%	1%
Ingresos de Operación	-	-	-	0%	0%
Rentas de la Propiedad	220,200.00	220,200.00	67,318.80	31%	0.2%
Recursos Propios de Capital	-	-	-	0%	0%
Transferencias	21,014,871.81	41,229,498.90	32,385,752.36	79%	87%
Recursos de Balance/Activos Financieros	-	1,532,194.59	1,532,194.59	100%	4%

Fuente: Elaboración propia con datos del Informe de Rendición de Cuentas

La recaudación de los Ingresos Totales es de L37,016,238.70 que representa un 74% del Presupuesto Definitivo. El 93% de los Ingresos Totales corresponden a Ingresos de Capital, siendo, las Transferencias el porcentaje más representativo con un 87% de los valores recaudados durante el año. Los Ingresos Corrientes representan el 7% del total percibido.

La Municipalidad de Langue, Departamento de Valle, se encuentra adscrita al Sistema de Administración Municipal Integrado (SAMI), por lo que el Presupuesto de Ingresos se presenta estructurado de acuerdo con parámetros establecidos en dicho Sistema, que, según las disposiciones legales, deben ir orientados a la metodología presupuestaria uniforme del Sector Público, descritas en el Manual de Clasificadores Presupuestarios de la Secretaría de Finanzas.

PRESUPUESTO DE EGRESOS

La Ejecución Presupuestaria por grupo de Gasto nos muestra que durante el ejercicio fiscal 2024, se ejecutaron L22,465,555.03, representando el 45% del Presupuesto Definitivo.

EJECUCIÓN PRESUPUESTARIA POR GRUPO DE GASTO, EJERCICIO FISCAL 2024

(En Lempiras)

Grupo	Presupuesto Aprobado	Presupuesto Definitivo	Obligaciones Pagadas	Porcentaje de Obligaciones Pagadas	Porcentaje de Participación
Gastos Corrientes/Funcionamiento	**14,423,526.67**	**22,527,872.35**	**11,657,186.57**	**52%**	**52%**
Servicios Personales	8,037,568.00	10,122,568.00	7,166,184.87	71%	32%
Servicios No Personales	6,237,708.67	11,992,311.38	4,211,325.77	35%	19%
Materiales y Suministros	148,250.00	412,992.97	279,675.93	68%	1%
Transferencias y Donaciones Corrientes	-	-	-	0%	0%
Gastos de Capital/Inversión	**13,614,445.14**	**27,781,121.14**	**10,808,368.46**	**39%**	**48%**
Bienes Capitalizables	8,173,949.84	16,504,153.44	3,043,632.30	18%	14%
Transferencias y Donaciones de Capital	5,440,495.30	7,252,354.70	4,723,053.09	65%	21%
Activos Financieros	-	-	-	0%	0%
Servicio de la Deuda Pública	-	4,024,613.00	3,041,683.07	76%	14%
Otros Gastos	-	-	-	0%	0%
Asignaciones Globales	-	-	-	0%	0%
Gastos Totales	**28,037,971.81**	**50,308,993.49**	**22,465,555.03**	**45%**	**100%**

Fuente: Elaboración propia con datos del Informe de Rendición de Cuentas

Como se aprecia en el cuadro anterior, los Gastos Corrientes representan el 52% del Presupuesto Ejecutado, mientras el porcentaje de participación de los Gastos de Inversión es de 48% del total.

DISPONIBILIDAD PRESUPUESTARIA Y FINANCIERA

El siguiente cuadro muestra en resumen la Disponibilidad Presupuestaria, tanto en Ingresos como en Egresos, y la Disponibilidad Financiera de la Municipalidad al final del Ejercicio Fiscal.

DISPONIBILIDAD PRESUPUESTARIA Y FINANCIERA

En Lempiras

Presupuesto	Ingresos	Egresos
Definitivo	50,308,993.49	50,308,993.49
Devengado/Comprometido	43,917,734.59	22,465,555.03
Disponibilidad Presupuestaria	**6,391,258.90**	**27,843,438.46**
Recaudado/Pagado	37,016,238.70	22,465,555.03
Pendiente de Cobro/Pendiente de Pago	**6,901,495.89**	**0.00**

DISPONIBILIDAD PRESUPUESTARIA Y FINANCIERA		
En Lempiras		
Presupuesto	**Ingresos**	**Egresos**
Resultado (Ingresos Recaudados (-) Obligaciones Pagadas)	**14,550,683.67**	
Disponibilidad Financiera (forma 07)	14,550,683.67	
Diferencia	**0.00**	
Porcentaje de Gastos Pagados respecto a los Ingresos Recaudados	**61%**	

Fuente: Elaboración propia con datos del Informe de Rendición de Cuentas

Al cierre del Ejercicio Fiscal, la Disponibilidad Presupuestaria de Ingresos es de L6,391,258.90 y en relación a los Egresos, la Disponibilidad en el Presupuesto es de L27,843,438.46, mostrando Ingresos Pendientes de Cobro en L6,901,495.89 y Obligaciones Pendientes de Pago con saldo cero.

El total de Gastos pagados representa un 61% del monto total de los Ingresos recaudados según información detallada en las formas de la Rendición de Cuentas. **Se reporta, además, una Disponibilidad Financiera de L14,550,683.67** con saldo en Caja y Bancos de **L2,489,247.16**.

El siguiente cuadro muestra la Disponibilidad Financiera y el Saldo en Bancos que la Municipalidad ha reportado en los últimos cuatro años, detalle y tendencia a continuación:

Comparativo de Disponibilidad Financiera y Saldo en Bancos		
(En Lempiras)		
Período	**Disponibilidad Financiera**	**Saldo en Caja y Bancos**
2021	2,118,295.61	2,065,573.61
2022	2,224,965.55	2,274,212.04
2023	1,532,194.59	763,082.39
2024	14,550,683.67	2,489,247.16

Fuente: Elaboración propia con datos proporcionados del Informe de Rendición de Cuentas

Disponibilidad Financiera y Saldo en Bancos



Fuente: Elaboración propia con datos proporcionados del Informe de Rendición de Cuentas

El siguiente cuadro muestra el saldo en Caja que la Municipalidad ha reportado en los últimos cuatro años, detalle y tendencia a continuación:

Comparativo Saldo de Caja				
(En Lempiras)				
Período	**2021**	**2022**	**2023**	**2024**
Caja	1,941,876.66	2,271,497.40	756,783.95	1,315,365.00
Total	**1,941,876.66**	**2,271,497.40**	**756,783.95**	**1,315,365.00**

Fuente: Elaboración propia con datos del Informe de Rendición de Cuentas

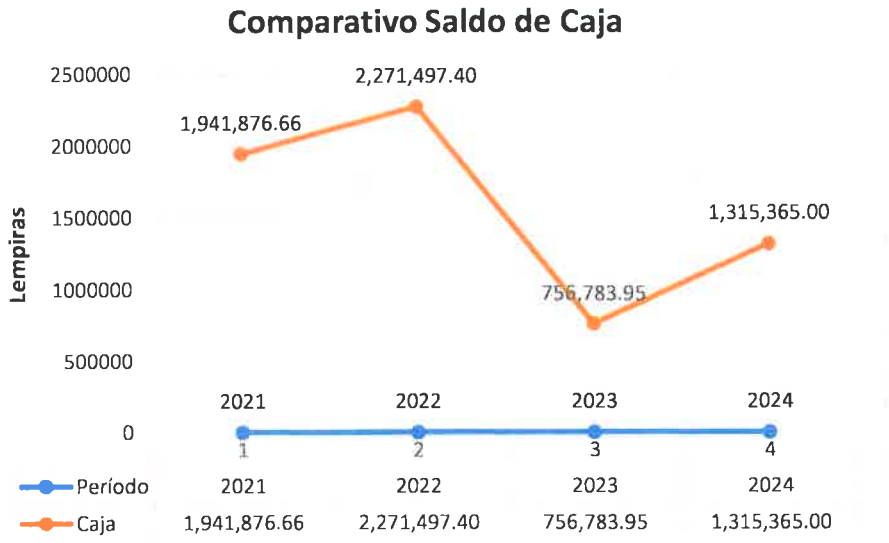

OTRA INFORMACIÓN RELEVANTE

Efectivo en Caja y Bancos

La Forma 07 reporta:

- **Notas de Crédito** por L88,390.38; según consta en acta No. 76 de fecha 28 de marzo de 2025, corresponden a: "(intereses Bancarios al 31 de diciembre y el ingreso de caja mes de diciembre 2024)".

Comparativo Saldo de Notas de Crédito		
(En Lempiras)		
Período	**2023**	**2024**
Notas de Crédito	93,890.72	88,390.38
Fuente: Elaboración Propia con datos del IRCM		

- **Notas de Debito** por L12,648,149.89; según consta en acta No. 76 de fecha 28 de marzo de 2025, corresponden a: "(Gastos que no se lograron regularizar al cierre del trimestre)".

Comparativo Saldo de Notas de Debito
(En Lempiras)

Período	2023	2024
Notas de Debito	894,902.92	12,648,149.89

Fuente: Elaboración Propia con datos del IRCM

- **Cheques Emitidos y no Cobrados** por L498,323.00; Tienen cheque con vencimiento mayor a seis meses, como ser:

Periodo 2024

(Lempiras)

Cheque No.	Fecha de Emisión	Institución Financiera	Beneficiario	Valor
82144605	21/11/2023	Banco Occidente S, A,	Selvin Geovani García Ortiz	5,000.00
Total				**5,000.00**

Fuente: Elaboración Propia con datos del Informe de Rendición de Cuentas

Forma 10 Informe de Proyectos reportan 56 Proyectos de los cuales 40 se encuentran en proceso, 16 terminados.

INFORME DE PROYECTOS

En Lempiras

PRESUPUESTO			PENDIENTE DE EJECUCIÓN	% DE EJECUCIÓN
APROBADO	DEFINITIVO	EJECUTADO		
L6,976,692.31	L16,428,371.18	L6,261,018.14	L10,167,353.04	38%

Fuente: Elaboración propia con datos del Informe de Rendición de Cuentas

El Presupuesto Aprobado para Proyectos del período 2024, fue de L6,976,692.31, asimismo se observó que el Presupuesto Definitivo ascendió a L16,428,371.18, refleja una ejecución total de 38% aproximadamente, quedando un Monto Pendiente de Ejecución de L10,167,353.04 equivalente al 62%.

Préstamos con el Sistema Bancario Nacional

La Municipalidad de Langue, Departamento de Valle, no adquirió prestamos ni convenios de pago en el Ejercicio Fiscal 2024, ya que el préstamo que tiene con Banco de Occidente por un monto de L6,000,000.00, lo contrajo en el año 2023.

OBLIGACIONES REPORTADAS POR LA COMISIÓN NACIONAL DE BANCOS Y SEGUROS Y LA MUNICIPALIDAD DE LANGUE, DEPARTAMENTO DE VALLE

(En Lempiras)

Fuente de Información	Institución Bancaria	Fecha de Otorgamiento	Fecha de Vencimiento	Plazo	Monto Financiamiento	Saldo Capital	Intereses por Cobrar/Pagar
Comisión Nacional Banca y Seguros CNBS	BANCOCCI	8/31/2023	11/30/2025		6,000,000.00	2,844,062.17	8,260.42
Informe de Rendición de Cuentas Municipales	BANCOCCI	30/8/2023	30/11/2025	27 meses	6,000,000.00	3,504,636.17	774,671.85

Fuente de Información de la reportada en IRCM

El cuadro anterior muestra la comparación de los saldos reportados en el Informe y la información reportada por la Comisión Nacional de Bancos y Seguros, entre los cuales se encontró diferencia en el saldo Capital y en los Intereses por Cobrar/Pagar.

En la Forma 02 (Liquidación del Presupuesto de Egresos) registran como amortización de Capital, un monto de L2,495,361.03 y como amortización de Intereses un monto de L546,322.04.

Transferencias del Gobierno Central

Se identificó diferencia de L0.31 entre el monto registrado en la liquidación de Ingresos y la información reportada por la Secretaría de Gobernación, Justicia y Descentralización por concepto de Transferencias Ordinarias del Gobierno Central.

TRANSFERENCIAS ORDINARIAS DEL GOBIERNO CENTRAL PERÍODO FISCAL 2024

En Lempiras

Fuente de Información	Pagadas	Pendientes
Secretaria de Gobernación, Justicia y Descentralización	27,085,752.67	6,901,495.55
Informe de Rendición de Cuentas	27,085,752.36	6,901,495.89
Diferencia	**0.31**	**- 0.34**

Fuente: Elaboración propia con Datos del Informe de Rendición de Cuentas y la Información proporcionada por la Secretaria de Gobernación, Justicia y Descentralización

Además, la Secretaría de Gobernación, Justicia y Descentralización "SGJD" reporta Transferencias pendientes por un monto de L6,901,495.55 igual información reporta la Municipalidad en la forma 01 del Informe de Rendición de Cuentas Municipales.

PROGRAMA DE ATENCIÓN A LA MUJER

El siguiente cuadro muestra, en resumen, la Ejecución de la Asignación Presupuestaria del cinco por ciento (5%) bajo el Programa de Atención a la Mujer que proviene de la Transferencia del Gobierno Central:

PROGRAMA ATENCIÓN A LA MUJER

En Lempiras

Eje	Presupuesto Asignado	Ampliación	Presupuesto Definitivo	Presupuesto Ejecutado	% de Ejecución
Prevención de la violencia	210,148.72	149,146.27	359,294.99	0.00	0%
Economía	315,223.08	223,719.41	698,942.49	545,950.00	78%
Participación Social y Política	105,074.36	74,573.14	179,647.50	165,659.00	92%
Salud	210,148.72	149,146.27	359,294.99	63,300.00	18%
Educación	105,074.36	74,573.14	19,647.50	0.00	0%
Ambiente	105,074.36	74,573.14	179,647.50	35,000.00	19%
TOTALES	**1,050,743.60**	**745,731.37**	**1,796,474.97**	**809,909.00**	**45%**

Fuente: Elaboración propia con datos reportados en el POA de la Oficina de la Mujer proporcionado por la Municipalidad y Forma 02 del Informe de Rendición de Cuentas.

Según reporta en el Plan Operativo Anual proporcionado por la Oficina de la Mujer de la Municipalidad y en la forma 02, el Presupuesto Inicial asignado fue de **L1,050,743.60**, realizaron Ampliaciones por **L745,731.37**, resultando un Presupuesto Definitivo de **L1,796,474.97** y la

ejecución de dicho Presupuesto, al 31 de diciembre del 2024, fue por **L809,909.00** equivalente al 45% del Presupuesto Definitivo.

Asimismo, se reporta que los Ejes de **Prevención de la Violencia y Educación,** reflejan una **ejecución del 0%** y el Eje con mayor porcentaje de Ejecución, fue el de **Participación Política y Social** con un **92% del total asignado.**

Identificamos una diferencia de **L544,378.63** del cálculo del total de la Transferencia del Gobierno Central, reportada por la Secretaría de Gobernación Justicia y Descentralización (SGJD) y el valor que resulta del cálculo del cinco por ciento (5%) en comparación al monto Ejecutado que reporto la Municipalidad.

Transferencia del Gobierno Central	5% Programa Atención a la Mujer	Presupuesto Ejecutado según POA	Diferencia
27,085,752.67	1,354,287.63	809,909.00	544,378.63

Fuente: Elaboración propia con datos del POA de la Oficina de la Mujer, proporcionado por la Municipalidad.

Dictamen de Auditoría Interna sobre el Informe de Rendición de Cuentas Municipal

Según nota de fecha 30 de abril, 2025 firmada por el señor Alcalde Municipal y la Auditora Interna, manifiestan lo siguiente: "… hacemos constar que debido al proceso de cambio de secretario realizado el 19 de marzo del año 2025, los procesos administrativos se vieron atrasados, ya que no se contaba con la inscripción respectiva en el libro de actas, por tal motivo la auditora interna no pudo emitir el dictamen correspondientes, debido que no existía el respaldo correspondiente en el libro de actas y a nivel de SAMI no se contaba con registros al momento de la solicitud de la información correspondiente."

Estados Financieros:

Mediante nota de fecha 30 de abril del año 2025, firmada por el señor Alcalde Municipal, manifiesta: "… que debido al proceso de cambio de secretario realizado el 19 de marzo del año 2024, los procesos administrativos se vieron atrasados, ya que no se contaba con la inscripción respectiva en el libro de actas, por tal motivo el contador municipal, no pudo realizar la presentación de los estados financieros a la contaduría general de la república en tiempo y forma, debido que no existía el respaldo correspondiente en el libro de actas."



SAN FRANCISCO DE CORAY, VALLE

INFORMACIÓN PRESUPUESTARIA

PRESUPUESTO 2024

(En Lempiras)

Presupuesto Aprobado	Modificaciones Presupuestarias			Presupuesto Definitivo	Porcentaje de Representación
	Ampliaciones	Disminuciones	Traspasos entre Líneas		
21,146,000.00	14,787,446.63	-	696,320.64	35,933,446.63	70%

Fuente: Elaboración propia con datos del Informe de Rendición de Cuentas

El Presupuesto Aprobado por la Corporación Municipal para el Ejercicio Fiscal 2024, fue por L21,146,000.00. Durante el período realizaron Ampliaciones por L14,787,446.63 y Traspasos entre Líneas por L696,320.64; estas Modificaciones Presupuestarias representan un aumento del 70% respecto al Presupuesto Inicial, dando como resultado un Presupuesto Definitivo que ascendió a L35,933,446.63.

PRESUPUESTO DE INGRESOS

El siguiente cuadro contiene el detalle por rubro en función de las diferentes categorías que dan origen al financiamiento del presupuesto de la Municipalidad:

INGRESOS MUNICIPALES, EJERCICIO FISCAL 2024

(En Lempiras)

Grupo	Presupuesto Aprobado	Presupuesto Definitivo	Ingresos Recaudados	Porcentaje de Recaudación	Porcentaje de Representación
Ingresos Totales	**21,146,000.00**	**35,933,446.63**	**15,566,964.97**	**43%**	**100%**
Ingresos Corrientes	**778,680.67**	**778,680.67**	**671,476.87**	**86%**	**4%**
Ingresos Tributarios	**497,514.60**	**497,514.60**	**567,487.18**	**114%**	**4%**
Impuesto de Industria, Comercio y Servicios	54,820.00	54,820.00	89,329.33	163%	0.6%
Impuesto Sobre Bienes Inmuebles	11,600.00	11,600.00	20,573.00	177%	0.1%
Impuesto Personal	5,500.00	5,500.00	2,396.25	44%	0.02%
Impuesto Sobre Extracción y Explotación de Recursos	-	-	-	0%	0%
Impuesto Selectivo a los Servicios de Telecomunicaciones	425,594.60	425,594.60	455,188.60	107%	3%
Ingresos No Tributarios	**281,166.07**	**281,166.07**	**103,989.69**	**37%**	**1%**
Tasas por Servicios Municipales	-	-	2,600.00	0%	0%
Derechos Municipales	280,866.07	280,866.07	101,389.69	36%	1%
Multas Municipales	300.00	300.00	-	0%	0%
Otros Ingresos No Tributarios	-	-	-	0%	0%
Ingresos de Capital	**20,367,319.33**	**35,154,765.96**	**14,895,488.10**	**42%**	**96%**
Préstamos	-	-	-	0%	0%
Venta de Bienes y Servicios	56,000.00	56,000.00	52,660.00	94%	0.3%
Ingresos de Operación	-	-	-	0%	0%
Rentas de la Propiedad	1,000.00	1,000.00	156.63	16%	0.001%
Recursos Propios de Capital	100,000.00	100,000.00	27,000.00	27%	0.2%
Transferencias	20,210,319.33	30,117,575.13	9,935,480.64	33%	64%
Recursos de Balance/Activos Financieros	-	4,880,190.83	4,880,190.83	100%	31%

Fuente: Elaboración propia con datos del Informe de Rendición de Cuentas

La recaudación de los Ingresos totales es de L15,566,964.97 que representa un 43% del Presupuesto Definitivo. El 96% de los Ingresos totales corresponden a Ingresos de Capital, siendo, las Transferencias el porcentaje más representativo con un 64% de los valores recaudados durante el año. Los Ingresos Corrientes representan el 4% del total percibido.

Comparativo Ingresos Recaudados				
Lempiras				
Descripción	**Ingresos 2024**	**Ingresos 2023**	**Diferencia**	**%**
Corrientes	671,476.87	851,168.32	-179,691.45	11%
Capital	14,895,488.10	27,502,296.77	-12,606,808.67	46%
Total	**15,566,964.97**	**28,353,465.09**	**-12,786,500.12**	**45%**

Fuente: Elaboración propia con Datos del Informe de Rendición de Cuentas

Los Ingresos Corrientes recaudados disminuyeron en un 11% equivalente a L179,691.75, asimismo los Ingresos de Capital en un 46% que corresponde a L12,606,808.67 en comparación al período 2023.

Se observan líneas presupuestarias cuya recaudación supera el 100% de su presupuesto asignado, por ejemplo: Impuesto de Industria, Comercio y Servicios, Impuesto Sobre Bienes Inmuebles e Impuesto Selectivo a los Servicios de Telecomunicaciones. lo que podría indicar que no realizaron las modificaciones al presupuesto oportunamente.

La Municipalidad de San Francisco de Coray, Departamento de Valle, se encuentra adscrita al Sistema de Administración Municipal Integrado (SAMI), por lo que el Presupuesto de Ingresos se presenta estructurado de acuerdo con parámetros establecidos en dicho Sistema, que, según las disposiciones legales, deben ir orientados a la metodología presupuestaria uniforme del Sector Público, descritas en el Manual de Clasificadores Presupuestarios de la Secretaría de Finanzas.

PRESUPUESTO DE EGRESOS

La Ejecución Presupuestaria por grupo de Gasto nos muestra que durante el Ejercicio Fiscal 2024, se ejecutaron L9,276,108.67, representando el 26% del Presupuesto Definitivo.

EJECUCIÓN PRESUPUESTARIA POR GRUPO DE GASTO, EJERCICIO FISCAL 2024					
(En Lempiras)					
Grupo	**Presupuesto Aprobado**	**Presupuesto Definitivo**	**Obligaciones Pagadas**	**Porcentaje de Obligaciones Pagadas**	**Porcentaje de Participación**
Gastos Corrientes/Funcionamiento	**6,337,613.50**	**7,845,865.77**	**1,752,923.03**	**22%**	**19%**
Servicios Personales	3,876,606.31	5,072,926.95	1,531,077.28	30%	17%
Servicios No Personales	1,876,138.23	2,142,939.86	192,276.36	9%	2%
Materiales y Suministros	310,000.00	310,000.00	21,769.39	7%	0.2%
Transferencias y Donaciones Corrientes	274,868.96	319,998.96	7,800.00	2%	0.1%
Gastos de Capital/Inversión	**14,808,386.50**	**28,087,580.86**	**7,523,185.64**	**27%**	**81%**
Bienes Capitalizables	6,422,194.90	18,793,488.46	5,471,427.34	29%	59%
Transferencias y Donaciones de Capital	8,386,191.60	9,294,092.40	2,051,758.30	22%	22%
Activos Financieros	-	-	-	0%	0%

EJECUCIÓN PRESUPUESTARIA POR GRUPO DE GASTO, EJERCICIO FISCAL 2024					
(En Lempiras)					
Grupo	Presupuesto Aprobado	Presupuesto Definitivo	Obligaciones Pagadas	Porcentaje de Obligaciones Pagadas	Porcentaje de Participación
Servicio de la Deuda Pública	-	-	-	0%	0%
Otros Gastos	-	-	-	0%	0%
Asignaciones Globales	-	-	-	0%	0%
Gastos Totales	**21,146,000.00**	**35,933,446.63**	**9,276,108.67**	**26%**	**100%**

Fuente: Elaboración propia con datos del Informe de Rendición de Cuentas

Como se aprecia en el cuadro anterior, los Gastos Corrientes representan el 19% del presupuesto ejecutado, mientras el porcentaje de participación de los Gastos de Inversión es de 81% del total.

DISPONIBILIDAD PRESUPUESTARIA Y FINANCIERA

El siguiente cuadro muestra en resumen la Disponibilidad Presupuestaria, tanto en Ingresos como en Egresos, y la Disponibilidad Financiera de la Municipalidad al final del Ejercicio Fiscal.

DISPONIBILIDAD PRESUPUESTARIA Y FINANCIERA		
En Lempiras		
Presupuesto	Ingresos	Egresos
Definitivo	35,933,446.63	35,933,446.63
Devengado/Comprometido	15,566,964.97	9,276,108.67
Disponibilidad Presupuestaria	**20,366,481.66**	**26,657,337.96**
Recaudado/Pagado	15,566,964.97	9,276,108.67
Pendiente de Cobro/Pendiente de Pago	**0.00**	**0.00**
Resultado (Ingresos Recaudados (-) Obligaciones Pagadas)	**6,290,856.30**	
Disponibilidad Financiera (forma 07)	6,350,367.21	
Diferencia	**-59,510.91**	
Porcentaje de Gastos Pagados respecto a los Ingresos Recaudados	**60%**	

Fuente: Elaboración propia con datos del Informe de Rendición de Cuentas

Al cierre del Ejercicio Fiscal, la disponibilidad presupuestaria en Ingresos es de L20,366,481.66, y en relación a los Egresos la Disponibilidad en el Presupuesto es de L26,957,337.96, mostrando Ingresos Pendientes de Cobro y Obligaciones Pendientes de Pago con saldo cero.

El total de Gastos pagados representa un 60% del monto total de los Ingresos recaudados según información detallada en las formas de la Rendición de Cuentas. **Se reporta, además, una diferencia de L59,510.91** entre el resultado de la Disponibilidad Financiera (Ingresos Recaudados (-) Obligaciones Pagadas) y el saldo al final del Ejercicio (Forma 07), como también una **Disponibilidad Financiera de L6,350,367.21** con saldo en Caja y Bancos de L2,420,412.61.

El siguiente cuadro muestra la Disponibilidad Financiera y el Saldo en Bancos que la Municipalidad ha reportado en los últimos cuatro años, detalle y tendencia a continuación:

Comparativo de Disponibilidad Financiera y Saldo en Caja y Bancos			
(En Lempiras)			
Período	**Disponibilidad Financiera**	**Saldo en Caja**	**Saldo en Bancos**
2021	84,971.47	19,932.87	167,238.60
2022	41,272.50	9,503.75	43,323.75
2023	4,939,701.74	59,510.91	4,926,520.83
2024	6,350,367.21	59,510.91	2,360,901.70

Fuente: Elaboración propia con datos proporcionados del Informe de Rendición de Cuentas

OTRA INFORMACIÓN RELEVANTE

Efectivo en Caja y Bancos

La Forma 07 reporta:

- **Notas de Crédito** por L8,763,864.00
- **Notas de Debito** por L12,774,583.60
- **Cheques Emitidos y no Cobrados** por L80,765.00; adjuntaron detalle en cuadros auxiliares de la forma 07 Cuenta de Tesorería.

La información anterior fue de conocimiento de la Corporación Municipal mediante Acta #83 de fecha 17 de marzo de 2025, sin explicación alguna de lo que corresponde tanto en el monto de las Notas de Crédito y Débito.

Forma 10 Informe de Proyectos reportan 54 Proyectos de los cuales 46 se encuentra en proceso, 2 no ejecutados y 6 terminados.

INFORME DE PROYECTOS				
En Lempiras				
PRESUPUESTO			PENDIENTE DE EJECUCIÓN	% DE EJECUCIÓN
APROBADO	DEFINITIVO	EJECUTADO		
L7,390,598.94	L19,687,632.50	L4,574,893.49	L15,112,739.01	23%

Fuente: Elaboración propia con datos del Informe de Rendición de Cuentas

El Presupuesto Aprobado para Proyectos del período 2024, fue de L7,390,598.94, asimismo se observó que el Presupuesto Definitivo ascendió a L19,687,632.50, refleja una ejecución total de 23% aproximadamente, quedando un Monto Pendiente de Ejecución de L15,112,739.01 equivalente al 77%.

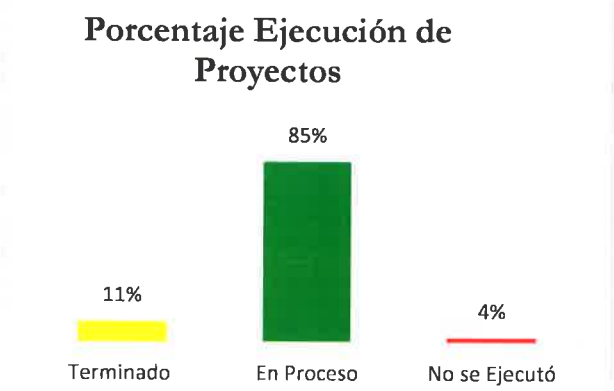

Transferencias del Gobierno Central

Se identificó diferencia de L6,635,480.64 entre el monto registrado en la Liquidación de Ingresos y la información reportada por la Secretaría de Gobernación, Justicia y Descentralización por concepto de Transferencias Ordinarias del Gobierno Central.

TRANSFERENCIAS ORDINARIAS DEL GOBIERNO CENTRAL PERÍODO FISCAL 2024

En Lempiras

Fuente de Información	Pagadas	Pendientes
Secretaria de Gobernación, Justicia y Descentralización	13,270,961.28	13,270,961.11
Informe de Rendición de Cuentas	6,635,480.64	-
Diferencia	**6,635,480.64**	**13,270,961.11**

Fuente: Elaboración propia con Datos del Informe de Rendición de Cuentas y la Información proporcionada por la Secretaria de Gobernación, Justicia y Descentralización

Además, la Secretaría de Gobernación, Justicia y Descentralización (SGJD) reporta Transferencias pendientes por un monto de L13,270,961.11, información que difiere con la reportada por la Municipalidad, ya que no registró en la **forma 01** tener Ingresos Pendientes de Recibir.

PROGRAMA DE ATENCIÓN A LA MUJER

El siguiente cuadro muestra, en resumen, la Ejecución de la Asignación Presupuestaria del cinco por ciento (5%) bajo el Programa de Atención a la Mujer que proviene de la Transferencia del Gobierno Central:

PROGRAMA ATENCIÓN A LA MUJER

En Lempiras

Eje	Presupuesto Asignado	Presupuesto Definitivo	Presupuesto Ejecutado	% de Ejecución
Prevención de la violencia	202,103.19	202,103.19	20,360.00	10%
Economía	303,154.79	303,154.79	270,000.00	89%
Participación Social y Política	101,051.60	101,051.60	30,000.00	30%
Salud	202,103.19	202,103.19	90,400.00	45%
Educación	101,051.59	101,051.59	17,200.00	17%
Ambiente	101,051.60	101,051.60	56,896.00	56%
TOTALES	**1,010,515.96**	**1,010,515.96**	**484,856.00**	**48%**

Fuente: Elaboración propia con datos incluidos en el POA de la Oficina de la Mujer proporcionado por la Municipalidad y Forma 02 del Informe de Rendición de Cuentas.

Según se reporta en el Plan Operativo Anual proporcionado por la Oficina de la Mujer de la Municipalidad, el Presupuesto Inicial asignado es de **L1,010,515.96**, Presupuesto Definitivo de **L1,010,515.96** y la ejecución de dicho Presupuesto, al 31 de diciembre del 2024, fue por **L484,856.00** equivalente al **48%** del Presupuesto Definitivo

Asimismo, se reporta que el Eje de **Prevención de la Violencia,** reflejo una **ejecución del 10%** y el Eje con mayor porcentaje de Ejecución, fue el **de Economía con un 89% del total asignado.**

Identificamos una diferencia de **L344,673.06** entre el Presupuesto Ejecutado reportado por la Municipalidad y el valor que resulta del cálculo del cinco por ciento (5%) del total de la

Transferencia del Gobierno Central, reportada por la Secretaría de Gobernación Justicia y Descentralización (SGJD); lo que da entender que la Municipalidad no ejecutó el total del porcentaje que correspondía al Programa de apoyo a la Mujer.

Transferencia del Gobierno Central	5% Programa Atención a la Mujer	Presupuesto Ejecutado según POA	Diferencia
13,270,961.28	663,548.06	318,875.00	344,673.06

Fuente: Elaboración propia con datos del POA de la Oficina de la Mujer, proporcionado por la Municipalidad.

En el reporte que realizó la Municipalidad en su Plan Operativo Anual incluido en el Informe de Rendición de Cuentas Municipales, difieren las cantidades con las registradas en la **forma 02 (Liquidación del Presupuesto de Egresos)** y las del Presupuesto Ejecutado, en los ejes de **Prevención de la Violencia, Salud, Educación y Ambiente**. - Además en el POA no incluyeron las ampliaciones que realizaron solo viéndose reflejadas en la forma 02.

Otros hechos encontrados

En la revisión de la documentación, identificamos lo siguiente:

Mediante oficio CGR-ACC-425-2025 de fecha 29 de mayo del año 2025, de la Contaduría General de la República, manifiesta: "… los Estados Financieros al 31 de diciembre 2024 de la Alcaldia de San Francisco de Coray, departamento de Valle, fueron remitidos mediante correo electrónico el 22 de mayo de 2025, pero no fueron aceptados en vista que se recibieron fuera del tiempo establecido en el Acuerdo No. 636-2024 del 12 de septiembre de 2024 que contiene las Normas para el Cierre Contable del Ejercicio Fiscal 2024, las cuales son de estricto cumplimiento establecido como fecha máxima para la presentación de los Estados Financieros a la CGR el 31 de enero 2025…"

SAN LORENZO, VALLE

INFORMACIÓN PRESUPUESTARIA

PRESUPUESTO 2024

(En Lempiras)

Presupuesto Aprobado	Modificaciones Presupuestarias			Presupuesto Definitivo	Porcentaje de Representación
	Ampliaciones	Disminuciones	Traspasos entre Líneas		
261,900,000.00	85,050,435.09	7,342,955.62	97,099,265.02	339,607,479.47	30%

Fuente: Elaboración propia con datos del Informe de Rendición de Cuentas

El Presupuesto Aprobado por la Corporación Municipal para el Ejercicio Fiscal 2024, fue por L261,900,000.00. Durante el período se realizaron Ampliaciones por L85,050,435.09, Disminuciones por L7,342,955.62 y Traspasos entre Líneas por L97,099,265.02; estas Modificaciones Presupuestarias representan un aumento del 30% respecto al Presupuesto Inicial, dando como resultado un Presupuesto Definitivo que ascendió a L339,607,479.47.

PRESUPUESTO DE INGRESOS

El siguiente cuadro contiene el detalle por rubro en función de las diferentes categorías que dan origen al financiamiento del presupuesto de la Municipalidad:

INGRESOS MUNICIPALES, EJERCICIO FISCAL 2024

(En Lempiras)

Grupo	Presupuesto Aprobado	Presupuesto Definitivo	Ingresos Recaudados	Porcentaje de Recaudación	Porcentaje de Representación
Ingresos Totales	**261,900,000.00**	**339,607,479.47**	**253,341,049.16**	**75%**	**100%**
Ingresos Corrientes	**114,340,000.00**	**138,936,749.01**	**63,428,240.06**	**46%**	**25%**
Ingresos Tributarios	**96,115,000.00**	**110,032,101.27**	**38,661,870.62**	**35%**	**15%**
Impuesto de Industria, Comercio y Servicios	76,260,000.00	85,839,062.64	26,615,077.38	31%	11%
Impuesto Sobre Bienes Inmuebles	13,300,000.00	13,300,000.00	6,193,618.97	47%	2%
Impuesto Personal	2,200,000.00	4,288,766.14	3,328,301.78	78%	1%
Impuesto Sobre Extracción y Explotación de Recursos	845,000.00	1,058,658.65	439,258.65	41%	0.2%
Impuesto Selectivo a los Servicios de Telecomunicaciones	3,510,000.00	5,545,613.84	2,085,613.84	38%	1%
Ingresos No Tributarios	**18,225,000.00**	**28,904,647.74**	**24,766,369.44**	**86%**	**10%**
Tasas por Servicios Municipales	4,620,000.00	5,362,773.32	3,658,720.62	68%	1%
Derechos Municipales	13,140,000.00	23,076,874.42	21,086,509.82	91%	8%
Multas Municipales	465,000.00	465,000.00	21,139.00	5%	0.01%
Otros Ingresos No Tributarios	-	-	-	0%	0%
Ingresos de Capital	**147,560,000.00**	**200,670,730.46**	**189,912,809.10**	**95%**	**75%**
Préstamos	-	-	-	0%	0%
Venta de Bienes y Servicios	13,960,000.00	15,206,007.19	7,449,087.93	49%	3%
Ingresos de Operación	-	-	-	0%	0%
Rentas de la Propiedad	2,950,000.00	3,889,922.00	3,343,360.27	86%	1%
Recursos Propios de Capital	50,000.00	50,000.00	-	0%	0%
Transferencias	130,600,000.00	178,566,391.20	176,161,950.83	99%	70%
Recursos de Balance/Activos Financieros	-	2,958,410.07	2,958,410.07	100%	1%

Fuente: Elaboración propia con datos del Informe de Rendición de Cuentas

La recaudación de los Ingresos totales es de L253,341,049.16 que representa un 75% del Presupuesto Definitivo. El 75% de los Ingresos totales corresponden a Ingresos de Capital,

siendo, las Transferencias el porcentaje más representativo con un 70% de los valores recaudados durante el año. Los Ingresos Corrientes representan el 25% del total percibido.

La Municipalidad de San Lorenzo, Departamento de Valle, se encuentra adscrita al Sistema de Administración Municipal Integrado (SAMI), por lo que el Presupuesto de Ingresos se presenta estructurado de acuerdo con parámetros establecidos en dicho Sistema, que, según las disposiciones legales, deben ir orientados a la metodología presupuestaria uniforme del Sector Público, descritas en el Manual de Clasificadores Presupuestarios de la Secretaría de Finanzas.

PRESUPUESTO DE EGRESOS

La Ejecución Presupuestaria por grupo de Gasto nos muestra que durante el Ejercicio Fiscal 2024, se ejecutaron L236,638,146.14, representando el 70% del Presupuesto Definitivo.

EJECUCIÓN PRESUPUESTARIA POR GRUPO DE GASTO, EJERCICIO FISCAL 2024

(En Lempiras)

Grupo	Presupuesto Aprobado	Presupuesto Definitivo	Obligaciones Pagadas	Porcentaje de Obligaciones Pagadas	Porcentaje de Participación
Gastos Corrientes/Funcionamiento	**107,560,000.00**	**149,701,688.03**	**95,183,260.87**	**64%**	**40%**
Servicios Personales	61,447,422.88	89,697,440.75	69,514,634.12	77%	29%
Servicios No Personales	40,305,077.12	52,663,747.28	23,151,700.25	44%	10%
Materiales y Suministros	5,807,500.00	7,340,500.00	2,516,926.50	34%	1%
Transferencias y Donaciones Corrientes	-	-	-	0%	0%
Gastos de Capital/Inversión	**154,340,000.00**	**189,905,791.44**	**141,454,885.27**	**74%**	**60%**
Bienes Capitalizables	73,390,000.00	90,355,911.65	62,027,382.65	69%	26%
Transferencias y Donaciones de Capital	67,850,000.00	86,245,271.34	66,740,737.91	77%	28%
Activos Financieros	-	-	-	0%	0%
Servicio de la Deuda Pública	13,100,000.00	13,304,608.45	12,686,764.71	95%	5%
Otros Gastos	-	-	-	0%	0%
Asignaciones Globales	-	-	-	0%	0%
Gastos Totales	**261,900,000.00**	**339,607,479.47**	**236,638,146.14**	**70%**	**100%**

Fuente: Elaboración propia con datos del Informe de Rendición de Cuentas

Como se aprecia en el cuadro anterior, los Gastos Corrientes representan el 40% del presupuesto ejecutado, mientras el porcentaje de participación de los Gastos de Inversión es de 60% del total.

DISPONIBILIDAD PRESUPUESTARIA Y FINANCIERA

El siguiente cuadro muestra en resumen la Disponibilidad Presupuestaria, tanto en Ingresos como en Egresos, y la Disponibilidad Financiera de la Municipalidad al final del Ejercicio Fiscal.

DISPONIBILIDAD PRESUPUESTARIA Y FINANCIERA

En Lempiras

Presupuesto	Ingresos	Egresos
Definitivo	339,607,479.47	339,607,479.47
Devengado/Comprometido	253,341,049.16	236,638,146.14
Disponibilidad Presupuestaria	**86,266,430.31**	**102,969,333.33**
Recaudado/Pagado	253,341,049.16	236,638,146.14
Pendiente de Cobro/Pendiente de Pago	**0.00**	**0.00**

DISPONIBILIDAD PRESUPUESTARIA Y FINANCIERA		
En Lempiras		
Presupuesto	**Ingresos**	**Egresos**
Resultado (Ingresos Recaudados (-) Obligaciones Pagadas)	**16,702,903.02**	
Disponibilidad Financiera (forma 07)	16,702,903.02	
Diferencia	**0.00**	
Porcentaje de Gastos Pagados respecto a los Ingresos Recaudados	**93%**	

Fuente: Elaboración propia con datos del Informe de Rendición de Cuentas

Al cierre del Ejercicio Fiscal, la Disponibilidad Presupuestaria de Ingresos es de L86,266,430.31 y en relación a los Egresos, la Disponibilidad en el Presupuesto es de L102,969,333.33, mostrando Ingresos Pendientes de Cobro y Obligaciones Pendientes de Pago con saldo cero.

El total de Gastos pagados representa un 93% del monto total de los Ingresos recaudados según información detallada en las formas de la Rendición de Cuentas. **Se reporta, además, una Disponibilidad Financiera de L16,702,903.02** con saldo en Bancos de L17,888,358.63.

El siguiente cuadro muestra la Disponibilidad Financiera y el Saldo en Bancos que la Municipalidad ha reportado en los últimos cuatro años, detalle y tendencia a continuación:

Comparativo de Disponibilidad Financiera y Saldo en Bancos		
(En Lempiras)		
Período	**Disponibilidad Financiera**	**Saldo en Bancos**
2021	683,029.33	1,179,642.34
2022	9,172,522.43	9,592,554.59
2023	2,958,410.07	3,991,548.31
2024	16,702,903.02	17,888,358.63

Fuente: Elaboración propia con datos proporcionados del Informe de Rendición de Cuentas

Disponibilidad Financiera y Saldo en Bancos

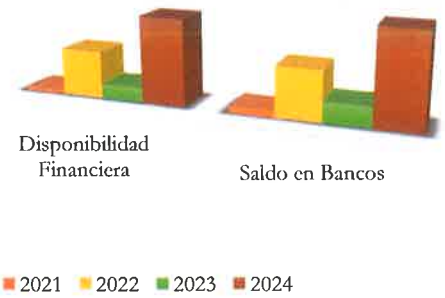

Fuente: Elaboración propia con datos proporcionados del Informe de Rendición de Cuentas

OTRA INFORMACIÓN RELEVANTE

Efectivo en Caja y Bancos

La Forma 07 reporta:

- Notas de Crédito por L506,949.16; cantidad que fue del conocimiento de la Corporación Municipal, mediante acta 651, de fecha 16 de enero de 2025, punto 7 Informes, inciso D. "Conciliación Bancaria en saldo en libros de la municipalidad en (+) notas de crédito por un valor de Lps.506,949.56 pago realizado directamente por el contribuyente en el banco, el recibo de pago no fue extendido por la municipalidad por no haberse presentado el contribuyente al departamento de finanzas para que acredite que se realizó el pago a favor de la municipalidad."

- Cheques Emitidos y no Cobrados por L678,506.45; fueron de conocimiento de la Corporación Municipal, mediante Acta N°.652 de fecha 31 de enero de 2025.

La Forma 09 Control de Bienes Muebles e Inmuebles; En la columna de Asignado A, hay algunos bienes que no especifican a quien están asignados, por ejemplo: páginas 20, 21 y 22 de la misma forma.

Forma 10 Informe de Proyectos reportan 114 Proyectos de los cuales 8 se encuentran en proceso, 41 no ejecutados y 65 terminados.

INFORME DE PROYECTOS

En Lempiras

PRESUPUESTO			PENDIENTE DE EJECUCIÓN	% DE EJECUCIÓN
APROBADO	DEFINITIVO	EJECUTADO		
L74,080,000.00	L87,967,543.73	L61,794,249.74	L26,173,293.99	70%

Fuente: Elaboración propia con datos del Informe de Rendición de Cuentas



Transferencias del Gobierno Central

Según la Forma 01 de la Rendición de Cuentas y la información reportada por la Secretaría de Gobernación, Justicia y Descentralización, la Municipalidad recibió L172,747,538.63 en concepto de Transferencias Ordinarias del Gobierno Central; asimismo, no se reportan Transferencias pendientes de percibir.

Préstamos con el Sistema Bancario Nacional

La Municipalidad de San Lorenzo, Departamento de Valle, no adquirió prestamos ni convenios de pago en el Ejercicio Fiscal 2024, pero mantiene dos préstamos que suscribió, uno en el año 2021 y otro en el año 2022; detalle a continuación:

OBLIGACIONES REPORTADAS EN INFORME DE RENDICIÓN DE CUENTAS MUNICIPALES, EJERCICIO FISCAL 2024

(En Lempiras)

Institución Bancaria	Período del Financiamiento		Plazo	Monto Finan.	Saldo L		No. Cuotas Pagadas	Destino de Fondos
	Inicio	Final			Capital	Intereses		
Bancocci	5/24/2022	1/24/2026	44 meses	9,000,000.00	2,659,105.00	203,511.63	31	Para Compra de Cisterna 2 Pick Up y 1 Camión para Basura
Bancatlan	5/24/2021	5/24/2031	120 meses	55,243,000.00	35,450,100.00	12,675,849.08	43	Readecuación de Deuda
				64,243,000.00	**38,109,205.00**	**12,879,360.71**		

Fuente: Elaboración Propia con Información proporcionada en la forma 08 del Informe de Rendición de Cuentas Municipales

La Comisión Nacional de Bancos y Seguros (CNBS) nos confirmó la siguiente información referente a los préstamos contratados:

OBLIGACIONES REPORTADAS POR LA COMISIÓN NACIONAL DE BANCOS Y SEGUROS

(En Lempiras)

Institución Bancaria	Fecha de Otorgamiento	Fecha de Vencimiento	Plazo	Monto Financiamiento	Saldo Capital	Intereses por Cobrar	Forma de Pago	Destino de Fondos
BANCOCCI	5/25/2022	1/24/2026	44 meses	9,000,000.00	2,659,105.00	6,783.67	Cuota fija de capital Mensual	Proyectos de inversión gobierno local
BANCATLAN	5/24/2021	5/24/2031	120 meses	55,243,000.00	35,450,100.00	75,823.83	Cuota fija de capital Mensual	Proyectos de inversión gobierno local
Total				**64,243,000.00**	**38,109,205.00**	**82,607.50**		

Fuente: Elaboración Propia con Información proporcionada por la Comisión Nacional de Bancos y Seguros

Los cuadros anteriores muestran la comparación de los saldos reportados en el Informe y la información reportada por la Comisión Nacional de Bancos y Seguros, entre los cuales se encontró diferencia en el Saldo Capital y en los Intereses por Cobrar/Pagar.

En la Forma 02 (Liquidación del Presupuesto de Egresos) registran como amortización de Capital, un monto de L9,781,480.12 y como amortización de Intereses un monto de L2,905,284.59.

Dictamen de Auditoría Interna sobre el Informe de Rendición de Cuentas Municipal

El Dictamen emitido por Auditoría Interna sobre el Informe de Rendición de Cuentas Municipal expresa: "...asimismo, comprobamos que las cifras contenidas en las mismas, **son congruentes** entre cada una de las formas, **son consistentes** con las reflejadas en los registros y demás documentos generados u obtenidos por la Municipalidad y su sumatoria es correcta."

Demandas

Reportan demandas laborales, en firme al 31-12-2024 por la cantidad de **L4,178,965.85.**

Otros hechos encontrados

En la revisión de la documentación, identificamos lo siguiente:

En Nota de fecha 28 de abril del 2025, firmada por el señor Alcalde Municipal, comunica lo siguiente: "... La presente es para informarle que la municipalidad no estará presentando el Plan Operativo Anual del Año 2024 correspondiente a la asignación presupuestaria del **5%** bajo el Programa de Atención a la Mujer; porque la municipalidad está amparado bajo el **Art. 72-86** de Alcaldías puertos del 20 de mayo 1986 por lo tanto el total de la transferencia se ejecuta de acuerdo a la Ley de Municipalidades y no a los porcentajes establecidos en las Disposiciones Generales del Presupuesto de la República **(DGPR)**".

DEPARTAMENTO DE YORO

2011

YORO, YORO

INFORMACIÓN PRESUPUESTARIA

PRESUPUESTO 2024

(En Lempiras)

Presupuesto Aprobado	Modificaciones Presupuestarias			Presupuesto Definitivo	Porcentaje de Representación
	Ampliaciones	Disminuciones	Traspasos entre Líneas		
101,233,265.47	33,534,764.07	-	8,274,285.13	134,768,029.54	33%

Fuente: Elaboración propia con datos del Informe de Rendición de Cuentas

El Presupuesto Aprobado por la Corporación Municipal para el Ejercicio Fiscal 2024 fue por L101,233,265.47. Durante el período se realizaron Ampliaciones por L33,534,764.07 y Traspasos entre Líneas por L8,274,285.13; estas Modificaciones Presupuestarias representan un aumento del 33% respecto al Presupuesto Inicial, dando como resultado un Presupuesto Definitivo que asciende a L134,768,029.54.

PRESUPUESTO DE INGRESOS

El siguiente cuadro contiene el detalle, por rubro, en función de las diferentes categorías que dan origen al financiamiento del presupuesto de la Municipalidad:

INGRESOS MUNICIPALES, EJERCICIO FISCAL 2024

(En Lempiras)

Grupo	Presupuesto Aprobado	Presupuesto Definitivo	Ingresos Recaudados	Porcentaje de Recaudación	Porcentaje de Representación
Ingresos Totales	101,233,265.47	134,768,029.54	105,391,841.20	78%	100%
Ingresos Corrientes	**61,247,200.00**	**69,215,387.77**	**40,857,109.50**	**59%**	**39%**
Ingresos Tributarios	**51,789,200.00**	**54,824,461.07**	**28,277,272.34**	**52%**	**27%**
Impuesto de Industria, Comercio y Servicios	24,745,200.00	27,780,461.07	15,296,192.20	55%	15%
Impuesto Sobre Bienes Inmuebles	19,450,000.00	19,450,000.00	8,358,504.03	43%	8%
Impuesto Personal	2,415,000.00	2,415,000.00	1,118,106.20	46%	1%
Impuesto Sobre Extracción o Explotación de Recursos	-	-	-	0%	0%
Impuesto Selectivo a los Servicios de Telecomunicaciones	5,179,000.00	5,179,000.00	3,504,469.91	68%	3%
Ingresos No Tributarios	**9,458,000.00**	**14,390,926.70**	**12,579,837.16**	**87%**	**12%**
Tasas por Servicios Municipales	1,904,000.00	4,371,545.48	5,475,759.31	125%	5%
Derechos Municipales	7,072,000.00	9,537,381.22	6,899,287.80	72%	7%
Multas Municipales	477,000.00	477,000.00	189,484.79	40%	0.2%
Otros Ingresos No Tributarios	5,000.00	5,000.00	15,305.26	306%	0.01%

2007

INGRESOS MUNICIPALES, EJERCICIO FISCAL 2024					
(En Lempiras)					
Grupo	Presupuesto Aprobado	Presupuesto Definitivo	Ingresos Recaudados	Porcentaje de Recaudación	Porcentaje de Representación
Ingresos de Capital	**39,986,065.47**	**65,552,641.77**	**64,534,731.70**	**98%**	**61%**
Préstamos	-	-	-	0%	0%
Venta de Bienes y Servicios	8,878,500.00	9,350,814.85	8,228,191.40	88%	8%
Ingresos de Operación	-	-	-	0%	0%
Rentas de la Propiedad	36,000.00	74,558.00	127,248.00	171%	0.1%
Recursos Propios de Capital	-	368,106.44	1,337,018.23	363%	1%
Transferencias	31,071,565.47	55,684,755.40	54,767,866.99	98%	52%
Recursos de Balance/Activos Financieros	-	74,407.08	74,407.08	100%	0.1%

Fuente: Elaboración propia con datos del Informe de Rendición de Cuentas

La recaudación de los Ingresos Totales es de L105,391,841.20 que representa un 78% del Presupuesto Definitivo. El 61% de los Ingresos Totales corresponden a Ingresos de Capital, siendo el porcentaje más representativo con un 52%, el renglón de las Transferencias. **Los Ingresos corrientes representan el 39% del total percibido.**

Se observan líneas presupuestarias cuya recaudación supera el 100% de su presupuesto asignado, por ejemplo: Tasas por Servicios Municipales, Otros Ingresos No Tributarios y Rentas de la Propiedad, lo que podría indicar que no se realizaron las modificaciones presupuestarias oportunamente.

Los Ingresos de Capital recaudados incrementaron en un 88%, equivalente a L30,207,874.71 en comparación al período 2023.

Comparativo Ingresos de Capital Recaudados				
En Lempiras				
Descripción	Período 2024	Período 2023	Diferencia	%
Ingresos de Capital	64,534,731.70	34,326,856.99	30,207,874.71	88%

Fuente: Elaboración propia con Datos del Informe de Rendición de Cuentas

La Municipalidad de Yoro se encuentra adscrita al Sistema de Administración Municipal Integrado (SAMI), por lo que el presupuesto de Ingresos se presenta estructurado de acuerdo con parámetros establecidos en dicho sistema, que, según las disposiciones legales, deben ir orientados a la metodología presupuestaria uniforme del Sector Público, descritas en el Manual de Clasificadores Presupuestarios de la Secretaría de Finanzas.

PRESUPUESTO DE EGRESOS

La Ejecución Presupuestaria por Grupo de Gasto nos muestra, durante el Ejercicio Fiscal 2024, Obligaciones Pagadas por L96,169,794.85, representando el 71% del Presupuesto Definitivo.

EJECUCIÓN PRESUPUESTARIA POR GRUPO DE GASTO, EJERCICIO FISCAL 2024

(En Lempiras)

Grupo	Presupuesto Aprobado	Presupuesto Definitivo	Obligaciones Pagadas	Porcentaje de Obligaciones Pagadas	Porcentaje de Participación
Gastos Corrientes/Funcionamiento	**65,271,112.66**	**87,210,768.20**	**64,961,717.34**	**74%**	**68%**
Servicios Personales	26,180,617.07	31,954,381.53	31,237,840.77	98%	32%
Servicios No Personales	36,400,552.51	50,238,251.50	29,095,778.53	58%	30%
Materiales y Suministros	2,074,276.42	4,402,468.51	4,013,032.49	91%	4%
Transferencias y Donaciones Corrientes	615,666.66	615,666.66	615,065.55	0%	1%
Gastos de Capital/Inversión	**35,962,152.81**	**47,557,261.34**	**31,208,077.51**	**66%**	**32%**
Bienes Capitalizables	24,830,057.42	30,348,322.69	15,546,874.06	51%	16%
Transferencias y Donaciones de Capital	11,132,095.39	17,208,938.65	15,661,203.45	91%	16%
Activos Financieros	-	-	-	0%	0%
Servicio de la Deuda Pública	-	-	-	0%	0%
Otros Gastos	-	-	-	0%	0%
Asignaciones Globales	-	-	-	0%	0%
Gastos Totales	101,233,265.47	134,768,029.54	96,169,794.85	71%	100%

Fuente: Elaboración propia con datos del Informe de Rendición de Cuentas

Como se aprecia en el cuadro anterior, los Gastos Corrientes representan el 68% de las Obligaciones Pagadas, mientras el porcentaje de participación de los Gastos de Inversión es de 32% del total.

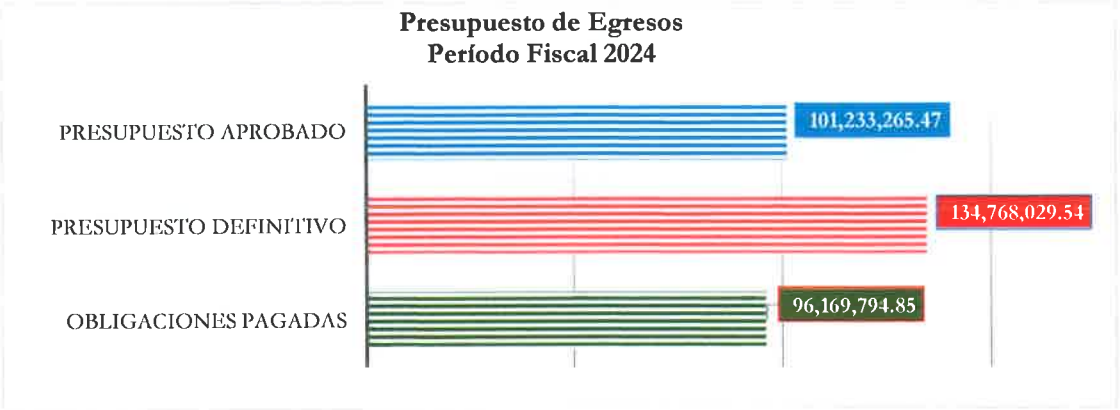

Fuente: Elaboración propia con datos del Informe de Rendición de Cuentas

El Presupuesto Aprobado Inicial para ejecución del gasto municipal fue de L101,233,265.47, realizando modificaciones presupuestarias y alcanzando un Presupuesto Definitivo por L134,768,029.54, de los cuales, se llegó a ejecutar al cierre del Ejercicio Fiscal únicamente L96,169,794.85.

La tabla siguiente, se observa que los Ingresos presentan un incremento aproximadamente del 42%, que equivale a **L31,421,563.94**, asimismo, los Egresos aumentaron a un 30% que equivale a **L22,273,924.67**, en relación al año anterior.

Comparativo de Ingresos y Egresos

(En Lempiras)

Descripción	2024	2023	Diferencia	%
Ingresos	105,391,841.20	73,970,277.26	31,421,563.94	42%
Egresos	96,169,794.85	73,895,870.18	22,273,924.67	30%

Fuente: Elaboración Propia con Datos del Sistema de Administración Municipal Integrado (SAMI).

DISPONIBILIDAD PRESUPUESTARIA Y FINANCIERA

El siguiente cuadro muestra en resumen la Disponibilidad Presupuestaria, tanto en Ingresos como en Egresos, y la Disponibilidad Financiera de la Municipalidad al final del Ejercicio Fiscal.

DISPONIBILIDAD PRESUPUESTARIA Y FINANCIERA

En Lempiras

Presupuesto	Ingresos	Egresos
Definitivo	134,768,029.54	134,768,029.54
Devengado/Comprometido	107,626,880.37	96,169,794.85
Disponibilidad Presupuestaria	**27,141,149.17**	**38,598,234.69**
Recaudado/Pagado	105,391,841.20	96,169,794.85
Pendiente de Cobro/Pendiente de Pago	**2,235,039.17**	**0.00**
Resultado (Ingresos Recaudados (-) Obligaciones Pagadas)	**9,222,046.35**	
Disponibilidad Financiera (Forma 07)	9,227,046.35	
Diferencia	**-5,000.00**	
Porcentaje de Gastos Pagados respecto a los Ingresos Recaudados	**91%**	

Fuente: Elaboración propia con datos del Informe de Rendición de Cuentas

Al cierre del Ejercicio Fiscal, la Disponibilidad Presupuestaria de Ingresos es de **L27,141,149.17** y en Egresos es de **L38,598,234.69**, mostrando Ingresos Pendientes de Cobro por **L2,235,039.17** y las Obligaciones Pendientes de Pago en saldo cero.

El total de Gastos Pagados representa un 91% del monto total de los Ingresos Recaudados según información detallada en las formas de la Rendición de Cuentas. **Se reporta, además, una Diferencia de L-5,000.00,** entre el resultado de la Disponibilidad Financiera (Ingresos Recaudados (-) Obligaciones Pagadas) y el Saldo al Final del Ejercicio (Forma 07). **El saldo reportado en Bancos de L 9,968,773.99.**

El siguiente cuadro, muestra el comportamiento en la Disponibilidad Financiera en los últimos tres (3) años, se puede observar que hubo un incremento de L9,152,639.27, en comparación al año 2023.

Disponibilidad Financiera		
(En Lempiras)		
Período 2024	Período 2023	Período 2022
9,227,046.35	74,407.08	2,043,721.79

OTRA INFORMACIÓN RELEVANTE

Efectivo en Caja y Bancos

La Forma 07 reporta:

- Notas de Crédito por **L8,811.00.**
- Notas de Débito por **L136,179.98.**
- Error en Libros por **L292,903.38.**
- Cheques Emitidos y No Cobrados por **L1,162,000.00.**

INFORME DE PROYECTOS FORMA 10

El siguiente cuadro muestra el Presupuesto Aprobado por L36,200,025.24, Definitivo por L53,264,432.35, Presupuesto Ejecutado por L41,445,683.03, equivalente a un 78%, quedando Pendiente de Ejecución **L11,818,749.32.**

Presupuesto Aprobado	Presupuesto Definitivo	Presupuesto Ejecutado	Monto Pendiente de Ejecución	Porcentaje Ejecución
L36,200,025.24	L53,264,432.35	L41,445,683.03	L11,818,749.32	78%

Fuente: Elaboración propia con datos del Informe de Rendición de Cuentas

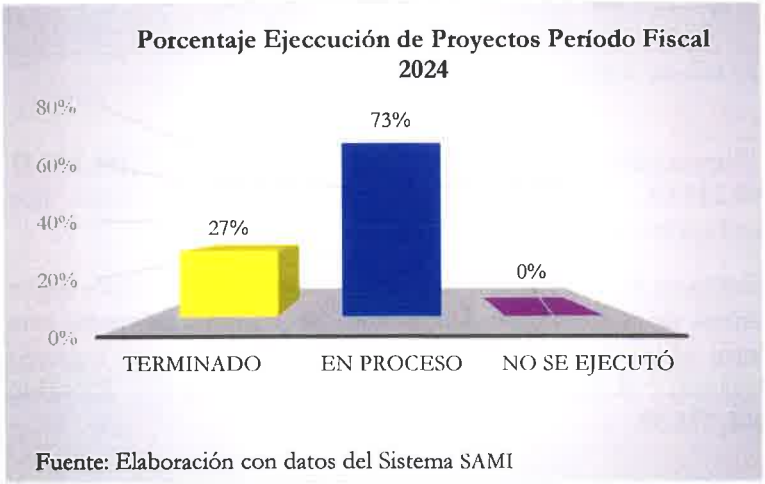

Fuente: Elaboración con datos del Sistema SAMI

El gráfico muestra los porcentajes de Ejecución de los Proyectos, se puede observar que terminaron el 27%, quedando en proceso el 73%, según lo registrado en dicha Forma.

Transferencias del Gobierno Central

Se identificó diferencia de L883.88 entre el monto registrado en la Liquidación de Ingresos y la información reportada por la Secretaría de Gobernación, Justicia y Descentralización por concepto de Transferencias Ordinarias del Gobierno Central.

TRANSFERENCIAS ORDINARIAS DEL GOBIERNO CENTRAL
PERIODO FISCAL 2024

Fuente de Información	Pago Recibido	Pendiente de Pago
Informe de Rendición de Cuentas	L 47,963,261.74	-
Secretaria de Gobernación, Justicia y Descentralización	47,962,377.86	-
Diferencia	**L 883.88**	**L -**

Además, la SGJD y la Rendición de Cuentas no reporta Transferencias Pendientes.

PROGRAMA DE ATENCIÓN A LA MUJER

El siguiente cuadro muestra, en resumen, la Ejecución de la Asignación Presupuestaria del cinco por ciento (5%) bajo el Programa de la Mujer que proviene de la Transferencia del Gobierno Central:

PROGRAMA ATENCIÓN A LA MUJER

En Lempiras

Eje	Presupuesto Asignado	Ampliación	Presupuesto Definitivo	Presupuesto Ejecutado	% de Ejecución
Prevención de la violencia	310,715.65	178,132.84	488,848.49	487,700.52	99.8%
Economía	466,073.48	257,199.26	723,272.74	732,963.28	101%
Participación Social y Política	155,357.83	89,066.42	244,424.25	243,346.36	99.6%
Salud	310,715.65	178,132.84	488,848.49	487,046.95	99.6%
Educación	155,357.83	89,066.42	244,424.25	244,424.25	100.0%
Ambiente	155,357.83	89,066.42	244,424.25	243,056.05	99.4%
TOTALES	**1,553,578.27**	**880,664.20**	**2,434,242.47**	**2,438,537.41**	**100.2%**

Fuente: Elaboración propia con datos incluidos en el POA de la oficina de la Mujer proporcionado por la Municipalidad.

Según reporte del Plan Operativo Anual (POA) e Informe de Gastos Ejecutados en el Programa Atención a la Mujer, registrando Presupuesto Definitivo por L**2,434,242.47** y la Ejecución de del Presupuesto, al 31 de diciembre del 2024, fue del 100.2% del Presupuesto Definitivo que corresponde a **L2,438,537.41**.

Asimismo, se reporta que el con mayor porcentaje de Ejecución, fue el **Eje de Economía con un 101% del total asignado.**

Se identifica una diferencia de **L36,123.58** entre el Presupuesto Definitivo reportado por la Municipalidad y el valor que resulta del cálculo del cinco por ciento (5%) del total de la

Transferencia del Gobierno Central, reportada por la Secretaría de Gobernación Justicia y Descentralización (SGJD):

Transferencia del Gobierno Central	5% Programa Atención a la Mujer	Presupuesto Definitivo según POA	Diferencia
L 47,962,377.86	L 2,398,118.89	L 2,434,242.47	-L 36,123.58

Fuente: Elaboración propia con datos incluidos en el POA de la oficina de la Mujer proporcionado por la Municipalidad.

Dictamen de Auditoría Interna

Opinión:

"...asimismo, comprobamos que las cifras contenidas en las mismas, **son congruentes** ente cada una de las formas, son consistentes con las reflejadas en los registros y demás documentos generados u obtenidos por la Municipalidad y su sumatoria es correcta..."

Demandas

En detalle adjunto en el Informe, notifican que pagaron en el año 2024 por concepto de Demandas, la cantidad de **L105,000.00**, detallando también, las pendientes de pago que suman un monto por **L896,523.23.**



ARENAL, YORO

INFORMACIÓN PRESUPUESTARIA

PRESUPUESTO 2024

(En Lempiras)

Presupuesto Aprobado	Modificaciones Presupuestarias			Presupuesto Definitivo	Porcentaje de Representación
	Ampliaciones	Disminuciones	Traspasos entre Líneas		
21,607,290.32	18,910,798.82	-	4,225,572.23	40,518,089.14	88%

Fuente: Elaboración propia con datos del Informe de Rendición de Cuentas

El Presupuesto Aprobado por la Corporación Municipal para el Ejercicio Fiscal 2024 fue por L21,607,290.32. Durante el período se realizaron Ampliaciones por L18,910,798.82 y Traspasos entre Líneas por L4,225,572.23; estas Modificaciones Presupuestarias representan un aumento del 88% respecto al Presupuesto Inicial, dando como resultado un Presupuesto Definitivo que asciende a L40,518,089.14.

PRESUPUESTO DE INGRESOS

El siguiente cuadro contiene el detalle, por rubro, en función de las diferentes categorías que dan origen al financiamiento del presupuesto de la Municipalidad:

INGRESOS MUNICIPALES, EJERCICIO FISCAL 2024

(En Lempiras)

Grupo	Presupuesto Aprobado	Presupuesto Definitivo	Ingresos Recaudados	Porcentaje de Recaudación	Porcentaje de Representación
Ingresos Totales	**21,607,290.32**	**40,518,089.14**	**34,782,242.06**	**86%**	**100%**
Ingresos Corrientes	**2,920,637.56**	**3,471,626.43**	**2,334,650.42**	**67%**	**7%**
Ingresos Tributarios	**2,363,151.83**	**2,813,884.71**	**1,875,561.55**	**67%**	**5%**
Impuesto de Industria, Comercio y Servicios	1,532,121.34	1,803,626.77	1,168,908.81	65%	3%
Impuesto Sobre Bienes Inmuebles	528,088.84	584,333.36	406,998.34	70%	1%
Impuesto Personal	65,132.60	188,115.53	189,042.90	100%	1%
Impuesto Sobre Extracción o Explotación de Recursos	75,436.28	75,436.28	-	0%	0.00%
Impuesto Selectivo a los Servicios de Telecomunicaciones	162,372.77	162,372.77	110,611.50	68%	0.3%
Ingresos No Tributarios	**557,485.73**	**657,741.72**	**459,088.87**	**70%**	**1%**
Tasas por Servicios Municipales	-	-	-	0%	0%
Derechos Municipales	529,285.73	628,591.72	453,807.94	72%	1%
Multas Municipales	28,200.00	29,150.00	5,280.93	18%	0.02%
Otros Ingresos No Tributarios	-			0%	0%
Ingresos de Capital	**18,686,652.76**	**37,046,462.71**	**32,447,591.64**	**88%**	**93%**
Préstamos	-	-	-	0%	0%
Venta de Bienes y Servicios	908,617.35	909,423.97	497,419.81	55%	1%
Ingresos de Operación	-	-	-	0%	0%
Rentas de la Propiedad	-	-	-	0%	0%
Recursos Propios de Capital	-	-	-	0%	0%
Transferencias	17,778,035.41	28,242,812.10	24,055,945.19	85%	69%



INGRESOS MUNICIPALES, EJERCICIO FISCAL 2024

(En Lempiras)

Grupo	Presupuesto Aprobado	Presupuesto Definitivo	Ingresos Recaudados	Porcentaje de Recaudación	Porcentaje de Representación
Recursos de Balance/Activos Financieros	-	7,894,226.64	7,894,226.64	100%	23%

Fuente: Elaboración propia con datos del Informe de Rendición de Cuentas

La recaudación de los Ingresos Totales es de L**34,782,242.06** que representa un 86% del Presupuesto Definitivo. El 93% de los Ingresos Totales corresponden a Ingresos de Capital, siendo el porcentaje más representativo con un 69%, el renglón de las Transferencias. **Los Ingresos Corrientes representan el 7% del total percibido.**

El siguiente cuadro, muestra los Ingresos de Capital recaudados que incrementaron en un 22%, equivalente a L5,904,406.95 en comparación al período 2023.

Comparativo Ingresos de Capital Recaudados

En Lempiras

Descripción	Período 2024	Período 2023	Diferencia	%
Ingresos de Capital	32,447,591.64	26,543,184.69	5,904,406.95	22%

Fuente: Elaboración propia con Datos del Informe de Rendición de Cuentas

La Municipalidad de Arenal se encuentra adscrita al Sistema de Administración Municipal Integrado (SAMI), por lo que el presupuesto de Ingresos se presenta estructurado de acuerdo con parámetros establecidos en dicho sistema, que, según las disposiciones legales, deben ir orientados a la metodología presupuestaria uniforme del Sector Público, descritas en el Manual de Clasificadores Presupuestarios de la Secretaría de Finanzas.

PRESUPUESTO DE EGRESOS

La Ejecución Presupuestaria por Grupo de Gasto nos muestra, durante el Ejercicio Fiscal 2024, Obligaciones Pagadas por **L29,261,186.63**, representando el 72% del Presupuesto Definitivo.

EJECUCIÓN PRESUPUESTARIA POR GRUPO DE GASTO, EJERCICIO FISCAL 2024

(En Lempiras)

Grupo	Presupuesto Aprobado	Presupuesto Definitivo	Obligaciones Pagadas	Porcentaje de Obligaciones Pagadas	Porcentaje de Participación
Gastos Corrientes/Funcionamiento	**9,842,029.55**	**20,220,678.12**	**14,765,648.62**	**73%**	**50%**
Servicios Personales	4,696,688.00	5,574,868.49	5,474,536.15	98%	19%
Servicios No Personales	4,858,229.94	14,255,511.28	8,905,684.93	62%	30%
Materiales y Suministros	287,111.61	372,298.35	367,427.54	99%	1%
Transferencias y Donaciones Corrientes	-	18,000.00	18,000.00	100%	1%
Gastos de Capital/Inversión	**11,765,260.77**	**20,297,411.02**	**14,495,538.01**	**71%**	**50%**
Bienes Capitalizables	4,895,564.98	11,326,085.73	6,000,451.68	53%	21%
Transferencias y Donaciones de Capital	6,869,695.79	8,971,325.29	8,495,086.33	95%	29%

TRIBUNAL SUPERIOR DE CUENTAS
DEPTO. DE FISCALIZACIÓN DE CUENTAS MUNICIPALES
HONDURAS C.A.

EJECUCIÓN PRESUPUESTARIA POR GRUPO DE GASTO, EJERCICIO FISCAL 2024

(En Lempiras)

Grupo	Presupuesto Aprobado	Presupuesto Definitivo	Obligaciones Pagadas	Porcentaje de Obligaciones Pagadas	Porcentaje de Participación
Activos Financieros	-	-	-	0%	0%
Servicio de la Deuda Pública	-	-	-	0%	0%
Otros Gastos	-	-	-	0%	0%
Asignaciones Globales	-	-	-	0%	0%
Gastos Totales	21,607,290.32	40,518,089.14	29,261,186.63	72%	100%

Fuente: Elaboración propia con datos del Informe de Rendición de Cuentas

Como se aprecia en el cuadro anterior, los Gastos Corrientes representan el 50% de las Obligaciones Pagadas, mientras el porcentaje de participación de los Gastos de Inversión es de 50% del total.

En la siguiente tabla, se observa que los Ingresos presentan un incremento aproximadamente del 19%, que equivale a **L5,554,991.19**, asimismo, los Egresos aumentaron a un 45% que equivale a **L9,058,847.27**, en relación al año anterior.

Comparativo de Ingresos y Egresos

(En Lempiras)

Descripción	2024	2023	Diferencia	%
Ingresos	34,782,242.06	29,227,250.87	5,554,991.19	19%
Egresos	29,261,186.63	20,202,339.36	9,058,847.27	45%

Fuente: Elaboración Propia con Datos del Sistema de Administración Municipal Integrado (SAMI).

DISPONIBILIDAD PRESUPUESTARIA Y FINANCIERA

El siguiente cuadro muestra en resumen la Disponibilidad Presupuestaria, tanto en Ingresos como en Egresos, y la Disponibilidad Financiera de la Municipalidad al final del Ejercicio Fiscal.

DISPONIBILIDAD PRESUPUESTARIA Y FINANCIERA

En Lempiras

Presupuesto	Ingresos	Egresos
Definitivo	40,518,089.14	40,518,089.14
Devengado/Comprometido	34,389,197.49	29,260,186.63
Disponibilidad Presupuestaria	**6,128,891.65**	**11,257,902.51**
Recaudado/Pagado	34,782,242.06	29,261,186.63
Pendiente de Cobro/Pendiente de Pago	**-393,044.57**	**-1,000.00**
Resultado (Ingresos Recaudados (-) Obligaciones Pagadas)	**5,521,055.43**	
Disponibilidad Financiera (Forma 07)	5,521,055.43	

DISPONIBILIDAD PRESUPUESTARIA Y FINANCIERA

En Lempiras

Presupuesto	Ingresos	Egresos
Diferencia	**0.00**	
Porcentaje de Gastos Pagados respecto a los Ingresos Recaudados	**84%**	

Fuente: Elaboración propia con datos del Informe de Rendición de Cuentas

Al cierre del Ejercicio Fiscal, la Disponibilidad Presupuestaria de Ingresos es de **L6, 128,891.65** y en Egresos es de **L11,257,902.51**, mostrando Ingresos Pendientes de Cobro con saldo negativo por **L-393,044.57** y las Obligaciones Pendientes de Pago en saldo negativo de **L-1,000.00.**

El total de Gastos Pagados representa un 84% del monto total de los Ingresos Recaudados según información detallada en las formas de la Rendición de Cuentas. **Se reporta, además, una Disponibilidad Financiera de L5,521,055.43, con saldo en Bancos de L 5,805,308.79.**

El siguiente cuadro, muestra el comportamiento en la Disponibilidad Financiera en los últimos tres (3) años, según se observa, hubo una disminución de L3,322,879.08, en comparación del año anterior.

Disponibilidad Financiera

(En Lempiras)

Período 2024	Período 2023	Período 2022
5,521,055.43	8,843,934.51	2,143,603.37

Fuente: Elaboración propia con datos del Informe de Rendición de Cuentas

OTRA INFORMACIÓN RELEVANTE

Efectivo en Caja y Bancos

La Forma 07 reporta:

- Cheques Emitidos y No Cobrados por **L190,921.55.**
- Error en Bancos por **L93,331.81.**

BIENES MUEBLES E INMUEBLES, FORMA 09:

En la Forma 09, registran Bienes Muebles e Inmuebles por L9,156,573.61

INFORME DE PROYECTOS

El siguiente cuadro muestra el Presupuesto Aprobado fue por L6,269,800.49, Definitivo por L17,263,461.39, Presupuesto Ejecutado por L11,153,044.14, equivalente a un 65%, quedando Pendiente de Ejecución **L6,110,417.25.**

Presupuesto Aprobado	Presupuesto Definitivo	Presupuesto Ejecutado	Monto Pendiente de Ejecución	Porcentaje Ejecución
L6,269,800.49	L17,263,461.39	L11,153,044.14	L6,110,417.25	65%

Fuente: Elaboración propia con datos del Informe de Rendición de Cuentas



Fuente: Elaboración con datos del Sistema SAMI

El gráfico muestra los porcentajes de Ejecución de los Proyectos, se puede observar que quedaron en proceso el 84%, según lo registrado en dicha Forma

Transferencias del Gobierno Central

La Secretaría de Gobernación, Justicia y Descentralización y la Rendición de Cuentas, registran Transferencias pagadas por **L17,506,237.32.**

TRANSFERENCIAS ORDINARIAS DEL GOBIERNO CENTRAL PERIODO FISCAL 2024				
Fuente de Información	**Pago Recibido**		**Pendiente de Pago**	
Informe de Rendición de Cuentas	L	17,506,237.32		
Secretaria de Gobernación, Justicia y Descentralización		17,506,237.32		5,835,412.20
Diferencia	**L**	-	**-L**	**5,835,412.20**

Además, la SGJD reporta Transferencias Pendientes de Pago por **L5,835,412.20.**

PROGRAMA DE ATENCIÓN A LA MUJER

El siguiente cuadro muestra, en resumen, la Ejecución de la Asignación Presupuestaria del cinco por ciento (5%) bajo el Programa de la Mujer que proviene de la Transferencia del Gobierno Central:

INFORME DE EJECUCIÓN DEL PROGRAMA ATENCION A LA MUJER				
		En Lempiras		
Eje	**Presupuesto Definitivo Informe Avance Fisico Financiero**	**Ejecución Según reporte Oficina de La Mujer**	**Presupuesto Disponible**	**% de Ejecución**
Prevención de la violencia	235,931.04	235,931.04	-	100%
Economía	353,896.57	354,825.45	- 928.88	100%
Participación Social y Política	117,965.51	117,898.71	66.80	100%
Salud	235,931.04	186,579.15	49,351.89	79%
Educación	117,965.52	117,874.50	91.02	100%
Ambiente	117,965.52	64,509.00	53,456.52	55%
TOTALES	**1,179,655.20**	**1,077,617.85**	**102,037.35**	91%

Fuente: Elaboración propia con datos incluidos en el POA e Informe de Avance Físico de la oficina de la Mujer proporcionado por la Municipalidad.

Según Informe de Avance Físico Financiero, se registró un "Presupuesto Definitivo para el Programa Atención a la Mujer de L1,179,655.20, la Municipalidad reportó en su Informe elaborado por la Coordinadora de la Oficina de La Mujer una Ejecución Presupuestaria por L1,077,617.85, representando el 91% de Ejecución del Presupuesto Definitivo.

Asimismo, se reporta que el con mayor porcentaje de Ejecución, fue el **Eje de Economía con un 91% del total asignado.**

Se identifica una diferencia de **L304,343.33** entre el Presupuesto Definitivo reportado por la Municipalidad y el valor que resulta del cálculo del cinco por ciento (5%) del total de la Transferencia del Gobierno Central, reportada por la Secretaría de Gobernación Justicia y Descentralización (SGJD):

Transferencia del Gobierno Central	**5% Programa Atención a la Mujer**	**Presupuesto Definitivo según POA**	**Diferencia**
L 17,506,237.32	L 875,311.87	L 1,179,655.20	-L 304,343.33

Fuente: Elaboración propia con datos proporcionados por la oficina de la Mujer proporcionado por la Municipalidad.

Dictamen de Auditoría Interna

En la Opinión dice: "...fue elaborada en las formas aprobadas para tal efecto por el Tribunal Superior de Cuentas y la Secretaria de derechos Humanos, Justicia, Descentralización, Asimismo, comprobamos que las cifras contenidas en las mismas, son congruentes entre cada una de las formas, no son consistente con las reflejadas en los registros y demás documentos generados u obtenidos por la Municipalidad ya que se encontró una diferencia de (Lps 151,111.99) entre lo recaudado y los reportes según Tesorería en los ingresos corrientes las cifras no son razonables debido a que existe una diferencia y su sumatoria no es correcta."



EL NEGRITO, YORO

INFORMACIÓN PRESUPUESTARIA

PRESUPUESTO 2024

(En Lempiras)

Presupuesto Aprobado	Modificaciones Presupuestarias			Presupuesto Definitivo	Porcentaje de Representación
	Ampliaciones	Disminuciones	Traspasos entre Líneas		
58,064,854.15	36,349,563.44	1,992,271.45	20,720,584.27	92,422,146.14	59%

Fuente: Elaboración propia con datos del Informe de Rendición de Cuentas

El Presupuesto Aprobado por la Corporación Municipal para el Ejercicio Fiscal 2024 fue por L58,064,854.15. Durante el período se realizaron Ampliaciones por L36,349,563.44, Disminuciones por L1,992,271.45 y Traspasos entre Líneas por L20,720,584.27; estas Modificaciones Presupuestarias representan un aumento del 59% respecto al Presupuesto Inicial, dando como resultado un Presupuesto Definitivo que asciende a L92,422,146.14.

PRESUPUESTO DE INGRESOS

El siguiente cuadro contiene el detalle, por rubro, en función de las diferentes categorías que dan origen al financiamiento del presupuesto de la Municipalidad:

INGRESOS MUNICIPALES, EJERCICIO FISCAL 2024

(En Lempiras)

Grupo	Presupuesto Aprobado	Presupuesto Definitivo	Ingresos Recaudados	Porcentaje de Recaudación	Porcentaje de Representación
Ingresos Totales	**58,064,854.15**	**92,422,146.14**	**92,454,514.63**	**100%**	**100%**
Ingresos Corrientes	**34,154,439.84**	**34,154,439.84**	**34,534,713.87**	**101%**	**37%**
Ingresos Tributarios	**29,101,452.01**	**29,101,452.01**	**29,024,616.91**	**100%**	**31%**
Impuesto de Industria, Comercio y Servicios	13,550,258.62	13,550,258.62	13,820,611.52	102%	15%
Impuesto Sobre Bienes Inmuebles	11,848,604.68	11,848,604.68	11,331,380.35	96%	12%
Impuesto Personal	1,620,260.57	1,620,260.57	2,064,033.66	127%	2%
Impuesto Sobre Extracción o Explotación de Recursos	1,212,792.33	1,212,792.33	1,012,572.87	83%	1.10%
Impuesto Selectivo a los Servicios de Telecomunicaciones	869,535.81	869,535.81	796,018.51	92%	1%
Ingresos No Tributarios	**5,052,987.83**	**5,052,987.83**	**5,510,096.96**	**109%**	**6%**
Tasas por Servicios Municipales	320,326.66	320,326.66	484,162.42	151%	1%
Derechos Municipales	4,566,759.31	4,566,759.31	4,594,403.46	101%	5%
Multas Municipales	165,901.86	165,901.86	382,875.65	231%	0.4%

INGRESOS MUNICIPALES, EJERCICIO FISCAL 2024

(En Lempiras)

Grupo	Presupuesto Aprobado	Presupuesto Definitivo	Ingresos Recaudados	Porcentaje de Recaudación	Porcentaje de Representación
Otros Ingresos No Tributarios	-	-	48,655.43	0%	0%
Ingresos de Capital	**23,910,414.31**	**58,267,706.30**	**57,919,800.76**	**99%**	**63%**
Préstamos	-	-	-	0%	0%
Venta de Bienes y Servicios	454,223.72	454,223.72	728,001.66	160%	1%
Ingresos de Operación	-	-	-	0%	0%
Rentas de la Propiedad	-	-	-	0%	0%
Recursos Propios de Capital	-	-	-	0%	0%
Transferencias	23,456,190.59	44,138,611.06	43,516,927.58	99%	47%
Recursos de Balance/Activos Financieros	-	13,674,871.52	13,674,871.52	100%	15%

Fuente: Elaboración propia con datos del Informe de Rendición de Cuentas

La recaudación de los Ingresos Totales es de L92,454,514.63 que representa un 100% del Presupuesto Definitivo. El **63%** de los Ingresos Totales corresponden a Ingresos de Capital, siendo el porcentaje más representativo con un 47%, el renglón de las Transferencias. **Los Ingresos Corrientes representan el 37% del total percibido.**

Se observan líneas presupuestarias cuya recaudación supera el 100% de su presupuesto asignado, por ejemplo: Impuesto Sobre Industria, Comercio y Servicios, Impuesto Personal, Tasas por Servicios Municipales, Derechos Municipales, Multas Municipales y Ventas de Bienes y Servicios, lo que podría indicar que no se realizaron las modificaciones presupuestarias oportunamente.

El siguiente cuadro, muestra que los Ingresos de Capital recaudados disminuyeron en un 5%, equivalente a L2,902,346.09 en comparación al período 2023.

Comparativo Ingresos de Capital Recaudados

En Lempiras

Descripción	Período 2024	Período 2023	Diferencia	%
Ingresos de Capital	57,919,800.76	60,822,146.85	-2,902,346.09	-5%

Fuente: Elaboración propia con Datos del Informe de Rendición de Cuentas

La Municipalidad de El Negrito se encuentra adscrita al Sistema de Administración Municipal Integrado (SAMI), por lo que el presupuesto de Ingresos se presenta estructurado de acuerdo con parámetros establecidos en dicho sistema, que, según las disposiciones legales, deben ir orientados a la metodología presupuestaria uniforme del Sector Público, descritas en el Manual de Clasificadores Presupuestarios de la Secretaría de Finanzas.

PRESUPUESTO DE EGRESOS

La Ejecución Presupuestaria por Grupo de Gasto nos muestra, durante el Ejercicio Fiscal 2024, Obligaciones Pagadas por L**76,986,197.60**, representando el 83% del Presupuesto Definitivo.

EJECUCIÓN PRESUPUESTARIA POR GRUPO DE GASTO, EJERCICIO FISCAL 2024

(En Lempiras)

Grupo	Presupuesto Aprobado	Presupuesto Definitivo	Obligaciones Pagadas	Porcentaje de Obligaciones Pagadas	Porcentaje de Participación
Gastos Corrientes/Funcionamiento	**28,468,136.71**	**33,279,736.39**	**31,418,526.39**	**94%**	**41%**
Servicios Personales	16,636,651.45	18,382,176.76	17,810,578.18	97%	23%
Servicios No Personales	10,537,966.80	13,233,020.02	12,349,453.38	93%	16%
Materiales y Suministros	1,293,518.46	1,664,539.61	1,258,494.83	76%	2%
Transferencias y Donaciones Corrientes	-	-	-	0%	0%
Gastos de Capital/Inversión	**29,596,717.44**	**59,142,409.75**	**45,567,671.21**	**77%**	**59%**
Bienes Capitalizables	15,888,518.38	40,426,368.20	28,926,353.10	72%	38%
Transferencias y Donaciones de Capital	13,708,199.06	18,716,041.55	16,641,318.11	89%	22%
Activos Financieros	-	-	-	0%	0%
Servicio de la Deuda Pública	-	-	-	0%	0%
Otros Gastos	-	-	-	0%	0%
Asignaciones Globales	-	-	-	0%	0%
Gastos Totales	58,064,854.15	92,422,146.14	76,986,197.60	83%	100%

Fuente: Elaboración propia con datos del Informe de Rendición de Cuentas

Como se aprecia en el cuadro anterior, los Gastos Corrientes representan el 41% de las Obligaciones Pagadas, mientras el porcentaje de participación de los Gastos de Inversión es de 59% del total.

Comparativo de Ingresos y Egresos

(En Lempiras)

Descripción	2024	2023	Diferencia	%
Ingresos	92,454,514.63	60,822,395.35	31,632,119.28	52%
Egresos	76,986,197.60	47,151,830.33	29,834,367.27	63%

Fuente: Elaboración Propia con Datos del Sistema de Administración Municipal Integrado (SAMI).

En el cuadro anterior, se observa que los Ingresos presentan un incremento aproximadamente del 52%, que equivale a **L31,632,119.28**, asimismo, los Egresos aumentaron a un 63% que equivale a **L29,834,367.27**, en relación al año anterior.

DISPONIBILIDAD PRESUPUESTARIA Y FINANCIERA

El siguiente cuadro muestra en resumen la Disponibilidad Presupuestaria, tanto en Ingresos como en Egresos, y la Disponibilidad Financiera de la Municipalidad al final del Ejercicio Fiscal.

DISPONIBILIDAD PRESUPUESTARIA Y FINANCIERA

En Lempiras

Presupuesto	Ingresos	Egresos
Definitivo	92,422,146.14	92,422,146.14
Devengado/Comprometido	97,133,007.69	76,986,197.60
Disponibilidad Presupuestaria	**-4,710,861.55**	**15,435,948.54**
Recaudado/Pagado	92,454,514.63	76,986,197.60
Pendiente de Cobro/Pendiente de Pago	**4,678,493.06**	**0.00**
Resultado (Ingresos Recaudados (-) Obligaciones Pagadas)	**15,468,317.03**	
Disponibilidad Financiera (Forma 07)	15,468,317.03	
Diferencia	**0.00**	
Porcentaje de Gastos Pagados respecto a los Ingresos Recaudados	**83%**	

Fuente: Elaboración propia con datos del Informe de Rendición de Cuentas

Al cierre del Ejercicio Fiscal, no se reporta Disponibilidad Presupuestaria en Ingresos, dando un **resultado negativo de L-4,710,861.55,** es decir, los Ingresos Devengados superan el monto total presupuestado; sin embargo, se reflejan Ingresos Pendientes de Cobro por **L4,678,493.06**. En relación a los Egresos, la Disponibilidad en el Presupuesto es de **L15,435,948.54**, mostrando Obligaciones Pendientes de Pago con saldo cero.

El total de Gastos Pagados representa un 83% del monto total de los Ingresos Recaudados según información detallada en las formas de la Rendición de Cuentas. **Se reporta, además, una Disponibilidad Financiera de** L15,468,317.03 **y saldo en Bancos de L20,719,192.65.**

El siguiente cuadro, muestra el comportamiento en la Disponibilidad Financiera en los últimos tres (3) años, mostrando un incremento de L1,793,445.51, en comparación del año 2023.

Disponibilidad Financiera

(En Lempiras)

Período 2024	Período 2023	Período 2022
15,468,317.03	13,674,871.52	10,396,532.65

Fuente: Elaboración propia con datos del Informe de Rendición de Cuentas

Como se detalla en el siguiente gráfico, durante los últimos tres (3) años, se reportan saldos significativos en Bancos, con tendencia creciente, se observa un aumento de L6,515,781.64, en comparación al año 2023.

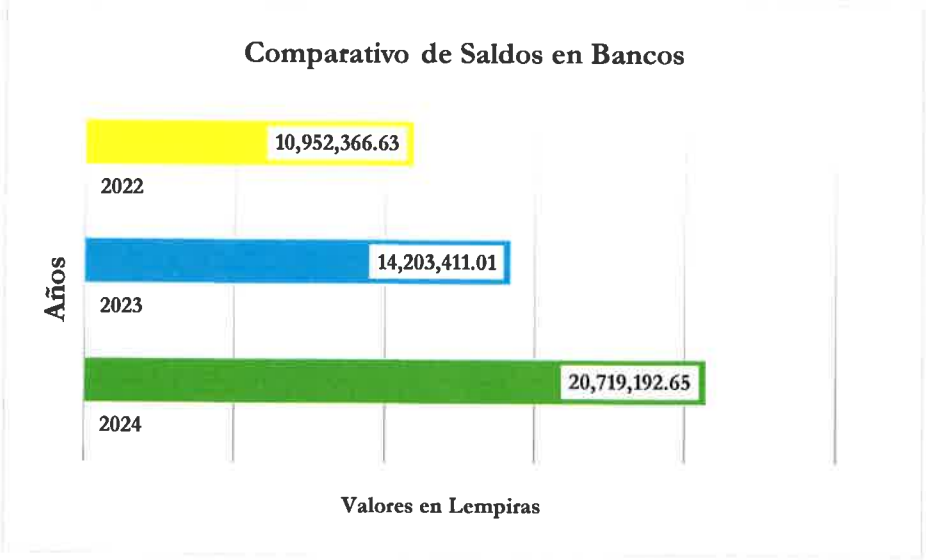

OTRA INFORMACIÓN RELEVANTE

Efectivo en Caja y Bancos

La Forma 07 reporta:

- Cheques Emitidos y No Cobrados por **L5,250,875.62.**

BIENES MUEBLES E INMUEBLES (FORMA 09)

Registran en el Informe de Rendición de Cuentas (Control de Bienes Muebles e Inmuebles), un total de **L26,165,856.55.**

INFORME DE PROYECTOS (FORMA 10)

El siguiente cuadro muestra el Presupuesto Aprobado fue por L15,888,518.38, Definitivo por L42,706,319.94, Presupuesto Ejecutado por L29,228,603.99, equivalente a un 68%, quedando Pendiente de Ejecución **L13,477,715.95.**

Presupuesto Aprobado	Presupuesto Definitivo	Presupuesto Ejecutado	Monto Pendiente de Ejecución	Porcentaje Ejecución
L15,888,518.38	L42,706,319.94	L29,228,603.99	L13,477,715.95	68%

Fuente: Elaboración propia con datos del Informe de Rendición de Cuentas



Fuente: Elaboración con datos del Sistema SAMI

El gráfico muestra los porcentajes de Ejecución de los Proyectos, se puede observar que dejaron de ejecutar el 82%, según lo registrado en dicha Forma

Transferencias del Gobierno Central

La Secretaría de Gobernación, Justicia y Descentralización y el Informe Rendición de Cuentas registran L36,220,871.13 por concepto de Transferencias del Gobierno Central. No se reportan valores pendientes de transferir.

PROGRAMA DE ATENCIÓN A LA MUJER

El siguiente cuadro muestra, en resumen, la Ejecución de la Asignación Presupuestaria del cinco por ciento (5%) bajo el Programa de la Mujer que proviene de la Transferencia del Gobierno Central:

INFORME DE EJECUCIÓN DEL PROGRAMA ATENCION A LA MUJER

En Lempiras

Eje	Presupuesto Asignado	Presupuesto Ejecutado	% de Ejecución
Prevención de la violencia	368,463.41	224,546.79	61%
Economía	552,695.10	521,991.25	94%
Participación Social y Política	184,231.69	178,894.58	97%
Salud	374,511.39	274,785.63	73%
Educación	184,231.69	184,217.05	99.99%
Ambiente	184,231.69	184,098.29	99.93%
TOTALES	**1,848,364.97**	**1,568,533.59**	**85%**

Fuente: Elaboración propia con datos incluidos en el POA de la oficina de la Mujer proporcionado por la Municipalidad.

Según se reporta en el Plan Operativo Anual proporcionado por la Oficina de la Mujer de la Municipalidad, el Presupuesto Inicial Asignado es de **L1,848,364.97**, y la ejecución del Presupuesto, al 31 de diciembre del 2024, fue por **L1,568,533.59** equivalente al **85%** del Presupuesto Definitivo.

Identificamos una diferencia de L-37,321.41 entre el Presupuesto Definitivo reportado por la Municipalidad y el valor que resulta del cálculo del cinco por ciento (5%) del total de la

Transferencia del Gobierno Central, reportada por la Secretaría de Gobernación Justicia y Descentralización (SGJD):

Transferencia del Gobierno Central	5% Programa Atención a la Mujer	Presupuesto Definitivo según POA	Diferencia
L. 36,220,871.13	L. 1,811,043.56	L. 1,848,364.97	-L. 37,321.41

Fuente: Elaboración propia con datos incluidos en el POA de la oficina de la Mujer proporcionado por la Municipalidad.

Dictamen de Auditoría Interna

Opinión dice: "…comprobamos que las cifras contenidas en las mismas, son **congruente** entre las formas, son consistentes con las reflejadas en los registros y demás documentos generados por la Municipalidad y su sumatoria es correcta…"

EL PROGRESO, YORO

INFORMACIÓN PRESUPUESTARIA

PRESUPUESTO 2024

(En Lempiras)

Presupuesto Aprobado	Modificaciones Presupuestarias			Presupuesto Definitivo	Porcentaje de Representación
	Ampliaciones	Disminuciones	Traspasos entre Líneas		
1,018,000,000.00	102,282,648.41	-	27,525,868.16	1,120,282,648.41	10%

Fuente: Elaboración propia con datos del Informe de Rendición de Cuentas

El Presupuesto Aprobado por la Corporación Municipal para el Ejercicio Fiscal 2024 fue por L1,018,000,000.00. Durante el período se realizaron Ampliaciones por L113,698,224.61 y Traspasos entre Líneas por L27,525,868.16; estas Modificaciones Presupuestarias representan un aumento del 10% respecto al Presupuesto Inicial, dando como resultado un Presupuesto Definitivo que asciende a L1,120,282,648.41.

PRESUPUESTO DE INGRESOS

El siguiente cuadro contiene el detalle, por rubro, en función de las diferentes categorías que dan origen al financiamiento del presupuesto de la Municipalidad:

INGRESOS MUNICIPALES, EJERCICIO FISCAL 2024

(En Lempiras)

Grupo	Presupuesto Aprobado	Presupuesto Definitivo	Ingresos Recaudados	Porcentaje de Recaudación	Porcentaje de Participación
Ingresos Totales	1,018,000,000.00	1,120,282,648.41	402,128,429.76	36%	100%
Ingresos Corrientes	967,664,334.36	1,008,215,334.36	350,354,297.65	35%	87%
Ingresos Tributarios	**302,220,000.00**	**325,896,000.00**	**245,389,447.87**	**75%**	**61%**
Impuesto Sobre Bienes Inmuebles	30,000,000.00	30,000,000.00	28,501,618.73	95%	7%
Impuesto Personal	11,000,000.00	11,000,000.00	9,800,118.73	89%	2%
Impuesto de Industria, Comercio y Servicios (Establecimientos Industriales)	14,450,000.00	15,050,000.00	9,215,257.24	61%	2%
Impuesto de Industria, Comercio y Servicios (Establecimientos Comerciales)	47,380,000.00	49,640,000.00	31,408,813.55	63%	8%
Impuesto de Establecimientos de Servicios	21,680,000.00	23,636,000.00	13,362,653.48	57%	3%
Impuesto Selectivo a los Servicios de Telecomunicaciones	7,800,000.00	13,900,000.00	9,945,036.37	72%	2%
Impuesto sobre Extracción o Explotación de Recursos	500,000.00	500,000.00	-	0%	0%
Tasas por Servicios Municipales	85,300,000.00	97,405,000.00	74,751,993.48	77%	19%
Derechos Municipales	84,110,000.00	84,765,000.00	68,403,956.29	81%	17%

INGRESOS MUNICIPALES, EJERCICIO FISCAL 2024

(En Lempiras)

Grupo	Presupuesto Aprobado	Presupuesto Definitivo	Ingresos Recaudados	Porcentaje de Recaudación	Porcentaje de Participación
Ingresos No Tributarios	**665,444,334.36**	**682,319,334.36**	**104,964,849.78**	**15%**	**26%**
Multas Municipales	5,860,000.00	5,860,000.00	1,342,870.97	23%	0.3%
Recargos	26,031,720.90	37,753,720.90	36,963,519.75	98%	9%
Recuperación por Cobro de Impuestos y Derechos en Mora	319,600,000.00	319,600,000.00	29,054,497.95	9%	7%
Recuperación por Cobro de Servicios Municipales en Mora	312,450,613.46	317,550,613.46	36,928,142.51	12%	9%
Recuperación por Cobro de Rentas	360,000.00	360,000.00	-	0%	0%
Renta de Propiedades	742,000.00	742,000.00	223,115.75	30%	0.06%
Intereses	400,000.00	453,000.00	452,702.85	100%	0.1%
Ingresos de Capital	**50,335,665.64**	**112,067,314.05**	**51,774,132.11**	**46%**	**13%**
Préstamos	-	-	-	0%	0%
Venta de Activos	950,000.00	950,000.00	407,496.13	43%	0.1%
Contribución por Mejoras	6,000,000.00	6,000,000.00	3,023,055.27	50%	0.8%
Transferencias	42,285,665.64	93,298,736.60	37,397,899.52	40%	9%
Herencias, Legados y Donaciones	-	-	-	0%	0%
Otros Ingreso de Capital	1,100,000.00	1,700,000.00	827,103.74	49%	0.2%
Recursos de Balance	-	10,118,577.45	10,118,577.45	100%	3%

Fuente: Elaboración propia con datos del Informe de Rendición de Cuentas

La recaudación de los Ingresos Totales es de L402,128,429.76 que representa un 36% del Presupuesto Definitivo. El 13% de los Ingresos Totales corresponden a Ingresos de Capital, siendo el porcentaje más representativo con un 9%, el renglón de las Recurso de Balance. Los Ingresos Corrientes representan el 87 % del total percibido.

Se observa en el siguiente cuadro, que la recaudación está por debajo del 36% en los últimos años.

Recaudación de Ingresos

(En Lempiras)

Año	Definitivo	Ingresos Recaudados	% de Recaudación
2024	1,120,282,648.41	402,128,429.76	36%
2023	1,070,191,453.33	358,796,323.32	34%
2022	864,328,579.20	389,169,842.02	45%
2021	736,442,324.91	327,756,640.52	45%

Fuente: Elaboración Propia con Datos del Sistema de Administración Municipal Integrado (SAMI).

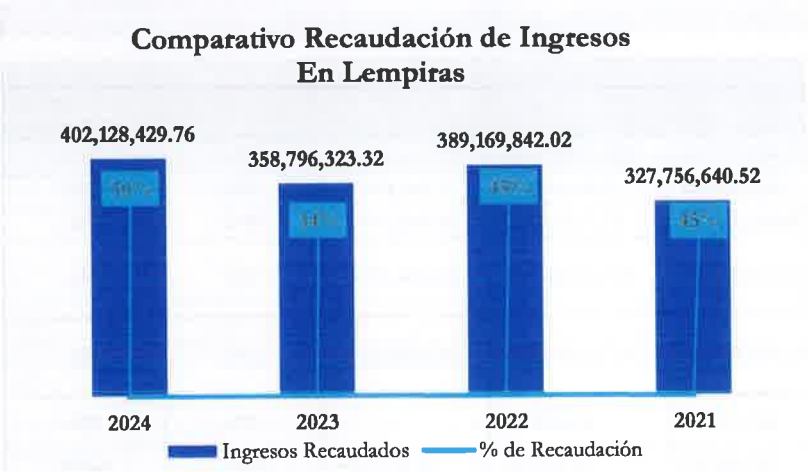

Fuente: Elaboración Propia con Datos del Sistema de Administración Municipal Integrado (SAMI)

La siguiente gráfica, podemos observar que para el período 2024, la Recaudación de Ingresos representa un 36%, equivalente a L402,128429.76, en comparación de los años anteriores, misma que también, ha sido inferior al 50%.

A continuación, se muestra cuadro de los Ingresos de Capital Recaudados, con una disminución en un 41%, equivalente a **L35,590,341.14** en comparación al período 2023:

Comparativo Ingresos de Capital Recaudados

En Lempiras

Descripción	Período 2024	Período 2023	Diferencia	%
Ingresos de Capital	51,774,132.11	87,364,473.25	-35,590,341.14	-41%

Fuente: Elaboración propia con Datos del Informe de Rendición de Cuentas

La Municipalidad de El Progreso **no se encuentra adscrita** al Sistema de Administración Municipal Integrado (SAMI), por lo que el presupuesto se encuentra estructurado de acuerdo con parámetros aplicados en la Plataforma RENDICIONGL, que, según disposiciones legales, deben ir orientados a cumplir con las clasificaciones descritas en la Ley de Municipalidades y su Reglamento.

PRESUPUESTO DE EGRESOS

La Ejecución Presupuestaria por Grupo de Gasto nos muestra, durante el Ejercicio Fiscal 2024, Obligaciones Pagadas por L390,837,400.73, representando el 35% del Presupuesto Definitivo.

EJECUCIÓN PRESUPUESTARIA POR GRUPO DE GASTO, EJERCICIO FISCAL 2024

(En Lempiras)

Grupo	Presupuesto Aprobado	Presupuesto Definitivo	Obligaciones Pagadas	Porcentaje de Obligaciones Pagadas	Porcentaje de Participación
Gastos Corrientes/Funcionamiento	**380,137,044.56**	**387,088,645.41**	**206,683,444.70**	**53%**	**53%**
Servicios Personales	197,869,644.29	204,821,245.14	142,741,792.90	70%	37%
Servicios No Personales	139,285,903.61	139,164,903.61	50,039,120.26	36%	13%

EJECUCIÓN PRESUPUESTARIA POR GRUPO DE GASTO, EJERCICIO FISCAL 2024

(En Lempiras)

Grupo	Presupuesto Aprobado	Presupuesto Definitivo	Obligaciones Pagadas	Porcentaje de Obligaciones Pagadas	Porcentaje de Participación
Materiales y Suministros	41,589,246.90	41,710,246.90	12,971,767.89	31%	3%
Transferencias y Donaciones Corrientes	1,392,249.76	1,392,249.76	930,763.65	67%	0.2%
Gastos de Capital/Inversión	**637,862,955.44**	**733,194,003.00**	**184,153,956.03**	**25%**	**47%**
Bienes Capitalizables	427,443,566.56	476,877,354.96	41,599,679.29	9%	11%
Transferencias y Donaciones de Capital	150,448,747.84	196,346,007.00	101,757,043.83	52%	26%
Activos Financieros	-	-	-	0%	0%
Servicio de la Deuda Pública	59,970,641.04	59,970,641.04	40,797,232.91	68%	10%
Otros Gastos	-	-	-	0%	0%
Asignaciones Globales	-	-	-	0%	0%
Gastos Totales	1,018,000,000.00	1,120,282,648.41	390,837,400.73	35%	100%

Fuente: Elaboración propia con datos del Informe de Rendición de Cuentas

Como se aprecia en el cuadro anterior, los Gastos Corrientes representan el 53% de las Obligaciones Pagadas, mientras el porcentaje de participación de los Gastos de Inversión es de 47% del total.

Comparativo de Ingresos y Egresos

(En Lempiras)

Descripción	2024	2023	Diferencia	%
Ingresos	402,128,429.76	358,796,323.32	43,332,106.44	12%
Egresos	390,837,400.73	348,677,745.87	42,159,654.86	12%

Fuente: Elaboración Propia con Datos del Sistema de Administración Municipal Integrado (SAMI).

En el cuadro anterior, se observa que los Ingresos presentan un incremento aproximadamente del 12%, que equivale a **L43,332,106.44**, asimismo, los Egresos aumentaron a un 12% que equivale a **L42,159,654.86**, en relación al año anterior.

DISPONIBILIDAD PRESUPUESTARIA Y FINANCIERA

El siguiente cuadro muestra en resumen la Disponibilidad Presupuestaria, tanto en Ingresos como en Egresos, y la Disponibilidad Financiera de la Municipalidad al Final del Ejercicio Fiscal.

DISPONIBILIDAD PRESUPUESTARIA Y FINANCIERA

En Lempiras

Presupuesto	Ingresos	Egresos
Definitivo	1,120,282,648.41	1,120,282,648.41
Devengado/Comprometido	456,568,332.05	481,032,454.15
Disponibilidad Presupuestaria	**663,714,316.36**	**639,250,194.26**
Recaudado/Pagado	402,128,429.76	390,837,400.73
Pendiente de Cobro/Pendiente de Pago	**54,439,902.29**	**90,195,053.42**
Resultado (Ingresos Recaudados (-) Obligaciones Pagadas)	**11,291,029.03**	
Disponibilidad Financiera (Forma 07)	17,431,045.33	
Diferencia	**-6,140,016.30**	
Porcentaje de Gastos Pagados respecto a los Ingresos Recaudados	**97%**	

Fuente: Elaboración propia con datos del Informe de Rendición de Cuentas

Al cierre del Ejercicio Fiscal, la Disponibilidad Presupuestaria de Ingresos es de **L663,714,316.36 y** en Egresos es de **L639,250,194.26** mostrando Ingresos Pendientes de Cobro por **L54,439,902.29** y Obligaciones Pendientes de Pago con un saldo de **L90,195,053.42.**

El total de Gastos Pagados representa un 97% del monto total de los Ingresos Recaudados según información detallada en las Formas de la Rendición de Cuentas. **Se reporta, además, una Diferencia de L-6,140,016.30** entre el resultado de la Disponibilidad Financiera (Ingresos Recaudados (-) Obligaciones Pagadas) y el Saldo al Final del Ejercicio (Forma 07). **El saldo reportado en Bancos de L22,442,100.27.**

Disponibilidad Financiera

(En Lempiras)

Período 2024	Período 2023	Período 2022
17,431,045.33	53,675,050.30	53,675,050.30

El cuadro anterior, muestra el comportamiento en la Disponibilidad Financiera en los últimos tres (3) años, se observa una disminución de L23,083,272.60, en comparación al año 2023.

Comparativo de Saldo en Bancos

(En Lempiras)

2024	2023	2022
22,442,100.27	45,525,372.87	53,675,050.30

Fuente: Elaboración Propia con Datos del Sistema de Administración Municipal Integrado (SAMI).

En el cuadro anterior, se aprecia la disminución en el Saldo de Bancos, en los dos últimos años.

OTRA INFORMACIÓN RELEVANTE

Efectivo en Caja y Bancos

La Forma 07 reporta:

- Cheques Emitidos y No Cobrados por **L5,768,772.14.** (Se observan en los Anexos de la Forma 7, Cheques Emitidos y No Cobrados con fecha de años anteriores (2018, 2021, 2022, 2023).
- Depósitos en Tránsito por **L757,717.20.**
- Ingresos Extrapresupuestarios por **L24,890,390.02.**
- Egresos Extrapresupuestarios por **L31,332,239.39.**

Préstamos con el Sistema Bancario Nacional

- La Comisión Nacional de Bancos y Seguros (CNBS) nos confirmó la siguiente información referente a los préstamos contratados:

OBLIGACIONES REPORTADAS

(En Lempiras)

Fuente de Información	Institución Bancaria	Fecha de Otorgamiento	Fecha de Vencimiento	Monto Original Otorgado	Saldo Contingente al 31/12/2024	Saldo Capital	Intereses por Cobrar
Comisión Nacional Banca y Seguros	**BANPAIS**	29/12/2022	29/12/2025	3,527,700.00	-	1,372,201.83	9,910.35
		03/04/2024	03/04/2025	43,312.50	43,312.50	-	-
			Total	**3,571,012.50**	**43,312.50**	**1,372,201.83**	**9,910.35**

- Préstamos reportados en el Informe de Rendición de Cuentas Forma 08:

OBLIGACIONES REPORTADAS

(En Lempiras)

Fuente de Información	Institución Bancaria	Fecha de Otorgamiento	Fecha de Vencimiento	Monto Original Otorgado	Saldo Capital	Intereses Pagados
Informe Rendición de Cuentas	**BANPAIS**	29/12/2022	29/12/2025	3,527,700.00	2,155,498.17	64,232.31
Total					**2,155,498.17**	**64,232.31**

BIENES MUEBLES E INMUEBLES (FORMA 09)

Registran en el Informe de Rendición de Cuentas, los Bienes Muebles e Inmuebles por **L345,602,624.73.**

INFORME DE PROYECTOS

El siguiente cuadro muestra el Presupuesto Aprobado por **L15,888,518.38**, Definitivo por **L42,706,319.94**, Presupuesto Ejecutado por **L29,228,603.99**, equivalente a un 68%, quedando Pendiente de Ejecución **L13,477,715.95.**

Presupuesto Aprobado	Presupuesto Definitivo	Presupuesto Ejecutado	Monto Pendiente de Ejecución	Porcentaje Ejecución
L15,888,518.38	L42,706,319.94	L29,228,603.99	L13,477,715.95	68%

Fuente: Elaboración propia con datos del Informe de Rendición de Cuentas

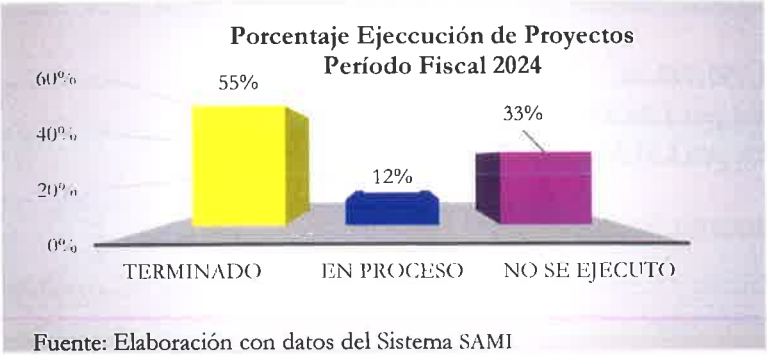

Fuente: Elaboración con datos del Sistema SAMI

El gráfico muestra los porcentajes de Ejecución de los Proyectos, se puede observar que dejaron de ejecutar el 33%, dejando en proceso el 12%, según lo registrado en dicha Forma

Transferencias del Gobierno Central

La Secretaría de Gobernación, Justicia y Descentralización y la Rendición de Cuentas, registran Transferencias pagadas por **L29,649,719.52**.

TRANSFERENCIAS ORDINARIAS DEL GOBIERNO CENTRAL
PERIODO FISCAL 2024

Fuente de Información	Pago Recibido	Pendiente de Pago
Informe de Rendición de Cuentas	L 29,649,719.52	
Secretaria de Gobernación, Justicia y Descentralización	29,649,719.52	62,215,867.29
Diferencia	**L -**	**-L 62,215,867.29**

Además, la SGJD reporta Transferencias Pendientes por **L62,215,867.29.**

Dictamen de Auditoría Interna

En la Opinión dice: "…asimismo, comprobamos que las cifras contenidas en las 14 formas **son congruentes** entre cada una de ellas, y están reflejadas en los registros y demás documentos generados obtenidos por la Municipalidad y su sumatoria es correcta por lo que concluimos que los valores presentados **son razonables**…".

JOCÓN, YORO

INFORMACIÓN PRESUPUESTARIA

PRESUPUESTO 2024

(En Lempiras)

Presupuesto Aprobado	Modificaciones Presupuestarias			Presupuesto Definitivo	Porcentaje de Representación
	Ampliaciones	Disminuciones	Traspasos entre Líneas		
21,929,976.75	23,602,866.09	7,594,366.32	6,671,658.62	37,938,476.52	73%

Fuente: Elaboración propia con datos del Informe de Rendición de Cuentas

El Presupuesto Aprobado por la Corporación Municipal para el Ejercicio Fiscal 2024 fue por L21,929,976.75. Durante el período se realizaron Ampliaciones por L23,602,866.09, Disminuciones por L7,594,366.32 y Traspasos entre Líneas por L6,671,658.62; estas Modificaciones Presupuestarias representan un aumento del 73% respecto al Presupuesto Inicial, dando como resultado un Presupuesto Definitivo que asciende a L37,938,476.52.

PRESUPUESTO DE INGRESOS

El siguiente cuadro contiene el detalle, por rubro, en función de las diferentes categorías que dan origen al financiamiento del presupuesto de la Municipalidad:

INGRESOS MUNICIPALES, EJERCICIO FISCAL 2024

(En Lempiras)

Grupo	Presupuesto Aprobado	Presupuesto Definitivo	Ingresos Recaudados	Porcentaje de Recaudación	Porcentaje de Representación
Ingresos Totales	**21,929,976.75**	**37,938,476.52**	**36,185,045.41**	**95%**	**100%**
Ingresos Corrientes	**4,345,023.82**	**4,727,225.05**	**3,240,936.74**	**69%**	**9%**
Ingresos Tributarios	**3,483,770.60**	**3,646,010.04**	**1,875,938.75**	**51%**	**5%**
Impuesto de Industria, Comercio y Servicios	71,447.28	100,899.56	79,228.90	79%	0.2%
Impuesto Sobre Bienes Inmuebles	1,389,622.22	1,389,622.22	661,774.92	48%	2%
Impuesto Personal	127,460.49	129,289.67	99,026.20	77%	0.3%
Impuesto Sobre Extracción o Explotación de Recursos	1,454,501.62	1,454,501.62	420,570.33	29%	1.16%
Impuesto Selectivo a los Servicios de Telecomunicaciones	440,738.99	571,696.97	615,338.40	108%	2%
Ingresos No Tributarios	**861,253.22**	**1,081,215.01**	**1,364,997.99**	**126%**	**4%**
Tasas por Servicios Municipales	5,000.00	5,000.00	2,299.76	46%	0.1%
Derechos Municipales	826,068.49	1,046,030.28	1,343,891.93	128%	4%
Multas Municipales	30,184.73	30,184.73	18,593.80	62%	0.1%
Otros Ingresos No Tributarios	-	-	212.50	0%	0%
Ingresos de Capital	**17,584,952.93**	**33,211,251.47**	**32,944,108.67**	**99%**	**91%**
Préstamos	-	-	-	0%	0%
Venta de Bienes y Servicios	360,522.89	400,389.31	418,810.63	105%	1%
Ingresos de Operación	-	-	-	0%	0%
Rentas de la Propiedad	14,700.00	14,904.48	16,598.16	111%	0.05%
Recursos Propios de Capital	-	-	-	0%	0%
Transferencias	17,209,730.04	31,185,819.60	30,898,561.80	99%	85%

INGRESOS MUNICIPALES, EJERCICIO FISCAL 2024					
(En Lempiras)					
Grupo	Presupuesto Aprobado	Presupuesto Definitivo	Ingresos Recaudados	Porcentaje de Recaudación	Porcentaje de Representación
Recursos de Balance/Activos Financieros	-	1,610,138.08	1,610,138.08	100%	4%

Fuente: Elaboración propia con datos del Informe de Rendición de Cuentas

La recaudación de los Ingresos Totales es de L36,185,045.41 que representa un 95% del Presupuesto Definitivo. El 91% de los Ingresos Totales corresponden a Ingresos de Capital, siendo el porcentaje más representativo con un 85%, el renglón de las Transferencias. **Los Ingresos Corrientes representan el 9% del total percibido.**

Se observan líneas presupuestarias cuya recaudación supera el 100% de su presupuesto asignado, por ejemplo: Impuesto Selectivo a los Servicios de Telecomunicaciones, Derechos Municipales, Venta de Bienes y Servicios y Rentas de la Propiedad, lo que podría indicar que no se realizaron las modificaciones presupuestarias oportunamente.

El siguiente cuadro, muestra los Ingresos de Capital recaudados que incrementaron en un 21%, equivalente a L6,345,356.99 en comparación al período 2023.

Comparativo Ingresos de Capital Recaudados				
En Lempiras				
Descripción	Período 2024	Periodo 2023	Diferencia	%
Ingresos de Capital	36,185,045.41	29,839,688.42	6,345,356.99	21%

Fuente: Elaboración propia con Datos del Informe de Rendición de Cuentas

La Municipalidad de Jocón se encuentra adscrita al Sistema de Administración Municipal Integrado (SAMI), por lo que el presupuesto de Ingresos se presenta estructurado de acuerdo con parámetros establecidos en dicho sistema, que, según las disposiciones legales, deben ir orientados a la metodología presupuestaria uniforme del Sector Público, descritas en el Manual de Clasificadores Presupuestarios de la Secretaría de Finanzas.

PRESUPUESTO DE EGRESOS

La Ejecución Presupuestaria por Grupo de Gasto nos muestra, durante el Ejercicio Fiscal 2024, Obligaciones Pagadas por **L34,517,558.49**, representando el 91% del Presupuesto Definitivo.

EJECUCIÓN PRESUPUESTARIA POR GRUPO DE GASTO, EJERCICIO FISCAL 2024					
(En Lempiras)					
Grupo	Presupuesto Aprobado	Presupuesto Definitivo	Obligaciones Pagadas	Porcentaje de Obligaciones Pagadas	Porcentaje de Participación
Gastos Corrientes/Funcionamiento	**14,815,865.42**	**28,783,216.25**	**26,853,334.88**	**93%**	**78%**
Servicios Personales	6,047,473.13	15,209,390.28	14,550,635.88	96%	42%
Servicios No Personales	7,623,439.85	11,508,700.75	10,432,699.39	91%	30%
Materiales y Suministros	1,144,952.44	2,065,125.22	1,869,999.61	91%	5%

EJECUCIÓN PRESUPUESTARIA POR GRUPO DE GASTO, EJERCICIO FISCAL 2024

(En Lempiras)

Grupo	Presupuesto Aprobado	Presupuesto Definitivo	Obligaciones Pagadas	Porcentaje de Obligaciones Pagadas	Porcentaje de Participación
Transferencias y Donaciones Corrientes	-	-	-	0%	0%
Gastos de Capital/Inversión	**7,114,111.33**	**9,155,260.27**	**7,664,223.61**	**84%**	**22%**
Bienes Capitalizables	1,594,439.56	1,368,856.67	774,951.09	57%	2%
Transferencias y Donaciones de Capital	5,519,671.77	7,786,403.60	6,889,272.52	88%	20%
Activos Financieros	-	-	-	0%	0%
Servicio de la Deuda Pública	-	-	-	0%	0%
Otros Gastos	-	-	-	0%	0%
Asignaciones Globales	-	-	-	0%	0%
Gastos Totales	21,929,976.75	37,938,476.52	34,517,558.49	91%	100%

Fuente: Elaboración propia con datos del Informe de Rendición de Cuentas

Como se aprecia en el cuadro anterior, los Gastos Corrientes representan el 78% de las Obligaciones Pagadas, mientras el porcentaje de participación de los Gastos de Inversión es de 22% del total.

Comparativo de Ingresos y Egresos

(En Lempiras)

Descripción	2024	2023	Diferencia	%
Ingresos	36,185,045.41	29,839,688.42	6,345,356.99	21%
Egresos	34,517,558.49	28,219,467.42	6,298,091.07	22%

Fuente: Elaboración Propia con Datos del Sistema de Administración Municipal Integrado (SAMI).

En el cuadro anterior, se observa que los Ingresos presentan un incremento aproximadamente del 21%, que equivale a **L6,345,356.99**, asimismo, los Egresos aumentaron a un 22% que equivale a **L6,298,091.07**, en relación al año anterior.

DISPONIBILIDAD PRESUPUESTARIA Y FINANCIERA

El siguiente cuadro muestra en resumen la Disponibilidad Presupuestaria, tanto en Ingresos como en Egresos, y la Disponibilidad Financiera de la Municipalidad al final del Ejercicio Fiscal.

DISPONIBILIDAD PRESUPUESTARIA Y FINANCIERA

En Lempiras

Presupuesto	Ingresos	Egresos
Definitivo	37,938,476.52	37,938,476.52
Devengado/Comprometido	38,167,205.60	34,517,558.49
Disponibilidad Presupuestaria	**-228,729.08**	**3,420,918.03**
Recaudado/Pagado	36,185,045.41	34,517,558.49
Pendiente de Cobro/Pendiente de Pago	**1,982,160.19**	**0.00**

DISPONIBILIDAD PRESUPUESTARIA Y FINANCIERA

En Lempiras

Presupuesto	Ingresos	Egresos
Resultado (Ingresos Recaudados (-) Obligaciones Pagadas)	**1,667,486.92**	
Disponibilidad Financiera (Forma 07)	1,667,486.92	
Diferencia	**0.00**	
Porcentaje de Gastos Pagados respecto a los Ingresos Recaudados	**95%**	

Fuente: Elaboración propia con datos del Informe de Rendición de Cuentas

Al cierre del Ejercicio Fiscal, no se reporta Disponibilidad Presupuestaria de Ingresos, dando un resultado negativo de **L-228,729.08**, es decir, los Ingresos devengados superan el monto total presupuestado; y en relación a los Egresos, la Disponibilidad en el Presupuesto es de **L3,420,918.03**, mostrando Ingresos Pendientes de Cobro por **L1,982,160.19** y Obligaciones Pendientes de Pago con saldo cero.

El total de Gastos Pagados representa un 95% del monto total de los Ingresos Recaudados según información detallada en las formas de la Rendición de Cuentas. **Se reporta, además, una Disponibilidad Financiera de L1,667,486.92, con saldo en Bancos de L1,669,486.92.**

OTRA INFORMACIÓN RELEVANTE

Efectivo en Caja y Bancos

La Forma 07 reporta:

- Cheques Emitidos y No Cobrados por **L2,000.00.**

BIENES MUEBLES E INMUEBLES (FORMA 09)

Registran en el Informe de Rendición de Cuentas (Control de Bienes Muebles e Inmuebles), un total de L**5,014,657.66.**

INFORME DE PROYECTOS (FORMA 10)

El siguiente cuadro muestra el Presupuesto Aprobado por L1,455,040.74, Definitivo por L L1,368,856.67, Presupuesto Ejecutado por L774,951.09, equivalente a un 57%, quedando Pendiente de Ejecución **L593,905.58.**

Presupuesto Aprobado	Presupuesto Definitivo	Presupuesto Ejecutado	Monto Pendiente de Ejecución	Porcentaje Ejecución
L1,455,040.74	L1,368,856.67	L774,951.09	L593,905.58	57%

Fuente: Elaboración propia con datos del Informe de Rendición de Cuentas



Fuente: Elaboración con datos del Sistema SAMI

El gráfico muestra los porcentajes de Ejecución de los Proyectos, se puede observar que dejaron de ejecutar el 77%, terminado el 0% y en proceso el 33%, según lo registrado en dicha Forma

Transferencias del Gobierno Central

Se identificó diferencia de **L7,604,248.93** entre el monto registrado en la liquidación de Ingresos y la información reportada por la Secretaría de Gobernación, Justicia y Descentralización por concepto de Transferencias Ordinarias del Gobierno Central.

TRANSFERENCIAS ORDINARIAS DEL GOBIERNO CENTRAL
PERIODO FISCAL 2024

Fuente de Información	Pago Recibido		Pendiente de Pago
Informe de Rendición de Cuentas	L	25,298,361.80	-
Secretaria de Gobernación, Justicia y Descentralización		17,694,112.87	-
Diferencia	**L**	**7,604,248.93**	**L** -

Además, la SGJD y el Informe de Rendición de Cuentas no reportan Transferencias Pendientes.

PROGRAMA DE ATENCIÓN A LA MUJER

El siguiente cuadro muestra, en resumen, la Ejecución de la Asignación Presupuestaria del cinco por ciento (5%) bajo el Programa de la Mujer que proviene de la Transferencia del Gobierno Central:

INFORME DE EJECUCIÓN
DEL PROGRAMA ATENCION A LA MUJER

En Lempiras

Eje	Presupuesto Vigente	Presupuesto Ejecutado	% de Ejecución
Prevención de la violencia	255,757.37	208,165.00	81%
Economía	383,636.05	363,880.22	95%
Participación Social y Política	127,878.68	126,910.00	99%
Salud	255,757.37	221,416.00	87%
Educación	127,878.68	48,900.00	38%
Ambiente	127,878.68	50,000.00	39%
TOTALES	**1,278,786.83**	**1,019,271.22**	**80%**

INFORME DE EJECUCIÓN DEL PROGRAMA ATENCION A LA MUJER			
	En Lempiras		
Eje	Presupuesto Vigente	Presupuesto Ejecutado	% de Ejecución

Fuente: Elaboración propia con datos incluidos en el POA de la oficina de la Mujer proporcionado por la Municipalidad.

Según reporte del Plan Operativo Anual (POA) e Informe de Gastos Ejecutados en el Programa Atención a la Mujer, la Municipalidad según detalle registró Presupuesto Vigente por **L1,278,786.83**y la Ejecución de dicho Presupuesto al 31 de diciembre del 2024 fue por **L1,1790,545.85 equivalente al 80%,** del Presupuesto Asignado.

Se identifica en el siguiente cuadro, una diferencia de **394,081.19** entre el Presupuesto Definitivo reportado por la Municipalidad y el valor que resulta del cálculo del cinco por ciento (5%) del total de la Transferencia del Gobierno Central, reportada por la Secretaría de Gobernación Justicia y Descentralización (SGJD):

Transferencia del Gobierno Central	5% Programa Atención a la Mujer	Presupuesto Vigente según POA	Diferencia
L 17,694,112.87	L 884,705.64	L 1,278,786.83	-L 394,081.19

Fuente: Elaboración propia con datos incluidos en el POA de la oficina de la Mujer proporcionado por la Municipalidad.

Según el Informe de Avance Físico y Financiero, detallan actividades que no corresponden al Programa de Atención a la Mujer, entre algunas se detallan:

- **EJE DE SALUD**

Viajes a mujeres enfermas, Alumnos del Instituto Gubernamental Andrés López Díaz a sacar censo, traslado de Corporación y Comisión de Ambiente, viaje a San Pedro Sula a traer fallecido al Municipio.

- **EJE PARTICIPACIÓN SOCIAL**

Madera acerrada para mejoramiento de mobiliario en Escuela José Ángel Cardoza de Pueblo Viejo.

Dictamen de Auditoría Interna

En la Opinión dice: "…que las cifras contenidas en las mismas, **son congruentes** entre cada una de las formas, **son consistentes**...".

Detalle de Demandas

Según detalle adjunto al Informe de Rendición de Cuentas, notifican que pagaron Demandas, las cuales suman un monto total de **L7,594,366.32, mismas que fueron pagadas por deducción a las Transferencias.**

MORAZÁN, YORO
INFORMACIÓN PRESUPUESTARIA

PRESUPUESTO 2024

(En Lempiras)

Presupuesto Aprobado	Modificaciones Presupuestarias			Presupuesto Definitivo	Porcentaje de Representación
	Ampliaciones	Disminuciones	Traspasos entre Líneas		
46,095,005.17	56,314,915.57	-	21,153,597.82	102,409,920.74	122%

Fuente: Elaboración propia con datos del Informe de Rendición de Cuentas

El Presupuesto Aprobado por la Corporación Municipal para el Ejercicio Fiscal 2024 fue por L46,095,005.17. Durante el período se realizaron Ampliaciones por L56,314,915.57, y Traspasos entre Líneas por L21,153,597.82; estas Modificaciones Presupuestarias representan un aumento del 122% respecto al Presupuesto Inicial, dando como resultado un Presupuesto Definitivo que asciende a L102,409,920.74.

PRESUPUESTO DE INGRESOS

El siguiente cuadro contiene el detalle, por rubro, en función de las diferentes categorías que dan origen al financiamiento del presupuesto de la Municipalidad:

INGRESOS MUNICIPALES, EJERCICIO FISCAL 2024

(En Lempiras)

Grupo	Presupuesto Aprobado	Presupuesto Definitivo	Ingresos Recaudados	Porcentaje de Recaudación	Porcentaje de Representación
Ingresos Totales	46,095,005.17	102,409,920.74	102,903,888.90	100%	100%
Ingresos Corrientes	20,360,600.00	22,906,645.83	23,448,017.01	102%	23%
Ingresos Tributarios	**14,116,200.00**	**15,952,874.48**	**16,581,928.70**	**104%**	**16%**
Impuesto de Industria, Comercio y Servicios	6,726,100.00	7,066,100.00	7,282,139.28	103%	7%
Impuesto Sobre Bienes Inmuebles	5,365,000.00	6,861,674.48	7,221,166.13	105%	7%
Impuesto Personal	715,500.00	715,500.00	746,596.42	104%	1%
Impuesto Sobre Extracción o Explotación de Recursos	300,000.00	300,000.00	268,428.73	89%	0.26%
Impuesto Selectivo a los Servicios de Telecomunicaciones	1,009,600.00	1,009,600.00	1,063,598.14	105%	1%
Ingresos No Tributarios	**6,244,400.00**	**6,953,771.35**	**6,866,088.31**	**99%**	**7%**
Tasas por Servicios Municipales	540,000.00	540,000.00	545,359.00	101%	1%
Derechos Municipales	5,660,800.00	6,330,546.70	6,192,588.77	98%	6%
Multas Municipales	43,600.00	43,600.00	62,551.30	143%	0.1%
Otros Ingresos No Tributarios	1,000.00	39,624.65	65,589.24	166%	0.3%
Ingresos de Capital	25,733,405.17	79,503,274.91	79,455,871.89	100%	77%
Préstamos	-	-	-	0%	0%
Venta de Bienes y Servicios	632,500.00	732,500.00	910,123.14	124%	1%
Ingresos de Operación	-	-	-	0%	0%
Rentas de la Propiedad	750,900.00	750,900.00	801,336.20	107%	0.8%
Recursos Propios de Capital	-	-	-	0%	0%
Transferencias	24,350,005.17	58,636,651.42	58,361,189.06	100%	57%
Recursos de Balance/Activos Financieros	-	19,383,223.49	19,383,223.49	100%	19%

Fuente: Elaboración propia con datos del Informe de Rendición de Cuentas

La recaudación de los Ingresos Totales es de L102,903,888.90 que representa un 100% del Presupuesto Definitivo. El 77% de los Ingresos Totales corresponden a Ingresos de Capital, siendo el porcentaje más representativo con un 57%, el renglón de las Transferencias. Los Ingresos Corrientes representan el 23% del total percibido.

Se observan líneas presupuestarias cuya recaudación supera el 100% de su presupuesto asignado, éstas son: Impuesto de Industria, Comercio y Servicios, Impuesto Sobre Bienes Inmuebles, Impuesto Personal, Impuesto Selectivo a los Servicios de Telecomunicaciones, Tasas por Servicios Municipales, Otros Ingresos No Tributarios, Venta de Bienes y Servicios y Rentas de la Propiedad, lo que podría indicar que no se realizaron las Modificaciones Presupuestarias oportunamente.

El siguiente cuadro, muestra que los Ingresos de Capital Recaudados disminuyeron en un 36%, equivalente a L27,323,758.42 en comparación al período 2023.

Comparativo Ingresos de Capital Recaudados

En Lempiras

Descripción	Período 2024	Período 2023	Diferencia	%
Ingresos de Capital	102,903,888.90	75,580,130.48	27,323,758.42	36%

Fuente: Elaboración propia con Datos del Informe de Rendición de Cuentas

En el cuadro anterior, se observa que los Ingresos presentan un incremento aproximadamente del 6%, que equivale a **L6,273,914.44**, asimismo, los Egresos aumentaron a un 7% que equivale a **L4,913,861.15**, en relación al año anterior.

La Municipalidad de Morazán se encuentra adscrita al Sistema de Administración Municipal Integrado (SAMI), por lo que el Presupuesto de Ingresos se presenta estructurado de acuerdo con parámetros establecidos en dicho Sistema, que, según las disposiciones legales, deben ir orientados a la metodología presupuestaria uniforme del Sector Público, descritas en el Manual de Clasificadores Presupuestarios de la Secretaría de Finanzas.

PRESUPUESTO DE EGRESOS

La ejecución presupuestaria por Grupo de Gasto nos muestra, durante el Ejercicio Fiscal 2024, Obligaciones Pagadas por L73,709,972.70, representando el 73% del Presupuesto Definitivo.

EJECUCIÓN PRESUPUESTARIA POR GRUPO DE GASTO, EJERCICIO FISCAL 2024

(En Lempiras)

Grupo	Presupuesto Aprobado	Presupuesto Definitivo	Obligaciones Pagadas	Porcentaje de Obligaciones Pagadas	Porcentaje de Participación
Gastos Corrientes/Funcionamiento	**18,914,858.13**	**23,933,028.08**	**23,370,184.62**	**98%**	**32%**
Servicios Personales	12,560,047.48	13,419,370.91	13,270,769.92	99%	18%
Servicios No Personales	5,304,810.65	9,289,381.37	8,948,700.71	96%	12%
Materiales y Suministros	1,010,000.00	1,204,275.80	1,135,843.99	94%	2%
Transferencias y Donaciones Corrientes	40,000.00	20,000.00	14,870.00	0%	0%

EJECUCIÓN PRESUPUESTARIA POR GRUPO DE GASTO, EJERCICIO FISCAL 2024

(En Lempiras)

Grupo	Presupuesto Aprobado	Presupuesto Definitivo	Obligaciones Pagadas	Porcentaje de Obligaciones Pagadas	Porcentaje de Participación
Gastos de Capital/Inversión	**27,180,147.04**	**78,476,892.66**	**50,339,788.08**	**64%**	**68%**
Bienes Capitalizables	8,942,350.99	37,334,524.60	18,766,021.14	50%	25%
Transferencias y Donaciones de Capital	18,237,796.05	41,142,368.06	31,573,766.94	77%	43%
Activos Financieros	-	-	-	0%	0%
Servicio de la Deuda Pública	-	-	-	0%	0%
Otros Gastos	-	-	-	0%	0%
Asignaciones Globales	-	-	-	0%	0%
Gastos Totales	46,095,005.17	102,409,920.74	73,709,972.70	72%	100%

Fuente: Elaboración propia con datos del Informe de Rendición de Cuentas

Como se aprecia en el cuadro anterior, los Gastos Corrientes representan el 32% de las Obligaciones Pagadas, mientras el porcentaje de participación de los Gastos de Inversión es de 68% del total.

Comparativo de Ingresos y Egresos

(En Lempiras)

Descripción	2024	2023	Diferencia	%
Ingresos	102,903,888.90	96,629,974.46	6,273,914.44	6%
Egresos	73,709,972.70	68,796,111.55	4,913,861.15	7%

Fuente: Elaboración Propia con Datos del Sistema de Administración Municipal Integrado (SAMI).

En el cuadro anterior, se observa que los Ingresos presentan un incremento aproximadamente del 6%, que equivale a **L6,273,914.44**, asimismo, los Egresos aumentaron a un 7% que equivale a **L4,913,861.15**, en relación al año anterior.

DISPONIBILIDAD PRESUPUESTARIA Y FINANCIERA

El siguiente cuadro muestra en resumen la Disponibilidad Presupuestaria, tanto en Ingresos como en Egresos, y la Disponibilidad Financiera de la Municipalidad al Final del Ejercicio Fiscal.

DISPONIBILIDAD PRESUPUESTARIA Y FINANCIERA

En Lempiras

Presupuesto	Ingresos	Egresos
Definitivo	102,409,920.74	102,409,920.74
Devengado/Comprometido	139,433,986.67	73,709,972.70
Disponibilidad Presupuestaria	**-37,024,065.93**	**28,699,948.04**
Recaudado/Pagado	102,903,888.90	73,709,972.70
Pendiente de Cobro/Pendiente de Pago	**36,530,097.77**	**0.00**
Resultado (Ingresos Recaudados (-) Obligaciones Pagadas)	**29,193,916.20**	

DISPONIBILIDAD PRESUPUESTARIA Y FINANCIERA		
En Lempiras		
Presupuesto	**Ingresos**	**Egresos**
Disponibilidad Financiera (Forma 07)	29,193,916.20	
Diferencia	**0.00**	
Porcentaje de Gastos Pagados respecto a los Ingresos Recaudados	**72%**	

Fuente: Elaboración propia con datos del Informe de Rendición de Cuentas

Al cierre del Ejercicio Fiscal, no se reporta Disponibilidad Presupuestaria en Ingresos, dando un **resultado negativo de L--37,024,065.93** es decir, los Ingresos Devengados superan el monto total presupuestado; sin embargo, se reflejan Ingresos Pendientes de Cobro por **L36,530,097.77**. En relación a los Egresos, la Disponibilidad en el presupuesto es de **L28,699,948.04**, mostrando Obligaciones Pendientes de Pago con saldo cero.

El total de Gastos Pagados representa un 72% del monto total de los Ingresos Recaudados según información detallada en las Formas de la Rendición de Cuentas. **Se reporta, además, una Disponibilidad Financiera de L27,833,862.91, con saldo en Caja y Bancos de L30,037,085.17.**

La información del siguiente cuadro, muestra el comportamiento en la Disponibilidad Financiera en los últimos tres (3) años.

Disponibilidad Financiera		
(En Lempiras)		
Período 2024	Período 2023	Período 2022
29,193,916.20	27,833,862.91	23,203,783.69

Fuente: Elaboración propia con datos del Informe de Rendición de Cuentas

OTRA INFORMACIÓN RELEVANTE

Efectivo en Caja y Bancos

La Forma 07 reporta:

- Cheques Emitidos y no Cobrados por **L843,168.97.**

INFORME DE PROYECTOS (FORMA 10)

El siguiente cuadro muestra el Presupuesto Aprobado fue por L30,037,085.17, Definitivo por L37,186,074.60, Presupuesto Ejecutado por L18,622,809.55, equivalente a un 50%, quedando Pendiente de Ejecución **L18,563,265.05.**

Presupuesto Aprobado	Presupuesto Definitivo	Presupuesto Ejecutado	Monto Pendiente de Ejecución	Porcentaje Ejecución
L30,037,085.17	L37,186,074.60	L18,622,809.55	L18,563,265.05	50%

Fuente: Elaboración propia con datos del Informe de Rendición de Cuentas

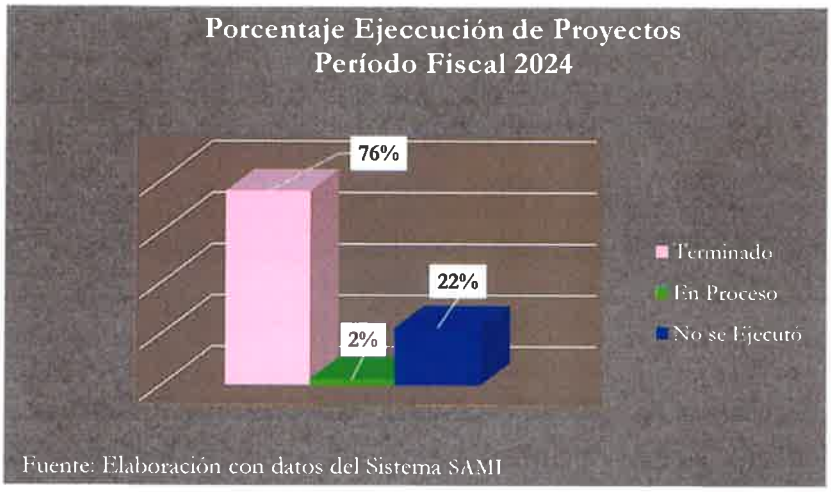

El gráfico muestra los porcentajes de Ejecución de los Proyectos, se puede observar que dejaron de ejecutar el 22%, logrando terminar el 76%, según lo registrado en dicha Forma.

Transferencias del Gobierno Central

La Secretaría de Gobernación, Justicia y Descentralización y la Rendición de Cuentas, registran Transferencias pagadas por **L31,818,731.14**.

No registran en el Informe de Rendición de Cuentas, Transferencias Pendientes de Pago, ni la Secretaría de Gobernación, Justicia y Descentralización (SGJD.

PROGRAMA DE ATENCIÓN A LA MUJER

El siguiente cuadro muestra, en resumen, la Ejecución de la Asignación Presupuestaria del cinco por ciento (5%) bajo el Programa de la Mujer que proviene de la Transferencia del Gobierno Central:

INFORME DE EJECUCIÓN DEL PROGRAMA ATENCION A LA MUJER

En Lempiras

Eje	Presupuesto Asignado	Presupuesto Ejecutado	% de Ejecución
Prevención de la violencia	242,900.05	247,442.67	102%
Economía	364,350.08	363,494.95	100%
Participación Social y Política	121,450.02	158,989.75	131%
Salud	242,900.05	65,228.24	27%
Educación	121,450.03	95,238.93	78%
Ambiente	121,450.03	65,787.50	54%
TOTALES	**1,214,500.26**	**996,182.04**	**82%**

Fuente: Elaboración propia con datos incluidos en el POA de la oficina de la Mujer proporcionado por la Municipalidad.

Según reporte del Plan Operativo Anual (POA) e Informe de Gastos Ejecutados en el Programa Atención a la Mujer, la Municipalidad según detalle registró Presupuesto Asignado por **L1,214,500.26** y la Ejecución de dicho Presupuesto al 31 de diciembre del 2024 fue por **L996,182.04 equivalente al 80%,** del Presupuesto Asignado.

Se identifica en el siguiente cuadro, una diferencia de L**376,436.30** entre el Presupuesto Definitivo reportado por la Municipalidad y el valor que resulta del cálculo del cinco por ciento (5%) del total de la Transferencia del Gobierno Central, reportada por la Secretaría de Gobernación Justicia y Descentralización (SGJD):

Transferencia del Gobierno Central	5% Programa Atención a la Mujer	Presupuesto Definitivo según POA	Diferencia
L 31,818,731.14	L 1,590,936.56	L 1,214,500.26	L 376,436.30

Fuente: Elaboración propia con datos incluidos en el POA de la oficina de la Mujer proporcionado por la Municipalidad.

Dictamen de Auditoría Interna sobre el Informe de Rendición de Cuentas Municipal

"… asimismo, comprobamos que las cifras contenidas en las mismas son congruentes entre cada una de las formas, son consistentes con las reflejadas en los registros y demás documentos generados u obtenidos por la Municipalidad y su sumatoria es correcta."

OLANCHITO, YORO

INFORMACIÓN PRESUPUESTARIA

PRESUPUESTO 2024

(En Lempiras)

Presupuesto Aprobado	Modificaciones Presupuestarias			Presupuesto Definitivo	Porcentaje de Representación
	Ampliaciones	Disminuciones	Traspasos entre Líneas		
148,689,213.01	48,804,302.74	-	44,835,250.29	197,493,515.75	33%

Fuente: Elaboración propia con datos del Informe de Rendición de Cuentas

El Presupuesto Aprobado por la Corporación Municipal para el Ejercicio Fiscal 2024 fue por L148,689,213.01. Durante el período se realizaron Ampliaciones por L48,804,302.74, y Traspasos entre Líneas por L44,835,250.29; estas Modificaciones Presupuestarias representan un aumento del 33% respecto al Presupuesto Inicial, dando como resultado un Presupuesto Definitivo que asciende a L197,493,515.75.

PRESUPUESTO DE INGRESOS

El siguiente cuadro contiene el detalle, por rubro, en función de las diferentes categorías que dan origen al financiamiento del presupuesto de la Municipalidad:

INGRESOS MUNICIPALES, EJERCICIO FISCAL 2024

(En Lempiras)

Grupo	Presupuesto Aprobado	Presupuesto Definitivo	Ingresos Recaudados	Porcentaje de Recaudación	Porcentaje de Representación
Ingresos Totales	**148,689,213.01**	**197,493,515.75**	**162,889,398.50**	**82%**	**100%**
Ingresos Corrientes	**88,904,051.69**	**104,756,548.48**	**73,593,047.80**	**70%**	**45%**
Ingresos Tributarios	**66,620,980.50**	**78,793,745.51**	**53,603,455.88**	**68%**	**33%**
Impuesto de Industria, Comercio y Servicios	29,461,128.60	33,425,098.64	23,991,340.06	72%	15%
Impuesto Sobre Bienes Inmuebles	26,356,695.08	34,177,546.36	21,658,052.48	63%	13%
Impuesto Personal	4,371,963.35	4,665,431.40	3,336,098.59	72%	2%
Impuesto Sobre Extracción o Explotación de Recursos	510,648.18	605,123.82	397,201.74	66%	0.24%
Impuesto Selectivo a los Servicios de Telecomunicaciones	5,920,545.29	5,920,545.29	4,220,763.01	71%	3%
Ingresos No Tributarios	**22,283,071.19**	**25,962,802.97**	**19,989,591.92**	**77%**	**12%**
Tasas por Servicios Municipales	2,672,151.52	4,872,488.76	5,423,821.86	111%	3%
Derechos Municipales	19,117,603.65	20,524,438.21	14,161,992.41	69%	9%
Multas Municipales	493,316.02	516,736.46	353,616.37	68%	0.2%
Otros Ingresos No Tributarios	-	49,139.54	50,161.28	102%	0%
Ingresos de Capital	**59,785,161.32**	**92,736,967.27**	**89,296,350.70**	**96%**	**55%**
Préstamos	-	-	-	0%	0%
Venta de Bienes y Servicios	22,773,865.11	30,988,938.33	28,889,865.32	93%	18%
Ingresos de Operación	-	-	-	0%	0%
Rentas de la Propiedad	715,006.32	715,006.32	692,014.71	97%	0.4%
Recursos Propios de Capital	3,601,038.62	4,356,662.86	4,825,669.22	0%	3%
Transferencias	32,695,251.27	55,574,209.61	53,786,651.30	97%	33%
Recursos de Balance/Activos Financieros	-	1,102,150.15	1,102,150.15	100%	1%

Fuente: Elaboración propia con datos del Informe de Rendición de Cuentas

La recaudación de los Ingresos Totales es de **L162,889,398.50** que representa un 82% del Presupuesto Definitivo. El 55% de los Ingresos Totales corresponden a Ingresos de Capital, siendo el porcentaje más representativo con un 33%, el renglón de las Transferencias. **Los Ingresos Corrientes representan el 45%% del total percibido.**

Se observan líneas presupuestarias cuya recaudación supera el 100% de su presupuesto asignado, por ejemplo: Tasas por Servicios Municipales y Otros Ingresos No Tributarios, lo que podría indicar que no se realizaron las modificaciones presupuestarias oportunamente.

El siguiente cuadro, muestra los Ingresos de Capital recaudados que incrementaron en un 42%, equivalente a L26,592,847.66 en comparación al período 2023.

Comparativo Ingresos de Capital Recaudados

En Lempiras

Descripción	Período 2024	Periodo 2023	Diferencia	%
Ingresos de Capital	89,296,350.70	62,703,503.04	26,592,847.66	42%

Fuente: Elaboración propia con Datos del Informe de Rendición de Cuentas

La Municipalidad de Olanchito se encuentra adscrita al Sistema de Administración Municipal Integrado (SAMI), por lo que el presupuesto de Ingresos se presenta estructurado de acuerdo con parámetros establecidos en dicho sistema, que, según las disposiciones legales, deben ir orientados a la metodología presupuestaria uniforme del Sector Público, descritas en el Manual de Clasificadores Presupuestarios de la Secretaría de Finanzas.

PRESUPUESTO DE EGRESOS

La Ejecución Presupuestaria por Grupo de Gasto nos muestra, durante el Ejercicio Fiscal 2024, Obligaciones Pagadas por L157,870,858.74, representando el 80% del Presupuesto Definitivo.

EJECUCIÓN PRESUPUESTARIA POR GRUPO DE GASTO, EJERCICIO FISCAL 2024

(En Lempiras)

Grupo	Presupuesto Aprobado	Presupuesto Definitivo	Obligaciones Pagadas	Porcentaje de Obligaciones Pagadas	Porcentaje de Participación
Gastos Corrientes/Funcionamiento	**73,457,597.13**	**106,018,829.59**	**87,355,911.60**	**82%**	**55%**
Servicios Personales	48,914,787.41	56,345,414.13	46,452,102.12	82%	29%
Servicios No Personales	23,331,286.70	47,559,869.64	40,081,767.68	84%	25%
Materiales y Suministros	1,191,523.02	2,093,545.82	822,041.80	39%	1%
Transferencias y Donaciones Corrientes	20,000.00	20,000.00	-	0%	0%
Gastos de Capital/Inversión	**75,231,615.88**	**91,474,686.16**	**70,514,947.14**	**77%**	**45%**
Bienes Capitalizables	13,323,461.97	14,287,307.69	10,845,284.23	76%	7%
Transferencias y Donaciones de Capital	57,717,288.44	72,438,389.46	55,158,437.39	76%	35%
Activos Financieros	-	-	-	0%	0%

EJECUCIÓN PRESUPUESTARIA POR GRUPO DE GASTO, EJERCICIO FISCAL 2024

(En Lempiras)

Grupo	Presupuesto Aprobado	Presupuesto Definitivo	Obligaciones Pagadas	Porcentaje de Obligaciones Pagadas	Porcentaje de Participación
Servicio de la Deuda Pública	4,190,865.47	4,748,989.01	4,511,225.52	0%	3%
Otros Gastos	-	-	-	0%	0%
Asignaciones Globales	-	-	-	0%	0%
Gastos Totales	**148,689,213.01**	**197,493,515.75**	**157,870,858.74**	**80%**	**100%**

Fuente: Elaboración propia con datos del Informe de Rendición de Cuentas

Como se aprecia en el cuadro anterior, los Gastos Corrientes representan el 55% de las Obligaciones Pagadas, mientras el porcentaje de participación de los Gastos de Inversión es de 45% del total.

El siguiente cuadro, muestra la Recaudación de Ingresos del año 2024 en comparación con el año anterior, se puede observar que hubo un incremento tanto en el Presupuesto, como en la generación de Ingresos.

Comparativo de Ingresos y Egresos

(En Lempiras)

Descripción	2024	2023	Diferencia	%
Ingresos	162,889,398.50	125,670,118.44	37,219,280.06	30%
Egresos	157,870,858.74	124,567,968.29	33,302,890.45	27%

Fuente: Elaboración Propia con Datos del Sistema de Administración Municipal Integrado (SAMI).

DISPONIBILIDAD PRESUPUESTARIA Y FINANCIERA

El siguiente cuadro muestra en resumen la Disponibilidad Presupuestaria, tanto en Ingresos como en Egresos, y la Disponibilidad Financiera de la Municipalidad al final del Ejercicio Fiscal.

DISPONIBILIDAD PRESUPUESTARIA Y FINANCIERA

En Lempiras

Presupuesto	Ingresos	Egresos
Definitivo	197,493,515.75	197,493,515.75
Devengado/Comprometido	162,889,398.50	157,870,858.74
Disponibilidad Presupuestaria	**34,604,117.25**	**39,622,657.01**
Recaudado/Pagado	162,889,398.50	157,870,858.74
Pendiente de Cobro/Pendiente de Pago	**0.00**	**0.00**
Resultado (Ingresos Recaudados (-) Obligaciones Pagadas)	**5,018,539.76**	
Disponibilidad Financiera (Forma 07)	5,018,539.76	
Diferencia	**0.00**	

DISPONIBILIDAD PRESUPUESTARIA Y FINANCIERA		
En Lempiras		
Presupuesto	**Ingresos**	**Egresos**
Porcentaje de Gastos Pagados respecto a los Ingresos Recaudados	**97%**	

Fuente: Elaboración propia con datos del Informe de Rendición de Cuentas

Al cierre del Ejercicio Fiscal, la Disponibilidad Presupuestaria de Ingresos es de **L34,604,117.25** y en Egresos es de **L39,622,657.01**, mostrando Ingresos Pendientes de Cobro como las Obligaciones Pendientes de Pago en saldo cero.

El total de Gastos Pagados representa un 97% del monto total de los Ingresos Recaudados según información detallada en las formas de la Rendición de Cuentas. **Se reporta, además, una Disponibilidad Financiera de L5,018,539.76, con saldo en Bancos de L6,952,901.32.**

OTRA INFORMACIÓN RELEVANTE

Efectivo en Caja y Bancos

La Forma 07 reporta:

- Notas de Crédito por **L500.00.**
- Cheques Emitidos y No Cobrados por **L1,933,861.56.**

Préstamos con el Sistema Bancario Nacional (Forma 08)

- La Comisión Nacional de Bancos y Seguros (CNBS) nos confirmó la siguiente información referente a los préstamos contratados:

OBLIGACIONES REPORTADAS						
En Lempiras						
Fuete de Información	Institución Bancaria	Período del Financiamiento		Monto Original Otorgado	Saldo	
		Fecha de Otorgamiento	Fecha de Vencimiento		Capital	Interés por Cobrar
Comisión Nacional Bancos y Seguros CNBS	**Ficohsa**	06/09/2022	06/11/2025	1,893,430.00	606,682.48	3,159.75
		07/09/2022	07/11/2025	5,928,600.00	2,054,502.30	22,338.60
		11/11/2022	11/11/2025	1,967,200.00	713,193.10	7,684.30
TOTAL				**9,789,230.00**	**713,193.10**	**7,684.30**

INFORME DE PROYECTOS (FORMA 10)

El siguiente cuadro muestra el Presupuesto Aprobado fue por **L11,840,661.97**, Definitivo fue por **L12,528,005.69**, Presupuesto Ejecutado por **L9,336,059.31**, equivalente a un 75%, quedando Pendiente de Ejecución **L3,191,946.38.**

Presupuesto Aprobado	Presupuesto Definitivo	Presupuesto Ejecutado	Monto Pendiente de Ejecución	Porcentaje Ejecución
L11,840,661.97	L12,528,005.69	L9,336,059.31	L3,191,946.38	75%

Fuente: Elaboración propia con datos del Informe de Rendición de Cuentas



Fuente: Elaboración con datos del Sistema SAMI

El gráfico muestra los porcentajes de Ejecución de los Proyectos, se puede observar que terminados refleja solo un 4%, dejaron de ejecutar el 84% y en proceso el 13%, según lo registrado en dicha Forma.

Transferencias del Gobierno Central

Se identificó diferencia de L41,672,653.30 entre el monto registrado en la liquidación de Ingresos y la información reportada por la Secretaría de Gobernación, Justicia y Descentralización por concepto de Transferencias Ordinarias del Gobierno Central.

Se observa que la SGJD y el informe de Rendición de Cuentas, no registran Transferencias Pendientes de Pago.

PROGRAMA DE ATENCIÓN A LA MUJER

El siguiente cuadro muestra, en resumen, la Ejecución de la Asignación Presupuestaria del cinco por ciento (5%) bajo el Programa de la Mujer que proviene de la Transferencia del Gobierno Central:

INFORME DE EJECUCIÓN DEL PROGRAMA ATENCION A LA MUJER

En Lempiras

Eje	Presupuesto Asignado	Presupuesto Ejecutado	% de Ejecución
Prevención de la violencia	326,952.51	4,750.00	1%
Economía	769,522.78	-	0%
Participación Social y Política	423,600.27	36,980.00	9%
Salud	326,952.51	47,645.00	15%
Educación	163,476.26	-	0%
Ambiente	163,476.26	2,000.00	1%
TOTALES	**2,173,980.59**	**91,375.00**	**4%**

Fuente: Elaboración propia con datos incluidos en el POA de la oficina de la Mujer proporcionado por la Municipalidad.

Según reporte del Plan Operativo Anual (POA) e Informe de Gastos Ejecutados en el Programa Atención a la Mujer, registrando Presupuesto Inicial asignado por **L2,173,980.59** y la Ejecución de dicho Presupuesto, al 31 de diciembre del 2024, fue del 4% del Presupuesto Definitivo que corresponde a **L91,375.00**.

Asimismo, se reporta que los Ejes con mayor porcentaje de Ejecución del total asignado, fueron los **Ejes de Salud y Participación Política, con un 15% y 9% respectivamente.**

Se identifica una diferencia de **L90,347.92** entre el Presupuesto Definitivo reportado por la Municipalidad y el valor que resulta del cálculo del cinco por ciento (5%) del total de la Transferencia del Gobierno Central, reportada por la Secretaría de Gobernación Justicia y Descentralización (SGJD):

Transferencia del Gobierno Central	5% Programa Atención a la Mujer	Presupuesto Definitivo según POA	Diferencia
L 41,672,653.30	L 2,083,632.67	L 2,173,980.59	-L 90,347.92

Fuente: Elaboración propia con datos incluidos en el POA de la oficina de la Mujer proporcionado por la Municipalidad.

Dictamen de Auditoría Interna

A continuación, se detallan algunas observaciones encontradas, según resultado de la revisión practicada dice:

Opinión:

"...asimismo, comprobamos que las cifras contenidas en las mismas, **son congruentes** entre cada una de las formas, **son consistentes** con las reflejadas en los registros y demás documentos generados...".

Demandas reportadas:

La Municipalidad pago por concepto de Demandas en el año 2024, un monto por L2,366,948.43.

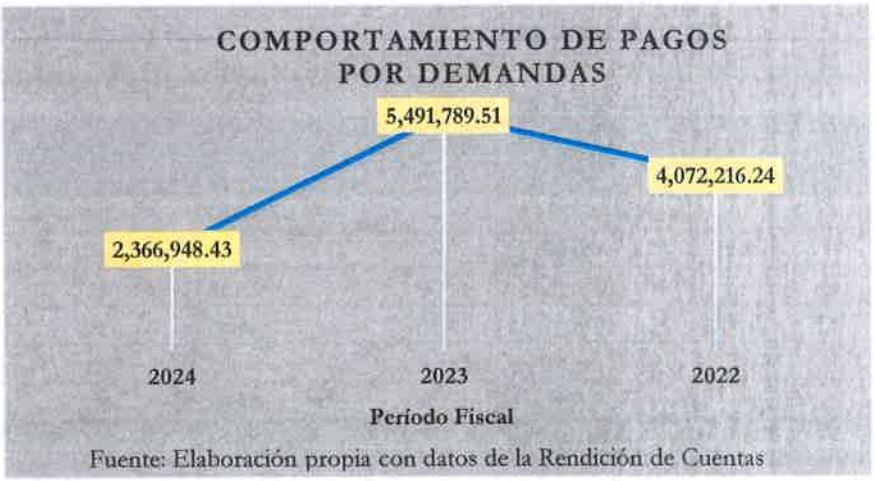

Fuente: Elaboración propia con datos de la Rendición de Cuentas

En el gráfico se detalla, un comparativo del comportamiento de las Demandas que la Municipalidad ha pagado, durante los últimos años, se puede observar, que hubo una disminución en comparación con el año anterior.

Se describe a continuación, monto totalizado, de las **Demandas en Proceso,** según detalle adjunto al Informe:

Descripción	Valor
Pasivo Laboral pagado en Demandas Judiciales	1,616,087.20
Demandas en proceso	24,341,464.40
Total	**L 25,957,551.60**

SANTA RITA, YORO

INFORMACIÓN PRESUPUESTARIA

PRESUPUESTO 2024

(En Lempiras)

Presupuesto Aprobado	Modificaciones Presupuestarias			Presupuesto Definitivo	Porcentaje de Representación
	Ampliaciones	Disminuciones	Traspasos entre Líneas		
46,003,867.86	21,929,361.24	-	6,427,781.80	67,933,229.10	48%

Fuente: Elaboración propia con datos del Informe de Rendición de Cuentas

El Presupuesto Aprobado por la Corporación Municipal para el Ejercicio Fiscal 2024 fue por L46,003,867.86. Durante el período se realizaron Ampliaciones por L21,929,361.24 y Traspasos entre Líneas por L6,427,781.80; estas Modificaciones Presupuestarias representan un aumento del 48% respecto al Presupuesto Inicial, dando como resultado un Presupuesto Definitivo que asciende a L67,933,229.10.

PRESUPUESTO DE INGRESOS

El siguiente cuadro contiene el detalle, por rubro, en función de las diferentes categorías que dan origen al financiamiento del presupuesto de la Municipalidad:

INGRESOS MUNICIPALES, EJERCICIO FISCAL 2024

(En Lempiras)

Grupo	Presupuesto Aprobado	Presupuesto Definitivo	Ingresos Recaudados	Porcentaje de Recaudación	Porcentaje de Representación
Ingresos Totales	46,003,867.86	67,933,229.10	59,324,467.78	87%	100%
Ingresos Corrientes	22,542,593.13	22,542,593.13	15,439,450.76	68%	26%
Ingresos Tributarios	**13,918,899.69**	**13,918,899.69**	**10,509,709.31**	**76%**	**18%**
Impuesto de Industria, Comercio y Servicios	7,765,145.86	7,765,145.86	4,758,220.45	61%	8%
Impuesto Sobre Bienes Inmuebles	3,854,955.59	3,854,955.59	4,432,247.26	115%	7%
Impuesto Personal	384,433.45	384,433.45	243,388.57	63%	0.4%
Impuesto Sobre Extracción o Explotación de Recursos	635,536.68	635,536.68	243,898.88	38%	0.41%
Impuesto Selectivo a los Servicios de Telecomunicaciones	1,278,828.11	1,278,828.11	831,954.15	65%	1%
Ingresos No Tributarios	**8,623,693.44**	**8,623,693.44**	**4,929,741.45**	**57%**	**8%**
Tasas por Servicios Municipales	62,625.13	62,625.13	37,755.08	60%	0.1%
Derechos Municipales	8,248,366.20	8,248,366.20	4,552,018.09	55%	8%
Multas Municipales	115,880.98	115,880.98	163,511.75	141%	0.3%
Otros Ingresos No Tributarios	196,821.13	196,821.13	176,456.53	90%	1.1%

INGRESOS MUNICIPALES, EJERCICIO FISCAL 2024

(En Lempiras)

Grupo	Presupuesto Aprobado	Presupuesto Definitivo	Ingresos Recaudados	Porcentaje de Recaudación	Porcentaje de Representación
Ingresos de Capital	**23,461,274.73**	**45,390,635.97**	**43,885,017.02**	**97%**	**74%**
Préstamos	-	-	-	0%	0%
Venta de Bienes y Servicios	3,992,468.13	3,992,468.13	2,883,176.57	72%	5%
Ingresos de Operación	-	-	-	0%	0%
Rentas de la Propiedad	313,859.79	313,859.79	292,620.00	93%	0.5%
Recursos Propios de Capital	-	-	-	0%	0%
Transferencias	19,154,946.81	35,463,847.46	35,088,759.86	99%	59%
Recursos de Balance/Activos Financieros	-	5,620,460.59	5,620,460.59	100%	9%

Fuente: Elaboración propia con datos del Informe de Rendición de Cuentas

La recaudación de los Ingresos Totales es de L59,324,467.78 que representa un 87% del Presupuesto Definitivo. El 74% de los Ingresos Totales corresponden a Ingresos de Capital, siendo el porcentaje más representativo con un 59%, el renglón de las Transferencias. Los Ingresos Corrientes representan el 26% del total percibido.

Se observan líneas presupuestarias cuya recaudación supera el 100% de su presupuesto asignado, por ejemplo: Impuesto Sobre Bienes Inmuebles y Multas Municipales, lo que podría indicar que no se realizaron las modificaciones presupuestarias oportunamente.

El siguiente cuadro, muestra los Ingresos de Capital recaudados que incrementaron en un 43%, equivalente a L13,106,204.03 en comparación al período 2023.

Comparativo Ingresos de Capital Recaudados

En Lempiras

Descripción	Período 2024	Período 2023	Diferencia	%
Ingresos de Capital	43,885,017.02	30,778,812.99	13,106,204.03	43%

Fuente: Elaboración propia con Datos del Informe de Rendición de Cuentas

La Municipalidad de Santa Rita se encuentra adscrita al Sistema de Administración Municipal Integrado (SAMI), por lo que el Presupuesto de Ingresos se presenta estructurado de acuerdo con parámetros establecidos en dicho Sistema, que, según las disposiciones legales, deben ir orientados a la metodología presupuestaria uniforme del Sector Público, descritas en el Manual de Clasificadores Presupuestarios de la Secretaría de Finanzas.

PRESUPUESTO DE EGRESOS

La ejecución presupuestaria por Grupo de Gasto nos muestra, durante el Ejercicio Fiscal 2024, Obligaciones Pagadas por **L40,788,696.36**, representando el 60% del Presupuesto Definitivo.

EJECUCIÓN PRESUPUESTARIA POR GRUPO DE GASTO, EJERCICIO FISCAL 2024

(En Lempiras)

Grupo	Presupuesto Aprobado	Presupuesto Definitivo	Obligaciones Pagadas	Porcentaje de Obligaciones Pagadas	Porcentaje de Participación
Gastos Corrientes/Funcionamiento	**22,620,340.73**	**26,679,079.22**	**23,107,123.92**	**87%**	**57%**
Servicios Personales	12,568,000.00	12,582,000.00	12,434,412.27	99%	30%
Servicios No Personales	7,337,848.07	11,322,671.56	8,686,903.33	77%	21%
Materiales y Suministros	2,409,681.61	2,469,596.61	1,780,085.32	72%	4%
Transferencias y Donaciones Corrientes	304,811.05	304,811.05	205,723.00	0%	1%
Gastos de Capital/Inversión	**23,383,527.13**	**41,254,149.88**	**17,681,572.44**	**43%**	**43%**
Bienes Capitalizables	13,750,649.86	28,408,603.51	7,744,604.56	27%	19%
Transferencias y Donaciones de Capital	9,632,877.27	12,845,546.37	9,936,967.88	77%	24%
Activos Financieros	-	-	-	0%	0%
Servicio de la Deuda Pública	-	-	-	100%	0%
Otros Gastos	-	-	-	0%	0%
Asignaciones Globales	-	-	-	0%	0%
Gastos Totales	**46,003,867.86**	**67,933,229.10**	**40,788,696.36**	**60%**	**100%**

Fuente: Elaboración propia con datos del Informe de Rendición de Cuentas

Como se aprecia en el cuadro anterior, los Gastos Corrientes representan el 57% de las Obligaciones Pagadas, mientras el porcentaje de participación de los Gastos de Inversión es de 43% del total.

Comparativo de Ingresos y Egresos

(En Lempiras)

Descripción	2024	2023	Diferencia	%
Ingresos	59,324,467.78	43,691,768.21	15,632,699.57	36%
Egresos	40,788,696.36	35,709,346.48	5,079,349.88	14%

Fuente: Elaboración Propia con Datos del Sistema de Administración Municipal Integrado (SAMI).

DISPONIBILIDAD PRESUPUESTARIA Y FINANCIERA

El siguiente cuadro muestra en resumen la Disponibilidad Presupuestaria, tanto en Ingresos como en Egresos, y la Disponibilidad Financiera de la Municipalidad al Final del Ejercicio Fiscal.

DISPONIBILIDAD PRESUPUESTARIA Y FINANCIERA

En Lempiras

Presupuesto	Ingresos	Egresos
Definitivo	67,933,229.10	67,933,229.10
Devengado/Comprometido	67,945,298.26	40,788,696.36
Disponibilidad Presupuestaria	**-12,069.16**	**27,144,532.74**
Recaudado/Pagado	59,324,467.78	40,788,696.36
Pendiente de Cobro/Pendiente de Pago	**8,620,830.48**	**0.00**

DISPONIBILIDAD PRESUPUESTARIA Y FINANCIERA

En Lempiras

Presupuesto	Ingresos	Egresos
Resultado (Ingresos Recaudados (-) Obligaciones Pagadas)	**18,535,771.42**	
Disponibilidad Financiera (Forma 07)	18,347,008.42	
Diferencia	**188,763.00**	
Porcentaje de Gastos Pagados respecto a los Ingresos Recaudados	**69%**	

Fuente: Elaboración propia con datos del Informe de Rendición de Cuentas

Al cierre del Ejercicio Fiscal, no se reporta Disponibilidad Presupuestaria en Ingresos, dando un **resultado negativo de L-12,069.16** es decir, los Ingresos Devengados superan el monto total presupuestado; sin embargo, se reflejan Ingresos Pendientes de Cobro por **L8,620,830.48**. En relación a los Egresos, la Disponibilidad en el presupuesto es de **L27,144,532.74**, mostrando Obligaciones Pendientes de Pago con saldo cero.

El total de Gastos Pagados representa un 69% del monto total de los Ingresos Recaudados según información detallada en las Formas de la Rendición de Cuentas. **Se reporta, además, una Diferencia de L188,763.00** entre el resultado de la Disponibilidad Financiera (Ingresos Recaudados (-) Obligaciones Pagadas) y el Saldo al Final del Ejercicio (Forma 07). El saldo reportado en Caja y Bancos de **L18,542,521.42**.

A continuación, se muestra el comportamiento de la Disponibilidad Financiera en los últimos tres (3) años.

Disponibilidad Financiera

(En Lempiras)

Período 2024	Período 2023	Periodo 2022
18,347,008.42	30,778,812.99	8,290,301.73

OTRA INFORMACIÓN RELEVANTE

Efectivo en Caja y Bancos

a. La Forma 07 reporta:

- Saldo en Caja General por L1,000.00.
- Notas de Crédito por L216,755.49.
- Notas de Débito por L12,000.00.
- Error en Libros por L14,992.49.
- Cheques Emitidos y No Cobrados por L5,750.00.

✸ Como se detalla a continuación, las Notas de Crédito, Notas de Débito y Saldo en Caja, son valores que vienen registrando, en los últimos cinco (5) años.

Cuadro Comparativo					
Descripción	Año				
	2020	2021	2022	2023	2024
Notas de Crédito	216,755.49	216,755.49	216,755.49	216,755.49	216,755.49
Notas de Débito	12,000.00	12,000.00	12,000.00	12,000.00	12,000.00
Saldo en Caja General	1,000.00	1,000.00	1,000.00	1,000.00	1,000.00

NFORME DE PROYECTOS (FORMA 10)

El siguiente cuadro muestra el Presupuesto Aprobado fue por **L18,517,540.70**, Definitivo fue por **L36,903,025.85**, Presupuesto Ejecutado por **L4,611,369.78**, equivalente a un 12%, quedando Pendiente de Ejecución **L32,291,656.07.**

Presupuesto Aprobado	Presupuesto Definitivo	Presupuesto Ejecutado	Monto Pendiente de Ejecución	Porcentaje Ejecución
L18,517,540.70	L36,903,025.85	L4,611,369.78	L32,291,656.07	12%

Fuente: Elaboración Propia con Datos del Sistema de Administración Municipal Integrado (SAMI).



El gráfico muestra los porcentajes de Ejecución de los Proyectos, se puede observar que terminaron el 72% y en proceso el 28%, según lo registrado en dicha Forma 10.

Fuente: Elaboración Propia con Datos del Sistema de Administración Municipal Integrado (SAMI).

Transferencias del Gobierno Central

La Secretaría de Gobernación, Justicia y Descentralización y la Rendición de Cuentas, registran Transferencias pagadas por **L29,754,760.97**.

No registran en el Informe de Rendición de Cuentas, Transferencias Pendientes de Pago, ni la Secretaría de Gobernación, Justicia y Descentralización (SGJD.

PROGRAMA DE ATENCIÓN A LA MUJER

El siguiente cuadro muestra, en resumen, la Ejecución de la Asignación Presupuestaria del cinco por ciento (5%) bajo el Programa de la Mujer que proviene de la Transferencia del Gobierno Central:

PROGRAMA ATENCIÓN A LA MUJER					
En Lempiras					
Eje	**Presupuesto Inicial**	**Modificaciones**	**Presupuesto Definitivo**	**Presupuesto Ejecutado**	**% de Ejecución**
		Ampliaciones			
Prevención de la violencia	191,549.47	100,000.00	291,549.47	289,010.00	**99%**
Economía	287,324.20	50,000.00	337,324.20	300,000.00	**89%**
Participación Social y Política	95,774.73	289,366.63	385,141.36	381,016.63	99%
Salud	191,549.47	110,871.37	302,420.84	198,185.00	66%
Educación	95,774.77	-	95,774.77	90,000.00	94%
Ambiente	95,774.73	-	95,774.73	-	0%
TOTALES	**957,747.37**	**550,238.00**	**1,507,985.37**	**1,258,211.63**	**83%**

Fuente: Elaboración propia con datos incluidos en el POA de la oficina de la Mujer proporcionado por la Municipalidad.

Según reporte del Plan Operativo Anual (POA) e Informe de Gastos Ejecutados en el Programa Atención a la Mujer, la Municipalidad según detalle registró Presupuesto Definitivo por L1,507,985.37 y la Ejecución de dicho Presupuesto al 31 de diciembre del 2024 fue por L1,258,211.63 equivalente al 83%, del Presupuesto Asignado.

Se identifica en el siguiente cuadro, una diferencia de L**376,436.30** entre el Presupuesto Definitivo reportado por la Municipalidad y el valor que resulta del cálculo del cinco por ciento (5%) del total de la Transferencia del Gobierno Central, reportada por la Secretaría de Gobernación Justicia y Descentralización (SGJD):

Transferencia del Gobierno Central	**5% Programa Atención a la Mujer**	**Presupuesto Definitivo según POA**	**Diferencia**
L 29,754,760.97	L 1,487,738.05	L 1,507,985.37	-L 20,247.32

Fuente: Elaboración propia con datos incluidos en el POA de la oficina de la Mujer proporcionado por la Municipalidad.

Dictamen de Auditoría Interna

El Dictamen emitido por Auditoría Interna sobre el Informe de Rendición de Cuentas Municipal expresa: "…En nuestra opinión, el Informe de Rendición de Cuentas preparado por la Municipalidad de Santa Rita, Departamento de Yoro, para el período comprendido del 01 de enero al 31 de diciembre del año 2024; **fue elaborada** en las formas aprobadas para tal efecto por el Tribunal Superior de Cuentas y la Secretaría de Derechos Humanos, Justicia, Gobernación y Descentralización; asimismo, comprobamos que las cifras contenidas en las mismas, son **congruentes** entre cada una de las formas, son consistentes con las reflejadas en los registros y demás documentos generados u obtenidos por la Municipalidad y su sumatoria es correcta..."

SULACO, YORO

INFORMACIÓN PRESUPUESTARIA

PRESUPUESTO 2024

(En Lempiras)

Presupuesto Aprobado	Modificaciones Presupuestarias			Presupuesto Definitivo	Porcentaje de Representación
	Ampliaciones	Disminuciones	Traspasos entre Líneas		
27,377,713.59	17,716,229.10	718,000.00	17,417,245.98	44,375,942.69	62%

Fuente: Elaboración propia con datos del Informe de Rendición de Cuentas

El Presupuesto Aprobado por la Corporación Municipal para el Ejercicio Fiscal 2024 fue por L27,377,713.59. Durante el período se realizaron Ampliaciones por L17,716,229.10, Disminuciones por L718,000.00 y Traspasos entre Líneas por L17,417,245.98; estas Modificaciones Presupuestarias representan un aumento del 62% respecto al Presupuesto Inicial, dando como resultado un Presupuesto Definitivo que asciende a L44,375,942.69.

PRESUPUESTO DE INGRESOS

El siguiente cuadro contiene el detalle, por rubro, en función de las diferentes categorías que dan origen al financiamiento del presupuesto de la Municipalidad:

INGRESOS MUNICIPALES, EJERCICIO FISCAL 2024

(En Lempiras)

Grupo	Presupuesto Aprobado	Presupuesto Definitivo	Ingresos Recaudados	Porcentaje de Recaudación	Porcentaje de Representación
Ingresos Totales	27,377,713.59	44,375,942.69	38,087,499.86	86%	100%
Ingresos Corrientes	**6,843,823.70**	**7,273,131.50**	**4,572,688.34**	**63%**	**12%**
Ingresos Tributarios	**3,535,650.47**	**3,964,958.27**	**3,274,504.37**	**83%**	**9%**
Impuesto de Industria, Comercio y Servicios	486,721.14	844,648.72	753,961.06	89%	2%
Impuesto Sobre Bienes Inmuebles	1,659,884.42	1,659,884.42	1,185,321.90	71%	3%
Impuesto Personal	298,167.98	298,167.98	218,761.97	73%	1%
Impuesto Sobre Extracción o Explotación de Recursos	75,093.33	75,093.33	29,295.62	39%	0.08%
Impuesto Selectivo a los Servicios de Telecomunicaciones	1,015,783.60	1,087,163.82	1,087,163.82	100%	3%
Ingresos No Tributarios	**3,308,173.23**	**3,308,173.23**	**1,298,183.97**	**39%**	**3%**
Tasas por Servicios Municipales	271,588.85	271,588.85	198,936.49	73%	1%
Derechos Municipales	3,002,112.37	3,002,112.37	1,069,271.29	36%	3%
Multas Municipales	34,472.01	34,472.01	29,976.19	87%	0.1%
Otros Ingresos No Tributarios	-	-	-	0%	0%
Ingresos de Capital	**20,533,889.89**	**37,102,811.19**	**33,514,811.52**	**90%**	**88%**
Préstamos	-	-	-	0%	0%
Venta de Bienes y Servicios	54,638.52	54,638.52	38,740.50	71%	0.1%
Ingresos de Operación	-	-	-	0%	0%
Rentas de la Propiedad	31,866.67	31,866.67	34,409.69	108%	0.1%
Recursos Propios de Capital	-	-	-	0%	0%
Transferencias	20,447,384.70	36,943,769.70	33,369,125.03	90%	88%
Recursos de Balance/Activos Financieros	-	72,536.30	72,536.30	100%	0%

Fuente: Elaboración propia con datos del Informe de Rendición de Cuentas

La recaudación de los Ingresos Totales es de L38,087,499.86 que representa un 86% del Presupuesto Definitivo. El 88% de los Ingresos Totales corresponden a Ingresos de Capital, siendo el porcentaje más representativo con un 88%, el renglón de las Transferencias. Los Ingresos Corrientes representan el 12% del total percibido.

Se observan líneas presupuestarias cuya recaudación supera el 100% de su presupuesto asignado, éstas son: Rentas de la Propiedad, lo que podría indicar que no se realizaron las Modificaciones Presupuestarias oportunamente.

El siguiente cuadro, muestra los Ingresos de Capital recaudados que incrementaron en un 33%, equivalente a L9,551,680.84 en comparación al período 2023.

Comparativo Ingresos de Capital Recaudados

En Lempiras

Descripción	Período 2024	Período 2023	Diferencia	%
Ingresos de Capital	38,087,499.86	28,535,819.02	9,551,680.84	33%

Fuente: Elaboración propia con Datos del Informe de Rendición de Cuentas

La Municipalidad de Sulaco se encuentra adscrita al Sistema de Administración Municipal Integrado (SAMI), por lo que el Presupuesto de Ingresos se presenta estructurado de acuerdo con parámetros establecidos en dicho Sistema, que, según las disposiciones legales, deben ir orientados a la metodología presupuestaria uniforme del Sector Público, descritas en el Manual de Clasificadores Presupuestarios de la Secretaría de Finanzas.

PRESUPUESTO DE EGRESOS

La ejecución presupuestaria por Grupo de Gasto nos muestra, durante el Ejercicio Fiscal 2024, Obligaciones Pagadas por L36,472,441.19, representando el 83% del Presupuesto Definitivo.

EJECUCIÓN PRESUPUESTARIA POR GRUPO DE GASTO, EJERCICIO FISCAL 2024

(En Lempiras)

Grupo	Presupuesto Aprobado	Presupuesto Definitivo	Obligaciones Pagadas	Porcentaje de Obligaciones Pagadas	Porcentaje de Participación
Gastos Corrientes/Funcionamiento	**16,270,754.08**	**18,679,316.08**	**16,151,718.89**	**86%**	**44%**
Servicios Personales	6,386,045.87	8,933,194.97	8,673,882.48	97%	24%
Servicios No Personales	2,190,531.24	3,134,461.98	2,492,456.92	80%	7%
Materiales y Suministros	7,694,176.97	6,526,659.13	4,907,540.99	75%	13%
Transferencias y Donaciones Corrientes	-	85,000.00	77,838.50	0%	0%
Gastos de Capital/Inversión	**11,106,959.51**	**25,696,626.61**	**20,320,722.30**	**79%**	**56%**
Bienes Capitalizables	7,000,696.43	18,816,952.47	14,589,868.61	78%	40%
Transferencias y Donaciones de Capital	4,106,263.08	6,879,674.14	5,730,853.69	83%	16%
Activos Financieros	-	-	-	0%	0%
Servicio de la Deuda Pública	-	-	-	0%	0%
Otros Gastos	-	-	-	0%	0%
Asignaciones Globales	-	-	-	0%	0%
Gastos Totales	**27,377,713.59**	**44,375,942.69**	**36,472,441.19**	**82%**	**100%**

Fuente: Elaboración propia con datos del Informe de Rendición de Cuentas

Como se aprecia en el cuadro anterior, los Gastos Corrientes representan el 44% de las Obligaciones Pagadas, mientras el porcentaje de participación de los Gastos de Inversión es de 56% del total.

DISPONIBILIDAD PRESUPUESTARIA Y FINANCIERA

El siguiente cuadro muestra en resumen la Disponibilidad Presupuestaria, tanto en Ingresos como en Egresos, y la Disponibilidad Financiera de la Municipalidad al Final del Ejercicio Fiscal.

DISPONIBILIDAD PRESUPUESTARIA Y FINANCIERA

En Lempiras

Presupuesto	Ingresos	Egresos
Definitivo	44,375,942.69	44,375,942.69
Devengado/Comprometido	38,087,499.86	36,472,441.19
Disponibilidad Presupuestaria	**6,288,442.83**	**7,903,501.50**
Recaudado/Pagado	38,087,499.86	36,472,441.19
Pendiente de Cobro/Pendiente de Pago	**0.00**	**0.00**
Resultado (Ingresos Recaudados (-) Obligaciones Pagadas)	**1,615,058.67**	
Disponibilidad Financiera (Forma 07)	4,910,935.73	
Diferencia	**-3,295,877.06**	
Porcentaje de Gastos Pagados respecto a los Ingresos Recaudados	**96%**	

Fuente: Elaboración propia con datos del Informe de Rendición de Cuentas

Al cierre del Ejercicio Fiscal, la Disponibilidad Presupuestaria de Ingresos es de **L6,288,442.83** y en Egresos es de **L7,903,501.50**, mostrando Ingresos Pendientes de Cobro y Obligaciones Pendientes de Pago con saldo cero.

El total de Gastos Pagados representa un 96% del monto total de los Ingresos Recaudados según información detallada en las formas de la Rendición de Cuentas. Se reporta, además, una **Diferencia de L3,295,877.06** entre el resultado de la Disponibilidad Financiera (Ingresos Recaudados (-) Obligaciones Pagadas) y el Saldo al Final del Ejercicio (Forma 07). El saldo reportado en Bancos de **L1,372,726.44.**

El siguiente cuadro, muestra el comportamiento en la Disponibilidad Financiera en los últimos tres (3) años.

Disponibilidad Financiera

(En Lempiras)

Período 2024	Período 2023	Período 2022
4,910,935.73	3,368,413.36	2,987,722.94

OTRA INFORMACIÓN RELEVANTE

Efectivo en Caja y Bancos

La forma 07 reporta:

- Notas de Crédito por **L5,828.42.**
- Notas de Debito por **L1,087,608.27.**
- Error en Libros por **L2,456,429.44.**

BIENES MUEBLES E INMUEBLES (FORMA 09)

Registran en el Informe de Rendición de Cuentas (Control de Bienes Muebles e Inmuebles), un total de **L29,212,408.83.**

Transferencias del Gobierno Central

La Secretaría de Gobernación, Justicia y Descentralización y la Rendición de Cuentas, registran Transferencias pagadas por **L26,869,125.03** y no reportan Transferencias Pendientes.

PROGRAMA DE ATENCIÓN A LA MUJER

El siguiente cuadro muestra, en resumen, la Ejecución de la Asignación Presupuestaria del cinco por ciento (5%) bajo el Programa de la Mujer que proviene de la Transferencia del Gobierno Central:

INFORME DE EJECUCIÓN DEL PROGRAMA ATENCION A LA MUJER

En Lempiras

Eje	Presupuesto Vigente	Presupuesto Ejecutado	% de Ejecución
Prevención de la violencia	244,741.75	1,026.00	0%
Economía	367,112.63	172,323.01	47%
Participación Social y Política	122,370.88	57,201.30	47%
Salud	244,741.75	16,143.27	7%
Educación	122,370.88	0.00	0%
Ambiente	122,370.88	251,769.00	206%
TOTALES	**1,223,708.77**	**498,462.58**	**41%**

Fuente: Elaboración propia con datos incluidos en el POA de la oficina de la Mujer proporcionado por la Municipalidad.

Según reporte del Plan Operativo Anual (POA) e Informe de Gastos Ejecutados en el Programa Atención a la Mujer, registrando Presupuesto Definitivo por **L1,223,708.77** y la Ejecución de dicho Presupuesto, al 31 de diciembre del 2024, fue del 41% del Presupuesto Definitivo que corresponde a **L498,462.58**.

Asimismo, se reporta que el con mayor porcentaje de Ejecución, fue el **Eje de Ambiente con un 206% del total asignado.**

Se identifica una diferencia de **L110,747.48** entre el Presupuesto Definitivo reportado por la Municipalidad y el valor que resulta del cálculo del cinco por ciento (5%) del total de la Transferencia del Gobierno Central, reportada por la Secretaría de Gobernación Justicia y Descentralización (SGJD):

Transferencia del Gobierno Central	5% Programa Atención a la Mujer	Presupuesto Vigente según POA	Diferencia
L 26,869,125.03	L 1,343,456.25	L 1,223,708.77	L 119,747.48

Fuente: Elaboración propia con datos incluidos en el POA de la oficina de la Mujer proporcionado por la Municipalidad.

Dictamen de Auditoría Interna

El Dictamen emitido por Auditoría Interna sobre el Informe de Rendición de Cuentas, se observan algunas observaciones, no obstante, no contiene la opinión sobre la razonabilidad de las cifras, como lo solicita la circular de los requisitos.

Demandas

En detalle adjunto al Informe, notifican que la Municipalidad pago en Demandas Laborales y Honorarios Profesionales, un monto de L497,367.00.

VICTORIA, YORO

INFORMACIÓN PRESUPUESTARIA

PRESUPUESTO 2024

(En Lempiras)

Presupuesto Aprobado	Modificaciones Presupuestarias			Presupuesto Definitivo	Porcentaje de Representación
	Ampliaciones	Disminuciones	Traspasos entre Líneas		
31,380,000.00	16,699,274.83	-	11,738,885.43	48,079,274.83	53%

Fuente: Elaboración propia con datos del Informe de Rendición de Cuentas

El Presupuesto Aprobado por la Corporación Municipal para el Ejercicio Fiscal 2024 fue por L31,380,000.00. Durante el período se realizaron Ampliaciones por L16,699,274.83 y Traspasos entre Líneas por L11,738,885.43; estas Modificaciones Presupuestarias representan un aumento del 53% respecto al Presupuesto Inicial, dando como resultado un Presupuesto Definitivo que asciende a L48,079,274.83.

PRESUPUESTO DE INGRESOS

El siguiente cuadro contiene el detalle, por rubro, en función de las diferentes categorías que dan origen al financiamiento del presupuesto de la Municipalidad:

INGRESOS MUNICIPALES, EJERCICIO FISCAL 2024

(En Lempiras)

Grupo	Presupuesto Aprobado	Presupuesto Definitivo	Ingresos Recaudados	Porcentaje de Recaudación	Porcentaje de Representación
Ingresos Totales	**31,380,000.00**	**48,079,274.83**	**46,323,427.28**	**96%**	**100%**
Ingresos Corrientes	**8,234,806.55**	**8,959,994.69**	**7,253,359.20**	**81%**	**16%**
Ingresos Tributarios	**6,343,406.55**	**6,994,288.55**	**5,725,212.05**	**82%**	**12%**
Impuesto de Industria, Comercio y Servicios	2,862,406.55	2,971,321.80	2,295,041.82	77%	5%
Impuesto Sobre Bienes Inmuebles	2,158,000.00	2,158,000.00	1,885,046.81	87%	4%
Impuesto Personal	387,000.00	387,000.00	275,787.28	71%	1%
Impuesto Sobre Extracción o Explotación de Recursos	165,000.00	706,966.75	634,566.75	90%	1.37%
Impuesto Selectivo a los Servicios de Telecomunicaciones	771,000.00	771,000.00	634,769.39	82%	1%
Ingresos No Tributarios	**1,891,400.00**	**1,965,706.14**	**1,528,147.15**	**78%**	**3%**
Tasas por Servicios Municipales	35,000.00	35,000.00	25,462.00	73%	0%
Derechos Municipales	1,723,900.00	1,790,346.14	1,431,990.43	80%	3%
Multas Municipales	132,500.00	135,360.00	65,694.72	49%	0.1%
Otros Ingresos No Tributarios	-	5,000.00	5,000.00	100%	0.1%

INGRESOS MUNICIPALES, EJERCICIO FISCAL 2024

(En Lempiras)

Grupo	Presupuesto Aprobado	Presupuesto Definitivo	Ingresos Recaudados	Porcentaje de Recaudación	Porcentaje de Representación
Ingresos de Capital	**23,145,193.45**	**39,119,280.14**	**39,070,068.08**	**100%**	**84%**
Préstamos	-	-	-	0%	0%
Venta de Bienes y Servicios	307,000.00	377,588.00	351,825.72	93%	1%
Ingresos de Operación	-	-	-	0%	0%
Rentas de la Propiedad	65,500.00	65,500.00	42,800.00	65%	0.1%
Recursos Propios de Capital	1,000.00	1,000.00	250.00	0%	0.001%
Transferencias	22,771,693.45	36,314,200.85	36,314,201.07	100%	78%
Recursos de Balance/Activos Financieros	-	2,360,991.29	2,360,991.29	100%	5%

Fuente: Elaboración propia con datos del Informe de Rendición de Cuentas

La recaudación de los Ingresos Totales es de L46,323,427.28 que representa un 96% del Presupuesto Definitivo. El 84% de los Ingresos Totales corresponden a Ingresos de Capital, siendo el porcentaje más representativo con un 78%, el renglón de las Transferencias. Los Ingresos Corrientes representan el 16% del total percibido.

El siguiente cuadro, muestra los Ingresos de Capital recaudados que incrementaron en un 29%, equivalente a L8,681,967.88 en comparación al período 2023.

Comparativo Ingresos de Capital Recaudados

En Lempiras

Descripción	Período 2024	Período 2023	Diferencia	%
Ingresos de Capital	39,070,068.08	30,388,100.20	8,681,967.88	29%

Fuente: Elaboración propia con Datos del Informe de Rendición de Cuentas

La Municipalidad de Victoria se encuentra adscrita al Sistema de Administración Municipal Integrado (SAMI), por lo que el Presupuesto de Ingresos se presenta estructurado de acuerdo con parámetros establecidos en dicho Sistema, que, según las disposiciones legales, deben ir orientados a la metodología presupuestaria uniforme del Sector Público, descritas en el Manual de Clasificadores Presupuestarios de la Secretaría de Finanzas.

PRESUPUESTO DE EGRESOS

La ejecución presupuestaria por Grupo de Gasto nos muestra, durante el Ejercicio Fiscal 2024, Obligaciones Pagadas por L38,887,720.78, representando el 81% del Presupuesto Definitivo.

EJECUCIÓN PRESUPUESTARIA POR GRUPO DE GASTO, EJERCICIO FISCAL 2024

(En Lempiras)

Grupo	Presupuesto Aprobado	Presupuesto Definitivo	Obligaciones Pagadas	Porcentaje de Obligaciones Pagadas	Porcentaje de Participación
Gastos Corrientes/Funcionamiento	**17,236,503.70**	**25,653,270.94**	**22,587,735.00**	**88%**	**58%**
Servicios Personales	8,436,568.61	9,564,768.10	9,074,416.20	95%	23%
Servicios No Personales	8,319,435.09	15,386,193.28	12,999,173.82	84%	33%
Materiales y Suministros	480,500.00	702,309.56	514,144.98	73%	1%
Transferencias y Donaciones Corrientes	-	-	-	0%	0%
Gastos de Capital/Inversión	**14,143,496.30**	**22,426,003.89**	**16,299,985.78**	**73%**	**42%**
Bienes Capitalizables	11,101,091.97	19,565,702.35	13,969,848.33	71%	36%
Transferencias y Donaciones de Capital	3,042,404.33	2,860,301.54	2,330,137.45	81%	6%
Activos Financieros	-	-	-	0%	0%
Servicio de la Deuda Pública	-	-	-	0%	0%
Otros Gastos	-	-	-	0%	0%
Asignaciones Globales	-	-	-	0%	0%
Gastos Totales	31,380,000.00	48,079,274.83	38,887,720.78	81%	100%

Fuente: Elaboración propia con datos del Informe de Rendición de Cuentas

Como se aprecia en el cuadro anterior, los Gastos Corrientes representan el 58% de las Obligaciones Pagadas, mientras el porcentaje de participación de los Gastos de Inversión es de 42% del total.

El siguiente cuadro, se observa que los Ingresos presentan un incremento aproximadamente del 29%, que equivale a L10,277,231.85, asimismo, los Egresos aumentaron a un 17% que equivale a L5,735,603.71, en relación al año anterior.

Comparativo de Ingresos y Egresos

(En Lempiras)

Descripción	2024	2023	Diferencia	%
Ingresos	46,323,427.28	36,046,195.43	10,277,231.85	29%
Egresos	38,887,720.78	33,152,117.07	5,735,603.71	17%

Fuente: Elaboración Propia con Datos del Sistema de Administración Municipal Integrado (SAMI).

DISPONIBILIDAD PRESUPUESTARIA Y FINANCIERA

El siguiente cuadro muestra en resumen la Disponibilidad Presupuestaria, tanto en Ingresos como en Egresos, y la Disponibilidad Financiera de la Municipalidad al Final del Ejercicio Fiscal.

DISPONIBILIDAD PRESUPUESTARIA Y FINANCIERA		
En Lempiras		
Presupuesto	**Ingresos**	**Egresos**
Definitivo	48,079,274.83	48,079,274.83
Devengado/Comprometido	47,071,603.96	38,887,720.78
Disponibilidad Presupuestaria	**1,007,670.87**	**9,191,554.05**
Recaudado/Pagado	46,323,427.28	38,887,720.78
Pendiente de Cobro/Pendiente de Pago	**748,176.68**	**0.00**
Resultado (Ingresos Recaudados (-) Obligaciones Pagadas)	**7,435,706.50**	
Disponibilidad Financiera (Forma 07)	7,435,706.50	
Diferencia	**0.00**	
Porcentaje de Gastos Pagados respecto a los Ingresos Recaudados	**84%**	

Fuente: Elaboración propia con datos del Informe de Rendición de Cuentas

Al cierre del Ejercicio Fiscal, la Disponibilidad Presupuestaria de Ingresos es de L1,007,670.87 y en Egresos es de L9,191,554.05, mostrando Ingresos Pendientes de Cobro con un saldo de L748,176.68 y Obligaciones Pendientes de Pago con saldo cero.

El total de Gastos Pagados representa un 84% del monto total de los Ingresos Recaudados según información detallada en las Formas de la Rendición de Cuentas. **Se reporta, además, una Disponibilidad Financiera de L7,435,706.50, con saldo en Bancos de L7,558,120.93.**

El siguiente cuadro, muestra el comportamiento en la Disponibilidad Financiera en los últimos tres (3) años.

Disponibilidad Financiera		
(En Lempiras)		
Período 2024	**Período 2023**	**Período 2022**
7,435,706.50	2,894,078.36	3,686,470.84

Fuente: Elaboración propia con datos del Informe de Rendición de Cuentas

OTRA INFORMACIÓN RELEVANTE

Efectivo en Caja y Bancos

La forma 07 reporta:

- Cheques Emitidos y no Cobrados por **L122,414.43.**

BIENES MUEBLES E INMUEBLES (FORMA 09:

Registran un monto total de Bienes Muebles e Inmuebles por **L16,721,005.89.**

INFORME DE PROYECTOS

El siguiente cuadro muestra el Presupuesto Aprobado fue por **L L2,070,000.00**, Definitivo por **L13,412,537.93**, Presupuesto Ejecutado por **L12,510,023.13**, equivalente a un 93%, quedando Pendiente de Ejecución **L735,741.79.**

Presupuesto Aprobado	Presupuesto Definitivo	Presupuesto Ejecutado	Monto Pendiente de Ejecución	Porcentaje Ejecución
L2,070,000.00	L13,412,537.93	L12,510,023.13	L902,514.80	93%

Fuente: Elaboración propia con datos del Informe de Rendición de Cuentas

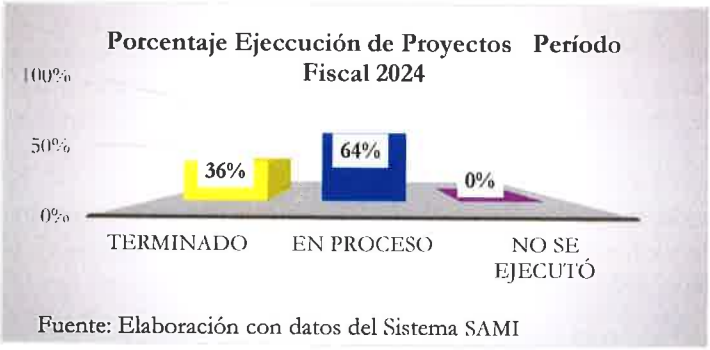

Fuente: Elaboración con datos del Sistema SAMI

El gráfico muestra los porcentajes de Ejecución de los Proyectos, se puede observar que terminados fue el 36% y en proceso el 64%, según lo registrado en dicha Forma.

Transferencias del Gobierno Central

Se identificó diferencia de **L367,743.66** entre el monto registrado en la liquidación de ingresos y la información reportada por la Secretaría de Gobernación, Justicia y Descentralización (SGJD) por concepto de transferencias ordinarias del Gobierno Central.

TRANSFERENCIAS ORDINARIAS DEL GOBIERNO CENTRAL
PERIODO FISCAL 2024

Fuente de Información	Pago Recibido	Pendiente de Pago
Informe de Rendición de Cuentas	L 30,248,814.00	-
Secretaria de Gobernación, Justicia y Descentralización	29,881,070.34	-
Diferencia	**L 367,743.66**	L -

La SGJD, y el Informe de Rendición de Cuentas no registran Transferencias Pendientes.

PROGRAMA DE ATENCIÓN A LA MUJER

El siguiente cuadro muestra, en resumen, la Ejecución de la Asignación Presupuestaria del cinco por ciento (5%) bajo el Programa de la Mujer que proviene de la Transferencia del Gobierno Central:

INFORME DE EJECUCIÓN
DEL PROGRAMA ATENCION A LA MUJER

En Lempiras

Eje	Presupuesto Asignado	Presupuesto Ejecutado	% de Ejecución
Prevención de la violencia	112,156.81	195,006.44	174%
Economía	112,156.81	84,754.00	76%
Participación Social y Política	37,385.60	161,244.07	431%
Salud	74,771.60	372,292.46	498%
Educación	37,385.60	95,245.00	255%
Ambiente	37,385.61	548,989.93	1468%

INFORME DE EJECUCIÓN DEL PROGRAMA ATENCION A LA MUJER			
En Lempiras			
Eje	**Presupuesto Asignado**	**Presupuesto Ejecutado**	**% de Ejecución**
TOTALES	**411,242.03**	**1,457,531.90**	**354%**

Fuente: Elaboración propia con datos incluidos en el POA de la oficina de la Mujer proporcionado por la Municipalidad.

Según reporte del Plan Operativo Anual (POA) e Informe de Gastos Ejecutados en el Programa Atención a la Mujer, registrando Presupuesto Inicial asignado por **L411,242.03** y la Ejecución de dicho Presupuesto, al 31 de diciembre del 2024, fue del 354% del Presupuesto Definitivo que corresponde a **L1,457,531.90**.

Asimismo, se reporta que los Ejes **con mayor porcentaje de Ejecución** del total asignado, fueron los **Ejes de Prevención de la violencia, Participación Política, Salud, Educación y Ambiente con un 174%, 431%, 498%, 255% y 1468% respectivamente.**

Se identifica una diferencia de **L1,082,811.49** entre el Presupuesto Definitivo reportado por la Municipalidad y el valor que resulta del cálculo del cinco por ciento (5%) del total de la Transferencia del Gobierno Central, reportada por la Secretaría de Gobernación Justicia y Descentralización (SGJD):

Transferencia del Gobierno Central	**5% Programa Atención a la Mujer**	**Presupuesto Definitivo según POA**	**Diferencia**
L 29,881,070.34	L 1,494,053.52	L 411,242.03	L 1,082,811.49

Fuente: Elaboración propia con datos incluidos en el POA de la oficina de la Mujer proporcionado por la Municipalidad.

Dictamen de Auditoría Interna

A continuación, se describe la revisión practicada del Auditor Interno:

"En nuestra opinión, el Informe de Rendición de Cuentas preparado por la Municipalidad de Victoria, Departamento de Yoro, para el período comprendido del 03 de enero al 31 de diciembre del año 2024; **fue elaborada** en las formas aprobadas para tal efecto por el Tribunal Superior de Cuentas y la Secretaría de Derechos Humanos, Justicia, Gobernación y Descentralización; asimismo, comprobamos que las cifras contenidas en las misma, S**on congruentes** entre cada una de las formas, **Son consistentes** con las reflejadas en los registros y demás documentos generados u obtenidos por la Municipalidad y su sumatoria E**s correcta."**

Demandas

Según nota adjunta, hacen constar que: "del 1 de enero al 31 de diciembre de 2024, **La Municipalidad de Victoria, registra un monto de L. 766,078.81 (Setecientos sesenta y seis mil, setenta y ocho lempiras con ochenta y un centavos)**, como valor retribuido en concepto de **Derechos Laborales** (prestaciones), los cuales fueron pagados, en montos parciales hasta cubrir la totalidad, mediante convenios con los colaboradores que fueron cesados de sus cargos; considerando la disponibilidad financiera de la institución, en ciertos lapsos de tiempo".

YORITO, YORO

INFORMACIÓN PRESUPUESTARIA

PRESUPUESTO 2024

(En Lempiras)

Presupuesto Aprobado	Modificaciones Presupuestarias			Presupuesto Definitivo	Porcentaje de Representación
	Ampliaciones	Disminuciones	Traspasos entre Líneas		
26,922,010.74	16,508,694.33	-	3,741,885.77	43,430,705.07	61%

Fuente: Elaboración propia con datos del Informe de Rendición de Cuentas

El Presupuesto Aprobado por la Corporación Municipal para el Ejercicio Fiscal 2024 fue por L26,922,010.74. Durante el período se realizaron Ampliaciones por L16,508,694.33 y Traspasos entre Líneas por L3,741,885.77; estas Modificaciones Presupuestarias representan un aumento del 61% respecto al Presupuesto Inicial, dando como resultado un Presupuesto Definitivo que asciende a L43,430,705.07.

PRESUPUESTO DE INGRESOS

El siguiente cuadro contiene el detalle, por rubro, en función de las diferentes categorías que dan origen al financiamiento del presupuesto de la Municipalidad:

INGRESOS MUNICIPALES, EJERCICIO FISCAL 2024

(En Lempiras)

Grupo	Presupuesto Aprobado	Presupuesto Definitivo	Ingresos Recaudados	Porcentaje de Recaudación	Porcentaje de Representación
Ingresos Totales	**26,922,010.74**	**43,430,705.07**	**42,449,235.64**	**98%**	**100%**
Ingresos Corrientes	**4,186,371.31**	**4,806,152.12**	**4,394,438.81**	**91%**	**10%**
Ingresos Tributarios	**3,463,533.01**	**3,718,718.07**	**2,923,408.08**	**79%**	**7%**
Impuesto de Industria, Comercio y Servicios	638,972.27	769,207.32	602,959.93	78%	1%
Impuesto Sobre Bienes Inmuebles	1,205,837.06	1,320,935.37	1,077,395.92	82%	3%
Impuesto Personal	419,723.68	419,723.68	287,582.39	69%	1%
Impuesto Sobre Extracción o Explotación de Recursos	8,500.00	12,851.70	7,976.42	62%	0.02%
Impuesto Selectivo a los Servicios de Telecomunicaciones	1,190,500.00	1,196,000.00	947,493.42	79%	2%
Ingresos No Tributarios	**722,838.30**	**1,087,434.05**	**1,471,030.73**	**135%**	**3%**
Tasas por Servicios Municipales	22,800.00	40,712.02	51,327.46	126%	0%
Derechos Municipales	652,972.19	952,329.92	1,317,643.12	138%	3%
Multas Municipales	47,066.11	49,066.11	54,890.49	112%	0.1%
Otros Ingresos No Tributarios	-	45,326.00	47,169.66	104%	0%
Ingresos de Capital	**22,735,639.43**	**38,624,552.95**	**38,054,796.83**	**99%**	**90%**
Préstamos	-	-	-	0%	0%
Venta de Bienes y Servicios	865,268.38	927,519.34	599,099.91	65%	1%
Ingresos de Operación	-	-	-	0%	0%
Rentas de la Propiedad	29,500.00	54,299.37	91,444.65	168%	0.2%
Recursos Propios de Capital	-	-	-	0%	0.000%
Transferencias	21,840,871.05	32,784,233.47	32,505,751.50	99%	77%

INGRESOS MUNICIPALES, EJERCICIO FISCAL 2024					
(En Lempiras)					
Grupo	Presupuesto Aprobado	Presupuesto Definitivo	Ingresos Recaudados	Porcentaje de Recaudación	Porcentaje de Representación
Recursos de Balance/Activos Financieros	-	4,858,500.77	4,858,500.77	100%	11%

Fuente: Elaboración propia con datos del Informe de Rendición de Cuentas

La recaudación de los Ingresos Totales es de L42,449,235.64 que representa un 98% del Presupuesto Definitivo. El 90% de los Ingresos Totales corresponden a Ingresos de Capital, siendo el porcentaje más representativo con un 77%, el renglón de las Transferencias. Los Ingresos Corrientes representan el 10% del total percibido.

Se observan líneas presupuestarias cuya recaudación supera el 100% de su presupuesto asignado, éstos son: Tasas por Servicios Municipales, Derechos Municipales, Multas Municipales, Otros Ingresos No Tributarios y Rentas de la Propiedad, lo que podría indicar que no se realizaron las Modificaciones Presupuestarias oportunamente.

El siguiente cuadro, muestra los Ingresos de Capital recaudados que incrementaron en un 26%, equivalente a L7,865,600.41 en comparación al período 2023.

Comparativo Ingresos de Capital Recaudados				
En Lempiras				
Descripción	Período 2024	Período 2023	Diferencia	%
Ingresos de Capital	38,054,796.83	30,189,196.42	7,865,600.41	26%

Fuente: Elaboración propia con Datos del Informe de Rendición de Cuentas

La Municipalidad de Yorito se encuentra adscrita al Sistema de Administración Municipal Integrado (SAMI), por lo que el Presupuesto de Ingresos se presenta estructurado de acuerdo con parámetros establecidos en dicho Sistema, que, según las disposiciones legales, deben ir orientados a la metodología presupuestaria uniforme del Sector Público, descritas en el Manual de Clasificadores Presupuestarios de la Secretaría de Finanzas.

PRESUPUESTO DE EGRESOS

La ejecución presupuestaria por Grupo de Gasto nos muestra, durante el Ejercicio Fiscal 2024, Obligaciones Pagadas por L39,046,061.85, representando el 90% del Presupuesto Definitivo.

EJECUCIÓN PRESUPUESTARIA POR GRUPO DE GASTO, EJERCICIO FISCAL 2024					
(En Lempiras)					
Grupo	Presupuesto Aprobado	Presupuesto Definitivo	Obligaciones Pagadas	Porcentaje de Obligaciones Pagadas	Porcentaje de Participación
Gastos Corrientes/Funcionamiento	**9,746,858.02**	**14,553,005.99**	**12,262,551.16**	**84%**	**31%**
Servicios Personales	6,472,861.30	7,766,505.29	7,558,942.67	97%	19%
Servicios No Personales	2,862,696.72	6,237,030.68	4,304,173.11	69%	11%
Materiales y Suministros	331,300.00	469,470.02	347,469.88	74%	1%
Transferencias y Donaciones Corrientes	80,000.00	80,000.00	51,965.50	0%	0%

EJECUCIÓN PRESUPUESTARIA POR GRUPO DE GASTO, EJERCICIO FISCAL 2024

(En Lempiras)

Grupo	Presupuesto Aprobado	Presupuesto Definitivo	Obligaciones Pagadas	Porcentaje de Obligaciones Pagadas	Porcentaje de Participación
Gastos de Capital/Inversión	**17,175,152.72**	**28,877,699.08**	**26,783,510.69**	**93%**	**69%**
Bienes Capitalizables	11,776,125.12	22,558,641.25	21,175,029.49	94%	54%
Transferencias y Donaciones de Capital	5,399,027.60	6,319,057.83	5,608,481.20	89%	14%
Activos Financieros	-	-	-	0%	0%
Servicio de la Deuda Pública	-	-	-	0%	0%
Otros Gastos	-	-	-	0%	0%
Asignaciones Globales	-	-	-	0%	0%
Gastos Totales	26,922,010.74	43,430,705.07	39,046,061.85	90%	100%

Fuente: Elaboración propia con datos del Informe de Rendición de Cuentas

Como se aprecia en el cuadro anterior, los Gastos Corrientes representan el 31% de las Obligaciones Pagadas, mientras el porcentaje de participación de los Gastos de Inversión es de 69% del total.

El siguiente cuadro, se observa que los Ingresos presentan un incremento aproximadamente del 27%, que equivale a L8,907,190.05, asimismo, los Egresos aumentaron a un 36% que equivale a L10,362,517.03, en relación al año anterior.

Comparativo de Ingresos y Egresos

(En Lempiras)

Descripción	2024	2023	Diferencia	%
Ingresos	42,449,235.64	33,542,045.59	8,907,190.05	27%
Egresos	39,046,061.85	28,683,544.82	10,362,517.03	36%

Fuente: Elaboración Propia con Datos del Sistema de Administración Municipal Integrado (SAMI).

DISPONIBILIDAD PRESUPUESTARIA Y FINANCIERA

El siguiente cuadro muestra en resumen la Disponibilidad Presupuestaria, tanto en Ingresos como en Egresos, y la Disponibilidad Financiera de la Municipalidad al Final del Ejercicio Fiscal.

DISPONIBILIDAD PRESUPUESTARIA Y FINANCIERA

En Lempiras

Presupuesto	Ingresos	Egresos
Definitivo	43,430,705.07	43,430,705.07
Devengado/Comprometido	42,449,237.03	39,046,061.85
Disponibilidad Presupuestaria	**981,468.04**	**4,384,643.22**
Recaudado/Pagado	42,449,235.64	39,046,061.85
Pendiente de Cobro/Pendiente de Pago	**1.39**	**0.00**
Resultado (Ingresos Recaudados (-) Obligaciones Pagadas)	**3,403,173.79**	

DISPONIBILIDAD PRESUPUESTARIA Y FINANCIERA		
En Lempiras		
Presupuesto	**Ingresos**	**Egresos**
Disponibilidad Financiera (Forma 07)	3,415,673.79	
Diferencia	**-12,500.00**	
Porcentaje de Gastos Pagados respecto a los Ingresos Recaudados	**92%**	

Fuente: Elaboración propia con datos del Informe de Rendición de Cuentas

Al cierre del Ejercicio Fiscal, la Disponibilidad Presupuestaria de Ingresos es de L**981,468.04** y en Egresos es de L**4,384,643.22**, mostrando Ingresos Pendientes de Cobro de L1.39 y Obligaciones Pendientes de Pago en saldo cero.

El total de Gastos Pagados representa un 92% del monto total de los Ingresos Recaudados según información detallada en las Formas de la Rendición de Cuentas. Se reporta, además, una diferencia de L-12,500.00 entre el resultado de la Disponibilidad Financiera (Ingresos Recaudados (-) Obligaciones Pagadas) y el Saldo al Final del Ejercicio (Forma 07). El saldo reportado en Bancos es de L**6,068,988.03**.

OTRA INFORMACIÓN RELEVANTE

Efectivo en Caja y Bancos

La forma 07 reporta:

- Notas de Crédito por **L17,895.80.**
- Cheques Emitidos y no Cobrados por **L2,637,318.44.**
- Depósitos en Tránsito por **L1,900.00.**

INFORME DE PROYECTOS (FORMA 10)

El siguiente cuadro muestra el Presupuesto Aprobado fue por **LL12,240,234.50**, Definitivo por **L L25,105,153.53**, Presupuesto Ejecutado por **L L21,527,369.81**, equivalente a un 86%, Pendiente de Ejecución **L L3,577,783.72.**

Presupuesto Aprobado	Presupuesto Definitivo	Presupuesto Ejecutado	Monto Pendiente de Ejecución	Porcentaje Ejecución
L12,240,234.50	L25,105,153.53	L21,527,369.81	L3,577,783.72	86%

Fuente: Elaboración propia con datos del Informe de Rendición de Cuentas

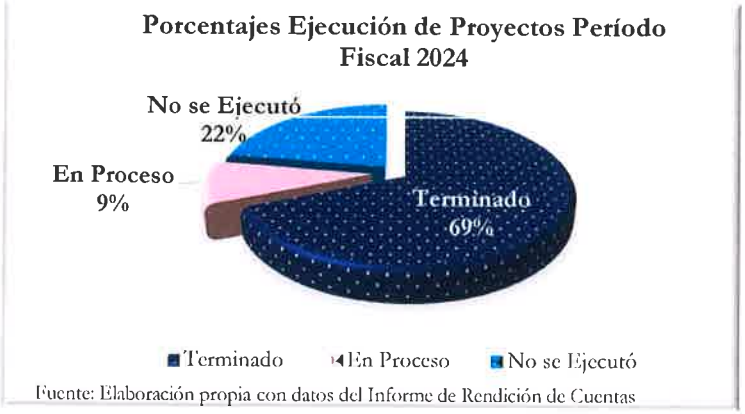

Fuente: Elaboración propia con datos del Informe de Rendición de Cuentas

El gráfico muestra los porcentajes de Ejecución de los Proyectos, se puede observar que dejaron de ejecutar el 29%, Terminados el 69% y en Proceso el 9%, según lo registrado en dicha Forma

Transferencias del Gobierno Central

La Secretaría de Gobernación, Justicia y Descentralización y la Rendición de Cuentas, registran Transferencias pagadas por **L28,712,074.08.**

No registran en el Informe de Rendición de Cuentas, Transferencias Pendientes de Pago, ni la Secretaría de Gobernación, Justicia y Descentralización (SGJD.

PROGRAMA DE ATENCIÓN A LA MUJER

El siguiente cuadro muestra, en resumen, la Ejecución de la Asignación Presupuestaria del cinco por ciento (5%) bajo el Programa de la Mujer que proviene de la Transferencia del Gobierno Central:

INFORME DE EJECUCIÓN DEL PROGRAMA OFICINA DE LA MUJER

En Lempiras

Eje	Presupuesto Asignado	Ampliación	Presupuesto Definitivo	Presupuesto Ejecutado	% de Ejecución
Prevención de la violencia	218,408.71	72,025.35	290,434.06	236,493.70	81%
Economía	327,613.08	108,038.03	435,651.11	409,100.00	94%
Participación Social y Política	109,204.35	36,012.68	145,217.03	133,835.23	92%
Salud	218,408.71	72,025.33	290,434.04	190,821.50	66%
Educación	109,204.35	36,012.68	145,217.03	23,622.89	16%
Ambiente	109,204.35	36,012.68	145,217.03	135,800.00	94%
TOTALES	**1,092,043.55**	**360,126.75**	**1,452,170.30**	**1,129,673.32**	**78%**

Fuente: Elaboración propia con datos incluidos en el POA de la oficina de la Mujer proporcionado por la Municipalidad.

Según se reporta en el Plan Operativo Anual proporcionado por la Oficina de la Mujer de la Municipalidad, el Presupuesto Inicial asignado es de **L1,092,043.55**, se realizaron Ampliaciones por **L360,126.75**, resultando un Presupuesto Definitivo de **L1,452,170.30** y la ejecución del Presupuesto, al 31 de diciembre del 2024, fue por **L1,129,673.32** equivalente al **78%** del Presupuesto Definitivo.

Se identifica en el siguiente cuadro, una diferencia de **L16,566.60** entre el Presupuesto Definitivo reportado por la Municipalidad y el valor que resulta del cálculo del cinco por ciento (5%) del total de la Transferencia del Gobierno Central, reportada por la Secretaría de Gobernación Justicia y Descentralización (SGJD):

Transferencia del Gobierno Central	5% Programa Atención a la Mujer	Presupuesto Definitivo según POA	Diferencia
L 28,712,074.08	L 1,435,603.70	L 1,452,170.30	-L 16,566.60

Dictamen de Auditoría Interna

Opinión:

"En mi opinión, la Rendición de Cuentas adjunta presenta razonablemente, en todos los aspectos de importancia, la situación financiera y la correcta presentación de la misma correspondiente a la Municipalidad de Yorito, Departamento de Yoro por el período comprendido del 01 de enero al 31 de diciembre del año 2024, Esto se realiza conforme al Manual de Rendición de Cuentas aprobado por el Tribunal Superior de Cuentas, asegurando así la conformidad con los estándares establecidos".

MANCOMUNIDADES

ASOCIACIÓN DE MUNICIPIOS DEL LAGO DE YOJOA Y SU ÁREA DE INFLUENCIA (AMUPROLAGO)

MUNICIPALIDADES MIEMBROS

Esta Asociación la conforman las siguientes municipalidades: Taulabé, San José de Comayagua (Departamento de Comayagua) y San Pedro de Zacapa, Las Vegas, del Departamento de Santa Bárbara.

INFORMACIÓN PRESUPUESTARIA

PRESUPUESTO 2024

(En Lempiras)

Presupuesto Aprobado	Modificaciones Presupuestarias			Presupuesto Definitivo	Porcentaje de Representación
	Ampliaciones	Disminuciones	Traspasos entre Líneas		
1,850,269.71	12,511,697.70	23,629.15	796,731.45	14,338,338.26	675%

Fuente: Elaboración propia con datos del Informe de Rendición de Cuentas.

El Presupuesto Aprobado por la Junta Directiva de la Mancomunidad para el Ejercicio Fiscal 2024 fue por L1,850,269.71. Durante el período se realizaron Ampliaciones por L12,511,697.70, Disminuciones por L23,629.15 y Traspasos entre Líneas por L796,731.45; **estas Modificaciones Presupuestarias representan un aumento del 675% respecto al Presupuesto Inicial,** dando como resultado un Presupuesto Definitivo que asciende a L14,338,338.26.

PRESUPUESTO DE INGRESOS

El siguiente cuadro contiene el detalle por rubro en función de las diferentes categorías que dan origen al financiamiento del presupuesto de la Mancomunidad:

INGRESOS MUNICIPALES, EJERCICIO FISCAL 2024

(En Lempiras)

Grupo	Presupuesto Aprobado	Presupuesto Definitivo	Ingresos Recaudados	Porcentaje de Recaudación	Porcentaje de Representación
Ingresos Totales	**1,850,269.71**	**14,338,338.26**	**14,345,614.40**	**100%**	**100%**
Ingresos Corrientes	**-**	**-**	**-**	**0%**	**0%**
Ingresos de Capital	**1,850,269.71**	**14,338,338.26**	**14,345,614.40**	**100%**	**100%**
Préstamos	-	-	-	-	0%
Venta de Bienes y Servicios	-	-	-	-	0%
Ingresos de Operación	-	-	-	-	0%
Rentas de la Propiedad	-				0%
Recursos Propios de Capital	-	-	-	-	0%
Transferencias	1,850,269.71	9,724,490.40	9,731,766.54	100%	68%
Activos Financieros	-	4,613,847.86	4,613,847.86	100%	32%

Fuente: Elaboración propia con datos del Informe de Rendición de Cuentas.

El cuadro anterior muestra que **la recaudación de los Ingresos Totales es de L14,345,614.40 que representa un 100% del Presupuesto Definitivo.** El 100% de los Ingresos Totales corresponden a Ingresos de Capital, siendo, las Transferencias, el porcentaje más representativo con un 68% de los valores recaudados durante el año.

La Mancomunidad de Asociación de Municipios del Lago de Yojoa y su Área de Influencia, se encuentra adscrita al Sistema de Administración Municipal Integrado (SAMI).

PRESUPUESTO DE EGRESOS

La Ejecución Presupuestaria por Grupo de Gasto nos muestra que durante el Ejercicio Fiscal 2024, **se ejecutaron L8,900,853.17 representando el 62% del Presupuesto Definitivo.**

EJECUCIÓN PRESUPUESTARIA POR GRUPO DE GASTO, EJERCICIO FISCAL 2024

(En Lempiras)

Grupo	Presupuesto Aprobado	Presupuesto Definitivo	Obligaciones Pagadas	Porcentaje de Obligaciones Pagadas	Porcentaje de Participación
Gastos Corrientes/Funcionamiento	**1,840,269.71**	**11,258,908.84**	**7,723,121.59**	**69%**	**87%**
Servicios Personales	1,086,000.00	5,108,125.34	4,596,495.75	90%	52%
Servicios No Personales	400,600.00	3,040,826.89	1,625,111.88	53%	18%
Materiales y Suministros	353,669.71	3,069,956.61	1,461,513.96	48%	16%
Transferencias y Donaciones Corrientes	-	40,000.00	40,000.00	100%	0.4%
Gastos de Capital/Inversión	**10,000.00**	**3,079,429.42**	**1,177,731.58**	**38%**	**13%**
Bienes Capitalizables	10,000.00	2,891,499.06	989,801.22	34%	11%
Transferencias y Donaciones de Capital	-	187,930.36	187,930.36	100%	2%
Activos Financieros	-	-	-	-	0%
Servicio de la Deuda Pública	-	-	-	-	0%
Otros Gastos	-	-	-	-	0%
Asignaciones Globales	-	-	-	-	0%
Gastos Totales	**1,850,269.71**	**14,338,338.26**	**8,900,853.17**	**62%**	**100%**

Fuente: Elaboración propia con datos del Informe de Rendición de Cuentas

Como se aprecia en el cuadro anterior, los Gastos Corrientes representan el 87% del Presupuesto Ejecutado, mientras el porcentaje de participación de los Gastos de Inversión asciende a 13%.

DISPONIBILIDAD PRESUPUESTARIA Y FINANCIERA

El siguiente cuadro muestra en resumen la Disponibilidad Presupuestaria, tanto en Ingresos como en Egresos, y la Disponibilidad Financiera de la Mancomunidad al final del Ejercicio Fiscal.

DISPONIBILIDAD PRESUPUESTARIA Y FINANCIERA

En Lempiras

Presupuesto	Ingresos	Egresos
Definitivo	14,338,338.26	14,338,338.26
Devengado/Comprometido	14,345,613.90	8,900,853.17
Disponibilidad Presupuestaria	**-7,275.64**	**5,437,485.09**
Recaudado/Pagado	14,345,614.40	8,900,853.17
Pendiente de Cobro/Pendiente de Pago	**-0.50**	**0.00**
Resultado (Ingresos Recaudados (-) Obligaciones Pagadas)	**5,444,761.23**	
Disponibilidad Financiera (Forma 07)	5,444,761.23	
Diferencia	**0.00**	
Porcentaje de Gastos Pagados respecto a los Ingresos Recaudados	**62%**	

Fuente: Elaboración propia con datos del Informe de Rendición de Cuentas.

Al cierre del Ejercicio Fiscal, no se reporta Disponibilidad Presupuestaria en Ingresos, dando un **resultado negativo de L-7,275.64**, es decir, los Ingresos Devengados superan el monto total presupuestado; sin embargo, se reflejan Ingresos Pendientes de Cobro por L**-0.50** En relación a los Egresos, la Disponibilidad en el Presupuesto es de L**5,437,485.09** mostrando Obligaciones Pendientes de Pago con saldo cero.

El total de Gastos Pagados representa un 62% del monto total de los Ingresos Recaudados según información detallada en las formas de la Rendición de Cuentas. **Se reporta, además, una Disponibilidad Financiera** de **L5,444,761.23**, con saldo en Bancos de **L15,430,388.63.**

OTRA INFORMACIÓN RELEVANTE

Efectivo en Caja y Bancos

La Forma 07 reporta:

- Cheques Emitidos y No Cobrados por **L174,623.44**
- Notas de Crédito por **L9,814,582.29**
- Notas de Débito por **L3,578.33**

Forma 09 – Control de Bienes Muebles e Inmuebles

La Mancomunidad registró un total de Bienes Muebles e Inmuebles de L1,967,643.45, los bienes fueron asignados en su totalidad al Administrador.

BIENES MUEBLES E INMUEBLES	
Ejercicio Fiscal 2024	
(Lempiras)	
Descripción	**Forma 09**
Equipo de Oficina	1,000,518.32
Equipo de Construcción	7,140.00
Equipo de Transporte	959,985.13
Total	**L1,967,643.45**

Fuente: Elaboración propia con datos del Informe de Rendición de Cuentas.

Forma 10 Informe Anual de Proyectos

La Mancomunidad no registró ningún proyecto durante el año 2024.

Forma 13 – Estado de Ingresos y Egresos Comparativo

Según información contenida en la Forma, los Ingresos Totales aumentaron un 10.11% y los Egresos incrementaron en 5.78% respecto al año anterior.

Transferencias Recibidas de las Municipalidades Miembros 2024

La Mancomunidad, mediante nota, detalla; Transferencias recibidas durante el año 2024; por un total de L2,258,288.09, de las Municipalidades que la conforman:

TRANSFERENCIAS REFLEJADAS EN LA FORMA 01 LIQUIDACIÓN DE PRESUPUESTO DE INGRESOS	
Ejercicio Fiscal 2024	
(Lempiras)	
Municipalidad	**Transferencia Recibida**
San José de Comayagua, Comayagua	485,369.15
Taulabé, Comayagua	460,771.81
San Pedro de Zacapa, Santa Bárbara	513,205.54
Las Vegas, Santa Bárbara	360,000.00
Gualala, Santa Bárbara	438,941.59
Total	**L2,258,288.09**

Fuente: Elaboración propia con datos del Informe de Rendición de Cuentas.

Subsidios, Donaciones y Transferencias 2024

La Asociación, mediante nota, detalla; Transferencias recibidas de la Cooperación Internacional:

DETALLE DE SUBSIDIOS, DONACIONES Y TRANSFERENCIAS	
Ejercicio Fiscal 2024	
(Lempiras)	
Descripción	**Monto Recibido**
Asociación de Investigación y Desarrollo (ASIDE)	60,000.00
Fondos de Áreas Protegidas y Vida Silvestre (FAPVS)	399,214.00
Secretaria de Recursos Naturales y Ambiente (SERNA)	3,890.62
Agencia de Estados Unidos para el Desarrollo Internacional (USAID)	4,380,814.37
Banco Centroamericano de Integración Económica (BCIE)	2,503,830.83
Rainforest Alliance INC	36,000.00
RIKOLTO	89,728.63
Oficina de la Cooperación Española (OCE)	9,814,582.29
Total	**L17,288,060.74**

Fuente: Elaboración propia con datos del Informe de Rendición de Cuentas.

OTROS HECHOS ENCONTRADOS

- La Mancomunidad durante el año 2024; no ejecutó Proyectos y Servicios de Interés Prioritario.
- La Cuenta de Cheques N°02-030-00027-6 de Banco Nacional de Desarrollo Agrícola (Banadesa) le falta un número cero en la registrada en el SAMI, según como aparece en constancia Bancaria es 02-030-000027-6.

MANCOMUNIDAD ASOCIACIÓN DE MUNICIPIOS DEL SUR DEL PARAÍSO (AMSURP)

MUNICIPALIDADES MIEMBROS

Esta Mancomunidad la conforman las siguientes municipalidades: Texiguat, Yauyupe, Liure, Soledad y Vado Ancho, Departamento de El Paraíso y Nueva Armenia del Departamento de Francisco Morazán.

INFORMACIÓN PRESUPUESTARIA

PRESUPUESTO MUNICIPAL 2024

(En Lempiras)

Presupuesto Aprobado	Modificaciones Presupuestarias			Presupuesto Definitivo	Porcentaje de Representación
	Ampliaciones	Disminuciones	Traspasos entre Líneas		
900,000.00	189,554.35	-	-	1,089,554.35	21%

Fuente: Elaboración propia con datos del Informe de Rendición de Cuentas.

El Presupuesto Aprobado por la Junta Directiva de la Mancomunidad para el Ejercicio Fiscal 2024 fue por L900,000.00. Durante el período se realizaron Ampliaciones por L189,554.35; **estas Modificaciones Presupuestarias representan un aumento del 21% respecto al Presupuesto Inicial**, dando como resultado un Presupuesto Definitivo que asciende a L1,089,554.35.

PRESUPUESTO DE INGRESOS

El siguiente cuadro contiene el detalle por rubro en función de las diferentes categorías que dan origen al financiamiento del presupuesto de la Mancomunidad:

INGRESOS MUNICIPALES, EJERCICIO FISCAL 2024

(En Lempiras)

Grupo	Presupuesto Aprobado	Presupuesto Definitivo	Ingresos Recaudados	Porcentaje de Recaudación	Porcentaje de Participación
Ingresos Totales	**900,000.00**	**1,089,554.35**	**728,064.12**	**67%**	**100%**
Ingresos Corrientes	**-**	**-**	**0.12**	**0.00001%**	**0.00002%**
Ingresos No Tributarios	**-**	**-**	**0.12**	**0.00001%**	**0.00002%**
Renta de Propiedades	-	-	0.12	0.00001%	0.00002%
Ingresos de Capital	**900,000.00**	**1,089,554.35**	**728,064.00**	**67%**	**100%**
Préstamos	-	-	-	0%	0%
Venta de Activos	-	-	-	0%	0%
Contribución por Mejoras	-	-	-	0%	0%
Transferencias	900,000.00	1,089,554.35	728,064.00	67%	100%
Subsidios	-	-	-	0%	0%
Herencias, Legados y Donaciones	-	-	-	0%	0%
Otros Ingreso de Capital	-	-	-	0%	0%
Recursos de Balance	-	-	-	0%	0%

Fuente: Elaboración propia con datos del Informe de Rendición de Cuentas.

El cuadro anterior muestra que **la recaudación de los Ingresos Totales es de L728,064.12 que representa un 67% del Presupuesto Definitivo**. El 100% de los Ingresos Totales corresponden a Ingresos de Capital, siendo las Transferencias, el único ingreso registrado durante el año.

La Asociación de municipios del sur del paraíso (AMSURP) no se encuentra adscrita al Sistema de Administración Municipal Integrado (SAMI).

PRESUPUESTO DE EGRESOS

La Ejecución Presupuestaria por Grupo de Gasto nos muestra que durante el Ejercicio Fiscal 2024, **se ejecutaron L390,883.00 representando el 36% del Presupuesto Definitivo.**

EJECUCIÓN PRESUPUESTARIA POR GRUPO DE GASTO, EJERCICIO FISCAL 2024

(En Lempiras)

Grupo	Presupuesto Aprobado	Presupuesto Definitivo	Obligaciones Pagadas	Porcentaje de Obligaciones Pagadas	Porcentaje de Participación
Gastos Corrientes/Funcionamiento	**415,000.00**	**566,643.48**	**280,883.00**	**50%**	**72%**
Servicios Personales	284,000.00	334,000.00	256,500.00	77%	66%
Servicios No Personales	70,000.00	150,000.00	11,008.00	7%	3%
Materiales y Suministros	61,000.00	82,643.48	13,375.00	16%	3%
Transferencias y Donaciones Corrientes	-	-	-	0%	0%
Gastos de Capital/Inversión	**485,000.00**	**522,910.87**	**110,000.00**	**21%**	**28%**
Bienes Capitalizables	30,000.00	30,000.00	-	0%	0%
Transferencias y Donaciones de Capital	455,000.00	492,910.87	110,000.00	22%	28%
Activos Financieros	-	-	-	0%	0%
Servicio de la Deuda Pública	-	-	-	0%	0%
Otros Gastos	-	-	-	0%	0%
Asignaciones Globales	-	-	-	0%	0%
Gastos Totales	**900,000.00**	**1,089,554.35**	**390,883.00**	**36%**	**100%**

Fuente: Elaboración propia con datos del Informe de Rendición de Cuentas

Como se aprecia en el cuadro anterior, los Gastos Corrientes representan un 72% del Presupuesto Ejecutado y los Gastos de Inversión un 28%.

DISPONIBILIDAD PRESUPUESTARIA Y FINANCIERA

El siguiente cuadro muestra en resumen la Disponibilidad Presupuestaria, tanto en Ingresos como en Egresos, y la Disponibilidad Financiera de la Mancomunidad al final del Ejercicio Fiscal.

DISPONIBILIDAD PRESUPUESTARIA Y FINANCIERA

(En Lempiras)

Presupuesto	Ingresos	Egresos
Definitivo	1,089,554.35	1,089,554.35
Devengado/Comprometido	908,064.12	390,887.00
Disponibilidad Presupuestaria	**181,490.23**	**698,667.35**
Recaudado/Pagado	728,064.12	390,883.00
Pendiente de Cobro/Pendiente de Pago	**180,000.00**	**4.00**
Resultado (Ingresos Recaudados (-) Obligaciones Pagadas)	**337,181.12**	
Disponibilidad Financiera (Forma 07)	526,735.47	
Diferencia	**863,916.59**	
Porcentaje de Gastos Pagados respecto a los Ingresos Recaudados	**54%**	

Fuente: Elaboración propia con datos del Informe de Rendición de Cuentas.

Al cierre del Ejercicio Fiscal, la Disponibilidad Presupuestaria de Ingresos es de L181,490.23, mostrando Ingresos Pendientes de Cobro por valor de L180,000.00 y en relación a los Egresos la Disponibilidad Presupuestaria es de L698,667.35, mostrando Obligaciones Pendientes de Pago por valor de L4.00.

El total de Gastos Pagados representa un 54% del monto total de los Ingresos Recaudados según información detallada en las formas de la Rendición de Cuentas. **Se reporta, además, una diferencia de L863,916.59** entre el resultado de la Disponibilidad Financiera (Ingresos Recaudados (-) Obligaciones Pagadas) y el Saldo al Final del Ejercicio (Forma 07). **El saldo reportado en Bancos es de L529,970.47.**

OTRA INFORMACIÓN RELEVANTE

Efectivo en Caja y Bancos

La Forma 07 reporta:

se reporta un valor de **L3,235.00** en Cheque Emitidos y No Cobrados, de los cuales, uno (1) fue emitido en año 2022.

Forma 09 – Control de Bienes Muebles e Inmuebles

La Mancomunidad solo reporta Equipo de Oficina en el Inventario Total de Bienes Muebles e Inmuebles de L41,089.50; los bienes fueron asignados en su totalidad al Contador de la mancomunidad;

BIENES MUEBLES E INMUEBLES	
Ejercicio Fiscal 2024	
(Lempiras)	
Descripción	**Forma 09**
Equipo de Oficina	41,089.50
Total	**L41,089.50**

Fuente: Elaboración propia con datos del Informe de Rendición de Cuentas.

Forma 10 – Informe de Proyectos

La Mancomunidad no registró ningún proyecto durante el año 2024.

Forma 13 – Estado de Ingresos y Egresos Comparativo

Según información contenida en la Forma, los Ingresos Totales disminuyeron un 0.40% y los Egresos disminuyeron en 67.12% respecto al año anterior.

Transferencias Recibidas de las Municipalidades Miembros 2024

El cuadro siguiente muestra el detalle de los valores reportados en la Rendición de Cuentas (Liquidación del Presupuesto de Ingresos) por concepto de Transferencias Ordinarias del Gobierno Central por aporte de las Alcaldías:

TRANSFERENCIAS ORDINARIAS DEL GOBIERNO CENTRAL POR APORTE DE LAS ALCALDÍAS		
Ejercicio Fiscal 2024		
(Lempiras)		
Fuente	**Recibidas**	**Pendientes**
Rendición de Cuentas Mancomunidades 2024 (Forma 01)	720,000.00	180,000.00

Fuente: Elaboración propia con datos del Informe de Rendición de Cuentas.

OTROS HECHOS ENCONTRADOS

- La Mancomunidad durante el año 2024; no ejecutó Proyectos y servicios de Interés Prioritario.
- La Rendición de Cuentas sólo presenta 3 firmas, no tienen la figura del Coordinador y Administrador de la Mancomunidad.

ASOCIACIÓN DE MUNICIPIOS DEL VALLE DE SESECAPA (AMVAS)

MUNICIPALIDADES MIEMBROS

Esta Mancomunidad la conforman las siguientes municipalidades: Ocotepeque, Concepción, Santa Fe y Sinuapa, del Departamento de Ocotepeque.

INFORMACIÓN PRESUPUESTARIA

PRESUPUESTO 2024

(En Lempiras)

Presupuesto Aprobado	Modificaciones Presupuestarias			Presupuesto Definitivo	Porcentaje de Representación
	Ampliaciones	Disminuciones	Traspasos entre Líneas		
6,413,146.08	7,685,081.91	1,623,341.90	365,788.76	12,474,886.09	95%

Fuente: Elaboración propia con datos del Informe de Rendición de Cuentas.

El Presupuesto Aprobado por la Junta Directiva de la Mancomunidad para el Ejercicio Fiscal 2024 fue por L6,413,146.08. Durante el período se realizaron Ampliaciones por L7,685,081.91; Disminuciones por un valor de L1,623,341.90 y Traspasos entre Líneas por L365,788.76; **estas Modificaciones Presupuestarias representan un aumento del 95% respecto al Presupuesto Inicial,** dando como resultado un Presupuesto Definitivo que asciende a L12,474,886.09.

PRESUPUESTO DE INGRESOS

El siguiente cuadro contiene el detalle por rubro en función de las diferentes categorías que dan origen al financiamiento del presupuesto de la Mancomunidad:

INGRESOS, EJERCICIO FISCAL 2024

(En Lempiras)

Grupo	Presupuesto Aprobado	Presupuesto Definitivo	Ingresos Recaudados	Porcentaje de Recaudación	Porcentaje de Representación
Ingresos Totales	**6,413,146.08**	**12,474,886.09**	**11,449,023.01**	**92%**	**100%**
Ingresos Corrientes	**-**	**-**	**-**	**0%**	**0%**
Ingresos de Capital	**6,413,146.08**	**12,474,886.09**	**11,449,023.01**	**92%**	**100%**
Préstamos	-	1,596,000.00	1,596,000.00	100%	14%
Venta de Bienes y Servicios	-	-	-	-	0%
Ingresos de Operación	-	-	-	-	0%
Rentas de la Propiedad	-	-	-	-	0%
Recursos Propios de Capital	-	-	-	-	0%
Transferencias	6,413,146.08	8,883,087.87	7,857,224.79	88%	69%
Recursos de Balance/Activos Financieros	-	1,995,798.22	1,995,798.22	100%	17%

Fuente: Elaboración propia con datos del Informe de Rendición de Cuentas

El cuadro anterior muestra que **la recaudación de los Ingresos Totales es de L11,449,023.01 que representa un 92% del Presupuesto Definitivo,** El 100% de los Ingresos Totales corresponden a Ingresos de Capital, siendo, las Transferencias, el porcentaje más representativo con un 69% de los valores recaudados durante el año.

La Asociación de Municipios del Valle de Sesecapa (AMVAS) se encuentra adscrita al Sistema de Administración Municipal Integrado (SAMI).

PRESUPUESTO DE EGRESOS

La Ejecución Presupuestaria por Grupo de Gasto nos muestra que durante el Ejercicio Fiscal 2024, **se ejecutaron L9,098,169.62 representando el 73% del Presupuesto Definitivo.**

EJECUCIÓN PRESUPUESTARIA POR GRUPO DE GASTO, EJERCICIO FISCAL 2024

(En Lempiras)

Grupo	Presupuesto Aprobado	Presupuesto Definitivo	Obligaciones Pagadas	Porcentaje de Obligaciones Pagadas	Porcentaje de Participación
Gastos Corrientes/Funcionamiento	**4,890,804.18**	**8,496,470.94**	**6,510,893.16**	**77%**	**72%**
Servicios Personales	3,369,342.27	5,183,681.65	5,324,880.91	103%	59%
Servicios No Personales	738,633.00	1,818,859.75	833,249.17	46%	9%
Materiales y Suministros	781,828.91	1,492,819.07	352,763.08	24%	4%
Transferencias y Donaciones Corrientes	1,000.00	1,110.47	-	0%	0%
Gastos de Capital/Inversión	**1,522,341.90**	**3,978,415.15**	**2,587,276.46**	**65%**	**28%**
Bienes Capitalizables	1,522,341.90	2,382,558.00	2,071,289.32	87%	23%
Transferencias y Donaciones de Capital	-	-	-	-	0%
Activos Financieros	-	-	-	-	0%
Servicio de la Deuda Pública	-	1,595,857.15	515,987.14	-	6%
Otros Gastos	-	-	-	-	0%
Gastos Totales	**6,413,146.08**	**12,474,886.09**	**9,098,169.62**	**73%**	**100%**

Fuente: Elaboración propia con datos del Informe de Rendición de Cuentas.

Como se aprecia en el cuadro anterior, los Gastos Corrientes representan el 72% del Presupuesto Ejecutado, mientras el porcentaje de participación de los Gastos de Inversión asciende a 28%.

DISPONIBILIDAD PRESUPUESTARIA Y FINANCIERA

El siguiente cuadro muestra en resumen la Disponibilidad Presupuestaria, tanto en Ingresos como en Egresos, y la Disponibilidad Financiera de la Mancomunidad al final del Ejercicio Fiscal.

DISPONIBILIDAD PRESUPUESTARIA Y FINANCIERA

En Lempiras

Presupuesto	Ingresos	Egresos
Definitivo	12,474,886.09	12,474,886.09
Devengado/Comprometido	11,449,023.01	9,098,169.62
Disponibilidad Presupuestaria	**1,025,863.08**	**3,376,716.47**
Recaudado/Pagado	11,449,023.01	9,098,169.62
Pendiente de Cobro/Pendiente de Pago	**0.00**	**0.00**
Resultado (Ingresos Recaudados (-) Obligaciones Pagadas)	2,350,853.39	
Disponibilidad Financiera (forma 07)	2,321,253.39	
Diferencia	**29,600.00**	
Porcentaje de Gastos Pagados respecto a los Ingresos Recaudados	**79%**	

Fuente: Elaboración propia con datos del Informe de Rendición de Cuentas

Al cierre del Ejercicio Fiscal, se reporta Disponibilidad Presupuestaria en Ingresos por L1,025,863.08 En relación a los Egresos, la disponibilidad en el Presupuesto es de L3,376,716.47, mostrando Ingresos Pendientes de Cobro y Obligaciones Pendientes de Pago con saldo cero.

El total de Gastos Pagados representa un 79% del monto total de los Ingresos Recaudados según información detallada en las formas de la Rendición de Cuentas. **Se reporta, además, una diferencia de L29,600.00** entre el resultado de la Disponibilidad Financiera (Ingresos Recaudados (-) Obligaciones Pagadas) y el Saldo al Final del Ejercicio (Forma 07). **El saldo reportado en Bancos es de L2,348,468.89.**

OTRA INFORMACIÓN RELEVANTE

Efectivo en Caja y Bancos

La Forma 07 reporta:

- Cheques Emitidos y No Cobrados por **L30,435.50.**
- Notas de Débito por **L3,220.00**

Prestamos

Deuda con el Sistema Bancario Nacional

La Mancomunidad AMVAS, posee un préstamo, con organizaciones del Sistema Financiero Nacional (Banco de Occidente S. A.). El cual fue aprobado por la Junta Directiva en acta N°50 en punto N°4, por un valor de L1,596,000.00.

Al revisar la Forma 02 Liquidación de Presupuesto de Egresos, se observa que la Mancomunidad registró pagos por amortización de Préstamos por L531,112.42 e intereses por préstamos de L65,377.13, y un pago por Servicio de la Deuda Pública de L515,987.14, que se refleja en la Forma 03 Liquidación de Presupuestos de Egresos Consolidados. Como se observa en el cuadro siguiente, el total de lo pagado en la Forma 03 no cuadra con lo registrado en la Forma 02, y en Acta N°56 de fecha 10 de marzo, 2025 la Junta Directiva manifiesta que, durante el año 2024, se pagó un valor de L439,888.55 por adquisición de préstamo.

La Forma 08 Control de Financiamiento no se generó en sistema SAMI por lo que no se puede hacer el comparativo con dichas formas.

OBLIGACIONES REPORTADAS EN INFORME DE RENDICIÓN DE CUENTAS MUNICIPALES							
Institución Financiera	Fecha de Otorgamiento	Fecha de Vencimiento	(En Lempiras)				
			Monto Otorgado	Saldo Pagado (Forma 02)	Intereses Pagados (Forma 02)	Servicio de la Deuda Pública (Forma 03)	Saldo Pagado Según Acta N°56
BANCO DE OCCIDENTE	16/3/2024	16/3/2026	1,596,000.00	531,112.42	65,377.13	515,987.41	439,888.55

Fuente: Elaboración propia con datos del Informe de Rendición de Cuentas.

Forma 09 – Control de Bienes Muebles e Inmuebles

La Mancomunidad registró un total de Bienes Muebles e Inmuebles de L12,200,998.20; la mayoría de los bienes fueron asignados al director ejecutivo y a la Administradora.

BIENES MUEBLES E INMUEBLES	
Ejercicio Fiscal 2024	
(Lempiras)	
Descripción	Forma 09
Terrenos	3,100,000.00
Edificios	2,436,000.00
Equipo de Oficina	720,814.49
Equipo de Construcción	3,996,030.10
Equipo de Transporte	1,948,153.61
Total	**L12,200,998.20**

Fuente: Elaboración propia con datos del Informe de Rendición de Cuentas.

Forma 10 – Informe Anual de Proyectos

La Mancomunidad no registró ningún proyecto durante el año 2024.

Forma 13 – Estado de Ingresos y Egresos Comparativo

Según información contenida en la Forma, los Ingresos Totales aumentaron un 76.27% y los Egresos incrementaron en 100.75% respecto al año anterior.

Transferencias Recibidas de las Municipalidades Miembros 2024

El cuadro siguiente muestra el detalle de los valores reportados en la Rendición de Cuentas (Liquidación del Presupuesto de Ingresos) por concepto de Transferencias Ordinarias del Gobierno Central por aporte de las Alcaldías:

TRANSFERENCIAS ORDINARIAS DEL GOBIERNO CENTRAL POR APORTE DE LAS ALCALDÍAS		
Ejercicio Fiscal 2024		
(Lempiras)		
Fuente	Recibidas	Pendientes
Rendición de Cuentas Mancomunidades 2024 (Forma 01)	7,857,224.79	-

Fuente: Elaboración propia con datos del Informe de Rendición de Cuentas

OTROS HECHOS ENCONTRADOS

- La Mancomunidad no presenta detalle de proyectos, y servicios de interés prioritario durante el año 2024.
- En punto 3 de Acta N°56 con fecha 10 de marzo de 2025, se realizó un pago por Adquisición de préstamo por un valor de L439,888.55, adquirido durante el año 2024. No se identifican los cargos de las personas que firman el Acta.
- No se identifican los nombres y cargos de las personas que firman el Acta de Aprobación de la Forma 03.

ASOCIACIÓN DE MUNICIPIOS FRONTERIZOS DE INTIBUCÁ (AMFI)

MUNICIPALIDADES MIEMBROS

Esta Mancomunidad la conforman las siguientes municipalidades: San Marcos de la Sierra, Concepción, Colomoncagua, Camasca, Magdalena, San Antonio y Santa Lucía, del Departamento de Intibucá.

INFORMACIÓN PRESUPUESTARIA

PRESUPUESTO 2024					
(En Lempiras)					
Presupuesto Aprobado	Modificaciones Presupuestarias			Presupuesto Definitivo	Porcentaje de Representación
	Ampliaciones	Disminuciones	Traspasos entre Líneas		
6,860,780.14	2,922,145.78	-	1,175,657.01	9,782,925.92	43%

Fuente: Elaboración propia con datos del Informe de Rendición de Cuentas.

El Presupuesto Aprobado por la Junta Directiva de la Mancomunidad para el Ejercicio Fiscal 2024 fue por L6,860,780.14. Durante el período se realizaron Ampliaciones por L2,922,145.78 y Traspasos entre Líneas por L1,175,657.01; **estas Modificaciones Presupuestarias representan un aumento del 43% respecto al Presupuesto Inicial**, dando como resultado un Presupuesto Definitivo que asciende a L9,782,925.92.

PRESUPUESTO DE INGRESOS

El siguiente cuadro contiene el detalle por rubro en función de las diferentes categorías que dan origen al financiamiento del presupuesto de la Mancomunidad:

INGRESOS MUNICIPALES, EJERCICIO FISCAL 2024					
(En Lempiras)					
Grupo	Presupuesto Aprobado	Presupuesto Definitivo	Ingresos Recaudados	Porcentaje de Recaudación	Porcentaje de Representación
Ingresos Totales	**6,860,780.14**	**9,782,925.92**	**9,144,186.40**	**93%**	**100%**
Ingresos Corrientes	**-**	**-**	**-**	**0%**	**0%**
Ingresos de Capital	**6,860,780.14**	**9,782,925.92**	**9,144,186.40**	**93%**	**100%**
Préstamos	-	-	-	-	0%
Venta de Bienes y Servicios	-	-	-	-	0%
Ingresos de Operación	-	-	-	-	0%
Rentas de la Propiedad	-	29,250.00	29,250.00	100%	0.3%
Recursos Propios de Capital	-	-	-	-	0%
Transferencias	6,860,780.14	8,770,429.64	8,131,690.12	93%	89%
Recursos de Balance/Activos Financieros	-	983,246.28	983,246.28	100%	11%

Fuente: Elaboración propia con datos del Informe de Rendición de Cuentas

El cuadro anterior muestra que **la recaudación de los Ingresos Totales es de L9,144,186.40 que representa un 93% del Presupuesto Definitivo**. El 100% de los Ingresos Totales corresponden a Ingresos de Capital, siendo, las Transferencias, el porcentaje más representativo con un 89% de los valores recaudados durante el año.

La Mancomunidad Asociación de Municipios Fronterizos de Intibucá se encuentra adscrita al Sistema de Administración Municipal Integrado (SAMI).

PRESUPUESTO DE EGRESOS

La Ejecución Presupuestaria por Grupo de Gasto nos muestra que durante el Ejercicio Fiscal 2024, **se ejecutaron L8,316,240.82 representando el 85% del Presupuesto Definitivo.**

EJECUCIÓN PRESUPUESTARIA POR GRUPO DE GASTO, EJERCICIO FISCAL 2024					
(En Lempiras)					
Grupo	**Presupuesto Aprobado**	**Presupuesto Definitivo**	**Obligaciones Pagadas**	**Porcentaje de Obligaciones Pagadas**	**Porcentaje de Participación**
Gastos Corrientes/Funcionamiento	**5,985,780.14**	**8,036,723.96**	**6,932,038.83**	**86%**	**83%**
Servicios Personales	4,630,755.80	5,335,618.16	4,829,821.70	91%	58%
Servicios No Personales	845,024.34	1,837,496.88	1,415,986.69	77%	17%
Materiales y Suministros	510,000.00	863,608.92	686,230.44	79%	8%
Transferencias y Donaciones Corrientes	-	-	-	-	0%
Gastos de Capital/Inversión	**875,000.00**	**1,746,201.96**	**1,384,201.99**	**79%**	**17%**
Bienes Capitalizables	875,000.00	1,746,201.96	1,384,201.99	79%	17%
Transferencias y Donaciones de Capital	-	-	-	-	0%
Activos Financieros	-	-	-	-	0%
Servicio de la Deuda Pública	-	-	-	-	0%
Otros Gastos	-	-	-	-	0%
Asignaciones Globales	-	-	-	-	0%
Gastos Totales	**6,860,780.14**	**9,782,925.92**	**8,316,240.82**	**85%**	**100%**

Fuente: Elaboración propia con datos del Informe de Rendición de Cuentas.

Como se aprecia en el cuadro anterior, los Gastos Corrientes representan el 83% del Presupuesto Ejecutado, mientras el porcentaje de participación de los Gastos de Inversión asciende a 17%.

DISPONIBILIDAD PRESUPUESTARIA Y FINANCIERA

El siguiente cuadro muestra en resumen la Disponibilidad Presupuestaria, tanto en Ingresos como en Egresos, y la Disponibilidad Financiera de la Mancomunidad al Final del Ejercicio Fiscal.

DISPONIBILIDAD PRESUPUESTARIA Y FINANCIERA		
(En Lempiras)		
Presupuesto	**Ingresos**	**Egresos**
Definitivo	9,782,925.92	9,782,925.92
Devengado/Comprometido	10,007,464.42	8,316,240.82
Disponibilidad Presupuestaria	**-224,538.50**	**1,466,685.10**
Recaudado/Pagado	9,144,186.40	8,316,240.82
Pendiente de Cobro/Pendiente de Pago	**863,278.02**	**0.00**
Resultado (Ingresos Recaudados (-) Obligaciones Pagadas)	**827,945.58**	
Disponibilidad Financiera (Forma 07)	891,499.78	
Diferencia	**-63,554.20**	
Porcentaje de Gastos Pagados respecto a los Ingresos Recaudados	**91%**	

Fuente: Elaboración propia con datos del Informe de Rendición de Cuentas.

Al cierre del Ejercicio Fiscal, no se reporta Disponibilidad Presupuestaria en Ingresos, dando un **resultado negativo de L-224,538.50** es decir, los Ingresos Devengados superan el monto total presupuestado; sin embargo, se reflejan Ingresos Pendientes de Cobro por L863,278.02. En relación a los Egresos, la Disponibilidad en el Presupuesto es de L1,466,685.10 mostrando Obligaciones Pendientes de Pago con saldo cero.

El total de Gastos Pagados representa un 91% del monto total de los Ingresos Recaudados según información detallada en las Formas de la Rendición de Cuentas. **Se reporta, además, una diferencia de L63,554.20** entre el resultado de la Disponibilidad Financiera (Ingresos Recaudados (-) Obligaciones Pagadas) y el Saldo al Final del Ejercicio (Forma 07). **El saldo reportado Bancos de L 891,499.78**

OTRA INFORMACIÓN RELEVANTE

Forma 09 – Control de Bienes Muebles e Inmuebles

La Mancomunidad registró en total de Bienes Muebles e Inmuebles de L4,757,766.88, distribuidos de la siguiente manera:

BIENES MUEBLES E INMUEBLES	
Ejercicio Fiscal 2024	
(Lempiras)	
Descripción	**Forma 09**
Terrenos	12,615.75
Equipo de Oficina	1,424,206.92
Equipo de Construcción	850,000.00
Equipo de Transporte	2,470,944.21
Total	**L4,757,766.88**

Fuente: Elaboración propia con datos del Informe de Rendición de Cuentas.

Forma 10 Informe Anual de Proyectos

INFORME DE PROYECTOS				
Ejercicio Fiscal 2024				
(Lempiras)				
Presupuesto Aprobado	**Presupuesto Definitivo**	**Presupuesto Ejecutado**	**Pendiente de Ejecución**	**% Ejecución**
600,000.00	2,634,123.47	2,384,519.98	249,603.49	91%

Fuente: Elaboración propia con datos del Informe de Rendición de Cuentas.

El Presupuesto Aprobado para Proyecto del período 2024 fue de; L600,000.00 asimismo se observó que el Presupuesto Definitivo ascendió a L2,634,123.47 refleja una ejecución total de 91% aproximadamente, quedando un presupuesto sin ejecutar de L249,603.49 equivalente al 9%.

Informe de Proyectos

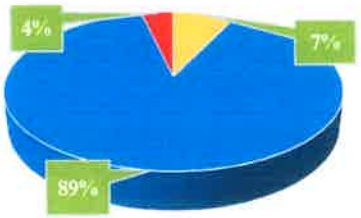

TERMINADO • EN PROCESO • NO SE EJECUTÓ

Fuente: Elaboración Propia con datos del Informe de Rendición de Cuentas.

Forma 13 – Estado de Ingresos y Egresos Comparativo

Según información contenida en la Forma, los Ingresos Totales disminuyeron un 54.73% y los Egresos en 56.69% respecto al año anterior.

Transferencias Recibidas de las Municipalidades Miembros 2024

La Mancomunidad, mediante nota, detalla transferencias recibidas durante el año 2024; por las Municipalidades que la conforman, sin embargo, se encontró una diferencia entre el detalle presentado por la mancomunidad, con lo registrado en la Forma 01, mostrando una diferencia de L487,318.92.

TRANSFERENCIAS REFLEJADAS EN LA FORMA 01 LIQUIDACIÓN DE PRESUPUESTO DE INGRESOS			
Ejercicio Fiscal 2024			
(Lempiras)			
Municipalidad	**Transferencia Recibida según detalle presentado por la Mancomunidad**	**Transferencia Recibida Según la Forma 01**	**Diferencia**
Camasca	786,208.56	786,208.56	0.00
San Antonio	786,208.56	644,554.26	141,654.30
Colomoncagua	951,401.52	951,401.52	0.00
San Marcos de la Sierra	959,418.36	959,418.24	0.12
Santa Lucia	871,173.12	653,379.81	217,793.31
Magdalena	827,348.88	827,348.88	0.00
Concepción	856,014.84	728,143.65	127,871.19
Total	**6,037,773.84**	**5,550,454.92**	487,318.92

Fuente: Elaboración propia con datos del Informe de Rendición de Cuentas

Subsidios, Donaciones y Transferencias 2024

La Mancomunidad, mediante nota, reporta, Donaciones de Organismos Internacionales durante el año 2024 de L1,440,667.36 detallados a continuación:

DETALLE DE SUBSIDIOS, DONACIONES Y TRANSFERENCIAS	
Ejercicio Fiscal 2024	
(Lempiras)	
Detalle	**Monto Recibido**
BMZ ALEMANIA	1,405,667.36
SHOULDER TO SHULDER	35,000.00
Total	**L1,440,667.36**

Fuente: Elaboración propia con datos del Informe de Rendición de Cuentas.

Proyectos y Servicios de Interés Prioritario 2024

La Mancomunidad, mediante nota, detalla; servicios prestados a las diferentes municipalidades durante el año 2024;

PROYECTOS Y SERVICIOS DE INTERÉS PRIORITARIO				
Ejercicio Fiscal 2024				
(Lempiras)				
N°	**Nombre del Servicio**	**Localidad**	**Municipalidad Beneficiada**	**Monto Ejecutado**
1	Servicios de Infraestructura	Intibucá	Camasca, concepción, San Marcos de la Sierra, Colomoncagua, San Antonio, Magdalena, Santa Lucía.	1,728,860.83
2	Social	Intibucá	Camasca, concepción, San Marcos de la Sierra, Colomoncagua, San Antonio, Magdalena, Santa Lucía.	166,000.00
3	Extensión Agrícola	Intibucá	Concepción, Intibucá	64,000.00
4	Acompañamiento técnico	Intibucá	Camasca, concepción, San Marcos de la Sierra, Colomoncagua, San Antonio, Magdalena, Santa Lucía.	950,988.11
5	Modernización de la Educación	Intibucá	Colomoncagua y Camasca.	1,425,609.63
Total Ejecutado				**L4,335,458.57**

Fuente: Elaboración propia con datos del Informe de Rendición de Cuentas.

Cuentas por Cobrar

La Mancomunidad reporta Cuentas por Cobrar durante el año 2024 por un monto de; L863,278.03, detallando el saldo adeudado por municipalidad:

CUENTAS POR COBRAR	
Ejercicio Fiscal 2024	
(Lempiras)	
Municipalidad	**Saldo Adeudado**
Concepción	430,633.33
San Antonio	214,851.42
Santa Lucia	217,793.28
Total	**L863,278.03**

Fuente: Elaboración propia con datos del Informe de Rendición de Cuentas.

Se observó que dichos Ingresos Pendientes se reflejan en la Forma 01 Liquidación del Presupuesto de Ingresos.

OTROS HECHOS ENCONTRADOS

Según constancia Bancaria de Banco Nacional de Desarrollo Agrícola se reportan las siguientes cuentas inactivas al 31 de diciembre de 2024, situación recurrente a año 2023:

BANCO NACIONAL DE DESARROLLO AGRÍCOLA		
Ejercicio Fiscal 2024		
(Lempiras)		
Cuenta	**Saldo L**	**Estatus**
02-024-000005-4	8,799.87	Inactiva
02-027-000013-2	56,217.12	Inactiva

Fuente: Elaboración propia con datos del Informe de Rendición de Cuentas.

CONSEJO DE MUNICIPIOS DEL SUR DE SANTA BÁRBARA (CODEMUSSBA)

MUNICIPALIDADES MIEMBROS

Esta Mancomunidad la conforman las municipalidades de: San Francisco de Ojuera, Santa Rita, Ceguaca, Santa Bárbara, Las Vegas, San Pedro de Zacapa, Ilama, Concepción del Sur y San José de Colinas del Departamento de Santa Bárbara.

INFORMACIÓN PRESUPUESTARIA

PRESUPUESTO 2024

(En Lempiras)

Presupuesto Aprobado	Modificaciones Presupuestarias			Presupuesto Definitivo	Porcentaje de Representación
	Ampliaciones	Disminuciones	Traspasos entre Líneas		
5,070,000.00	24,671,885.19	-	405,811.74	29,741,885.19	487%

Fuente: Elaboración propia con datos del Informe de Rendición de Cuentas.

El Presupuesto Aprobado por la Junta Directiva de la Mancomunidad para el Ejercicio Fiscal 2024 fue por L5,070,000.00. Durante el período se realizaron Ampliaciones por L24,671,885.19 y Traspasos entre Líneas por L405,811.74; **estas Modificaciones Presupuestarias representan un aumento del 487% respecto al Presupuesto Inicial,** dando como resultado un Presupuesto Definitivo que asciende a L29,741,885.19.

PRESUPUESTO DE INGRESOS

El siguiente cuadro contiene el detalle por rubro en función de las diferentes categorías que dan origen al financiamiento del presupuesto de la Mancomunidad:

INGRESOS MUNICIPALES, EJERCICIO FISCAL 2024

(En Lempiras)

Grupo	Presupuesto Aprobado	Presupuesto Definitivo	Ingresos Recaudados	Porcentaje de Recaudación	Porcentaje de Representación
Ingresos Totales	**5,070,000.00**	**29,741,885.19**	**31,100,195.03**	**105%**	**100%**
Ingresos Corrientes	**-**	**-**	**-**	**0%**	**0%**
Ingresos de Capital	**5,070,000.00**	**29,741,885.19**	**31,100,195.03**	**105%**	**100%**
Préstamos	-	-	-	-	0%
Venta de Bienes y Servicios	-	-	-	-	0%
Ingresos de Operación	-	-	-	-	0%
Rentas de la Propiedad	30,000.00	30,000.00	106,587.34	355%	0.3%
Recursos Propios de Capital	-	-	-	-	0%
Transferencias	5,040,000.00	29,474,796.03	30,756,518.53	104%	99%
Recursos de Balance/Activos Financieros	-	237,089.16	237,089.16	100%	1%

Fuente: Elaboración propia con datos del Informe de Rendición de Cuentas.

El cuadro anterior muestra que **la recaudación de los Ingresos Totales es de L31,100,195.03 que representa un 105% del Presupuesto Definitivo.** El 100% de los Ingresos Totales corresponden a Ingresos de Capital, siendo Transferencias, el porcentaje más representativo con un 99% de los valores recaudados durante el año.

La Mancomunidad Consejo de Municipios del Sur de Santa Bárbara se encuentra adscrita al Sistema de Administración Municipal Integrado (SAMI).

2099

PRESUPUESTO DE EGRESOS

La Ejecución Presupuestaria por Grupo de Gasto nos muestra que durante el Ejercicio Fiscal 2024, **se ejecutaron L28,442,133.25 representando el 96% del Presupuesto Definitivo.**

EJECUCIÓN PRESUPUESTARIA POR GRUPO DE GASTO, EJERCICIO FISCAL 2024

(En Lempiras)

Grupo	Presupuesto Aprobado	Presupuesto Definitivo	Obligaciones Pagadas	Porcentaje de Obligaciones Pagadas	Porcentaje de Participación
Gastos Corrientes/Funcionamiento	**4,614,000.00**	**28,747,089.88**	**27,504,454.16**	**96%**	**97%**
Servicios Personales	3,231,804.61	3,850,035.55	3,540,140.60	92%	12%
Servicios No Personales	793,400.00	2,588,184.55	2,052,777.89	79%	7%
Materiales y Suministros	588,795.39	22,308,869.78	21,911,535.67	98%	77%
Transferencias y Donaciones Corrientes	-	-	-	-	0%
Gastos de Capital/Inversión	**456,000.00**	**994,795.31**	**937,679.09**	**94%**	**3%**
Bienes Capitalizables	40,000.00	255,795.31	255,795.31	100%	1%
Transferencias y Donaciones de Capital	10,000.00	50,000.00	6,500.00	13%	0.02%
Activos Financieros	-	-	-	-	0%
Servicio de la Deuda Pública	406,000.00	689,000.00	675,383.78	98%	2%
Otros Gastos	-	-	-	-	0%
Asignaciones Globales	-	-	-	-	0%
Gastos Totales	**5,070,000.00**	**29,741,885.19**	**28,442,133.25**	**96%**	**100%**

Fuente: Elaboración propia con datos del Informe de Rendición de Cuentas

Como se aprecia en el cuadro anterior, los Gastos Corrientes representan el 97% del Presupuesto Ejecutado, mientras el porcentaje de participación de los Gastos de Inversión asciende a 3%.

DISPONIBILIDAD PRESUPUESTARIA Y FINANCIERA

El siguiente cuadro muestra en resumen la Disponibilidad Presupuestaria, tanto en Ingresos como en Egresos, y la Disponibilidad Financiera de la Mancomunidad al Final del Ejercicio Fiscal.

DISPONIBILIDAD PRESUPUESTARIA Y FINANCIERA

En Lempiras

Presupuesto	Ingresos	Egresos
Definitivo	29,741,885.19	29,741,885.19
Devengado/Comprometido	31,100,195.03	28,442,133.25
Disponibilidad Presupuestaria	**-1,358,309.84**	**1,299,751.94**
Recaudado/Pagado	31,100,195.03	28,442,133.25
Pendiente de Cobro/Pendiente de Pago	**0.00**	**0.00**
Resultado (Ingresos Recaudados (-) Obligaciones Pagadas)	**2,658,061.78**	
Disponibilidad Financiera (Forma 07)	2,658,061.78	
Diferencia	**0.00**	
Porcentaje de Gastos Pagados respecto a los Ingresos Recaudados	**91%**	

Fuente: Elaboración propia con datos del Informe de Rendición de Cuentas.

Al cierre del Ejercicio Fiscal, no se reporta Disponibilidad Presupuestaria en Ingresos, dando un **resultado negativo de L-1,358,309.84** es decir, los Ingresos Devengados superan el monto

total presupuestado; en relación a los Egresos, la Disponibilidad en el Presupuesto es de L**1,299,751.94** mostrando Ingresos Pendientes de Cobro y Obligaciones Pendientes de Pago con saldo cero.

El total de Gastos Pagados representa un 91% del monto total de los Ingresos Recaudados según información detallada en las formas de la Rendición de Cuentas. **Se reporta, además, una Disponibilidad Financiera de L2,658,061.78. El saldo reportado en Bancos es de L2,731,329.69**.

OTRA INFORMACIÓN RELEVANTE

Efectivo en Caja y Bancos

La Forma 07 reporta:

Cheques Emitidos y No Cobrados por **L73,267.91**, se observó Cheques Emitidos con fechas de años anteriores 2019.

Deuda con el Sistema Bancario Nacional

Mediante nota de fecha 24 de febrero de 2025, firmada por el señor Presidente y Representante Legal Mancomunidad CODEMUSSBA, manifiesta: "que La Mancomunidad CODEMUSSBA, posee un préstamo hipotecario, con organizaciones del Sistema Financiero Nacional (Banco de Occidente S. A.). El cual fue aprobado por la asamblea extraordinaria en fecha 24 de junio del año 2022, por valor de 2.5 millones de lempiras, y que al cierre del período 2024, el capital adeudado asciende a L1,841,064.13 (Un Millón Ochocientos Cuarenta y Un Mil Sesenta y Cuatro con Trece Centavos)"

Según la Forma 08 Control de Financiamientos se reporta préstamo al Informe de Rendición de Cuentas 2024; se registró lo siguiente:

OBLIGACIONES REPORTADAS EN INFORME DE RENDICIÓN DE CUENTAS MUNICIPALES							
Institución Financiera	Fecha de Otorgamiento	Fecha de Vencimiento	(En Lempiras)				
			Monto Otorgado	Saldo Pagado	Intereses Pagados	Saldo al 31-12-2024	Intereses por Pagar
BANCO DE OCCIDENTE	29/8/2022	29/7/2032	2,500,000.00	658,935.87	647,365.14	1,841,064.13	1,226,421.54

Fuente: Elaboración propia con datos del Informe de Rendición de Cuentas.

Como se observa en el cuadro anterior la mancomunidad reporta un Saldo pagado a Capital por L658,935.87, e intereses por L647,635.14 al cierre del período fiscal 2024.

Al revisar la Forma 02 Liquidación de Presupuesto de Egresos, se observa que la Mancomunidad registró pagos por amortización de Préstamos por L431,383.78 e intereses por préstamos de L244,000.00 totalizando un pago por Servicio de la Deuda Pública de L675,383.78 mismo que se refleja en la Forma 03 Liquidación de Presupuestos de Egresos Consolidados. Como se observa en el cuadro anterior el total de lo pagado registrado en la Forma 03, no cuadra con lo registrado en la Forma 08 Control de Financiamiento, ya que en dicha Forma se realizó un pago de abono a capital de L658, 935.87, e intereses por L647,365.14.

Forma 09 – Control de Bienes Muebles e Inmuebles

La Mancomunidad registró en total Bienes Muebles e Inmuebles por L.6,932,241.18, distribuidos de la siguiente manera:

BIENES MUEBLES E INMUEBLES	
Ejercicio Fiscal 2024	
(Lempiras)	
Descripción	**Forma 09**
Terrenos	1,055,395.00
Edificios	2,444,605.00
Equipo de Oficina	1,476,305.18
Equipo de Transporte	1,955,936.00
Total	**L6,932,241.18**

Fuente: Elaboración propia con datos del Informe de Rendición de Cuentas.

Forma 10 Informe Anual de Proyectos

La Mancomunidad no registró ningún proyecto durante el año 2024.

Transferencias Recibidas de las Municipalidades Miembros 2024

La Mancomunidad detalla transferencias recibidas durante el año 2024; por un total de L4,060,000.00, por las Municipalidades que la conforman:

TRANSFERENCIAS REFLEJADAS EN LA FORMA 01 LIQUIDACIÓN DE PRESUPUESTO DE INGRESOS	
Ejercicio Fiscal 2024	
(Lempiras)	
Municipalidad	**Transferencia Recibida**
Municipalidad de Ceguaca	450,000.00
Municipalidad de San Francisco de Ojuera	360,000.00
Municipalidad de Santa Rita	630,000.00
Municipalidad San Pedro de Zacapa	450,000.00
Municipalidad Las Vegas	360,000.00
Municipalidad de Concepción del Sur	360,000.00
Municipalidad de San José Colinas	450,000.00
Municipalidad de Llama	480,000.00
Municipalidad Santa Bárbara	520,000.00
Total	**L4,060,000.00**

Fuente: Elaboración propia con datos del Informe de Rendición de Cuentas.

Subsidios, Donaciones y Transferencias 2024

La Mancomunidad mediante nota de fecha 24 de febrero de 2025, firmada por el señor Presidente y Representante Legal de la Mancomunidad CODEMUSSBA, manifiesta que… "por

medio de la presente detallo las Transferencias recibidas de Organismos Nacionales e Internacionales al 31 de diciembre del año 2024, por L26,696,518.53."

DETALLE DE SUBSIDIOS, DONACIONES Y TRANSFERENCIAS	
Ejercicio Fiscal 2024	
(Lempiras)	
Descripción	**Monto Recibido**
Secretaria de Gobernación, Justicia Descentralización	4,278,411.00
Programa Mundial de Alimentos PMA	381,360.00
Secretaria de Recursos Naturales y Ambiente (SERNA)	436,747.50
Proyecto Aldea Global PAG y Municipios CODEMUSSBA	21,600,000.03
Total	**L26,696,518.53**

Fuente: Elaboración propia con datos del Informe de Rendición de Cuentas.

Detalle de los Proyectos y Servicios de Interés Prioritario 2024

Mediante nota de fecha 24 de febrero de 2025, firmada por el señor Presidente y Representante Legal de la Mancomunidad CODEMUSSBA, manifiesta que: "por medio de la presente detallo los proyectos y servicios ejecutados de interés prioritario ejecutados por la Mancomunidad durante el año 2024".

PROYECTOS Y SERVICIOS DE INTERÉS PRIORITARIO				
Ejercicio Fiscal 2024				
(Lempiras)				
Nº	**Nombre del Proyecto**	**Municipalidad Beneficiada**	**Descripción**	**Monto Ejecutado**
1	Proyecto de Alimentación Escolar	San Francisco de Ojuera, Santa Rita, Ceguaca, Concepción del Sur, Santa Bárbara, San Pedro Zacapa, Las Vegas, Llama y San José de Colinas.	El proyecto consistió en la distribución de raciones frescas de alimentos a los estudiantes durante el ciclo escolar 2024. Se entregaron 30 semanas de alimentos, beneficiando a un total de 21,843 estudiantes.	21,600,000.03
2	"Iluminemos Nuestras Comunidades"	Todos los departamentos de Santa Bárbara	Se instalaron 500 lámparas LED de bajo consumo energético en el departamento de Santa Bárbara.	1,337,710.87
3	"Píntame"	Todos los departamentos de Santa Bárbara	Se realizaron trabajos de pintura y reparación en centros educativos, mejorando las instalaciones educativas para los estudiantes.	1,112,917.85
Total Ejecutado				**L24,050,628.75**

Fuente: Elaboración propia con datos del Informe de Rendición de Cuentas.

CONSEJO INTERMUNICIPAL - CAFEG

MUNICIPIOS AFILIADOS

Esta Mancomunidad la conforman las siguientes Municipalidades del Departamento de Lempira: Santa Cruz, San Francisco, Erandique, Gualcinse, Candelaria, San Andrés y Piraera.

INFORMACIÓN PRESUPUESTARIA

PRESUPUESTO 2024

(En Lempiras)

Presupuesto Aprobado	Modificaciones Presupuestarias			Presupuesto Definitivo	Porcentaje de Representación
	Ampliaciones	Disminuciones	Traspasos entre Líneas		
3,840,000.00	3,684,449.25	-	720,000.00	7,524,449.25	96%

Fuente: Elaboración propia con datos del Informe de Rendición de Cuentas.

El Presupuesto Aprobado por la Junta Directiva de la Mancomunidad para el Ejercicio Fiscal 2024 fue por L3,840,000.00. Durante el período se realizaron Ampliaciones por L3,684,449.25 y Traspasos entre Líneas por L720,000.00; **estas Modificaciones Presupuestarias representan un aumento del 96%** respecto al Presupuesto Inicial, dando como resultado un Presupuesto Definitivo que asciende a L7,524,449.25.

PRESUPUESTO DE INGRESOS

El siguiente cuadro contiene el detalle por rubro en función de las diferentes categorías que dan origen al financiamiento del Presupuesto de la Mancomunidad:

INGRESOS, EJERCICIO FISCAL 2024

(En Lempiras)

Grupo	Presupuesto Aprobado	Presupuesto Definitivo	Ingresos Recaudados	Porcentaje de Recaudación	Porcentaje de Representación
Ingresos Totales	**3,840,000.00**	**7,524,449.25**	**7,193,864.29**	**95.6%**	**100%**
Ingresos Corrientes	**-**	**-**	**-**	**0%**	**0%**
Ingresos de Capital	**3,840,000.00**	**7,524,449.25**	**7,193,864.29**	**96%**	**100%**
Préstamos	-	-	-	-	0%
Venta de Bienes y Servicios	-	-	-	-	0%
Ingresos de Operación	-	-	-	-	0%
Rentas de la Propiedad	-	-	33,414.77	100%	0.5%
Recursos Propios de Capital	-	-	-	-	0%
Transferencias	3,840,000.00	5,550,531.79	5,186,532.06	93%	72%
Recursos de Balance/Activos Financieros	-	1,973,917.46	1,973,917.46	100%	27%

Fuente: Elaboración propia con datos del Informe de Rendición de Cuentas.

El cuadro anterior muestra que **la recaudación de los Ingresos Totales es de L7,193,864.29 que representa un 95.6% del Presupuesto Definitivo**. El 100% de los Ingresos Totales corresponden a Ingresos de Capital, siendo, las Transferencias, el porcentaje más representativo con un 72% de los valores recaudados durante el año.

El Consejo Intermunicipal – CAFEG se encuentra adscrita al Sistema de Administración Municipal Integrado (SAMI).

PRESUPUESTO DE EGRESOS

La Ejecución Presupuestaria por Grupo de Gasto nos muestra que durante el Ejercicio Fiscal 2024, **se ejecutaron L4,033,399.55 representando el 54% del Presupuesto Definitivo**.

EJECUCIÓN PRESUPUESTARIA POR GRUPO DE GASTO, EJERCICIO FISCAL 2024					
(En Lempiras)					
Grupo	**Presupuesto Aprobado**	**Presupuesto Definitivo**	**Obligaciones Pagadas**	**Porcentaje de Obligaciones Pagadas**	**Porcentaje de Participación**
Gastos Corrientes/Funcionamiento	**3,838,000.00**	**6,015,836.89**	**3,641,064.04**	**61%**	**90%**
Servicios Personales	3,256,298.78	4,015,708.25	3,094,852.19	77%	77%
Servicios No Personales	431,856.32	1,536,283.74	399,202.25	26%	10%
Materiales y Suministros	149,844.90	463,844.90	147,009.60	32%	4%
Transferencias y Donaciones Corrientes	-	-	-	-	0%
Gastos de Capital/Inversión	**2,000.00**	**1,508,612.36**	**392,335.51**	**26%**	**10%**
Bienes Capitalizables	2,000.00	1,508,612.36	392,335.51	26%	10%
Transferencias y Donaciones de Capital	-	-	-	-	0%
Activos Financieros	-	-	-	-	0%
Servicio de la Deuda Pública	-	-	-	-	0%
Otros Gastos	-	-	-	-	0%
Gastos Totales	**3,840,000.00**	**7,524,449.25**	**4,033,399.55**	**54%**	**100%**

Fuente: Elaboración propia con datos del Informe de Rendición de Cuentas.

Como se aprecia en el cuadro anterior, los Gastos Corrientes representan el 90% del Presupuesto Ejecutado, mientras el porcentaje de participación de los Gastos de Inversión es del 10%.

DISPONIBILIDAD PRESUPUESTARIA Y FINANCIERA

El siguiente cuadro muestra en resumen la Disponibilidad Presupuestaria, tanto en Ingresos como en Egresos, y la Disponibilidad Financiera de la Mancomunidad al final del Ejercicio Fiscal:

DISPONIBILIDAD PRESUPUESTARIA Y FINANCIERA		
En Lempiras		
Presupuesto	**Ingresos**	**Egresos**
Definitivo	7,524,449.25	7,524,449.25
Devengado/Comprometido	7,193,864.29	4,033,399.55
Disponibilidad Presupuestaria	**330,584.96**	**3,491,049.70**
Recaudado/Pagado	7,193,864.29	4,033,399.55
Pendiente de Cobro/Pendiente de Pago	**0.00**	**0.00**
Resultado (Ingresos Recaudados (-) Obligaciones Pagadas)	**3,160,464.74**	
Disponibilidad Financiera (forma 07)	2,759,796.02	
Diferencia	**400,668.72**	
Porcentaje de Gastos Pagados respecto a los Ingresos Recaudados	**56%**	

Fuente: Elaboración propia con datos del Informe de Rendición de Cuentas.

Al cierre del Ejercicio Fiscal, se reporta Disponibilidad Presupuestaria en Ingresos por L330,584.96 En relación a los Egresos, la disponibilidad en el Presupuesto es de L3,491,049.70, mostrando Ingresos Pendientes de Cobro y Obligaciones Pendientes de Pago con saldo cero.

El total de Gastos Pagados representa un 56% del monto total de los Ingresos Recaudados según información detallada en las formas de la Rendición de Cuentas. **Se reporta, además, una diferencia de L400,668.72** entre el resultado de la Disponibilidad Financiera (Ingresos Recaudados (-) Obligaciones Pagadas) y el Saldo al Final del Ejercicio (Forma 07). **El saldo reportado en Bancos es de L3,248,144.14.**

OTRA INFORMACIÓN RELEVANTE

Efectivo en Caja y Bancos

La Forma 07 reporta:

- Cheques Emitidos y No Cobrados por **L76,429.50.**
- Notas de Crédito por **L411,918.62** siendo presentado el total a la Junta Directiva; sin embargo, no se detalla su integración.

Las dos (2) cuentas que la Municipalidad posee en la Cooperativa COMLESUL, fueron registradas en la Forma 07 como una sola, sumando ambos saldos y describiendo un número de cuenta diferente.

Forma 09 – Control de Bienes Muebles e Inmuebles

La Mancomunidad registró un total de Bienes Muebles e Inmuebles de L4,811,847.13; la mayoría de los bienes fueron asignados al Gerente.

BIENES MUEBLES E INMUEBLES	
Ejercicio Fiscal 2024	
(Lempiras)	
Descripción	**Forma 09**
Equipo de Oficina	1,766,081.61
Equipo de Transporte	3,045,765.52
Total	L4,811,847.13

Fuente: Elaboración propia con datos del Informe de Rendición de Cuentas.

Forma 10 – Informe Anual de Proyectos

La Mancomunidad no registró ningún proyecto durante el año 2024.

Forma 13 – Estado de Ingresos y Egresos Comparativo

Según información contenida en la Forma, los Ingresos totales disminuyeron un 60.10% y los Egresos en 74.52% respecto al año anterior.

Transferencias Recibidas de las Municipalidades Miembros 2024

El cuadro siguiente muestra el detalle de los valores reportados en la Rendición de Cuentas (Liquidación del Presupuesto de Ingresos) por concepto de Transferencias Ordinarias del Gobierno Central por aporte de las Alcaldías:

TRANSFERENCIAS REFLEJADAS EN LA FORMA 01 LIQUIDACIÓN DE PRESUPUESTO DE INGRESOS	
Ejercicio Fiscal 2024	
(Lempiras)	
Municipalidad	**Transferencia Recibida**
Erandique, Lempira	240,000.00
Santa Cruz, Lempira	480,000.00
San Andrés, Lempira	480,000.00
Piraera, Lempira	480,000.00
Erandique, Lempira	480,000.00
Gualcinse, Lempira	480,000.00
San Francisco, Lempira	480,000.00
Calendaría, Lempira	120,000.00
Calendaría, Lempira	120,000.00
Calendaría, Lempira	120,000.00
Total	**L3,480,000.00**

Fuente: Elaboración propia con datos del Informe de Rendición de Cuentas.

Subsidios, Donaciones y Transferencias 2024

La Mancomunidad, mediante nota, detalla:

DETALLE DE SUBSIDIOS, DONACIONES Y TRANSFERENCIAS		
Ejercicio Fiscal 2024		
(Lempiras)		
Fecha	**Descripción**	**Monto Recibido**
6/5/2024	Primer Desembolso para la Ejecución del Proyecto Apoyo al Plan Operativo Bi Anual del Área protegida Parque Nacional Congolón, Coyocutena y piedra parada Ejecutado entre Fapvs y Cafeg	360,000.00
15/11/2024	Segundo Desembolso para la Ejecución del proyecto apoyo al Plan Operativo Bi Anual del Área protegida Parque Nacional Congolón, Coyocutena y Piedra Parada Ejecutado entre Fapvs y Cafeg	1,080,000.00
Total		**L1,440,000.00**

Fuente: Elaboración propia con datos del Informe de Rendición de Cuentas.

Asistencia Técnica a las Municipalidades Miembros 2024

Mediante nota de fecha 21 de abril de 2025, firmada por el señor Presidente de la Mancomunidad CAFEG, manifiesta que... "por medio de la presente el Consejo Intermunicipal CAFEG **ACLARA** que la Mancomunidad CAFEG no ejecuta proyectos de Inversión o presta servicios que generen inversión presupuestaria beneficiando a los municipios socios. La Mancomunidad CAFEG en el marco del presupuesto de funcionamiento desde la Unidad Técnica presta a los municipios de Santa Cruz, San Andrés, San Francisco, Erandique, Gualcinse, Candelaria y Piraera los siguientes servicios:"

ASITENCIA TÉCNICA	
Ejercicio Fiscal 2024	
Unidad	**Nombre de la Actividad**
UNIDAD FINANCIERA MANCOMUNADA UFIM	Asistencia Técnica en elaboración de presupuesto, rendición de cuentas, Plataformas SAMI, SAF, OIP, Plan de compras y contrataciones del Estado ONCAE, Registros de Inventarios de Bienes del Estado SNBE
UNIDAD DE INFRAESTRUCTURA	Asistencia Técnica a UTM en elaboración de perfilación, diseño y supervisión de proyectos. Levantamiento topográfico para proyectos de agua potable.
UNIDAD DE PLANIFICACIÓN	Asistencia Técnica en planificación Municipal, seguimiento y monitoreo planes de desarrollo Municipal (PDM, Elaboración coherencia PIMM y PIMA.
UNIDAD AMBIENTAL MANCOMUNADA UGAM	Asistencia Técnica a UMAS en elaboración de planes de manejo de Microcuencas, Planes de manejo de áreas y ambiente, supervisión y asistencia técnica a viveros municipales, Manejo de Centro de Operaciones Interinstitucionales de Incendios Forestales.
UNIDAD DE SEGURIDAD ALIMENTARIA NUTRICIONAL USAN	Asistencia Técnica de proyectos de seguridad alimentaria, seguimiento a Escuelas de Campo Agrícolas con enfoque Orgánica (ECAS), Asistencia técnica a sistema de Riego, Asistencia técnica a productos de Cajas Rurales.

Fuente: Elaboración propia con datos del Informe de Rendición de Cuentas.

OTROS HECHOS ENCONTRADOS

- La Mancomunidad durante el año 2024; no ejecutó Proyectos y Servicios de Interés Prioritario.

CONSEJO INTERMUNICIPAL HIGUITO

MUNICIPIOS AFILIADOS

Esta Mancomunidad la conforman las municipalidades de: San Agustín, Dulce Nombre, Santa Rosa de Copán, San José, Corquín, Dolores, Trinidad de Copán, Veracruz, San Pedro, Cucuyagua, La Unión, Concepción, San Juan de Opoa, Departamento de Copán, Belén Gualcho, Departamento de Ocotepeque y Talgua, Departamento de Lempira.

INFORMACIÓN PRESUPUESTARIA

PRESUPUESTO 2024

(En Lempiras)

Presupuesto Aprobado	Modificaciones Presupuestarias			Presupuesto Definitivo	Porcentaje de Representación
	Ampliaciones	Disminuciones	Traspasos entre Líneas		
7,898,782.14	6,090,169.11	-	1,512,830.00	13,988,951.25	77%

Fuente: Elaboración propia con datos del Informe de Rendición de Cuentas.

El Presupuesto Aprobado por la Junta Directiva de la Mancomunidad para el Ejercicio Fiscal 2024 fue por L7,898,782.14. Durante el período se realizaron Ampliaciones por L6,090,169.11 y Traspasos entre Líneas por L1,512,830.00; **estas Modificaciones Presupuestarias representan un aumento del 77%** respecto al Presupuesto Inicial, dando como resultado un Presupuesto Definitivo que asciende a L13,988,951.25.

PRESUPUESTO DE INGRESOS

El siguiente cuadro contiene el detalle por rubro en función de las diferentes categorías que dan origen al financiamiento del Presupuesto de la Mancomunidad:

INGRESOS, EJERCICIO FISCAL 2024

(En Lempiras)

Grupo	Presupuesto Aprobado	Presupuesto Definitivo	Ingresos Recaudados	Porcentaje de Recaudación	Porcentaje de Representación
Ingresos Totales	**7,898,782.14**	**13,988,951.25**	**12,666,501.89**	**90.5%**	**100%**
Ingresos Corrientes	**67,665.80**	**67,665.80**	**183,008.95**	**270%**	**1%**
Ingresos Tributarios	**67,665.80**	**67,665.80**	**183,008.95**	**270%**	**100%**
Impuesto Sobre la Industria, Comercio y Servicios (Alquiler de Locales y Predios)	67,665.80	67,665.80	183,008.95	270%	1%
Ingresos de Capital	**7,831,116.34**	**13,921,285.45**	**12,483,492.94**	**90%**	**99%**
Préstamos	-	-	-	-	0%
Venta de Bienes y Servicios	-	-	-	-	0%
Ingresos de Operación	-	-	-	-	0%
Rentas de la Propiedad	20,000.00	20,000.00	58,780.91	100%	0.5%
Recursos Propios de Capital	-	-	-	-	0%
Transferencias	7,811,116.34	13,574,761.45	12,098,188.03	89%	96%
Recursos de Balance/Activos Financieros	-	326,524.00	326,524.00	100%	3%

Fuente: Elaboración propia con datos del Informe de Rendición de Cuentas.

El cuadro anterior muestra que **la recaudación de los Ingresos Totales es de L12,666,501.89 que representa un 90.5% del Presupuesto Definitivo**. El 99% de los Ingresos Totales corresponden a Ingresos de Capital, siendo el porcentaje más representativo con un 96%, el renglón de Transferencias. Los Ingresos Corrientes representan el 1% del total percibido.

El Consejo Intermunicipal Higuito se encuentra adscrita al Sistema de Administración Municipal Integrado (SAMI).

PRESUPUESTO DE EGRESOS

La Ejecución Presupuestaria por Grupo de Gasto nos muestra que durante el Ejercicio Fiscal 2024, **se ejecutaron L9,574,815.08 representando el 68% del Presupuesto Definitivo.**

EJECUCIÓN PRESUPUESTARIA POR GRUPO DE GASTO, EJERCICIO FISCAL 2024

(En Lempiras)

Grupo	Presupuesto Aprobado	Presupuesto Definitivo	Obligaciones Pagadas	Porcentaje de Obligaciones Pagadas	Porcentaje de Participación
Gastos Corrientes/Funcionamiento	**6,398,782.14**	**10,403,298.39**	**8,078,989.18**	**78%**	**84%**
Servicios Personales	4,622,160.82	5,861,712.42	4,754,000.52	81%	50%
Servicios No Personales	1,282,565.80	2,964,873.91	2,221,266.14	75%	23%
Materiales y Suministros	419,055.52	1,501,712.06	1,035,147.52	69%	11%
Transferencias y Donaciones Corrientes	75,000.00	75,000.00	68,575.00	91%	1%
Gastos de Capital/Inversión	**1,500,000.00**	**3,585,652.86**	**1,495,825.90**	**42%**	**16%**
Bienes Capitalizables	1,500,000.00	3,409,128.86	1,345,825.90	39%	14%
Transferencias y Donaciones de Capital	-	176,524.00	150,000.00	85%	2%
Activos Financieros	-	-	-	-	0%
Servicio de la Deuda Pública	-	-	-	-	0%
Otros Gastos	-	-	-	-	0%
Gastos Totales	**7,898,782.14**	**13,988,951.25**	**9,574,815.08**	**68%**	**100%**

Fuente: Elaboración propia con datos del Informe de Rendición de Cuentas.

Como se aprecia en el cuadro anterior, los Gastos Corrientes representan el 84% del Presupuesto Ejecutado, mientras el porcentaje de participación de los Gastos de Inversión es del 16%.

DISPONIBILIDAD PRESUPUESTARIA Y FINANCIERA

El siguiente cuadro muestra en resumen la Disponibilidad Presupuestaria, tanto en Ingresos como en Egresos, y la Disponibilidad Financiera de la Mancomunidad al final del Ejercicio Fiscal:

DISPONIBILIDAD PRESUPUESTARIA Y FINANCIERA

En Lempiras

Presupuesto	Ingresos	Egresos
Definitivo	13,988,951.25	13,988,951.25
Devengado/Comprometido	12,666,501.89	9,574,815.08
Disponibilidad Presupuestaria	**1,322,449.36**	**4,414,136.17**
Recaudado/Pagado	12,666,501.89	9,574,815.08
Pendiente de Cobro/Pendiente de Pago	**0.00**	**0.00**
Resultado (Ingresos Recaudados (-) Obligaciones Pagadas)	**3,091,686.81**	
Disponibilidad Financiera (forma 07)	3,091,686.81	
Diferencia	**0.00**	
Porcentaje de Gastos Pagados respecto a los Ingresos Recaudados	**76%**	

Fuente: Elaboración propia con datos del Informe de Rendición de Cuentas.

Al cierre del Ejercicio Fiscal, la Disponibilidad Presupuestaria de Ingresos es de **L1,322,449.36** y en Egresos es de **L4,414,136.17**, mostrando Ingresos Pendientes de Cobro y Obligaciones Pendientes de Pago con saldo cero.

El total de Gastos Pagados representa un 76% del monto total de los Ingresos Recaudados según información detallada en las formas de la Rendición de Cuentas. **Se reporta, además, una Disponibilidad Financiera de L3,091,686.81. El saldo reportado en Bancos es de L4,547,360.61.**

OTRA INFORMACIÓN RELEVANTE

Efectivo en Caja y Bancos

La Forma 07 reporta:

Cheques Emitidos y No Cobrados por **L1,455,673.80.**

Forma 09 – Control de Bienes Muebles e Inmuebles

La Mancomunidad registró un total de Bienes Muebles e Inmuebles de **L6,018,711.80**, los bienes fueron asignados en su totalidad a la Administradora.

Forma 10 Informe Anual de Proyectos

La Mancomunidad no registró ningún proyecto durante el año 2024.

Forma 13 – Estado de Ingresos y Egresos Comparativo

Según información contenida en la Forma, los Ingresos Totales disminuyeron un 9.51% y los Egresos en 11.28% respecto al año anterior.

Transferencias Recibidas de las Municipalidades Miembros 2024

La Mancomunidad detalla transferencias recibidas durante el año 2024; por un total de L6,347,926.41, por las Municipalidades que la conforman:

TRANSFERENCIAS REFLEJADAS EN LA FORMA 01 LIQUIDACIÓN DE PRESUPUESTO DE INGRESOS		
Ejercicio Fiscal 2024		
(Lempiras)		
N°	Municipalidad	Transferencia Recibida
2	Concepción, Copán	550,811.05
3	Corquín, Copán	1,459,743.08
4	Cucuyagua, Copán	186,697.14
5	Dolores, Copán	450,000.00
6	Dulce Nombre, Copán	572,213.60
7	La Unión, Copán	240,208.08
8	San Agustín, Copán	386,206.26
9	San José, Copán	217,000.00
10	San Juan de Opoa, Copán	313,992.36
11	San Pedro, Copán	293,911.68

TRANSFERENCIAS REFLEJADAS EN LA FORMA 01 LIQUIDACIÓN DE PRESUPUESTO DE INGRESOS		
Ejercicio Fiscal 2024		
(Lempiras)		
N°	**Municipalidad**	**Transferencia Recibida**
12	Trinidad Copán	500,000.00
13	Veracruz, Copán	434,000.00
14	Talgua, Lempira	366,397.84
15	Belén Gualcho, Ocotepeque	376,745.32
Total		**L6,347,926.41**

Fuente: Elaboración propia con datos del Informe de Rendición de Cuentas.

Subsidios, Donaciones y Transferencias 2024

Mediante nota de fecha 22 de abril de 2022, firmada por el señor Presidente de la Mancomunidad HIGUITO, manifiesta que: "en mi condición de presidente de la Junta Directiva del Consejo Intermunicipal Higuito por medio de la presente hago saber el detalle de los subsidios, Donaciones y Transferencias recibidas por parte de la Cooperación internacional; el detalle a continuación:"

DETALLE DE SUBSIDIOS, DONACIONES Y TRANSFERENCIAS				
Ejercicio Fiscal 2024				
(Lempiras)				
Nombre del Convenio	**Monto Convenio Año 2024**	**Fondos Recibidos**	**Fondos Ejecutados**	**Total Disponible**
Convenio CESAL7Proyecto Andalucia	191,654.02	178,194.76	178,194.76	-
Convenio FAP	1,800,000.00	360,000.00	300,943.34	59,056.66
Convenio HELVETAS7Proyecto Agua para todos y Todas	1,763,034.00	1,468,012.96	1,450,322.62	17,690.34
Órdenes de Compra PMA	2,340,289.02	2,340,289.02	2,306,865.43	33,423.59
Total	**L6,094,977.04**	**L4,346,496.74**	**L4,236,326.15**	**L110,170.59**

Fuente: Elaboración propia con datos del Informe de Rendición de Cuentas.

Detalle de los Proyectos y Servicios de Interés Prioritario 2024

La Mancomunidad, mediante nota, detalla:

PROYECTOS Y SERVICIOS DE INTERÉS PRIORITARIO			
Ejercicio Fiscal 2024			
(Lempiras)			
N°	**Nombre del Proyecto**	**Monto Ejecutado**	**Municipios Beneficiados**
1	Implantar sistema de agroalimentarios resilientes al cambio climático y enfocados en mujeres emprendedoras para fortalecer los programas de seguridad alimentaria en cinco municipios del occidente de Honduras, (finalización Primer trimestre año 2024)	178,194.76	Cucuyagua, San Pedro Copan, Corquín, La Unión y Belén Gualcho

PROYECTOS Y SERVICIOS DE INTERÉS PRIORITARIO			
Ejercicio Fiscal 2024			
(Lempiras)			
N°	**Nombre del Proyecto**	**Monto Ejecutado**	**Municipios Beneficiados**
2	Apoyo al plan operativo bianual del área protegida refugio de vida silvestre ERA PUCA	300,943.34	La unión, Lucerna, la Encarnación, San Jorge
3	AGUA PARA TODOS/AS	1,450,322.62	Dulce nombre, Dolores, Concepción, Veracruz, San José y Trinidad
4	Fortalecer capacidades a productores proveedores del programa de alimentación escolar en el territorio del Consejo de Intermunicipal Higuito.	2,306,865.43	Dulce Nombre, Dolores, Concepción, Veracruz, San José, Trinidad, San Agustín, San Juan de Opoa, Cucuyagua, San Pedro Copan, Corquín, La Unión, Talgua Lempira, y Belén Gualcho Ocotepeque
Total		**L4,236,326.15**	

Fuente: Elaboración propia con datos del Informe de Rendición de Cuentas.

PROYECTOS Y SERVICIOS DE INTERÉS PRIORITARIO				
Ejercicio Fiscal 2024				
(Lempiras)				
N°	**Línea de Servicios**	**Unidades Ejecutoras**	**Municipios Beneficiados**	**Monto Anual Ejecutado**
1	Asistencia Técnica para el Desarrollo de Capacidades	Gerencia	Dulce Nombre,	12,331,756.00
2	Acompañamiento en instrumentos de planificación y normativa	Fortalecimiento Institucional	Dolores, Concepción, Veracruz, San José, Trinidad, San Agustín, San Juan de Opoa,	
3	Formulación de Estudios	Financiera	Cucuyagua, San Pedro Copán, Corquín,	
4	Gestión de información territorial	Planificación Territorial,	La unión, Talgua Lempira y	
5	Promoción, Socialización y Sensibilización	Desarrollo Económico,	Belén Gualcho, Ocotepeque	
6	Capacitación	Infraestructura Recursos		
7	Gestión de Programas- Proyectos	Naturales Ambiente		

Fuente: Elaboración propia con datos del Informe de Rendición de Cuentas.

MANCOMUNIDAD CONSEJO REGIONAL AMBIENTAL (CRA)

MUNICIPALIDADES MIEMBROS

Esta Mancomunidad la conforman las municipalidades de: San Luis, Santa Rita, San Marcos, Petoa, Trinidad, Chinda y Concepción del Norte del Departamento de Santa Bárbara.

INFORMACIÓN PRESUPUESTARIA

PRESUPUESTO 2024

(En Lempiras)

Presupuesto Aprobado	Modificaciones Presupuestarias			Presupuesto Definitivo	Porcentaje de Representación
	Ampliaciones	Disminuciones	Traspasos entre Líneas		
4,420,499.58	71,015.77	-	385,863.21	4,491,515.35	2%

Fuente: Elaboración propia con datos del Informe de Rendición de Cuentas.

El Presupuesto Aprobado por la Junta Directiva de la Mancomunidad Consejo para el Ejercicio Fiscal 2024 fue por L4,420,499.58. Durante el período se realizaron Ampliaciones por L71,015.77 y Traspasos entre Líneas por L385,863.21; **estas Modificaciones Presupuestarias representan un aumento del 2% respecto al Presupuesto Inicial,** dando como resultado un Presupuesto Definitivo que asciende a L4,491,515.35.

PRESUPUESTO DE INGRESOS

El siguiente cuadro contiene el detalle por rubro en función de las diferentes categorías que dan origen al financiamiento del presupuesto de la Mancomunidad:

INGRESOS MUNICIPALES, EJERCICIO FISCAL 2024

(En Lempiras)

Grupo	Presupuesto Aprobado	Presupuesto Definitivo	Ingresos Recaudados	Porcentaje de Recaudación	Porcentaje de Representación
Ingresos Totales	**4,420,499.58**	**4,491,515.35**	**4,580,721.18**	**102%**	**100%**
Ingresos Corrientes	**-**	**-**	**78,580.36**	**100%**	**2%**
Ingresos No Tributarios			78,580.36	100%	2%
Otros No Tributarios	-	-	78,580.36	100%	2%
Ingresos de Capital	**4,420,499.58**	**4,491,515.35**	**4,502,140.82**	**100%**	**98%**
Préstamos	-	-	-	-	0%
Venta de Bienes y Servicios	-	-	-	-	0%
Ingresos de Operación	-	-	-	-	0%
Rentas de la Propiedad	12,000.00	12,000.00	12,625.47	105%	0.3%
Recursos Propios de Capital	-	-	-	-	0%
Transferencias	4,408,499.58	4,463,499.58	4,473,499.58	100%	98%
Recursos de Balance/Activos Financieros	-	16,015.77	16,015.77	100%	0.3%

Fuente: Elaboración propia con datos del Informe de Rendición de Cuentas

El cuadro anterior muestra que **la recaudación de los Ingresos Totales es de L4,580,721.18 que representa un 102% del Presupuesto Definitivo.** El 98% de los Ingresos Totales corresponden a Ingresos de Capital, siendo, las Transferencias, el porcentaje más representativo con un 98% de los valores recaudados durante el año. Los Ingresos Corrientes representan el 2% del total percibido.

La Mancomunidad Consejo Regional Ambiental "CRA" se encuentra adscrita al Sistema de Administración Municipal Integrado (SAMI).

PRESUPUESTO DE EGRESOS

La Ejecución Presupuestaria por Grupo de Gasto nos muestra que durante el Ejercicio Fiscal 2024, **se ejecutaron L4,114,195.97 representando el 92% del Presupuesto Definitivo.**

EJECUCIÓN PRESUPUESTARIA POR GRUPO DE GASTO, EJERCICIO FISCAL 2024

(En Lempiras)

Grupo	Presupuesto Aprobado	Presupuesto Definitivo	Obligaciones Pagadas	Porcentaje de Obligaciones Pagadas	Porcentaje de Participación
Gastos Corrientes/Funcionamiento	**4,206,499.58**	**4,205,515.35**	**3,875,734.21**	**92%**	**94%**
Servicios Personales	3,331,451.40	3,258,933.85	3,231,781.23	99%	79%
Servicios No Personales	489,548.60	523,078.70	337,639.41	65%	8%
Materiales y Suministros	385,499.58	423,502.80	306,313.57	72%	7%
Transferencias y Donaciones Corrientes	-	-	-	-	0%
Gastos de Capital/Inversión	**214,000.00**	**286,000.00**	**238,461.76**	**83%**	**6%**
Bienes Capitalizables	144,000.00	161,000.00	113,461.76	70%	3%
Transferencias y Donaciones de Capital	70,000.00	125,000.00	125,000.00	100%	3%
Activos Financieros	-	-	-	-	0%
Servicio de la Deuda Pública	-	-	-	-	0%
Otros Gastos	-	-	-	-	0%
Asignaciones Globales	-	-	-	-	0%
Gastos Totales	**4,420,499.58**	**4,491,515.35**	**4,114,195.97**	**92%**	**100%**

Fuente: Elaboración propia con datos del Informe de Rendición de Cuentas.

Como se aprecia en el cuadro anterior, los Gastos Corrientes representan el 94% del Presupuesto Ejecutado, mientras el porcentaje de participación de los Gastos de Inversión asciende a 6%.

DISPONIBILIDAD PRESUPUESTARIA Y FINANCIERA

El siguiente cuadro muestra en resumen la Disponibilidad Presupuestaria, tanto en Ingresos como en Egresos, y la Disponibilidad Financiera de la Mancomunidad al final del Ejercicio Fiscal.

DISPONIBILIDAD PRESUPUESTARIA Y FINANCIERA

En Lempiras

Presupuesto	Ingresos	Egresos
Definitivo	4,491,515.35	4,491,515.35
Devengado/Comprometido	4,660,721.18	4,114,195.97
Disponibilidad Presupuestaria	**-169,205.83**	**377,319.38**
Recaudado/Pagado	4,580,721.18	4,114,195.97
Pendiente de Cobro/Pendiente de Pago	**80,000.00**	**0.00**
Resultado (Ingresos Recaudados (-) Obligaciones Pagadas)	**466,525.21**	
Disponibilidad Financiera (Forma 07)	466,525.21	
Diferencia	**0.00**	
Porcentaje de Gastos Pagados respecto a los Ingresos Recaudados	**90%**	

Fuente: Elaboración propia con datos del Informe de Rendición de Cuentas.

Al cierre del Ejercicio Fiscal, no se reporta Disponibilidad Presupuestaria en Ingresos, dando un **resultado negativo de L-169,205.83,** es decir, los Ingresos devengados superan el monto total presupuestado; sin embargo, se reflejan Ingresos Pendientes de Cobro por L80,000.00. En relación a los Egresos, la disponibilidad en el presupuesto es de L377,319.38, mostrando Obligaciones Pendientes de Pago con saldo cero.

El total de Gastos Pagados representa un 90% del monto total de los Ingresos Recaudados según información detallada en las formas de la Rendición de Cuentas. **Se reporta, además, una Disponibilidad Financiera de L466,525.21, con saldo en Bancos de L466,525.21**.

OTRA INFORMACIÓN RELEVANTE

Forma 09 – Control de Bienes Muebles e Inmuebles

La Mancomunidad registró en total de Bienes Muebles e Inmuebles de L2,323,913.06, distribuidos de la siguiente manera:

BIENES MUEBLES E INMUEBLES	
Ejercicio Fiscal 2024	
(Lempiras)	
Descripción	**Forma 09**
Terrenos	350,000.00
Equipo de Oficina	685,123.78
Equipo de Transporte	1,288,789.28
Total	**L2,323,913.06**

Fuente: Elaboración propia con datos del Informe de Rendición de Cuentas.

Forma 10 – Informe de Proyectos

Esta Forma reporta la ejecución de un (1) Proyecto durante el 2024; por un total de L90,978.36.

INFORME DE PROYECTOS				
Ejercicio Fiscal 2024				
(Lempiras)				
Presupuesto Aprobado	**Presupuesto Definitivo**	**Presupuesto Ejecutado**	**Pendiente de Ejecución**	**% Ejecución**
74,000.00	91,000.00	90,978.36	-	100%

Fuente: Elaboración propia con datos del Informe de Rendición de Cuentas.

Forma 13 – Estado de Ingresos y Egresos Comparativo

Según información contenida en la Forma, los Ingresos totales aumentaron en un 18.31% y los Egresos en 6.70% respecto al año anterior.

Transferencias Recibidas de las Municipalidades Miembros 2024

La Mancomunidad detalla transferencias recibidas durante el año 2024; por las Municipalidades que la conforman:

TRANSFERENCIAS REFLEJADAS EN LA FORMA 01 LIQUIDACIÓN DE PRESUPUESTO DE INGRESOS	
Ejercicio Fiscal 2024	
(Lempiras)	
Descripción	**Transferencia Recibida**
Municipalidad de Concepción del Norte, Santa Bárbara	700,000.00
Municipalidad de Chinda, Santa Bárbara	700,000.00
Municipalidad de Petoa, Santa Bárbara	700,000.00
Municipalidad de Trinidad, Santa Bárbara	700,000.00
Municipalidad de San Luis, Santa Bárbara	700,000.00
Municipalidad de San Marcos, Santa Bárbara	700,000.00
Total	**L4,200,000.00**

Fuente: Elaboración propia con datos del Informe de Rendición de Cuentas.

Subsidios, Donaciones y Transferencias 2024

La Mancomunidad, mediante nota, reporta; Donaciones Recibidas Instituciones no Gubernamentales durante el año 2024;

DETALLE DE SUBSIDIOS, DONACIONES Y TRANSFERENCIAS	
Ejercicio Fiscal 2024	
(Lempiras)	
Detalle	**Monto Recibido**
Azucarera Chumbagua	35,000.00
Azucarera Chumbagua	20,000.00
Azucarera Chumbagua	10,000.00
Total	**L65,000.00**

Fuente: Elaboración propia con datos del Informe de Rendición de Cuentas

OTROS HECHOS ENCONTRADOS

- La Mancomunidad durante el año 2024; no ejecutó Proyectos y servicios de Interés Prioritario.
- En el Acta de aprobación no se mencionan los cargos de las personas que forman la Junta Directiva.

MANCOMUNIDAD CUENCA DEL RÍO SAN JUAN (MANCURISJ)

MUNICIPALIDADES MIEMBROS

Esta Mancomunidad la conforman las municipalidades de: Yamaranguila, San Miguelito, Dolores, San Juan, Departamento de Intibucá, Erandique y Santa Cruz, Departamento de Lempira.

INFORMACIÓN PRESUPUESTARIA

PRESUPUESTO 2024					
(En Lempiras)					
Presupuesto Aprobado	Modificaciones Presupuestarias			Presupuesto Definitivo	Porcentaje de Representación
	Ampliaciones	Disminuciones	Traspasos entre Líneas		
3,370,000.00	55,885,335.99	-	4,528,019.53	59,255,335.99	1658%

Fuente: Elaboración propia con datos del Informe de Rendición de Cuentas

El Presupuesto Aprobado por la Junta Directiva de la Mancomunidad para el Ejercicio Fiscal 2024 fue por L3,370,000.00. Durante el período se realizaron Ampliaciones por L55,885,335.99, y Traspasos entre Líneas por L4,528,019.53; **estas Modificaciones Presupuestarias representan un aumento del 1658% respecto al Presupuesto Inicial,** dando como resultado un Presupuesto Definitivo que asciende a L59,255,335.99.

PRESUPUESTO DE INGRESOS

El siguiente cuadro contiene el detalle por rubro en función de las diferentes categorías que dan origen al financiamiento del presupuesto de la Mancomunidad:

INGRESOS MUNICIPALES, EJERCICIO FISCAL 2024					
(En Lempiras)					
Grupo	Presupuesto Aprobado	Presupuesto Definitivo	Ingresos Recaudados	Porcentaje de Recaudación	Porcentaje de Representación
Ingresos Totales	**3,370,000.00**	**59,255,335.99**	**190,043,132.33**	**321%**	**100%**
Ingresos Corrientes	**-**	**-**	**-**	**0%**	**0%**
Ingresos de Capital	**3,370,000.00**	**59,255,335.99**	**190,043,132.33**	**321%**	**100%**
Préstamos	-	-	-	-	0%
Venta de Bienes y Servicios	-	-	-	-	0%
Ingresos de Operación	-	-	-	-	0%
Rentas de la Propiedad	300,000.00	300,000.00	2,756,773.70	919%	1%
Recursos Propios de Capital	-	-	-	-	0%
Transferencias	3,070,000.00	46,822,854.29	175,153,876.93	374%	92%
Recursos de Balance/Activos Financieros	-	12,132,481.70	12,132,481.70	100%	6%

Fuente: Elaboración propia con datos del Informe de Rendición de Cuentas

El cuadro anterior muestra que **la recaudación de los Ingresos Totales es de L190,043,132.33 que representa un 321% del Presupuesto Definitivo.** El 100% de los Ingresos Totales corresponden a Ingresos de Capital, siendo, las Transferencias, el porcentaje más representativo con un 92% de los valores recaudados durante el año.

La Mancomunidad Cuenca del Río San Juan se encuentra adscrita al Sistema de Administración Municipal Integrado (SAMI).

PRESUPUESTO DE EGRESOS

La Ejecución Presupuestaria por Grupo de Gasto nos muestra que durante el Ejercicio Fiscal 2024, **se ejecutaron L50,415,803.76 representando el 85% del Presupuesto Definitivo.**

EJECUCIÓN PRESUPUESTARIA POR GRUPO DE GASTO, EJERCICIO FISCAL 2024					
(En Lempiras)					
Grupo	**Presupuesto Aprobado**	**Presupuesto Definitivo**	**Obligaciones Pagadas**	**Porcentaje de Obligaciones Pagadas**	**Porcentaje de Participación**
Gastos Corrientes/Funcionamiento	**3,180,000.00**	**46,808,673.76**	**39,211,877.35**	**84%**	**78%**
Servicios Personales	2,896,028.33	28,818,682.79	24,089,337.17	84%	48%
Servicios No Personales	200,971.67	7,051,335.97	5,236,417.88	74%	10%
Materiales y Suministros	83,000.00	10,938,655.00	9,886,122.30	90%	20%
Transferencias y Donaciones Corrientes	-	-	-	-	0%
Gastos de Capital/Inversión	**190,000.00**	**12,446,662.23**	**11,203,926.41**	**90%**	**22%**
Bienes Capitalizables	190,000.00	265,287.26	4,532.73	2%	0.01%
Transferencias y Donaciones de Capital	-	12,181,374.97	11,199,393.68	92%	22%
Activos Financieros	-	-	-	-	0%
Servicio de la Deuda Pública	-	-	-	-	0%
Otros Gastos	-	-	-	-	0%
Asignaciones Globales	-	-	-	-	0%
Gastos Totales	**3,370,000.00**	**59,255,335.99**	**50,415,803.76**	**85%**	**100%**

Fuente: Elaboración propia con datos del Informe de Rendición de Cuentas

Como se aprecia en el cuadro anterior, los Gastos Corrientes representan el 78% del Presupuesto Ejecutado, mientras el porcentaje de participación de los Gastos de Inversión asciende a 22%.

DISPONIBILIDAD PRESUPUESTARIA Y FINANCIERA

El siguiente cuadro muestra en resumen la Disponibilidad Presupuestaria, tanto en Ingresos como en Egresos, y la Disponibilidad Financiera de la Mancomunidad al final del Ejercicio Fiscal.

DISPONIBILIDAD PRESUPUESTARIA Y FINANCIERA		
En Lempiras		
Presupuesto	**Ingresos**	**Egresos**
Definitivo	59,255,335.99	59,255,335.99
Devengado/Comprometido	190,043,132.33	50,415,803.76
Disponibilidad Presupuestaria	**-130,787,796.34**	**8,839,532.23**
Recaudado/Pagado	190,043,132.33	50,415,803.76
Pendiente de Cobro/Pendiente de Pago	**0.00**	**0.00**
Resultado (Ingresos Recaudados (-) Obligaciones Pagadas)	**139,627,328.57**	
Disponibilidad Financiera (Forma 07)	139,627,328.57	
Diferencia	**0.00**	
Porcentaje de Gastos Pagados respecto a los Ingresos Recaudados	**27%**	

Fuente: Elaboración propia con datos del Informe de Rendición de Cuentas

Al cierre del Ejercicio Fiscal, no se reporta Disponibilidad Presupuestaria en Ingresos, dando un **resultado negativo de L-130,787,796.34**, es decir, los Ingresos Devengados superan el monto total presupuestado. En relación a los Egresos, la Disponibilidad en el Presupuesto es de

L8,839,532.23, mostrando Ingresos Pendientes de Cobro y Obligaciones Pendientes de Pago con saldo cero.

El total de Gastos Pagados representa un 27% del monto total de los Ingresos Recaudados según información detallada en las formas de la Rendición de Cuentas. **Se reporta, además, una Disponibilidad Financiera de L139,627,328.57, con saldo en Bancos de L139,626,478.57**.

OTRA INFORMACIÓN RELEVANTE

Efectivo en Caja y Bancos

La Forma 07 reporta:

Error en Libros por: **L850.00**

Dicho valor fue de conocimiento de la Junta Directiva a través de Acta N°203 de fecha 28 de enero de 2025.

Forma 09 – Control de Bienes Muebles e Inmuebles

La Mancomunidad registró en total Bienes Muebles e Inmuebles de L3,265,842.77 distribuidos de la siguiente manera:

BIENES MUEBLES E INMUEBLES	
Ejercicio Fiscal 2024	
(Lempiras)	
Descripción	**Forma 09**
Terrenos	600,000.00
Equipo de Oficina	643,092.77
Equipo de Transporte	2,022,750.00
Total	**L3,265,842.77**

Fuente: Elaboración propia con datos del Informe de Rendición de Cuentas

Forma 10 Informe Anual de Proyectos

La Mancomunidad no registró ningún proyecto durante el año 2024.

Forma 13 – Estado de Ingresos y Egresos Comparativo

Según información contenida en la Forma, los Ingresos Totales aumentaron un 187.88% y los Egresos incrementaron en 6.22% respecto al año anterior.

Transferencias Recibidas de las Municipalidades Miembros 2024

La Mancomunidad detalla transferencias recibidas durante el año 2024; por un total de L3,240,000.00 por las Municipalidades que la conforman:

TRANSFERENCIAS REFLEJADAS EN LA FORMA 01 LIQUIDACIÓN DE PRESUPUESTO DE INGRESOS	
Ejercicio Fiscal 2024	
(Lempiras)	
Municipalidad	**Transferencia Recibida**
Municipalidad de Dolores	540,000.00

TRANSFERENCIAS REFLEJADAS EN LA FORMA 01 LIQUIDACIÓN DE PRESUPUESTO DE INGRESOS	
Ejercicio Fiscal 2024	
(Lempiras)	
Municipalidad	**Transferencia Recibida**
Municipalidad de San Miguelito	540,000.00
Municipalidad de San Juan	540,000.00
Municipalidad de Yamaranguila	540,000.00
Municipalidad de Erandique	540,000.00
Municipalidad de Santa Cruz	540,000.00
Total	**L3,240,000.00**

Fuente: Elaboración propia con datos del Informe de Rendición de Cuentas.

Subsidios, Donaciones y Transferencias 2024

La Mancomunidad, mediante nota, reporta; Transferencias recibidas de las Instituciones Gubernamentales y de la Cooperación Internacional;

DETALLE DE SUBSIDIOS, DONACIONES Y TRANSFERENCIAS	
Ejercicio Fiscal 2024	
(Lempiras)	
Descripción	**Transferencia Recibida**
Unidad Descentralizada de Salud	34,636,885.69
Aportaciones de Alcaldías Socias	3,240,000.00
Aportaciones de la Municipalidad de Erandique, Lempira para el proyecto GIRS Convenio año 2023	400,000.00
Aportaciones de la Municipalidad de San Juan Intibucá para el proyecto GIRS Convenio año 2023	60,000.00
Cuotas Municipalidades para proyecto MANCURISJ	92,000.00
Cuotas Municipalidades para proyecto gestión Integral de Residuos Sólidos GIRS Convenio año 2024	280,000.00
Cuota por incremento para la mancomunidad por las municipalidades de San Juan, San Miguelito, Dolores, Yamaranguila, Erandique y Santa Cruz.	724,652.00
Cuotas Municipalidad de Yamaranguila, Intibucá para el proyecto GIRS Convenio año 2025	200,000.00
Cuotas Municipalidad de Yamaranguila, Intibucá para el proyecto GIRS Convenio año 2026	200,000.00
Intereses Generados en cuenta de ahorros en Lempiras. Registrados en Banco Occidente	391,091.53
Intereses Generados en cuenta de ahorros en dólares. Registrados en Banco Occidente	2,065,682.17
Alquiler de Vehículo	300,000.00
Aportaciones de años anteriores de la municipalidad de San Juan, Intibucá	190,000.00

DETALLE DE SUBSIDIOS, DONACIONES Y TRANSFERENCIAS	
Ejercicio Fiscal 2024	
(Lempiras)	
Descripción	**Transferencia Recibida**
Donación de la Municipalidad de San Miguelito, Intibucá, para el proyecto GIRS Convenio año 2023	400,000.00
Fondos propios por (Saldos Iniciales)	1,055,397.66
Proyecto Descentralizado de Salud (Saldos Iniciales)	9,775,541.48
Gestión de Integral de Residuos Sólidos (Saldo Iniciales)	1,132,004.85
Fondos AMHON-MANCURISJ- TRANSICIÓN (Saldos Iniciales)	123,783.18

Fuente: Elaboración propia con datos del Informe de Rendición de Cuentas.

DETALLE DE SUBSIDIOS, DONACIONES Y TRANSFERENCIAS	
Ejercicio Fiscal 2024	
(Lempiras)	
Descripción	**Transferencia Recibida**
Fondos BMZ-WVG-WVH-MANCURISJ para Digitalización de la Educación (Saldos Iniciales)	9,863.44
Fondos Convenio Water For People (Saldos Iniciales)	105,403.84
Proyecto ACS-USAID para fondos Inversión (Saldos Iniciales)	45,754.53
Fondos Convenio COCEPRADII/MANCURISJ (Saldos Iniciales).	4,841.36
Fondos Convenio COCEPRADII con la mancomunidad MANCURISJ, para la ración fresca	9,767,543.50
Convenio Wáter Ford People mancomunidad MANCURISJ	360,000.00
Convenio visión Mundial Honduras, por convenio BMZ-VMG-VMH-MANCURISJ, para Digitalización de la Educación	1,851,084.95
Convenio FAPVS con la Mancomunidad MAMCURISJ	440,000.00
Fondos de la Embajada de Japón	2,696,522.00
Fondos de la Cooperación para Agua y Saneamiento, Cooperación Española/MANCURISJ	119,495,080.15
Total	**L190,043,132.33**

Fuente: Elaboración propia con datos del Informe de Rendición de Cuentas.

Transferencias Unidad Descentralizada de Salud 2024

El cuadro siguiente muestra el detalle de los valores reportados en la Rendición de Cuentas (Liquidación del Presupuesto de Ingresos) por concepto de Transferencias de la Unidad Descentralizada de Salud:

TRANSFERENCIAS UNIDAD DESCENTRALIZADA DE SALUD 2024		
Ejercicio Fiscal 2024		
(Lempiras)		
Fuente	**Recibidas**	**Pendientes**
Rendición de Cuentas Mancomunidades 2024 (Forma 01)	34,636,885.69	-

Fuente: Elaboración propia con datos del Informe de Rendición de Cuentas.

OTROS HECHOS ENCONTRADOS

- La Mancomunidad durante el año 2024; no ejecutó Proyectos y Servicios de Interés Prioritario.

2123

MANCOMUNIDAD GÜISAYOTE

MUNICIPIOS AFILIADOS

Esta Mancomunidad la conforman las siguientes Municipalidades del Departamento de Ocotepeque: La Labor, Lucerna, Sensenti, Fraternidad y Dolores Merendón.

INFORMACIÓN PRESUPUESTARIA

PRESUPUESTO 2024

(En Lempiras)

Presupuesto Aprobado	Modificaciones Presupuestarias			Presupuesto Definitivo	Porcentaje de Representación
	Ampliaciones	Disminuciones	Traspasos entre Líneas		
3,529,000.00	17,967,674.60	-	300,000.00	21,496,674.60	509%

Fuente: Elaboración propia con datos del Informe de Rendición de Cuentas.

El Presupuesto Aprobado por la Junta Directiva de la Mancomunidad para el Ejercicio Fiscal 2024 fue por L3,529,000.00. Durante el período se realizaron Ampliaciones por L17,967,674.60; y Traspaso entre Líneas por; L300,000.00 **estas Modificaciones Presupuestarias representan un aumento del 509%** respecto al Presupuesto Inicial, dando como resultado un Presupuesto Definitivo que asciende a L21,496,674.60.

PRESUPUESTO DE INGRESOS

El siguiente cuadro contiene el detalle por rubro en función de las diferentes categorías que dan origen al financiamiento del presupuesto de la Mancomunidad:

INGRESOS, EJERCICIO FISCAL 2024

(En Lempiras)

Grupo	Presupuesto Aprobado	Presupuesto Definitivo	Ingresos Recaudados	Porcentaje de Recaudación	Porcentaje de Representación
Ingresos Totales	**3,529,000.00**	**21,496,674.60**	**17,947,575.42**	**83%**	**100%**
Ingresos Corrientes	**300,000.00**	**300,000.00**	**53,043.20**	**0%**	**0%**
Ingresos Tributarios	**300,000.00**	**300,000.00**	**53,043.20**	**0%**	**0%**
Impuesto sobre la Industria, Comercio y Servicios (Viveros)	300,000.00	300,000.00	53,043.20	18%	0.3%
Ingresos de Capital	**3,229,000.00**	**21,196,674.60**	**17,894,532.22**	**84%**	**100%**
Préstamos	-	-	-	-	0%
Venta de Bienes y Servicios	208,000.00	579,785.00	5,050.00	1%	0.03%
Ingresos de Operación	-	-	-	-	0%
Rentas de la Propiedad	21,000.00	21,000.00	3,110.80	15%	0.02%
Recursos Propios de Capital	-	-	-	-	0%
Transferencias	3,000,000.00	19,971,409.00	17,261,890.82	86%	96%
Recursos de Balance/Activos Financieros	-	624,480.60	624,480.60	100%	3%

Fuente: Elaboración propia con datos del Informe de Rendición de Cuentas

El cuadro anterior muestra que **la recaudación de los Ingresos Totales es de L17,947,575.42 que representa un 83% del Presupuesto Definitivo**. El 100% de los Ingresos Totales corresponden a Ingresos de Capital, siendo, las Transferencias, el porcentaje más representativo con un 96% de los valores recaudados durante el año.

La Mancomunidad Güisayote se encuentra adscrita al Sistema de Administración Municipal Integrado (SAMI).

PRESUPUESTO DE EGRESOS

La Ejecución Presupuestaria por Grupo de Gasto nos muestra que durante el Ejercicio Fiscal 2024, **se ejecutaron L9,147,534.41 representando el 43% del Presupuesto Definitivo.**

EJECUCIÓN PRESUPUESTARIA POR GRUPO DE GASTO, EJERCICIO FISCAL 2024					
(En Lempiras)					
Grupo	**Presupuesto Aprobado**	**Presupuesto Definitivo**	**Obligaciones Pagadas**	**Porcentaje de Obligaciones Pagadas**	**Porcentaje de Participación**
Gastos Corrientes/Funcionamiento	**3,519,000.00**	**14,267,899.60**	**9,147,534.41**	**64%**	**100%**
Servicios Personales	2,834,953.17	4,241,282.87	2,730,093.32	64%	30%
Servicios No Personales	438,500.00	2,024,569.90	641,238.32	32%	7%
Materiales y Suministros	245,546.83	425,546.83	268,812.43	63%	3%
Transferencias y Donaciones Corrientes	-	7,576,500.00	5,507,390.34	73%	60%
Gastos de Capital/Inversión	**10,000.00**	**7,228,775.00**	**-**	**0%**	**0%**
Bienes Capitalizables	10,000.00	310,000.00	-	0%	0%
Transferencias y Donaciones de Capital	-	6,918,775.00	-	0%	0%
Activos Financieros	-	-	-	-	0%
Servicio de la Deuda Pública	-	-	-	-	0%
Otros Gastos	-	-	-	-	0%
Gastos Totales	**3,529,000.00**	**21,496,674.60**	**9,147,534.41**	**43%**	**100%**

Fuente: Elaboración propia con datos del Informe de Rendición de Cuentas.

Como se aprecia en el cuadro anterior, los Gastos Corrientes representan el 100% del Presupuesto Ejecutado, mientras el porcentaje de participación de los Gastos de Inversión es del 0%.

DISPONIBILIDAD PRESUPUESTARIA Y FINANCIERA

El siguiente cuadro muestra en resumen la Disponibilidad Presupuestaria, tanto en Ingresos como en Egresos, y la Disponibilidad Financiera de la Mancomunidad al final del Ejercicio Fiscal:

DISPONIBILIDAD PRESUPUESTARIA Y FINANCIERA		
En Lempiras		
Presupuesto	**Ingresos**	**Egresos**
Definitivo	21,496,674.60	21,496,674.60
Devengado/Comprometido	17,947,575.42	9,147,534.41
Disponibilidad Presupuestaria	**3,549,099.18**	**12,349,140.19**
Recaudado/Pagado	17,947,575.42	9,147,534.41
Pendiente de Cobro/Pendiente de Pago	**0.00**	**0.00**
Resultado (Ingresos Recaudados (-) Obligaciones Pagadas)	**8,800,041.01**	
Disponibilidad Financiera (forma 07)	8,800,401.01	
Diferencia	**-360.00**	
Porcentaje de Gastos Pagados respecto a los Ingresos Recaudados	**51%**	

Fuente: Elaboración propia con datos del Informe de Rendición de Cuentas.

Al cierre del Ejercicio Fiscal, la Disponibilidad Presupuestaria de Ingresos es de L3,549,099.18 y en Egresos es de L12,349,140.19, mostrando tanto Ingresos Pendientes de Cobro como Obligaciones Pendientes de Pago con saldo cero.

El total de Gastos Pagados representa un 51% del monto total de los Ingresos Recaudados según información detallada en las formas de la Rendición de Cuentas. **Se reporta, además, una diferencia de L360.00** entre el resultado de la Disponibilidad Financiera (Ingresos Recaudados (-) Obligaciones Pagadas) y el Saldo al Final del Ejercicio (Forma 07). **El saldo reportado en Bancos es de L8,800,401.01.**

OTRA INFORMACIÓN RELEVANTE

Forma 09 – Control de Bienes Muebles e Inmuebles

La Mancomunidad registró en total de Bienes Muebles e Inmuebles de L5,095,010.21, distribuidos de la siguiente manera:

BIENES MUEBLES E INMUEBLES	
Ejercicio Fiscal 2024	
(Lempiras)	
Descripción	**Forma 09**
Edificios	1,484,121.91
Equipo de Oficina	1,698,478.80
Equipo de Transporte	1,912,409.50
Total	**L5,095,010.21**

Fuente: Elaboración propia con datos del Informe de Rendición de Cuentas.

Forma 10 – Informe Anual de Proyectos

La Mancomunidad no registró ningún proyecto durante el año 2024.

Forma 13 – Estado de Ingresos y Egresos Comparativo

Según información contenida en la Forma, los Ingresos Totales aumentaron un 42.77% y los Egresos disminuyeron en 24.08% respecto al año anterior.

Transferencias Recibidas de las Municipalidades Miembros 2024

El cuadro siguiente muestra el detalle de los valores reportados en la Rendición de Cuentas (Liquidación del Presupuesto de Ingresos) por concepto de Transferencias Ordinarias del Gobierno Central por aporte de las Alcaldías:

TRANSFERENCIAS ORDINARIAS DEL GOBIERNO CENTRAL POR APORTE DE LAS ALCALDÍAS		
Ejercicio Fiscal 2024		
(Lempiras)		
Fuente	**Recibidas**	**Pendientes**
Rendición de Cuentas Mancomunidades 2024 (Forma 01)	6,678,796.00	-

Fuente: Elaboración propia con datos del Informe de Rendición de Cuentas

Subsidios, Donaciones y Transferencias 2024

La Mancomunidad, mediante nota, reporta; Transferencias recibidas de Instituciones Gubernamentales y no Gubernamentales detallados a continuación:

DETALLE DE SUBSIDIOS, DONACIONES Y TRANSFERENCIAS		
Ejercicio Fiscal 2024		
(Lempiras)		
Nombre de la Institución	**Descripción**	**Monto Recibido**
COOPERACIÓN ESPAÑOLA	Proyecto fortalecimiento a la participación de las mujeres y jóvenes	7,045,059.08
FUNDACIÓN NEWMAN	Fortalecimiento empresarial en la Labor Ocotepeque para el proyecto FORFI	136,354.00
FAVPS	Proyecto FAVPS	1,440,000.00
CATIE	Implementación proyecto ESCALAR	301,239.43
USAID	Proyecto Winrock	371,800.00
Total		**L9,294,452.51**

Fuente: Elaboración propia con datos del Informe de Rendición de Cuentas.

Detalle de los Proyectos y Servicios de Interés Prioritario 2024

La Mancomunidad reporta Proyectos y Servicios ejecutados durante el año 2024; detallados de la siguiente manera:

Proyectos:

PROYECTOS DE INTERÉS PRIORITARIO		
Ejercicio Fiscal 2024		
(Lempiras)		
N°	**Nombre del Proyecto**	**Municipios Beneficiados**
1	Escalando Soluciones de Adaptación al Cambio Climático para la Resiliencia y Reducción de la Migración en el Corredor Seco Centroamericano "ESCALAR"	Fraternidad, La Labor, Lucerna, Sensenti
2	fortalecimiento del liderazgo activo de mujeres y jóvenes en la Mancomunidad de Guisayote, honduras, para la prevención de la violencia e impulso del desarrollo comunitario.	Dolores el Merendón, Fraternidad, La Labor, Lucerna, Sensenti
3	Apoyo a la Implementación del Plan Operativo Bianual de la Reserva Biológica Guisayote	Fraternidad, La Labor
4	Subvención con el Proyecto Cuenca Alta del Rio Lempa (PCARL)	Dolores el Merendón

Fuente: Elaboración propia con datos del Informe de Rendición de Cuentas.

Servicios:

SERVICIOS DE INTERÉS PRIORITARIO		
Ejercicio Fiscal 2024		
(Lempiras)		
N°	**Nombre del Servicio**	**Municipios Beneficiados**
1	Formulación de perfiles de proyectos según las demandas de los municipios	Dolores el Merendón, Fraternidad, La Labor, Lucerna, Sensenti

SERVICIOS DE INTERÉS PRIORITARIO		
Ejercicio Fiscal 2024		
(Lempiras)		
N°	**Nombre del Servicio**	**Municipios Beneficiados**
2	Elaboración de procesos de adquisiciones y contrataciones conforme a la Ley de Contrataciones y Adquisiciones del Estado (Licitaciones Públicos, licitaciones privadas, cotizaciones).	Dolores el Merendón, Fraternidad, La Labor, Lucerna, Sensenti
3	Realizar estimaciones de avances de obra	Dolores el Merendón, Fraternidad, La Labor, Lucerna, Sensenti
4	Formulaciones para gestión de recursos con Gobierno Central u otras fuentes de financiamiento	Dolores el Merendón, Fraternidad, La Labor, Lucerna, Sensenti
5	Asistencia técnica en capacitación del personal municipal en el uso del Sistema Administrativo Municipal (SAMI)	Dolores el Merendón, Fraternidad, La Labor, Lucerna, Sensenti
6	Asesoría en procesos de rendición de cuentas	Dolores el Merendón, Fraternidad, La Labor, Lucerna, Sensenti
7	Asesoría en preparación de carpetas técnicas de proyectos	Dolores el Merendón, Fraternidad, La Labor, Lucerna, Sensenti
8	Asesoría en la gestión en aspectos legales	Dolores el Merendón, Fraternidad, La Labor, Lucerna, Sensenti
9	Asistencia en la gestión de recursos financieros	Dolores el Merendón, Fraternidad, La Labor, Lucerna, Sensenti
10	Asistencia técnica en la actualización del plan de Emergencia Municipal	Dolores el Merendón, Fraternidad, La Labor, Lucerna, Sensenti
11	Capacitación y planificación con las Unidades Municipales Ambientales	Dolores el Merendón, Fraternidad, La Labor, Lucerna, Sensenti

Fuente: Elaboración propia con datos del Informe de Rendición de Cuentas.

SERVICIOS DE INTERÉS PRIORITARIO		
Ejercicio Fiscal 2024		
(Lempiras)		
N°	**Nombre del Servicio**	**Municipios Beneficiados**
12	Representación en los comités técnicos de comanejo de las áreas protegidas: Reserva y Biológica Guisayote y Refugio de vida Silvestre Erapuca	Dolores el Merendón, Fraternidad, La Labor, Lucerna, Sensenti
13	Gestión y coordinación con proyectos complementarios en temas de Gestión integral de Residuos Sólidos, Protección y Conservación Ambiental, gestión de planes de manejo de microcuencas	Dolores el Merendón, Fraternidad, La Labor, Lucerna, Sensenti
14	Promover practicas e innovaciones de adaptación al cambio climático	Dolores el Merendón, Fraternidad, La Labor, Lucerna, Sensenti
15	Asistencia técnica en la elaboración y actualización de planes de Desarrollo Municipal (PDM)	Dolores el Merendón, Fraternidad, La Labor, Lucerna, Sensenti
16	Procesos administrativos en contrataciones y adquisiciones	Dolores el Merendón, Fraternidad, La Labor, Lucerna, Sensenti

SERVICIOS DE INTERÉS PRIORITARIO		
Ejercicio Fiscal 2024		
(Lempiras)		
N°	**Nombre del Servicio**	**Municipios Beneficiados**
17	Formulaciones de proyectos para gestión de recursos de cooperación internacional	Dolores el Merendón, Fraternidad, La Labor, Lucerna, Sensenti
18	Organización de cabildos abiertos	Dolores el Merendón, Fraternidad, La Labor, Lucerna, Sensenti
19	Gestión y capacitación a las Comisiones Ciudadanas de Transparencia	Dolores el Merendón, Fraternidad, La Labor, Lucerna, Sensenti
20	Fortalecimiento de las Redes Mujeres	Dolores el Merendón, Fraternidad, La Labor, Lucerna, Sensenti

Fuente: Elaboración propia con datos del Informe de Rendición de Cuentas.

MANCOMUNIDAD DE MUNICIPIOS DEL SUR (NASMAR)

MUNICIPIOS AFILIADOS

Esta Mancomunidad la conforman las siguientes Municipalidades del Departamento de Valle: Nacaome, Amapala, San Lorenzo, Goascorán y Caridad; del Departamento de Choluteca: El Triunfo, Namasigüe Marcovia, El Corpus, Apacilagua, y, del Departamento de El Paraíso: Texiguat.

INFORMACIÓN PRESUPUESTARIA

PRESUPUESTO 2024

(En Lempiras)

Presupuesto Aprobado	Modificaciones Presupuestarias			Presupuesto Definitivo	Porcentaje de Representación
	Ampliaciones	Disminuciones	Traspasos entre Líneas		
5,225,000.00	11,770,913.11	-	1,419,662.78	16,995,913.11	225%

Fuente: Elaboración propia con datos del Informe de Rendición de Cuentas.

El Presupuesto Aprobado por la Junta Directiva de la Mancomunidad para el Ejercicio Fiscal 2024 fue por L5,225,000.00. Durante el período se realizaron Ampliaciones por L11,770,913.11 y Traspasos entre Líneas por L1,419,662.78; **estas Modificaciones Presupuestarias representan un aumento del 225%** respecto al Presupuesto Inicial, dando como resultado un Presupuesto Definitivo que asciende a L16,995,913.11.

PRESUPUESTO DE INGRESOS

El siguiente cuadro contiene el detalle por rubro en función de las diferentes categorías que dan origen al financiamiento del presupuesto de la Mancomunidad:

INGRESOS, EJERCICIO FISCAL 2024

(En Lempiras)

Grupo	Presupuesto Aprobado	Presupuesto Definitivo	Ingresos Recaudados	Porcentaje de Recaudación	Porcentaje de Representación
Ingresos Totales	**5,225,000.00**	**16,995,913.11**	**14,695,638.31**	**86%**	**100%**
Ingresos Corrientes	**-**	**-**	**-**	**0%**	**0%**
Ingresos de Capital	**5,225,000.00**	**16,995,913.11**	**14,695,638.31**	**86%**	**100%**
Préstamos	-	-	-	-	0%
Venta de Bienes y Servicios	-	-	-	-	0%
Ingresos de Operación	-	-	-	-	0%
Rentas de la Propiedad	-	-	-	-	0%
Recursos Propios de Capital	-	-	-	-	0%
Transferencias	5,225,000.00	13,246,261.99	11,200,261.99	85%	76%
Recursos de Balance/Activos Financieros	-	3,749,651.12	3,495,376.32	93%	24%

Fuente: Elaboración propia con datos del Informe de Rendición de Cuentas.

El cuadro anterior muestra que **la recaudación de los Ingresos Totales es de L14,695,638.31 que representa un 86% del Presupuesto Definitivo**. El 100% de los Ingresos Totales corresponden a Ingresos de Capital, siendo, las Transferencias, el porcentaje más representativo con un 76% de los valores recaudados durante el año.

La Mancomunidad NASMAR se encuentra adscrita al Sistema de Administración Municipal Integrado (SAMI).

PRESUPUESTO DE EGRESOS

La Ejecución Presupuestaria por Grupo de Gasto nos muestra que durante el Ejercicio Fiscal 2024, **se ejecutaron L13,188,246.54 representando el 78% del Presupuesto Definitivo.**

EJECUCIÓN PRESUPUESTARIA POR GRUPO DE GASTO, EJERCICIO FISCAL 2024

(En Lempiras)

Grupo	Presupuesto Aprobado	Presupuesto Definitivo	Obligaciones Pagadas	Porcentaje de Obligaciones Pagadas	Porcentaje de Participación
Gastos Corrientes/Funcionamiento	**4,975,000.00**	**16,687,045.34**	**13,132,378.77**	**79%**	**100%**
Servicios Personales	4,234,500.00	7,881,233.61	6,023,024.45	76%	46%
Servicios No Personales	550,500.00	6,536,805.73	5,452,773.74	83%	41%
Materiales y Suministros	190,000.00	2,269,006.00	1,656,580.58	73%	13%
Transferencias y Donaciones Corrientes	-	-	-	-	0%
Gastos de Capital/Inversión	**250,000.00**	**308,867.77**	**55,867.77**	**18%**	**0%**
Bienes Capitalizables	250,000.00	308,867.77	55,867.77	18%	0.4%
Transferencias y Donaciones de Capital	-	-	-	-	0%
Activos Financieros	-	-	-	-	0%
Servicio de la Deuda Pública	-	-	-	-	0%
Otros Gastos	-	-	-	-	0%
Gastos Totales	**5,225,000.00**	**16,995,913.11**	**13,188,246.54**	**78%**	**100%**

Fuente: Elaboración propia con datos del Informe de Rendición de Cuentas.

Como se aprecia en el cuadro anterior, los Gastos Corrientes representan el 100% del Presupuesto Ejecutado.

DISPONIBILIDAD PRESUPUESTARIA Y FINANCIERA

El siguiente cuadro muestra en resumen la Disponibilidad Presupuestaria, tanto en Ingresos como en Egresos, y la Disponibilidad Financiera de la Mancomunidad al final del Ejercicio Fiscal:

DISPONIBILIDAD PRESUPUESTARIA Y FINANCIERA

En Lempiras

Presupuesto	Ingresos	Egresos
Definitivo	16,995,913.11	16,995,913.11
Devengado/Comprometido	16,741,638.31	13,188,246.54
Disponibilidad Presupuestaria	**254,274.80**	**3,807,666.57**
Recaudado/Pagado	14,695,638.31	13,188,246.54
Pendiente de Cobro/Pendiente de Pago	**2,046,000.00**	**0.00**
Resultado (Ingresos Recaudados (-) Obligaciones Pagadas)	**1,507,391.77**	
Disponibilidad Financiera (forma 07)	1,507,391.77	
Diferencia	**0.00**	
Porcentaje de Gastos Pagados respecto a los Ingresos Recaudados	**90%**	

Fuente: Elaboración propia con datos del Informe de Rendición de Cuentas.

Al cierre del Ejercicio Fiscal, la Disponibilidad Presupuestaria de Ingresos es de L254,274.80, mostrando tanto Ingresos Pendientes de Cobro por valor de L2,046,000.00. En relación a los Egresos, la Disponibilidad Presupuestaria es de L3,807,666.57, mostrando Obligaciones Pendientes de Pago con saldo cero.

El total de Gastos Pagados representa un 90% del monto total de los Ingresos Recaudados según información detallada en las formas de la Rendición de Cuentas. **Se reporta una Disponibilidad Financiera de L1,507,391.77. El saldo reportado en Bancos es de L1,848,416.60.**

OTRA INFORMACIÓN RELEVANTE

Efectivo en Caja y Bancos

La Forma 07 reporta:

- Cheques Emitidos y No Cobrados por **L83,009.50**, de los cuales, dos (2) fueron emitidos en los años 2020 y 2021.
- Notas de Crédito por **L259,285.33**
- Notas de Débito por **L1,270.00**

Forma 09 – Control de Bienes Muebles e Inmuebles

La Mancomunidad registró un total de Bienes Muebles e Inmuebles de L4,284,211.34, distribuidos de la siguiente manera:

BIENES MUEBLES E INMUEBLES	
Ejercicio Fiscal 2024	
(Lempiras)	
Descripción	**Forma 09**
Equipo de Oficina	1,519,451.83
Equipo de Transporte	2,764,759.51
Total	L4,284,211.34

Fuente: Elaboración propia con datos del Informe de Rendición de Cuentas.

Forma 10 – Informe de Proyectos

Esta Forma reporta la ejecución de tres (3) Proyectos durante el 2024; por un total de L2,533,920.45.

INFORME DE PROYECTOS				
Ejercicio Fiscal 2024				
(Lempiras)				
Presupuesto Aprobado	**Presupuesto Definitivo**	**Presupuesto Ejecutado**	**Pendiente de Ejecución**	**% Ejecución**
0.00	2,533,920.45	2,533,920.45	-	100%

Fuente: Elaboración propia con datos del Informe de Rendición de Cuentas.

Forma 13 – Estado de Ingresos y Egresos Comparativo

Según información contenida en la Forma, los Ingresos totales aumentaron en un 11.51% y los Egresos en 36.26% respecto al año anterior.

Transferencias Recibidas de las Municipalidades Miembros 2024

La Mancomunidad, mediante nota, remitida por el Presidente de la Junta Directiva, mencionan que recibieron trasferencias de las municipalidades que la conforman, durante el año 2024 por un valor de; L3,529,000.00; así mismo se identificó en la Forma 01 (Liquidación de Presupuesto de Ingresos), recuperación por mora del año 2023 y aportes de las entidades participantes para el desarrollo de proyectos de los Municipios afiliados por un valor de; L1,184,565.88.

TRANSFERENCIAS REFLEJADAS EN LA FORMA 01 LIQUIDACIÓN DE PRESUPUESTO DE INGRESOS		
Ejercicio Fiscal 2024		
(Lempiras)		
Fuente	**Recibidas**	**Pendientes**
Rendición de Cuentas Mancomunidades 2024 (Forma 01)	3,529,000.00	2,046,000.00

Fuente: Elaboración propia con datos del Informe de Rendición de Cuentas

Subsidios, Donaciones y Transferencias 2024

La Mancomunidad, mediante nota, detalla:

DETALLE DE SUBSIDIOS, DONACIONES Y TRANSFERENCIAS			
Ejercicio Fiscal 2024			
(Lempiras)			
Nº	**Descripción**	**Institución**	**Monto**
1	Proyecto Construcción de Sistema de Agua Potable de la Comunidad de las Balitas, Nacaome, Valle	Gobernanza Hídrica	228,781.60
2	Ecosistemas Marino Costeros Resilientes en zonas priorizadas del Golfo de Fonseca (ECOMAR)	USAID	1,918,923.17
3	Proyecto Mejora de la Gestión Pública y Social para Gobernanza de los Recursos hídricos en 9 Municipio de la Región 13 Golfo de Fonseca F1	AECID	2,922,335.55
4	"Proyecto Construcción de Sistema de Agua Potable y 26 Letrinas de Cierre Hidráulico en la Comunidad de Tres Piedras, Municipio de El Triunfo, Departamento de Choluteca, República de Honduras"	Xunta de Galicia	1,416,655.79
5	Proyecto Equipamiento de Laboratorio de Análisis de Calidad Agua de la Secretaria de Salud (SESAL)	Diputación La Coruña	254,274.80
Total			**L6,740,970.91**

Fuente: Elaboración propia con datos del Informe de Rendición de Cuentas.

Proyectos y Servicios de Interés Prioritario 2024

La Mancomunidad, mediante nota, remitida por el Presidente de la Junta Directiva, menciona el detalle de los proyectos y servicios ejecutados durante el año 2024, a las municipalidades beneficiadas por un total de L27,021,733.17;

PROYECTOS Y SERVICIOS DE INTERÉS PRIORITARIO			
Ejercicio Fiscal 2024			
(Lempiras)			
N°	**Nombre del Proyecto/o Actividad**	**Municipios Beneficiados**	**Monto Ejecutado**
1	Supervisión de Obras construcción de huellas Vehiculares, comunidad de Guinopito	Texiguat, El Paraíso	420,372.06
2	Ejecución Sistema de Agua Potable, Ejecución de Obra Pública	Nacaome, Valle	1,270,776.46
3	Talleres de Capacitación sobre investigación de problemas en materia hidrogeología	Municipios Socios	37,155.00
4	Equipamiento del Laboratorio de Análisis de calidad de Agua de la SESAL	Municipios Socios	621,115.71
5	Equipamiento del Laboratorio de Análisis de calidad de Agua de la SESAL	Municipios Socios	597,716.80
6	Supervisión de Obras construcción de huellas Vehiculares Comunidad Terrero Asunción	Texiguat, El Paraíso	359,440.59
7	Supervisión de Obras construcción de huellas Vehiculares Comunidad Travesías Asunción	Texiguat, El Paraíso	316,623.48
8	Supervisión de Obras construcción de huellas Vehiculares en la comunidad de plan Grande el Zapotal	Texiguat, El Paraíso	608,645.22
9	Supervisión de Obras construcción de huellas Vehiculares Comunidad de El Tule	Texiguat, El Paraíso	450,625.17
10	Construcción de Aula en la comunidad del portillo	Texiguat, El Paraíso	786,634.74
11	Construcción de Aula Pre- básica en centro de Educación José Santos Matute	Marcovia, Choluteca	1,114,320.98
12	Reparación de Aulas y construcción de Modulo Sanitario	Marcovia, Choluteca	1,101,288.18
13	Reparación de 3 aulas y construcción de Módulos Sanitarios en CEB	Marcovia, Choluteca	1,432,803.63
14	Construcción Cerco Perimetral de la Escuela Policarpo Bonilla	Marcovia, Choluteca	395,883.54

Fuente: Elaboración propia con datos del Informe de Rendición de Cuentas.

PROYECTOS Y SERVICIOS DE INTERÉS PRIORITARIO			
Ejercicio Fiscal 2024			
(Lempiras)			
N°	**Nombre del Proyecto/o Actividad**	**Municipios Beneficiados**	**Monto Ejecutado**
15	Proceso de Evaluación de PDM	El Triunfo, Choluteca	
16	Proceso de Evaluación de PDM	Apacilagua, Choluteca	
17	Levantamiento de línea base y proceso evaluación	Texiguat, El Paraíso	
18	Levantamiento de línea base y proceso evaluación	Amapala, Valle	
19	Proceso de Evaluación de PDM	San Lorenzo, Valle	
20	Formatos de coherencia PIMA/PIMP del plan de Desarrollo Municipal PDM	El Triunfo, Apacilagua, Amapala, San Lorenzo, Valle, Marcovia, Texiguat, Goascorán, Caridad, Namasigüe, Nacaome.	



PROYECTOS Y SERVICIOS DE INTERÉS PRIORITARIO			
Ejercicio Fiscal 2024			
(Lempiras)			
N°	**Nombre del Proyecto/o Actividad**	**Municipios Beneficiados**	**Monto Ejecutado**
21	Levantamiento topográfico de calle de San Jerónimo	Namasigüe, Choluteca	10,000.00
22	levantamiento con GPS de 12 km línea de conducción y diseño de mejora de agua compartido	Apacilagua, Choluteca	60,000.00
23	Mejora de Sistema de Agua	Apacilagua, Choluteca	406,692.83
24	Estudio de prospección geofísica	El Triunfo, Choluteca	
25	Proyecto construcción de Sistema de Agua Potable de la comunidad de las Balitas, Nacaome, Valle	Nacaome, Valle	228,781.60
26	Mejoramiento de planta de Tratamiento de aguas negras.	Amapala, Valle	1,937,000.00
27	Proyecto Mejoramiento y Ampliación del Sistema agua potable del Casco Urbano.	Amapala, Valle	2,992,980.10
28	Programa de Capacitación integral Marino Costero	San Lorenzo, Marcovia, Namasigüe, Amapala	98,272.07

PROYECTOS Y SERVICIOS DE INTERÉS PRIORITARIO			
Ejercicio Fiscal 2024			
(Lempiras)			
N°	**Nombre del Proyecto/o Actividad**	**Municipios Beneficiados**	**Monto Ejecutado**
29	Campañas de limpieza para mejorar el manejo adecuado de residuos sólidos que reduzcan la cantidad de desechos depositados en ecosistemas marino costeros.	San Lorenzo, Marcovia, Namasigüe, Amapala	308,837.60
30	Campañas de sensibilización y visibilidad (elaboración de camisas, videos promocionales, banners y murales).	San Lorenzo, Marcovia, Namasigüe, Amapala	151,855.50
31	Instalación de 4 Huertos Escolares	San Lorenzo, Marcovia, Namasigüe, Amapala	200,000.00
32	Reforestación de mangle	Municipalidad de Marcovia	200,070.00
33	Reforestación de plantas maderables y frutales	San Lorenzo, Marcovia, Namasigüe, Amapala, Nacaome	199,890.00
34	Elaboración, socialización y aprobación de política de Código de Conducta, Ética, y soborno de la mancomunidad	Municipios Socios	40,000.00
35	Gira de intercambio de experiencia sobre residuos sólidos en Ocotepeque e Intibucá	San Lorenzo, Marcovia, Namasigüe, Amapala, Nacaome	100,496.00
36	Fortalecimientos a técnicos municipales en manejo del Sistema Municipal Integrado SAMI	Municipios Socios	
37	Fortalecimientos a técnicos municipales en manejo en elaboración informe de rendición de Cuenta SAMI y GL	Municipios Socios	
38	Fortalecimiento a técnicos municipales en la presentación de declaración del ISR y 12.5% al Revisión de Administración de Rentas SAR, plataforma Virtual	Municipios Socios	
39	Capacitación a técnicos municipales para apertura de oficina de Desarrollo Económico Local	El Corpus, Choluteca	



PROYECTOS Y SERVICIOS DE INTERÉS PRIORITARIO			
Ejercicio Fiscal 2024			
(Lempiras)			
N°	Nombre del Proyecto/o Actividad	Municipios Beneficiados	Monto Ejecutado
40	Conformación de coalición de cambio climático de la Ciudad de San Lorenzo	San Lorenzo, Valle	
41	Formulación de proyectos Resiliencia Costera y adaptación climática	San Lorenzo, Valle	
42	Construcción de Kínder	Marcovia, Choluteca	1,180,000.00

Fuente: Elaboración propia con datos del Informe de Rendición de Cuentas.

PROYECTOS Y SERVICIOS DE INTERÉS PRIORITARIO			
Ejercicio Fiscal 2024			
(Lempiras)			
N°	Nombre del Proyecto/o Actividad	Municipios Beneficiados	Monto Ejecutado
43	Análisis de calidad de agua en la comunidad de le Sartenejal	Nacaome Valle	25,863.50
44	Análisis de calidad de agua en la comunidad de las Balitas	Nacaome Valle	25,863.50
45	Análisis de calidad de agua en la comunidad de tres piedras	El Triunfo, Choluteca	25,863.50
46	Capacitación de talleres de formulación y seguimiento de proyectos	Municipios Beneficiados	26,270.00
47	Mejoramiento del CEB Froilán Turcios en playa Grande	Amapala, Valle	
48	Mejoramiento del 13 Aulas del CEB Marco Aurelio Soto	Marcovia, Choluteca	
49	Aforo de pozo comunidad de tres piedras	El Triunfo, Choluteca	
50	Aforo de pozo comunidad del Sartenejal	El Sartenejal, Nacaome	
51	Visitas de seguimiento al proyecto de agua	El Triunfo, Choluteca	
52	Capacitación de la relación entre el agua y genero dirigido a equipos técnicos municipales	Municipios Socios	
53	Capacitación Calidad de Agua y Sistema de filtración para comunidades rurales	Municipios Socios	
54	Taller sobre la Vigilancia de la calidad del Agua	Municipios Socios	33,755.00
55	Capacitación sobre procesos de contratación y Rendición de Cuentas dirigida a los equipos técnicos municipales	Municipios Socios	7,340.00
56	Taller sobre presupuestos etiquetados con organizaciones socias	Municipios Socios	

Fuente: Elaboración propia con datos del Informe de Rendición de Cuentas.

PROYECTOS Y SERVICIOS DE INTERÉS PRIORITARIO			
Ejercicio Fiscal 2024			
(Lempiras)			
N°	Nombre del Proyecto/o Actividad	Municipios Beneficiados	Monto Ejecutado
57	Capacitación sobre Plataforma HONDUCOMPRAS, módulo PAC y Difusión	Municipios Socios	44,384.00

PROYECTOS Y SERVICIOS DE INTERÉS PRIORITARIO			
Ejercicio Fiscal 2024			
(Lempiras)			
N°	**Nombre del Proyecto/o Actividad**	**Municipios Beneficiados**	**Monto Ejecutado**
58	Levantamiento de estudios de prospección geofísica en el municipio de Namasigüe	Namasigüe, Choluteca	
59	Levantamiento de estudios de prospección geofísica en el municipio de Namasigüe	Namasigüe, Choluteca	
60	Levantamiento de estudios de prospección geofísica en el municipio de Namasigüe	Namasigüe, Choluteca	
61	Actualización Junta Directiva Consejo de Cuenca Sampile	Municipios Socios	
62	Diagnóstico de la situación de Acceso al Agua y Saneamiento con Enfoque de incluso en la comunidad de Tres Piedras	El Triunfo, Choluteca	
63	Taller n°1 en uso y Manejo de Estación Total para técnicos municipales y mancomunidad	Municipios Socios	
64	Talleres formativos a nivel comunitario con enfoque de género e inclusión	Municipios Socios	3,165.30
65	Capacitación en uso de Equipos del Laboratorio de Análisis de Agua técnicos	Municipios Socios	
66	Taller sobre el uso e implementación de QGIS dirigido a equipos técnicos municipales	Municipios Socios	63,785.13
67	Levantamiento topográfico comunidad de Tres Piedras	El Triunfo, Choluteca	25,000.00
68	Donación de materiales a Red de Mujeres de Nacaome	Nacaome, Valle	
69	Levantamiento de información para formulación de proyecto en comunidad	Marcovia, Choluteca	
70	Taller de Calidad de Agua y Cloración impartido por la SESAL	Municipios Socios	27,925.00

Fuente: Elaboración propia con datos del Informe de Rendición de Cuentas.

PROYECTOS Y SERVICIOS DE INTERÉS PRIORITARIO			
Ejercicio Fiscal 2024			
(Lempiras)			
N°	**Nombre del Proyecto/o Actividad**	**Municipios Beneficiados**	**Monto Ejecutado**
71	Construcción del centro de Salud comunidad las pitas, Municipio de el Corpus	El Corpus, Choluteca	
72	Mejoramiento del Instituto Itsmania, Municipio de Amapala	Amapala, Valle	
73	Electrificación Rural Comunidad de San Isidro	Namasigüe, Choluteca	
74	Limpieza de pozo y suministros del Laboratorio de Calidad de Agua de la SESAL	Municipios Socios	67,700.00
75	Taller N°2 sobre nivelación de formación básica y refuerzo en Estación total para técnicos municipales y mancomunidades	Municipios Socios	31,860.00
76	Fabricación de sondas piezométricas	Municipios Socios	3,462.01

PROYECTOS Y SERVICIOS DE INTERÉS PRIORITARIO			
Ejercicio Fiscal 2024			
(Lempiras)			
N°	**Nombre del Proyecto/o Actividad**	**Municipios Beneficiados**	**Monto Ejecutado**
77	Construcción de sistema de agua potable y 26 letrinas de cierre hidráulico en la comunidad	El Triunfo, Choluteca	907,317.43
78	Taller sobre Calidad de Agua y Cloración Impartido por el microbiólogo y TSA del Laboratorio de la SESAL de valle	Municipios Socios	17,348.50
79	Taller n°3 sobre uso y Manejo de Estación total para técnicos municipales y de mancomunidad	Municipios Socios	9,410.00
80	Compra de reactivos para Análisis de calidad de agua	Municipios Socios	16,054.00
81	Conformación y seguimiento mesa técnica de calidad de agua de la zona sur	Municipios Socios	10,499.50
82	Construcción de resumidero de aguas servidas en el Laboratorio de Análisis de Calidad de Agua SESAL	Municipios Socios	48,850.00
83	Adquisición e instalación de 4 aires acondicionados para el proyecto de rehabilitación del Laboratorio	Municipios Socios	34,065.04
84	Compra de uniformes completos para equipos de futbol	Amapala, Valle	79,810.00

Fuente: Elaboración propia con datos del Informe de Rendición de Cuentas.

PROYECTOS Y SERVICIOS DE INTERÉS PRIORITARIO			
Ejercicio Fiscal 2024			
(Lempiras)			
N°	**Nombre del Proyecto/o Actividad**	**Municipios Beneficiados**	**Monto Ejecutado**
85	Construcción de cerca perimetral en el campo de futbol de la comunidad de San Bernardo	Namasigüe, Choluteca	391,190.00
86	Construcción de Aulas Escolares y Módulos Sanitarios en CEB Comunidades de Gua lorita	Amapala, Valle	3,300,000.00
87	Construcción de 1,280 metros cuadrados de Calle con Concreto Hidráulico en la comunidad de Novillo	Amapala, Valle	2,107,249.50
88	Construcción de 1,290 metros cuadrados de Calle con Concreto Hidráulico en la comunidad de playa Blanca	Amapala, Valle	2,059,695.00
89	Acompañamiento a procesos de licitaciones públicas y privadas	Amapala, Valle, Marcovia, Choluteca, Texiguat, El Paraíso	

Fuente: Elaboración propia con datos del Informe de Rendición de Cuentas.

MANCOMUNIDAD DE MUNICIPIOS DEL CENTRO DE COLÓN (MAMUCOL)

MUNICIPALIDADES MIEMBROS

Esta Mancomunidad la conforman las municipalidades de: Tocoa, Sabá, Bonito Oriental, Sonaguera, Departamento de Colón y Olanchito, Departamento de Yoro.

INFORMACIÓN PRESUPUESTARIA

PRESUPUESTO 2024

(En Lempiras)

Presupuesto Aprobado	Modificaciones Presupuestarias			Presupuesto Definitivo	Porcentaje de Representación
	Ampliaciones	Disminuciones	Traspasos entre Líneas		
1,568,080.00	6,457.04	-	292,324.00	1,574,537.04	0%

Fuente: Elaboración propia con datos del Informe de Rendición de Cuentas.

El Presupuesto Aprobado por la Junta Directiva de la Mancomunidad para el Ejercicio Fiscal 2024 fue por L1,568,080.00. Durante el período se realizaron Ampliaciones por L6,457.04 y Traspasos entre Líneas por L292,324.00; **estas Modificaciones Presupuestarias representan un aumento del 0% respecto al Presupuesto Inicial,** dando como resultado un Presupuesto Definitivo que asciende a L1,574,537.04.

PRESUPUESTO DE INGRESOS

El siguiente cuadro contiene el detalle por rubro en función de las diferentes categorías que dan origen al financiamiento del presupuesto de la Mancomunidad:

INGRESOS MUNICIPALES, EJERCICIO FISCAL 2024

(En Lempiras)

Grupo	Presupuesto Aprobado	Presupuesto Definitivo	Ingresos Recaudados	Porcentaje de Recaudación	Porcentaje de Representación
Ingresos Totales	**1,568,080.00**	**1,574,537.04**	**1,525,007.04**	**97%**	**100%**
Ingresos Corrientes	**-**	**-**	**-**	**0%**	**0%**
Ingresos de Capital	**1,568,080.00**	**1,574,537.04**	**1,525,007.04**	**97%**	**100%**
Préstamos	-	-	-	0%	0%
Venta de Bienes y Servicios	-	-	-	0%	0%
Ingresos de Operación	-	-	-	0%	0%
Rentas de la Propiedad	-	-	-	0%	0%
Recursos Propios de Capital	-	-	-	0%	0%
Transferencias	1,568,080.00	1,568,080.00	1,518,550.00	97%	100%
Recursos de Balance/Activos Financieros	-	6,457.04	6,457.04	100%	0%

Fuente: Elaboración propia con datos del Informe de Rendición de Cuentas

El cuadro anterior muestra que **la recaudación de los Ingresos Totales es de L1,525,007.04 que representa un 97% del Presupuesto Definitivo**. El 100% de los Ingresos Totales corresponden a Ingresos de Capital, siendo, las Transferencias, el porcentaje más representativo con un 100% de los valores recaudados durante el año.

La Mancomunidad De Municipios del Centro de Colón "MAMUCOL" no se encuentra adscrita al Sistema de Administración Municipal Integrado (SAMI).

PRESUPUESTO DE EGRESOS

La Ejecución Presupuestaria por Grupo de Gasto nos muestra que durante el Ejercicio Fiscal 2024, **se ejecutaron L1,523,253.00.00 representando el 97% del Presupuesto Definitivo.**

EJECUCIÓN PRESUPUESTARIA POR GRUPO DE GASTO, EJERCICIO FISCAL 2024

(En Lempiras)

Grupo	Presupuesto Aprobado	Presupuesto Definitivo	Obligaciones Pagadas	Porcentaje de Obligaciones Pagadas	Porcentaje de Participación
Gastos Corrientes/Funcionamiento	**1,468,080.00**	**1,545,987.04**	**1,500,698.00**	**97%**	**99%**
Servicios Personales	577,000.00	464,000.00	463,333.00	100%	30%
Servicios No Personales	711,000.00	914,907.04	875,870.00	96%	57%
Materiales y Suministros	180,080.00	167,080.00	161,495.00	97%	11%
Transferencias y Donaciones Corrientes	-	-	-	0%	0%
Gastos de Capital/Inversión	**100,000.00**	**28,550.00**	**22,555.00**	**79%**	**1%**
Bienes Capitalizables	100,000.00	28,550.00	22,555.00	79%	1%
Transferencias y Donaciones de Capital	-	-	-	0%	0%
Activos Financieros	-	-	-	0%	0%
Servicio de la Deuda Pública	-	-	-	0%	0%
Otros Gastos	-	-	-	0%	0%
Asignaciones Globales	-	-	-	0%	0%
Gastos Totales	**1,568,080.00**	**1,574,537.04**	**1,523,253.00**	**97%**	**100%**

Fuente: Elaboración propia con datos del Informe de Rendición de Cuentas.

Como se aprecia en el cuadro anterior, los Gastos Corrientes representan el 99% del Presupuesto Ejecutado, mientras el porcentaje de participación de los Gastos de Inversión asciende a 1%.

DISPONIBILIDAD PRESUPUESTARIA Y FINANCIERA

El siguiente cuadro muestra en resumen la Disponibilidad Presupuestaria, tanto en Ingresos como en Egresos, y la Disponibilidad Financiera de la Mancomunidad al final del Ejercicio Fiscal.

DISPONIBILIDAD PRESUPUESTARIA Y FINANCIERA

En Lempiras

Presupuesto	Ingresos	Egresos
Definitivo	1,574,537.04	1,574,537.04
Devengado/Comprometido	1,574,537.04	1,523,253.00
Disponibilidad Presupuestaria	**0.00**	**51,284.04**
Recaudado/Pagado	1,525,007.04	1,523,253.00
Pendiente de Cobro/Pendiente de Pago	**49,530.00**	**0.00**
Resultado (Ingresos Recaudados (-) Obligaciones Pagadas)	**1,754.04**	
Disponibilidad Financiera (Forma 07)	1,754.04	
Diferencia	**0.00**	
Porcentaje de Gastos Pagados respecto a los Ingresos Recaudados	**99.9%**	

Fuente: Elaboración propia con datos del Informe de Rendición de Cuentas.

Al cierre del Ejercicio Fiscal, no se reporta Disponibilidad Presupuestaria en Ingresos, dando un resultado en cero, se reflejan Ingresos Pendientes de Cobro por L49,530.00. En relación a los Egresos, la Disponibilidad Presupuestaria es de L51,284.04 mostrando Obligaciones Pendientes de Pago con saldo cero.

El total de Gastos Pagados representa un 99.9% del monto total de los Ingresos Recaudados según información detallada en las formas de la Rendición de Cuentas. **Se reporta, además, una Disponibilidad Financiera de L1,754.04, con saldo en Bancos de L1,754.04.**

OTRA INFORMACIÓN RELEVANTE

Forma 09 – Control de Bienes Muebles e Inmuebles

La Mancomunidad no registró poseer Bienes Muebles e Inmuebles.

Forma 10 Informe Anual de Proyectos

La Mancomunidad no registró ningún proyecto durante el año 2024.

Transferencias Recibidas de las Municipalidades Miembros 2024

El cuadro siguiente muestra el detalle de los valores reportados en la Rendición de Cuentas (Liquidación del Presupuesto de Ingresos) por concepto de Transferencias Ordinarias del Gobierno Central por aporte de las Alcaldías, por un total de; L1,518,550.00 durante el año 2024:

TRANSFERENCIAS REFLEJADAS EN LA FORMA 01 LIQUIDACIÓN DE PRESUPUESTO DE INGRESOS	
Ejercicio Fiscal 2024	
(Lempiras)	
Municipalidad	**Transferencia Recibida**
Municipalidad de Bonito Oriental	297,184.00
Municipalidad de Tocoa	280,518.00
Municipalidad de Sabá	297,184.00
Municipalidad de Sonaguera	297,184.00
Municipalidad de Olanchito	346,480.00
Total	**L1,518,550.00**

Fuente: Elaboración propia con datos del Informe de Rendición de Cuentas.

Detalle de los Proyectos y Servicios de Interés Prioritario 2024

La Mancomunidad, mediante nota, detalla; servicios y proyectos prioritarios durante el año 2024;

PROYECTOS Y SERVICIOS DE INTERÉS PRIORITARIO					
Ejercicio Fiscal 2024					
(Lempiras)					
N°	**Proyecto/Servicio**	**Localidad**	**Monto Ejecutado**	**Municipalidad Beneficiada**	**Actividad**
1	Capacitación de seguimiento entrega de actualización plan de desarrollo Municipal	Trujillo	16,000.00	Sonaguera, Tocoa, Olanchito	La capacitación se realizó en compañía de técnicos de SGJD y técnicos encargados de PDM

PROYECTOS Y SERVICIOS DE INTERÉS PRIORITARIO					
Ejercicio Fiscal 2024					
(Lempiras)					
N°	**Proyecto/Servicio**	**Localidad**	**Monto Ejecutado**	**Municipalidad Beneficiada**	**Actividad**
2	Capacitación Secretaria de lucha contra la corrupción	Trujillo	15,860.00	Bonito Oriental, Tocoa, Sabá, Sonaguera, Olanchito	La capacitación asistió personal administrativo, financiero y alcaldes
3	Capacitación actualización de planes de desarrollo Municipal	Oficina MAMUCOL, Municipalidad de Olanchito	14,000	Tocoa, Sonaguera Olanchito	Capacitación impartida por técnicos de SGJD a los encargados de PDM de las alcaldías a realizar el proceso de actualización
4	Capacitación de Identificación perfilación de proyectos Municipales	Tocoa	21,505.00	Tocoa, Sonaguera Olanchito, Bonito Oriental, Sabá, Olanchito	Capacitación impartida por SGJD Unidad de desarrollo económico local a los técnicos UTM Y PDM de cada alcaldía
5	Asistencia técnica evaluación de planes de desarrollo Municipal	Tocoa, Sonaguera, Olanchito, Oficina MAMUCOL	80,000.00	Tocoa, Sonaguera, Sabá	Contratación de personal para realizar trabajo de evaluación de cada proyecto por eje temático de los 5 años de ejecución de PDM
6	Gestión y seguimiento de planes de Emergencia Municipal	Oficina MAMUCOL	27,200.00	Tocoa, Sonaguera, Bonito Oriental, Sabá, Olanchito	Se realiza la gestión y seguimiento de presentación y emisión de constancia en la oficina de COPECO en Tegucigalpa parte los requisitos para acceder a transferencias municipal
7	Capacitación con el fortalecimiento Municipal	Trujillo, Sabá, Sonaguera, Olanchito	46,000.00	Bonito Oriental, Tocoa, Sabá, Sonaguera, Olanchito	Capacitación Impartida por la SGJD dirección de fortalecimiento municipal en temas de rendición de cuenta a los departamentos de tesorería, auditoria, secretaria, contabilidad, regidores, presupuestos y alcaldes.
8	Capacitación Integración Municipal al sistema nacional de Bienes del Estado	La Ceiba	16,800.00	Bonito Oriental, Tocoa, Sabá, Sonaguera, Olanchito	
9	Capacitación secretaria de lucha contra la corrupción implementación de cocoin	Bonito Oriental	30,800.00	Municipalidad Bonito Oriental	Se realizó la capacitación por parte de la secretaria de la corrupción donde se implementó y juramento cocoin a todo el equipo municipal
Total					**L268,165.00**

Fuente: Elaboración propia con datos del Informe de Rendición de Cuentas.

MANCOMUNIDAD DE LOS MUNICIPIOS DE COPÁN RUINAS, SANTA RITA, CABAÑAS Y SAN JERÓNIMO (MANCORSARIC)

MUNICIPALIDADES MIEMBROS

Esta Mancomunidad la conforman las siguientes municipalidades: Copán Ruinas, San Jerónimo, Cabañas y Santa Rita, Departamento de Copán.

INFORMACIÓN PRESUPUESTARIA

PRESUPUESTO 2024					
(En Lempiras)					
Presupuesto Aprobado	Modificaciones Presupuestarias			Presupuesto Definitivo	Porcentaje de Representación
	Ampliaciones	Disminuciones	Traspasos entre Líneas		
5,306,005.00	2,328,286.28	4,786,005.00	250,000.00	2,848,286.28	-46%

Fuente: Elaboración propia con datos del Informe de Rendición de Cuentas

El Presupuesto Aprobado por la Junta Directiva de la Mancomunidad para el Ejercicio Fiscal 2024 fue por L5,306,005.00. Durante el período se realizaron Ampliaciones por L2,328,286.28; Disminuciones por un valor de L4,786,005.00 y Traspasos entre Líneas por L250,000.00; **estas Modificaciones Presupuestarias representan un aumento del 46% respecto al Presupuesto Inicial,** dando como resultado un Presupuesto Definitivo que asciende a L2,848,286.28.

PRESUPUESTO DE INGRESOS

El siguiente cuadro contiene el detalle por rubro en función de las diferentes categorías que dan origen al financiamiento del presupuesto de la Mancomunidad:

INGRESOS MUNICIPALES, EJERCICIO FISCAL 2024					
(En Lempiras)					
Grupo	Presupuesto Aprobado	Presupuesto Definitivo	Ingresos Recaudados	Porcentaje de Recaudación	Porcentaje de Representación
Ingresos Totales	**5,306,005.00**	**2,848,286.28**	**2,844,044.70**	**100%**	**100%**
Ingresos Corrientes	**-**	**-**	**-**	**0%**	**0%**
Ingresos de Capital	**5,306,005.00**	**2,848,286.28**	**2,844,044.70**	**100%**	**100%**
Préstamos	-	-	-	-	0%
Venta de Bienes y Servicios	-	-	-	-	0%
Ingresos de Operación	-	-	-	-	0%
Rentas de la Propiedad	-	5,347.86	5,347.86	100%	0.2%
Recursos Propios de Capital	-	-	-	-	0%
Transferencias	5,306,005.00	528,483.16	524,241.58	99%	18%
Recursos de Balance/Activos Financieros	-	2,314,455.26	2,314,455.26	100%	81%

Fuente: Elaboración propia con datos del Informe de Rendición de Cuentas.

El cuadro anterior muestra que **la recaudación de los Ingresos Totales es de L2,844,044.70 que representa un 100% del Presupuesto Definitivo.** El 100% de los Ingresos Totales corresponden a Ingresos de Capital, siendo, Recursos de Balance, el porcentaje más representativo con un 81% de los valores recaudados durante el año.

La Mancomunidad MANCORSARIC se encuentra adscrita al Sistema de Administración Municipal Integrado (SAMI).

PRESUPUESTO DE EGRESOS

La Ejecución Presupuestaria por Grupo de Gasto nos muestra que durante el Ejercicio Fiscal 2024, **se ejecutaron L2,835,033.88, representando el 100% del Presupuesto Definitivo.**

EJECUCIÓN PRESUPUESTARIA POR GRUPO DE GASTO, EJERCICIO FISCAL 2024					
(En Lempiras)					
Grupo	Presupuesto Aprobado	Presupuesto Definitivo	Obligaciones Pagadas	Porcentaje de Obligaciones Pagadas	Porcentaje de Participación
Gastos Corrientes/Funcionamiento	**5,048,005.00**	**1,674,922.68**	**1,665,911.86**	**99%**	**59%**
Servicios Personales	3,603,264.45	1,403,987.53	1,403,987.53	100%	50%
Servicios No Personales	553,315.55	147,458.99	142,111.13	96%	5%
Materiales y Suministros	491,425.00	63,476.16	59,813.20	94%	2%
Transferencias y Donaciones Corrientes	400,000.00	60,000.00	60,000.00	100%	2%
Gastos de Capital/Inversión	**258,000.00**	**1,173,363.60**	**1,169,122.02**	**100%**	**41%**
Bienes Capitalizables	258,000.00	-	-	0%	0%
Transferencias y Donaciones de Capital	-	1,173,363.60	1,169,122.02	100%	41%
Activos Financieros	-	-	-	-	0%
Servicio de la Deuda Pública	-	-	-	-	0%
Otros Gastos	-	-	-	-	0%
Asignaciones Globales	-	-	-	-	0%
Gastos Totales	**5,306,005.00**	**2,848,286.28**	**2,835,033.88**	**100%**	**100%**

Fuente: Elaboración propia con datos del Informe de Rendición de Cuentas.

Como se aprecia en el cuadro anterior, los Gastos Corrientes representan el 59% del Presupuesto Ejecutado, mientras el porcentaje de participación de los Gastos de Inversión asciende a 41%.

DISPONIBILIDAD PRESUPUESTARIA Y FINANCIERA

El siguiente cuadro muestra en resumen la Disponibilidad Presupuestaria, tanto en Ingresos como en Egresos, y la Disponibilidad Financiera de la Mancomunidad al final del Ejercicio Fiscal.

DISPONIBILIDAD PRESUPUESTARIA Y FINANCIERA		
En Lempiras		
Presupuesto	Ingresos	Egresos
Definitivo	2,848,286.28	2,848,286.28
Devengado/Comprometido	2,844,044.70	2,835,033.88
Disponibilidad Presupuestaria	**4,241.58**	**13,252.40**
Recaudado/Pagado	2,844,044.70	2,835,033.88
Pendiente de Cobro/Pendiente de Pago	**0.00**	**0.00**
Resultado (Ingresos Recaudados (-) Obligaciones Pagadas)	**9,010.82**	
Disponibilidad Financiera (forma 07)	9,010.82	
Diferencia	**0.00**	
Porcentaje de Gastos Pagados respecto a los Ingresos Recaudados	**99.7%**	

Fuente: Elaboración propia con datos del Informe de Rendición de Cuentas

Al cierre del Ejercicio Fiscal, se reporta Disponibilidad Presupuestaria en Ingresos por L4,241.58 En relación a los Egresos, la disponibilidad en el Presupuesto es de L13,252.40, mostrando Ingresos Pendientes de Cobro y Obligaciones Pendientes de Pago con saldo cero.

El total de Gastos Pagados representa un 99.7% del monto total de los Ingresos Recaudados según información detallada en las formas de la Rendición de Cuentas. **Se reporta una Disponibilidad Financiera de L9,010.82. El saldo reportado en Bancos es de L9,010.82.**

OTRA INFORMACIÓN RELEVANTE

Forma 09 – Control de Bienes Muebles e Inmuebles

La Mancomunidad registró un total de Bienes Muebles e Inmuebles de L14,516,391.55 la mayoría de los bienes fueron asignados al Administrador.

BIENES MUEBLES E INMUEBLES	
Ejercicio Fiscal 2024	
(Lempiras)	
Descripción	**Forma 09**
Terrenos	250,000.00
Edificios	10,174,192.39
Equipo de Oficina	1,187,506.33
Equipo de Transporte	2,904,692.83
Total	**L14,516,391.55**

Fuente: Elaboración propia con datos del Informe de Rendición de Cuentas

Forma 10 Informe Anual de Proyectos

La Mancomunidad no registró ningún proyecto durante el año 2024.

Transferencias Recibidas de las Municipalidades Miembros 2024

El cuadro siguiente muestra el detalle de los valores reportados en la Rendición de Cuentas (Liquidación del Presupuesto de Ingresos) por concepto de Transferencias Ordinarias del Gobierno Central por aporte de las Alcaldías:

TRANSFERENCIAS ORDINARIAS DEL GOBIERNO CENTRAL POR APORTE DE LAS ALCALDÍAS		
Ejercicio Fiscal 2024		
(Lempiras)		
Fuente	**Recibidas**	**Pendientes**
Rendición de Cuentas Mancomunidades 2024 (Forma 01)	520,000.00	

Fuente: Elaboración propia con datos del Informe de Rendición de Cuentas

Subsidios, Donaciones y Transferencias 2024

El Detalle de Donaciones Recibidas reportan un valor de **L4,241.58**, como donaciones del BID y Programa Mesoamérica, por sobrante de proyecto de salud.

Asistencia Técnica a las Municipalidades Miembros 2024

Mediante nota, firmada por el señor Presidente, manifiesta que… "en mi condición de presidente de la Junta Directiva de la Mancomunidad de los Municipios de Copán Ruinas, Santa Rita, Cabañas, y San Jerónimo, por la presente aclaro que el detalle de proyectos y servicios de interés prioritario ejecutados a través de la Unidad Técnicas UFIM, UTAP Y UMSSAN se presentan solo del periodo comprendido del 01 de enero al 30 de abril de 2024, debido a que dichas unidades solo funcionaron hasta el 30 de abril del 2024, por haberse realizado un cierre parcial y temporal de la Mancomunidad, quedando a partir de esa fecha funcionando parcialmente siendo atendida solo por una persona que es la encargada de atender los asuntos administrativos y compromisos pendientes de la misma hasta la fecha, manteniéndose pendiente de reactivar las funciones de competencia para lo que fue creada a futuro."

ASISTENCIA TÉCNICA Y CAPACITACIONES			
Ejercicio Fiscal 2024			
No	**Descripción**	**Municipio**	**Departamento**
1	Seguimiento Sistema Sami	Copán Ruinas	Copán
2	Asesoría Técnica a Presupuesto, Adquisición y Compras	Santa Rita	
3	Asesoría Técnica a Contabilidad, Tesorería	Cabañas	
4	Asesoría Técnica a Administración Tributaria, Auditoria Interna	San Jerónimo	

Fuente: Elaboración propia con datos del Informe de Rendición de Cuentas.

OTROS HECHOS ENCONTRADOS

- La Mancomunidad durante el año 2024; no ejecutó Proyectos y Servicios de Interés Prioritario, solo brindó asistencia técnica descrito anteriormente.

MANCOMUNIDAD DE MUNICIPIOS DE LA MOSQUITIA HONDUREÑA (MAMUMH)

MUNICIPALIDADES MIEMBROS

Esta Mancomunidad la conforman las municipalidades de: Puerto Lempira, Ahuas, Brus Laguna, Juan Francisco Bulnes, Villeda Morales y Wampusirpi del Departamento de Gracias a Dios.

INFORMACIÓN PRESUPUESTARIA

PRESUPUESTO 2024

(En Lempiras)

Presupuesto Aprobado	Modificaciones Presupuestarias			Presupuesto Definitivo	Porcentaje de Representación
	Ampliaciones	Disminuciones	Traspasos entre Líneas		
1,224,000.00	1,355,067.63	-	73,669.93	2,579,067.63	111%

Fuente: Elaboración propia con datos del Informe de Rendición de Cuentas

El Presupuesto Aprobado por la Junta Directiva de la Mancomunidad para el Ejercicio Fiscal 2024 fue por L1,224,000.00. Durante el período se realizaron Ampliaciones por L1,355,067.63 y Traspasos entre Líneas por L73,669.93; **estas Modificaciones Presupuestarias representan un aumento del 111% respecto al Presupuesto Inicial,** dando como resultado un Presupuesto Definitivo que asciende a L2,579,067.63.

PRESUPUESTO DE INGRESOS

El siguiente cuadro contiene el detalle por rubro en función de las diferentes categorías que dan origen al financiamiento del presupuesto de la Mancomunidad:

INGRESOS MUNICIPALES, EJERCICIO FISCAL 2024

(En Lempiras)

Grupo	Presupuesto Aprobado	Presupuesto Definitivo	Ingresos Recaudados	Porcentaje de Recaudación	Porcentaje de Representación
Ingresos Totales	**1,224,000.00**	**2,579,067.63**	**1,967,067.63**	**76%**	**100%**
Ingresos Corrientes	**-**	**-**	**-**	**0%**	**0%**
Ingresos de Capital	**1,224,000.00**	**2,579,067.63**	**1,967,067.63**	**76%**	**100%**
Préstamos	-	-	-	0%	0%
Venta de Bienes y Servicios	-	-	-	0%	0%
Ingresos de Operación	-	-	-	0%	0%
Rentas de la Propiedad	-	-	-	0%	0%
Recursos Propios de Capital	-	-	-	0%	0%
Transferencias	1,224,000.00	2,248,193.33	1,636,193.33	73%	83%
Recursos de Balance/Activos Financieros	-	330,874.30	330,874.30	100%	17%

Fuente: Elaboración propia con datos del Informe de Rendición de Cuentas

El cuadro anterior muestra que **la recaudación de los Ingresos Totales es de L1,967,067.63 que representa un 76% del Presupuesto Definitivo**. El 100% de los Ingresos Totales corresponden a Ingresos de Capital, siendo, las Transferencias, el porcentaje más representativo con un 83% de los valores recaudados durante el año.

La Mancomunidad de Municipios de la Mosquitia hondureña "MAMUMH" no se encuentra adscrita al Sistema de Administración Municipal Integrado (SAMI).

2147

PRESUPUESTO DE EGRESOS

La Ejecución Presupuestaria por Grupo de Gasto nos muestra que durante el Ejercicio Fiscal 2024, **se ejecutaron L1,673,005.50 representando el 65% del Presupuesto Definitivo.**

EJECUCIÓN PRESUPUESTARIA POR GRUPO DE GASTO, EJERCICIO FISCAL 2024

(En Lempiras)

Grupo	Presupuesto Aprobado	Presupuesto Definitivo	Obligaciones Pagadas	Porcentaje de Obligaciones Pagadas	Porcentaje de Participación
Gastos Corrientes/Funcionamiento	**1,204,000.00**	**2,535,067.63**	**1,664,710.50**	**66%**	**100%**
Servicios Personales	832,890.00	1,384,764.30	1,167,068.73	84%	70%
Servicios No Personales	320,110.00	1,004,303.33	446,277.29	44%	27%
Materiales y Suministros	51,000.00	146,000.00	51,364.48	35%	3%
Transferencias y Donaciones Corrientes	-	-	-	0%	0%
Gastos de Capital/Inversión	**20,000.00**	**44,000.00**	**8,295.00**	**19%**	**0%**
Bienes Capitalizables	20,000.00	44,000.00	8,295.00	19%	0.5%
Transferencias y Donaciones de Capital	-	-	-	0%	0%
Activos Financieros	-	-	-	0%	0%
Servicio de la Deuda Pública	-	-	-	0%	0%
Otros Gastos	-	-	-	0%	0%
Asignaciones Globales	-	-	-	0%	0%
Gastos Totales	**1,224,000.00**	**2,579,067.63**	**1,673,005.50**	**65%**	**100%**

Fuente: Elaboración propia con datos del Informe de Rendición de Cuentas

Como se aprecia en el cuadro anterior, los Gastos Corrientes representan el 100% del Presupuesto Ejecutado.

DISPONIBILIDAD PRESUPUESTARIA Y FINANCIERA

El siguiente cuadro muestra en resumen la Disponibilidad Presupuestaria, tanto en Ingresos como en Egresos, y la Disponibilidad Financiera de la Mancomunidad al final del Ejercicio Fiscal.

DISPONIBILIDAD PRESUPUESTARIA Y FINANCIERA

En Lempiras

Presupuesto	Ingresos	Egresos
Definitivo	2,579,067.63	2,579,067.63
Devengado/Comprometido	2,579,067.63	1,673,005.50
Disponibilidad Presupuestaria	**0.00**	**906,062.13**
Recaudado/Pagado	1,967,067.63	1,673,005.50
Pendiente de Cobro/Pendiente de Pago	**612,000.00**	**0.00**
Resultado (Ingresos Recaudados (-) Obligaciones Pagadas)	**294,062.13**	
Disponibilidad Financiera (Forma 07)	293,963.13	
Diferencia	**99.00**	
Porcentaje de Gastos Pagados respecto a los Ingresos Recaudados	**85%**	

Fuente: Elaboración propia con datos del Informe de Rendición de Cuentas

Al cierre del Ejercicio Fiscal, no se reporta Disponibilidad Presupuestaria en Ingresos, manifestando saldo en cero, mostrando Ingresos Pendientes de Cobro por L612,000.00. En

relación a los Egresos, la disponibilidad en el Presupuesto es de L906,062.13, mostrando Obligaciones Pendientes de Pago con saldo cero.

El total de Gastos Pagados representa un 85% del monto total de los Ingresos Recaudados según información detallada en las formas de la Rendición de Cuentas. **Se reporta, además, una diferencia de L99.00** entre el resultado de la Disponibilidad Financiera (Ingresos Recaudados (-) Obligaciones Pagadas) y el Saldo al Final del Ejercicio (Forma 07), **con saldo en Bancos de L230,731.07**.

OTRA INFORMACIÓN RELEVANTE

Efectivo en Caja y Bancos

La Forma 07 reporta:

- Notas de Crédito por **L99.00**
- Cheques Emitidos y no Cobrados por **L4,432.88**
- Depósitos en Tránsito por **L67,763.94**

Forma 09 – Control de Bienes Muebles e Inmuebles

La Mancomunidad registró un total de Bienes Muebles e Inmuebles de L491,244.75, los bienes fueron asignados en su totalidad al Coordinador.

BIENES MUEBLES E INMUEBLES	
Ejercicio Fiscal 2024	
(Lempiras)	
Descripción	**Forma 09**
Equipo de Oficina	376,853.55
Equipo de Transporte	114,391.20
Total	**L491,244.75**

Fuente: Elaboración propia con datos del Informe de Rendición de Cuentas

Forma 10 Informe Anual de Proyectos

La Mancomunidad no registró ningún proyecto durante el año 2024.

Forma 13 – Estado de Ingresos y Egresos Comparativo

Según información contenida en la Forma, los Ingresos Totales disminuyeron un 19.63% y los Egresos en 20.96% respecto al año anterior.

Transferencias Recibidas de las Municipalidades Miembros 2024

La Mancomunidad detalla Transferencias recibidas durante el año 2024; por un total de L1,337,333.33, de las Municipalidades que la conforman:

2149

TRANSFERENCIAS REFLEJADAS EN LA FORMA 01 LIQUIDACIÓN DE PRESUPUESTO DE INGRESOS	
Ejercicio Fiscal 2024	
(Lempiras)	
Descripción	**Transferencia Recibida**
Municipalidad de Puerto Lempira, Gracias a Dios	215,333.33
Municipalidad de Villeda Morales, Gracias a Dios	198,000.00
Municipalidad de Brus Laguna, Gracias a Dios	384,000.00
Municipalidad de Wampusirpi, Gracias a Dios	228,000.00
Municipalidad de Ahuas, Gracias a Dios	312,000.00
Total	**L1,337,333.33**

Fuente: Elaboración propia con datos del Informe de Rendición de Cuentas.

Subsidios, Donaciones y Transferencias 2024

La Mancomunidad, mediante nota, detalla;

DETALLE DE SUBSIDIOS, DONACIONES Y TRANSFERENCIAS		
Ejercicio Fiscal 2024		
(Lempiras)		
Fuente	**Recibidas**	**Pendientes**
Rendición de Cuentas Mancomunidades 2024 (Forma 01)	298,860.00	-

Fuente: Elaboración propia con datos del Informe de Rendición de Cuentas.

OTROS HECHOS ENCONTRADOS

- La Mancomunidad presentó detalle de Proyectos y Servicios de Interés Prioritario 2024, sin dar a conocer el monto ejecutado.

MANCOMUNIDAD DE LOS MUNICIPIOS DE LA REGIÓN SUROESTE DEL DEPARTAMENTO DE SANTA BARBARA (MUNASBAR)

MUNICIPIOS AFILIADOS

Esta Mancomunidad la conforman las siguientes Municipalidades del Departamento de Santa Bárbara: El Níspero, Arada, San Vicente Centenario, San Nicolás, Nuevo Celilac y Átima.

INFORMACIÓN PRESUPUESTARIA

PRESUPUESTO 2024

(En Lempiras)

Presupuesto Aprobado	Modificaciones Presupuestarias			Presupuesto Definitivo	Porcentaje de Representación
	Ampliaciones	Disminuciones	Traspasos entre Líneas		
2,160,000.00	5,973,219.21	-	240,042.50	8,133,219.21	277%

Fuente: Elaboración propia con datos del Informe de Rendición de Cuentas.

El Presupuesto Aprobado por la Junta Directiva de la Mancomunidad para el Ejercicio Fiscal 2024 fue por L2,160,000.00 Durante el período se realizaron Ampliaciones por L5,973,219.21 y Traspasos entre Líneas por L240,042.50; **estas Modificaciones Presupuestarias representan un aumento del 277%** respecto al Presupuesto Inicial, dando como resultado un Presupuesto Definitivo que asciende a L8,133,219.21.

PRESUPUESTO DE INGRESOS

El siguiente cuadro contiene el detalle por rubro en función de las diferentes categorías que dan origen al financiamiento del Presupuesto de la Mancomunidad:

INGRESOS, EJERCICIO FISCAL 2024

(En Lempiras)

Grupo	Presupuesto Aprobado	Presupuesto Definitivo	Ingresos Recaudados	Porcentaje de Recaudación	Porcentaje de Representación
Ingresos Totales	**2,160,000.00**	**8,133,219.21**	**8,224,634.80**	**101.1%**	**100%**
Ingresos Corrientes	**-**	**-**	**-**	**0%**	**0%**
Ingresos de Capital	**2,160,000.00**	**8,133,219.21**	**8,224,634.80**	**101%**	**100%**
Préstamos	-	-	-	-	0%
Venta de Bienes y Servicios	-	-	-	-	0%
Ingresos de Operación	-	-	-	-	0%
Rentas de la Propiedad	-	119,378.08	128,793.67	108%	1.6%
Recursos Propios de Capital	-	-	-	-	0%
Transferencias	2,160,000.00	3,256,826.90	3,338,826.90	103%	41%
Recursos de Balance/Activos Financieros	-	4,757,014.23	4,757,014.23	100%	58%

Fuente: Elaboración propia con datos del Informe de Rendición de Cuentas.

El cuadro anterior muestra que **la recaudación de los Ingresos Totales es de L8,224,634.80 que representa un 101.1% del Presupuesto Definitivo**. El 100% de los Ingresos Totales corresponden a Ingresos de Capital, siendo, Recursos de Balance, el porcentaje más representativo con un 58% de los valores recaudados durante el año.

La Mancomunidad de MUNASBAR se encuentra adscrita al Sistema de Administración Municipal Integrado (SAMI).

PRESUPUESTO DE EGRESOS

La Ejecución Presupuestaria por Grupo de Gasto nos muestra que durante el Ejercicio Fiscal 2024, **se ejecutaron L3,831,070.18 representando el 47% del Presupuesto Definitivo.**

EJECUCIÓN PRESUPUESTARIA POR GRUPO DE GASTO, EJERCICIO FISCAL 2024

(En Lempiras)

Grupo	Presupuesto Aprobado	Presupuesto Definitivo	Obligaciones Pagadas	Porcentaje de Obligaciones Pagadas	Porcentaje de Participación
Gastos Corrientes/Funcionamiento	**2,148,000.00**	**3,797,091.61**	**1,461,360.24**	**38%**	**38%**
Servicios Personales	1,710,955.63	1,805,254.55	838,931.93	46%	22%
Servicios No Personales	253,505.41	1,041,233.77	395,979.21	38%	10%
Materiales y Suministros	181,538.96	665,202.21	222,949.10	34%	6%
Transferencias y Donaciones Corrientes	2,000.00	285,401.08	3,500.00	1%	0.1%
Gastos de Capital/Inversión	**12,000.00**	**4,336,127.60**	**2,369,709.94**	**55%**	**62%**
Bienes Capitalizables	12,000.00	4,186,127.60	2,269,709.94	54%	59%
Transferencias y Donaciones de Capital	-	150,000.00	100,000.00	67%	3%
Activos Financieros	-	-	-	-	0%
Servicio de la Deuda Pública	-	-	-	-	0%
Otros Gastos	-	-	-	-	0%
Gastos Totales	**2,160,000.00**	**8,133,219.21**	**3,831,070.18**	**47%**	**100%**

Fuente: Elaboración propia con datos del Informe de Rendición de Cuentas.

Como se aprecia en el cuadro anterior, los Gastos Corrientes representan el 38% del Presupuesto Ejecutado, mientras el porcentaje de participación de los Gastos de Inversión es del 62%.

DISPONIBILIDAD PRESUPUESTARIA Y FINANCIERA

El siguiente cuadro muestra en resumen la Disponibilidad Presupuestaria, tanto en Ingresos como en Egresos, y la Disponibilidad Financiera de la Mancomunidad al Final del Ejercicio Fiscal:

DISPONIBILIDAD PRESUPUESTARIA Y FINANCIERA

En Lempiras

Presupuesto	Ingresos	Egresos
Definitivo	8,133,219.21	8,133,219.21
Devengado/Comprometido	8,674,634.80	3,831,070.18
Disponibilidad Presupuestaria	**-541,415.59**	**4,302,149.03**
Recaudado/Pagado	8,224,634.80	3,831,070.18
Pendiente de Cobro/Pendiente de Pago	**450,000.00**	**0.00**
Resultado (Ingresos Recaudados (-) Obligaciones Pagadas)	**4,393,564.62**	
Disponibilidad Financiera (forma 07)	4,393,564.62	
Diferencia	**0.00**	
Porcentaje de Gastos Pagados respecto a los Ingresos Recaudados	**47%**	

Fuente: Elaboración propia con datos del Informe de Rendición de Cuentas.

Al cierre del Ejercicio Fiscal, no se reporta Disponibilidad Presupuestaria en Ingresos, dando un **resultado negativo de L-541,415.59**, es decir los Ingresos Devengados superan el monto total presupuestado; sin embargo, se reflejan Ingresos Pendientes de Cobro por L450,000.00. En relación a los Egresos, la Disponibilidad en el Presupuesto es de L4,302,149.03, mostrando Obligaciones Pendientes de Pago con saldo cero.

El total de Gastos Pagados representa un 47% del monto total de los Ingresos Recaudados según información detallada en las formas de la Rendición de Cuentas. **Se reporta, además, una Disponibilidad Financiera de L4,393,564.62. El Saldo reportado en Bancos es de L4,412,128.51.**

OTRA INFORMACIÓN RELEVANTE

Efectivo en Caja y Bancos

La Forma 07 reporta:

Cheques Emitidos y No Cobrados por **L18,563.89.**

Forma 09 – Control de Bienes Muebles e Inmuebles

La Mancomunidad registró un total de Bienes Muebles e Inmuebles de L4,744,927.80. Los bienes, en su totalidad, están asignados al Coordinador de la Mancomunidad.

BIENES MUEBLES E INMUEBLES	
Ejercicio Fiscal 2024	
(Lempiras)	
Descripción	**Forma 09**
Terrenos	1,000,000.00
Equipo de Oficina	1,285,535.50
Equipo de Construcción	207,625.12
Equipo de Transporte	2,251,767.18
Total	**L4,744,927.80**

Fuente: Elaboración propia con datos del Informe de Rendición de Cuentas.

Forma 10 – Informe Anual de Proyectos

INFORME DE PROYECTOS				
Ejercicio Fiscal 2024				
(Lempiras)				
Presupuesto Aprobado	**Presupuesto Definitivo**	**Presupuesto Ejecutado**	**Pendiente de Ejecución**	**% Ejecución**
0.00	3,000,000.00	2,269,709.94	730,290.06	76%

Fuente: Elaboración propia con datos del Informe de Rendición de Cuentas.

Esta Forma reporta la ejecución de un (1) Proyecto durante el 2024; por un total de L2,269,709.94, quedando un presupuesto sin ejecutar de L730,290.06 equivalente al 24%.

Forma 13 – Estado de Ingresos y Egresos Comparativo

Según información contenida en la Forma 13, los Ingresos Totales aumentaron un 6.17% y los Egresos incrementaron en 42.17% respecto al año anterior.

Transferencias Recibidas de las Municipalidades Miembros 2024

La Mancomunidad detalla transferencias recibidas durante el año 2024; por las Municipalidades que la conforman:

TRANSFERENCIAS REFLEJADAS EN LA FORMA 01 LIQUIDACIÓN DE PRESUPUESTO DE INGRESOS	
Ejercicio Fiscal 2024	
(Lempiras)	
Municipalidad	**Transferencia Recibida**
Municipalidad Arada	360,000.00
Municipalidad Átima	360,000.00
Municipalidad El Níspero	360,000.00
Municipalidad San Vicente Catenario	360,000.00
Municipalidad San Nicolás	360,000.00
Municipalidad Nuevo Celilac	360,000.00
Total	**L2,160,000.00**

Fuente: Elaboración propia con datos del Informe de Rendición de Cuentas.

Subsidios, Donaciones y Transferencias 2024

La Mancomunidad, mediante nota, reporta; Subsidio y Donaciones de Organismos Gubernamentales

DETALLE DE SUBSIDIOS, DONACIONES Y TRANSFERENCIAS	
Ejercicio Fiscal 2024	
(Lempiras)	
Aportaciones Municipales	**Total Recibido**
Municipalidad de San Nicolás	360,000.00
Municipalidad de Arada	360,000.00
Municipalidad de San Vicente	360,000.00
Municipalidad de Átima	360,000.00
Recuperación meses de abril 2021 a marzo 2022 y de enero a diciembre 2023 (24 meses).	720,000.00
Municipalidad del Níspero	360,000.00
Municipalidad de Nuevo Celilac	360,000.00
Sub Total	**L2,880,000.00**
Aportaciones por la Micro Cuenta El Volcán	
Municipalidad de San Vicente Centenario	82,000.00
Municipalidad de San Vicente Centenario	82,000.00
Sub Total	**L164,000.00**
Intereses Bancarios	
Intereses generados en cuenta de ahorro N°21209022620-4	128,793.67
Total	**L3,172,793.67**

Fuente: Elaboración propia con datos del Informe de Rendición de Cuentas.

Detalle de los Proyectos y Servicios de Interés Prioritario 2024

La Mancomunidad, mediante nota, reporta; Proyectos y Servicios ejecutados durante el año 2024;

PROYECTOS Y SERVICIOS DE INTERÉS PRIORITARIO			
Ejercicio Fiscal 2024			
(Lempiras)			
N°	**Nombre del Proyecto o Servicio**	**Municipalidad Beneficiada**	**Monto Ejecutado**
1	Fortalecimiento a programas municipales con medicamentos, insumos y alimentos.	Arada, Átima, El Níspero, San Nicolás, San Vicente, Nuevo Celilac	116,455.00
2	Capacitaciones a técnicos municipales	Arada, Átima, El Níspero, San Nicolás, San Vicente, Nuevo Celilac	27,928.00
3	Construcción Primera Etapa Edificio Mancomunidad MUNASBAR		2,343,288.94
Total Ejecutado			**L2,487,671.94**

Fuente: Elaboración propia con datos del Informe de Rendición de Cuentas.

MANCOMUNIDAD DE LOS MUNICIPIOS DEL VALLE DE QUIMISTÁN (MAVAQUI)

MUNICIPALIDADES MIEMBROS

Esta Mancomunidad la conforman las municipalidades de: Azacualpa, Macuelizo, San Luis, Protección, El Naranjito y Quimistán, Departamento de Santa Bárbara.

INFORMACIÓN PRESUPUESTARIA

PRESUPUESTO 2024					
(En Lempiras)					
Presupuesto Aprobado	Modificaciones Presupuestarias			Presupuesto Definitivo	Porcentaje de Representación
	Ampliaciones	Disminuciones	Traspasos entre Líneas		
2,870,000.00	4,945,059.81	-	760,209.82	7,815,059.81	172%

Fuente: Elaboración propia con datos del Informe de Rendición de Cuentas

El Presupuesto Aprobado por la Junta Directiva de la Mancomunidad para el Ejercicio Fiscal 2024 fue por L2,870,000.00. Durante el período se realizaron Ampliaciones por L4,945,059.81 y Traspasos entre Líneas por L760,209.82; **estas Modificaciones Presupuestarias representan un aumento del 172% respecto al Presupuesto Inicial,** dando como resultado un Presupuesto Definitivo que asciende a L7,815,059.81.

PRESUPUESTO DE INGRESOS

El siguiente cuadro contiene el detalle por rubro en función de las diferentes categorías que dan origen al financiamiento del presupuesto de la Mancomunidad:

INGRESOS MUNICIPALES, EJERCICIO FISCAL 2024					
(En Lempiras)					
Grupo	Presupuesto Aprobado	Presupuesto Definitivo	Ingresos Recaudados	Porcentaje de Recaudación	Porcentaje de Representación
Ingresos Totales	**2,870,000.00**	**7,815,059.81**	**7,863,700.10**	**101%**	**100%**
Ingresos Corrientes	**-**	**-**	**-**	**0%**	**0%**
Ingresos de Capital	**2,870,000.00**	**7,815,059.81**	**7,863,700.10**	**101%**	**100%**
Préstamos	-	-	-	-	0%
Venta de Bienes y Servicios	-	-	-	-	0%
Ingresos de Operación	-	-	-	-	0%
Rentas de la Propiedad	50,000.00	50,000.00	98,640.29	197%	1%
Recursos Propios de Capital	-	-	-	-	0%
Transferencias	2,820,000.00	3,926,240.00	3,926,240.00	100%	50%
Recursos de Balance/Activos Financieros	-	3,838,819.81	3,838,819.81	100%	49%

Fuente: Elaboración propia con datos del Informe de Rendición de Cuentas.

El cuadro anterior muestra que **la recaudación de los Ingresos Totales es de L7,863,700.10 que representa un 101% del Presupuesto Definitivo.** El 100% de los Ingresos Totales corresponden a Ingresos de Capital, siendo el renglón de las Transferencias, el porcentaje más representativo con un 50% de los valores recaudados durante el año.

La Mancomunidad de Los Municipios del Valle de Quimistán se encuentra adscrita al Sistema de Administración Municipal Integrado (SAMI).

PRESUPUESTO DE EGRESOS

La Ejecución Presupuestaria por Grupo de Gasto nos muestra que durante el Ejercicio Fiscal 2024, **se ejecutaron L3,893,362.66 representando el 50% del Presupuesto Definitivo.**

EJECUCIÓN PRESUPUESTARIA POR GRUPO DE GASTO, EJERCICIO FISCAL 2024

(En Lempiras)

Grupo	Presupuesto Aprobado	Presupuesto Definitivo	Obligaciones Pagadas	Porcentaje de Obligaciones Pagadas	Porcentaje de Participación
Gastos Corrientes/Funcionamiento	**2,820,000.00**	**4,624,992.90**	**3,208,125.24**	**69%**	**82%**
Servicios Personales	2,054,208.38	2,018,362.55	1,906,215.03	94%	49%
Servicios No Personales	497,791.62	2,293,630.35	1,059,512.30	46%	27%
Materiales y Suministros	268,000.00	313,000.00	242,397.91	77%	6%
Transferencias y Donaciones Corrientes	-	-	-	-	0%
Gastos de Capital/Inversión	**50,000.00**	**3,190,066.91**	**685,237.42**	**21%**	**18%**
Bienes Capitalizables	50,000.00	2,488,826.91	63,997.91	3%	1.6%
Transferencias y Donaciones de Capital	-	701,240.00	621,239.51	89%	16%
Activos Financieros	-	-	-	-	0%
Servicio de la Deuda Pública	-	-	-	-	0%
Otros Gastos	-	-	-	-	0%
Asignaciones Globales	-	-	-	-	0%
Gastos Totales	**2,870,0 00.00**	**7,815,059.81**	**3,893,362.66**	**50%**	**100%**

Fuente: Elaboración propia con datos del Informe de Rendición de Cuentas.

Como se aprecia en el cuadro anterior, los Gastos Corrientes representan el 82% del Presupuesto Ejecutado, mientras el porcentaje de participación de los Gastos de Inversión asciende a 18%.

DISPONIBILIDAD PRESUPUESTARIA Y FINANCIERA

El siguiente cuadro muestra en resumen la Disponibilidad Presupuestaria, tanto en Ingresos como en Egresos, y la Disponibilidad Financiera de la Mancomunidad al final del Ejercicio Fiscal.

DISPONIBILIDAD PRESUPUESTARIA Y FINANCIERA

En Lempiras

Presupuesto	Ingresos	Egresos
Definitivo	7,815,059.81	7,815,059.81
Devengado/Comprometido	7,836,524.23	3,893,362.66
Disponibilidad Presupuestaria	**-21,464.42**	**3,921,697.15**
Recaudado/Pagado	7,863,700.10	3,893,362.66
Pendiente de Cobro/Pendiente de Pago	**-27,175.87**	**0.00**
Resultado (Ingresos Recaudados (-) Obligaciones Pagadas)	**3,970,337.44**	
Disponibilidad Financiera (Forma 07)	3,958,713.77	
Diferencia	**11,623.67**	
Porcentaje de Gastos Pagados respecto a los Ingresos Recaudados	**50%**	

Fuente: Elaboración propia con datos del Informe de Rendición de Cuentas.

Al cierre del Ejercicio Fiscal, no se reporta Disponibilidad Presupuestaria en Ingresos, dando un **resultado negativo de L-21,464.42,** es decir, los Ingresos devengados superan el monto total

presupuestado; sin embargo, se reflejan Ingresos Pendientes de Cobro en negativo por L-**27,175.87**. En relación a los Egresos, la disponibilidad en el Presupuesto es de L3,921,697.15, mostrando Obligaciones Pendientes de Pago con saldo cero.

El total de Gastos Pagados representa un 50% del monto total de los Ingresos Recaudados según información detallada en las formas de la Rendición de Cuentas. **Se reporta, además, una diferencia de L11,623.67** entre el resultado de la Disponibilidad Financiera (Ingresos Recaudados (-) Obligaciones Pagadas) y el Saldo al Final del Ejercicio (Forma 07)**, con saldo en Bancos de L4,149,003.28**.

OTRA INFORMACIÓN RELEVANTE

Efectivo en Caja y Bancos

La Forma 07 reporta:

Cheques Emitidos y No Cobrados por **L190,289.51**

Forma 09 – Control de Bienes Muebles e Inmuebles

La Mancomunidad registró en total Bienes Muebles e Inmuebles de L4,133,608.64, distribuidos de la siguiente manera:

BIENES MUEBLES E INMUEBLES	
Ejercicio Fiscal 2024	
(Lempiras)	
Descripción	**Forma 09**
Terrenos	330,000.00
Edificios	789,035.32
Equipo de Oficina	1,142,264.00
Equipo de Transporte	1,872,309.32
Total	**L4,133,608.64**

Fuente: Elaboración propia con datos del Informe de Rendición de Cuentas.

Forma 10 – Informe de Proyectos

La Mancomunidad no registró ningún proyecto durante el año 2024.

Forma 13 – Estado de Ingresos y Egresos Comparativo

Según información contenida en la Forma, los Ingresos totales aumentaron en un 12.85% y los Egresos en 23.95% respecto al año anterior.

Transferencias Recibidas de las Municipalidades Miembros 2024

El cuadro siguiente muestra el detalle de los valores reportados en la Rendición de Cuentas (Liquidación del Presupuesto de Ingresos) por concepto de Transferencias Ordinarias del Gobierno Central por aporte de las Alcaldías:

TRANSFERENCIAS ORDINARIAS DEL GOBIERNO CENTRAL POR APORTE DE LAS ALCALDÍAS		
Ejercicio Fiscal 2024		
(Lempiras)		
Fuente	**Recibidas**	**Pendientes**
Rendición de Cuentas Mancomunidades 2024 (Forma 01)	3,225,000.00	-

Fuente: Elaboración propia con datos del Informe de Rendición de Cuentas

Subsidios, Donaciones y Transferencias 2024

El cuadro siguiente muestra el detalle de los valores reportados en la Rendición de Cuentas (Liquidación del Presupuesto de Ingresos) por concepto de Subsidios, Donaciones, y Transferencias recibidas de Instituciones gubernamentales y no gubernamentales:

DETALLE DE SUBSIDIOS, DONACIONES Y TRANSFERENCIAS		
Ejercicio Fiscal 2024		
(Lempiras)		
Fuente	**Recibidas**	**Pendientes**
Rendición de Cuentas Mancomunidades 2024 (Forma 01)	350,000.00	-

Fuente: Elaboración propia con datos del Informe de Rendición de Cuentas.

Detalle de los Proyectos y Servicios de Interés Prioritario 2024

La Mancomunidad, mediante nota, reporta; Proyectos y Servicios interés prioritario ejecutados durante el año 2024;

ACTIVIDADES REALIZADAS UNIDAD FINANCIERA			
Ejercicio Fiscal 2024			
(Lempiras)			
N°	**Nombre del Proyecto o Servicio**	**Municipio**	**Monto Ejecutado**
1	Actividades Realizadas UNIDAD FINANCIERA	Protección, Santa Bárbara	60,000.00
2	Actividades Realizadas UNIDAD FINANCIERA	Azacualpa, Santa Bárbara	80,000.00
3	Actividades Realizadas UNIDAD FINANCIERA	Quimistán, Santa Bárbara	80,000.00
4	Actividades Realizadas UNIDAD FINANCIERA	Naranjita, Santa Bárbara	95,000.00
5	Actividades Realizadas UNIDAD FINANCIERA	Macuelizo, Santa Bárbara	125,000.00
Total Ejecutado			**L440,000.00**

Fuente: Elaboración propia con datos del Informe de Rendición de Cuentas.

ACTIVIDADES REALIZADAS SOCIO - AMBIENTAL			
Ejercicio Fiscal 2024			
(Lempiras)			
Nº	**Nombre del Proyecto o Servicio**	**Municipio**	**Monto Ejecutado**
1	Actividades Realizadas SOCIO AMBIENTAL	Protección, Santa Bárbara	370,000.00
2	Actividades Realizadas SOCIO AMBIENTAL	Azacualpa, Santa Bárbara	300,000.00
3	Actividades Realizadas SOCIO AMBIENTAL	Quimistán, Santa Bárbara	320,000.00
4	Actividades Realizadas SOCIO AMBIENTAL	Naranjito, Santa Bárbara	100,000.00
5	Actividades Realizadas SOCIO AMBIENTAL	San Luis, Santa Bárbara	80,000.00
6	Actividades Realizadas SOCIO AMBIENTAL	Macuelizo, Santa Bárbara	680,000.00
Total Ejecutado			**L1,850,000.00**

Fuente: Elaboración propia con datos del Informe de Rendición de Cuentas.

ACTIVIDADES REALIZADAS UDEL/OMM			
Ejercicio Fiscal 2024			
(Lempiras)			
Nº	**Nombre del Proyecto o Servicio**	**Municipio**	**Monto Ejecutado**
1	Actividades Realizadas UDEL/OMM	Protección, Santa Bárbara	105,000.00
2	Actividades Realizadas UDEL/OMM	Azacualpa, Santa Bárbara	195,000.00
3	Actividades Realizadas UDEL/OMM	Quimistán, Santa Bárbara	115,000.00
4	Actividades Realizadas UDEL/OMM	Naranjito, Santa Bárbara	90,000.00
5	Actividades Realizadas UDEL/OMM	San Luis, Santa Bárbara	90,000.00
6	Actividades Realizadas UDEL/OMM	Macuelizo, Santa Bárbara	170,000.00
Total Ejecutado			**L765,000.00**

Fuente: Elaboración propia con datos del Informe de Rendición de Cuentas.

ACTIVIDADES REALIZADAS INFRAESTRUCTURA			
Ejercicio Fiscal 2024			
(Lempiras)			
Nº	**Nombre del Proyecto o Servicio**	**Municipio**	**Monto Ejecutado**
1	Actividades Realizadas Infraestructura	Protección, Santa Bárbara	223,000.00
2	Actividades Realizadas Infraestructura	Azacualpa, Santa Bárbara	392,000.00
3	Actividades Realizadas Infraestructura	Quimistán, Santa Bárbara	139,000.00
4	Actividades Realizadas Infraestructura	Naranjito, Santa Bárbara	235,000.00
5	Actividades Realizadas Infraestructura	San Luis, Santa Bárbara	165,000.00
6	Actividades Realizadas Infraestructura	Macuelizo, Santa Bárbara	281,000.00
Total Ejecutado			**L1,435,000.00**

Fuente: Elaboración propia con datos del Informe de Rendición de Cuentas.

2161

MANCOMUNIDAD DE MUNICIPIOS DEL SUR OESTE DE LEMPIRA (MANCOSOL)

MUNICIPIOS AFILIADOS

Esta Mancomunidad la conforman las municipalidades de: Tambla, Tomalá, Guarita, Cololaca, San Juan Guarita, La Virtud, Departamento de Lempira.

INFORMACIÓN PRESUPUESTARIA

PRESUPUESTO 2024

(En Lempiras)

Presupuesto Aprobado	Modificaciones Presupuestarias			Presupuesto Definitivo	Porcentaje de Representación
	Ampliaciones	Disminuciones	Traspasos entre Líneas		
5,998,000.00	28,882,850.24	168,000.00	136,000.00	34,712,850.24	479%

Fuente: Elaboración propia con datos del Informe de Rendición de Cuentas.

El Presupuesto Aprobado por la Junta Directiva de la Mancomunidad para el Ejercicio Fiscal 2024 fue por L5,998,000.00. Durante el período se realizaron Ampliaciones por L28,882,850.24; Disminuciones por un valor de L168,000.00 y Traspasos entre Líneas por L136,000.00; **estas Modificaciones Presupuestarias representan un aumento del 479% respecto al Presupuesto Inicial,** dando como resultado un Presupuesto Definitivo que asciende a L34,712,850.24.

PRESUPUESTO DE INGRESOS

El siguiente cuadro contiene el detalle por rubro en función de las diferentes categorías que dan origen al financiamiento del Presupuesto de la Mancomunidad:

INGRESOS, EJERCICIO FISCAL 2024

(En Lempiras)

Grupo	Presupuesto Aprobado	Presupuesto Definitivo	Ingresos Recaudados	Porcentaje de Recaudación	Porcentaje de Representación
Ingresos Totales	**5,998,000.00**	**34,712,850.24**	**31,365,177.81**	**90.4%**	**100%**
Ingresos Corrientes	**-**	**-**	**-**	**0%**	**0%**
Ingresos de Capital	**5,998,000.00**	**34,712,850.24**	**31,365,177.81**	**90%**	**100%**
Préstamos	-	-	-	-	0%
Venta de Bienes y Servicios	-	-	-	-	0%
Ingresos de Operación	-	-	-	-	0%
Rentas de la Propiedad	5,000.00	5,000.00	30,327.57	-	0.1%
Recursos Propios de Capital	-	-	-	-	0%
Transferencias	5,993,000.00	32,955,122.26	29,582,122.26	90%	94%
Recursos de Balance/Activos Financieros	-	1,752,727.98	1,752,727.98	100%	6%

Fuente: Elaboración propia con datos del Informe de Rendición de Cuentas

El cuadro anterior muestra que **la recaudación de los Ingresos Totales es de L31,365,177.81 que representa un 90.4% del Presupuesto Definitivo**. El 100% de los Ingresos Totales corresponden a Ingresos de Capital, siendo las Transferencias el porcentaje más representativo con un 94%, de los valores recaudados durante el año.

La Mancomunidad de MANCOSOL se encuentra adscrita al Sistema de Administración Municipal Integrado (SAMI).

PRESUPUESTO DE EGRESOS

La Ejecución Presupuestaria por Grupo de Gasto nos muestra que durante el Ejercicio Fiscal 2024, **se ejecutaron L27,077,678.11 representando el 78% del Presupuesto Definitivo.**

EJECUCIÓN PRESUPUESTARIA POR GRUPO DE GASTO, EJERCICIO FISCAL 2024

(En Lempiras)

Grupo	Presupuesto Aprobado	Presupuesto Definitivo	Obligaciones Pagadas	Porcentaje de Obligaciones Pagadas	Porcentaje de Participación
Gastos Corrientes/Funcionamiento	**2,386,786.14**	**2,535,947.46**	**2,002,694.49**	**79%**	**7%**
Servicios Personales	1,676,786.14	1,894,786.14	1,641,730.57	87%	6%
Servicios No Personales	438,000.00	463,000.00	296,149.12	64%	1%
Materiales y Suministros	272,000.00	178,161.32	64,814.80	36%	0%
Transferencias y Donaciones Corrientes	-	-	-	-	0%
Gastos de Capital/Inversión	**3,611,213.86**	**32,176,902.78**	**25,074,983.62**	**78%**	**93%**
Bienes Capitalizables	3,244,543.86	3,690,734.03	-	0%	0%
Transferencias y Donaciones de Capital	-	28,119,498.75	24,809,037.62	88%	92%
Activos Financieros	-	-	-	-	0%
Servicio de la Deuda Pública	366,670.00	366,670.00	265,946.00	73%	1%
Otros Gastos	-	-	-	-	0%
Gastos Totales	**5,998,000.00**	**34,712,850.24**	**27,077,678.11**	**78%**	**100%**

Fuente: Elaboración propia con datos del Informe de Rendición de Cuentas.

Como se aprecia en el cuadro anterior, los Gastos Corrientes representan el 7% del Presupuesto Ejecutado, mientras el porcentaje de participación de los Gastos de Inversión es del 93%.

DISPONIBILIDAD PRESUPUESTARIA Y FINANCIERA

El siguiente cuadro muestra en resumen la Disponibilidad Presupuestaria, tanto en Ingresos como en Egresos, y la Disponibilidad Financiera de la Mancomunidad al final del Ejercicio Fiscal:

DISPONIBILIDAD PRESUPUESTARIA Y FINANCIERA

En Lempiras

Presupuesto	Ingresos	Egresos
Definitivo	34,712,850.24	34,712,850.24
Devengado/Comprometido	31,365,177.81	27,077,678.11
Disponibilidad Presupuestaria	**3,347,672.43**	**7,635,172.13**
Recaudado/Pagado	31,365,177.81	27,077,678.11
Pendiente de Cobro/Pendiente de Pago	**0.00**	**0.00**
Resultado (Ingresos Recaudados (-) Obligaciones Pagadas)	**4,287,499.70**	
Disponibilidad Financiera (forma 07)	4,517,163.97	
Diferencia	**-229,664.27**	
Porcentaje de Gastos Pagados respecto a los Ingresos Recaudados	**86%**	

Fuente: Elaboración propia con datos del Informe de Rendición de Cuentas.

Al cierre del Ejercicio Fiscal, se reporta Disponibilidad Presupuestaria en Ingresos por L3,347,672.43 En relación a los Egresos, la disponibilidad en el Presupuesto es de L7,635,172.13, mostrando Ingresos Pendientes de Cobro y Obligaciones Pendientes de Pago con saldo cero.

El total de Gastos Pagados representa un 86% del monto total de los Ingresos Recaudados según información detallada en las formas de la Rendición de Cuentas. **Se reporta, además, una diferencia de L229,664.27** entre el resultado de la Disponibilidad Financiera (Ingresos Recaudados (-) Obligaciones Pagadas) y el Saldo al Final del Ejercicio (Forma 07). **El saldo reportado en Bancos es de L4,412,780.71.**

OTRA INFORMACIÓN RELEVANTE

Efectivo en Caja y Bancos

La Forma 07 reporta:

- Cheques Emitidos y No Cobrados por **L125,281.01.**
- Error en Libros por **L229,664.27.**

Forma 08- Control de Financiamiento

Deuda con el Sistema Bancario Nacional

La Mancomunidad reporta el siguiente préstamo en la Forma 08 Control de Financiamiento del Informe de Rendición de Cuentas:

OBLIGACIONES REPORTADAS EN INFORME DE RENDICIÓN DE CUENTAS MUNICIPALES							
Institución Financiera	Fecha de Otorgamiento	Fecha de Vencimiento	(En Lempiras)				
			Monto Otorgado	Saldo Pagado	Intereses Pagados	Saldo al 31-12-2024	Intereses por Pagar
Cooperativa Mixta Lempira Sur Limitada (COMLESUL)	21/6/2022	21/6/2025	700,000.00	222,436.00	43,510.00	477,564.00	420,000.00

Fuente: Elaboración propia con datos del Informe de Rendición de Cuentas.

Luego del análisis realizado al convenio de préstamo de COMLESUL y MANCOSOL de fecha 16 de julio de 2022 se identificó lo siguiente:

- COMLESUL concedió un préstamo a MANCOSOL, por un monto de **L700,000.00.**
- El crédito será pagado en un plazo de **doce (12) pagos**, mediante cuotas trimestrales de L58,333.33.
- La fecha de otorgamiento es a partir del **16 de octubre de 2022 con fecha de vencimiento el día 16 de julio de 2025,** lo cual no coincide con lo registrado en la Forma 08.
- La tasa de interés anual pactada en el convenio es del 14%.
- El destino del crédito según el contrato de préstamo es única y exclusivamente para **Pago o consolidación de deudas,** lo cual es distinto a lo plasmado en el Control de Financiamiento.

Al verificar la Liquidación de Presupuesto de Egresos Forma 02 del Informe de Rendición de Cuentas, se pudo identificar que durante el periodo fiscal 2024, la mancomunidad realizó Pagos de Amortización de la Deuda por L222,436.00 y Pagos por concepto de Intereses por la cantidad

de L43,510.00, valores que coinciden con lo reportado en el Control de Financiamiento Forma 08.

Forma 09 – Control de Bienes Muebles e Inmuebles

La Mancomunidad registró un total de Bienes Muebles e Inmuebles de L1,340,000.00, los bienes fueron asignados en su totalidad al Coordinador.

BIENES MUEBLES E INMUEBLES	
Ejercicio Fiscal 2024	
(Lempiras)	
Descripción	**Forma 09**
Terrenos	600,000.00
Equipo de Transporte	740,000.00
Total	**L1,340,000.00**

Fuente: Elaboración propia con datos del Informe de Rendición de Cuentas.

Forma 10 Informe Anual de Proyectos

La Mancomunidad no ejecutó ningún proyecto durante el año 2024, según lo registrado en la Forma 10.

Forma 13 – Estado de Ingresos y Egresos Comparativo

Según información contenida en la Forma, los Ingresos Totales aumentaron un 24.65% y los Egresos incrementaron en 15.85% respecto al año anterior.

Transferencias Recibidas de las Municipalidades Miembros 2024

La Mancomunidad, mediante nota, detalla Transferencias recibidas durante el año 2024; por las Municipalidades que la conforman, sin embargo, se encontró una diferencia entre el detalle presentado por la mancomunidad, con lo registrado en la Forma 01, mostrando una diferencia de L371,600.00.

TRANSFERENCIAS REFLEJADAS EN LA FORMA 01 LIQUIDACIÓN DE PRESUPUESTO DE INGRESOS			
Ejercicio Fiscal 2024			
(Lempiras)			
Municipalidad	**Transferencia Recibida según detalle presentado por la Mancomunidad**	**Transferencia Recibida Según la Forma 01**	**Diferencia**
Tambla, Lempira	400,000.00	400,000.00	0.00
Tomalá, Lempira	220,000.00	220,000.00	0.00
Guarita, Lempira	200,000.00	200,000.00	0.00
Valladolid, Lempira	400,000.00	400,000.00	0.00
Valladolid, Lempira	300,000.00	400,000.00	-100,000.00
La Virtud, Lempira	400,000.00	400,000.00	0.00
San Juan Guarita, Lempira	400,000.00	300,000.00	100,000.00
San Juan Guarita, Lempira	200,000.00	200,000.00	0.00

TRANSFERENCIAS REFLEJADAS EN LA FORMA 01 LIQUIDACIÓN DE PRESUPUESTO DE INGRESOS			
Ejercicio Fiscal 2024			
(Lempiras)			
Municipalidad	**Transferencia Recibida según detalle presentado por la Mancomunidad**	**Transferencia Recibida Según la Forma 01**	**Diferencia**
Cololaca, Lempira	200,000.00	200,000.00	0.00
Subsidio Fortalecimiento Técnico Municipal Tambla	-	174,000.00	-174,000.00
Contraparte FORFI Guarita	-	100,000.00	-100,000.00
Aporte municipal subsidio combustible y ultrasonidos	-	97,600.00	-97,600.00
Total	**2,720,000.00**	**3,091,600.00**	**- 371,600.00**

Fuente: Elaboración propia con datos del Informe de Rendición de Cuentas

Subsidios, Donaciones y Transferencias 2024

La Mancomunidad, mediante nota, detalla; Donaciones recibidas por parte de Instituciones de la Cooperación Internacional y privada durante el año 2024:

Donaciones:

DETALLE DE SUBSIDIOS, DONACIONES Y TRANSFERENCIAS		
Ejercicio Fiscal 2024		
(Lempiras)		
Concepto	**Descripción**	**Total Recibido**
Fundación Hans. R. Neumann	Donación para apoyo con microcrédito a jóvenes emprendedores y disminuir la migración, además se fortalecerá institucionalmente la MANCOSOL y municipalidades que se amparan bajo este convenio.	371,691.57
Cooperativa Rio Grande Ltda.	Donación para compra de ambulancia	250,000.00
OPDF Hermandad de Honduras	Donación para compra de ambulancia	400,000.00
Total		**L1,021,691.57**

Fuente: Elaboración propia con datos del Informe de Rendición de Cuentas

Subsidios, Donaciones y Transferencias 2024

Las mancomunidades, mediante nota, detalla los Subsidios recibidos por parte de las Municipalidades que conforman la Mancomunidad durante el año 2024:

Subsidios:

DETALLE DE SUBSIDIOS, DONACIONES Y TRANSFERENCIAS		
Ejercicio Fiscal 2024		
(Lempiras)		
Concepto	**Descripción**	**Total Recibido**
Municipalidad de Tambla	Subsidio para compra de combustible y pago transporte	43,700.00

DETALLE DE SUBSIDIOS, DONACIONES Y TRANSFERENCIAS		
Ejercicio Fiscal 2024		
(Lempiras)		
Concepto	**Descripción**	**Total Recibido**
Municipalidad de Tomalá	Subsidio para compra de combustible	53,900.00
Municipalidad Guarita	Subsidio para Convenio FORFI	100,000.00
Municipalidad Valladolid	Subsidio para Convenio FORFI	100,000.00
Municipalidad Tambla	Subsidio mediante convenio para fortalecimiento de Infraestructura municipal	174,000.00
Total		**L471,600.00**

Fuente: Elaboración propia con datos del Informe de Rendición de Cuentas.

Transferencias de la Unidad Descentralizada de Salud 2024

La Mancomunidad, mediante nota, remitida por el Presidente de la Junta Directiva, menciona que recibieron un total de L25,431,272.22 por parte de la Unidad Descentralizada de Salud, durante el año 2024, por la firma de convenios entre la SESAL Y MANCOSOL:

TRANSFERENCIA RECIBIDAS POR LA UNIDAD DESCENTRALIZADA DE SALUD 2024	
Ejercicio Fiscal 2024	
(Lempiras)	
Descripción	**Monto Recibido**
Desembolsos de transferencias fijas del convenio	18,782,332.50
Desembolsos de los partos producidos	339,000.00
Desembolsos de transferencias variables del convenio	3,325,117.49
Desembolsos de transferencias de incentivos de monitoreo	66,617.12
Desembolsos de transferencias de la adenda del convenio para nivelación salarial 2024	713,896.52
Desembolsos de transferencias de la adenda del convenio	2,204,308.59
Total	**L25,431,272.22**

Fuente: Elaboración propia con datos del Informe de Rendición de Cuentas.

OTROS HECHOS ENCONTRADOS

- La Mancomunidad durante el año 2024; no ejecutó Proyectos y Servicios de Interés Prioritario.

MANCOMUNIDAD DE MUNICIPIOS DEL CENTRO DE ATLÁNTIDA (MAMUCA)

MUNICIPIOS AFILIADOS

Esta Mancomunidad la conforman las municipalidades de: La Masica, San Francisco, Arizona, El Porvenir y Esparta, Departamento de Atlántida.

INFORMACIÓN PRESUPUESTARIA

PRESUPUESTO 2024

(En Lempiras)

Presupuesto Aprobado	Modificaciones Presupuestarias			Presupuesto Definitivo	Porcentaje de Representación
	Ampliaciones	Disminuciones	Traspasos entre Líneas		
4,982,892.12	1,985,623.07	-	257,231.62	6,968,515.19	40%

Fuente: Elaboración propia con datos del Informe de Rendición de Cuentas.

El Presupuesto Aprobado por la Junta Directiva de la Mancomunidad para el Ejercicio Fiscal 2024 fue por L4,982,892.12. Durante el período se realizaron Ampliaciones por L1,985,623.07, y Traspasos entre Líneas por L257,231.62; **estas Modificaciones Presupuestarias representan un aumento del 40%** respecto al Presupuesto Inicial, dando como resultado un Presupuesto Definitivo que asciende a L6,968,515.19.

PRESUPUESTO DE INGRESOS

El siguiente cuadro contiene el detalle por rubro en función de las diferentes categorías que dan origen al financiamiento del Presupuesto de la Mancomunidad:

INGRESOS, EJERCICIO FISCAL 2024

(En Lempiras)

Grupo	Presupuesto Aprobado	Presupuesto Definitivo	Ingresos Recaudados	Porcentaje de Recaudación	Porcentaje de Representación
Ingresos Totales	**4,982,892.12**	**6,968,515.19**	**7,987,179.30**	**114.6%**	**100%**
Ingresos Corrientes	**-**	**-**	**-**	**0%**	**0%**
Ingresos de Capital	**4,982,892.12**	**6,968,515.19**	**7,987,179.30**	**115%**	**100%**
Préstamos	-	-	-	-	0%
Venta de Bienes y Servicios	-	-	34.12	100%	0.0004%
Ingresos de Operación	-	-	-	-	0%
Rentas de la Propiedad	-	-	0.12	100%	0%
Recursos Propios de Capital	-	-	-	-	0%
Transferencias	4,982,892.12	6,329,627.39	7,348,257.26	116%	92%
Recursos de Balance/Activos Financieros	-	638,887.80	638,887.80	100%	8%

Fuente: Elaboración propia con datos del Informe de Rendición de Cuentas.

El cuadro anterior muestra que **la recaudación de los Ingresos Totales es de L7,987,179.30 que representa un 114.6% del Presupuesto Definitivo**. El 100% de los Ingresos Totales corresponden a Ingresos de Capital, siendo, las Transferencias, el porcentaje más representativo con un 92% de los valores recaudados durante el año.

La Mancomunidad de MAMUCA se encuentra adscrita al Sistema de Administración Municipal Integrado (SAMI).

PRESUPUESTO DE EGRESOS

La Ejecución Presupuestaria por Grupo de Gasto nos muestra que durante el Ejercicio Fiscal 2024, **se ejecutaron L5,796,620.16 representando el 83% del Presupuesto Definitivo.**

EJECUCIÓN PRESUPUESTARIA POR GRUPO DE GASTO, EJERCICIO FISCAL 2024

(En Lempiras)

Grupo	Presupuesto Aprobado	Presupuesto Definitivo	Obligaciones Pagadas	Porcentaje de Obligaciones Pagadas	Porcentaje de Participación
Gastos Corrientes/Funcionamiento	**3,552,946.96**	**4,177,946.96**	**3,473,383.58**	**83%**	**60%**
Servicios Personales	2,184,693.91	2,534,693.91	2,396,813.85	95%	41%
Servicios No Personales	790,253.05	970,403.10	702,677.38	72%	12%
Materiales y Suministros	578,000.00	672,849.95	373,892.35	56%	6%
Transferencias y Donaciones Corrientes	-	-	-	-	0%
Gastos de Capital/Inversión	**1,429,945.16**	**2,790,568.23**	**2,323,236.58**	**83%**	**40%**
Bienes Capitalizables	-	-	-	-	0%
Transferencias y Donaciones de Capital	1,429,945.16	2,790,568.23	2,323,236.58	83%	40%
Activos Financieros	-	-	-	-	0%
Servicio de la Deuda Pública	-	-	-	-	0%
Otros Gastos	-	-	-	-	0%
Gastos Totales	**4,982,892.12**	**6,968,515.19**	**5,796,620.16**	**83%**	**100%**

Fuente: Elaboración propia con datos del Informe de Rendición de Cuentas.

Como se aprecia en el cuadro anterior, los Gastos Corrientes representan el 60% del Presupuesto Ejecutado, mientras el porcentaje de participación de los Gastos de Inversión es del 40%.

DISPONIBILIDAD PRESUPUESTARIA Y FINANCIERA

El siguiente cuadro muestra en resumen la Disponibilidad Presupuestaria, tanto en Ingresos como en Egresos, y la Disponibilidad Financiera de la Mancomunidad al final del Ejercicio Fiscal:

DISPONIBILIDAD PRESUPUESTARIA Y FINANCIERA

En Lempiras

Presupuesto	Ingresos	Egresos
Definitivo	6,968,515.19	6,968,515.19
Devengado/Comprometido	7,723,950.30	5,796,620.16
Disponibilidad Presupuestaria	**-755,435.11**	**1,171,895.03**
Recaudado/Pagado	7,987,179.30	5,796,620.16
Pendiente de Cobro/Pendiente de Pago	**-263,229.00**	**0.00**
Resultado (Ingresos Recaudados (-) Obligaciones Pagadas)	**2,190,559.14**	
Disponibilidad Financiera (forma 07)	2,190,559.14	
Diferencia	**0.00**	
Porcentaje de Gastos Pagados respecto a los Ingresos Recaudados	**73%**	

Fuente: Elaboración propia con datos del Informe de Rendición de Cuentas.

Al cierre del Ejercicio Fiscal, no se reporta Disponibilidad Presupuestaria en Ingresos, dando un **resultado negativo de L-755,435.11**, es decir, los Ingresos Devengados superan el monto total presupuestado; sin embargo, se reflejan Ingresos Pendientes de Cobro por **L-263,229.00**. En relación a los Egresos, la Disponibilidad en el Presupuesto es de L**1,171,895.03** mostrando Obligaciones Pendientes de Pago con saldo cero.

El total de Gastos Pagados representa un 73% del monto total de los Ingresos Recaudados según información detallada en las formas de la Rendición de Cuentas. **Se reporta, además, una Disponibilidad Financiera de L2,190,559.14 con saldo en Bancos de L2,250,750.24**.

OTRA INFORMACIÓN RELEVANTE

Efectivo en Caja y Bancos

La Forma 07 reporta:

Cheques Emitidos y No Cobrados por **L60,191.10.**

Forma 09 – Control de Bienes Muebles e Inmuebles

La Mancomunidad registró en total Bienes Muebles e Inmuebles de L3,075,211.14 distribuidos de la siguiente manera;

BIENES MUEBLES E INMUEBLES	
Ejercicio Fiscal 2024	
(Lempiras)	
Descripción	**Forma 09**
Terrenos	350,000.00
Edificios	400,000.00
Equipo de Oficina	391,804.51
Equipo de Construcción	400,000.00
Equipo de Transporte	1,533,406.63
Total	L3,075,211.14

Fuente: Elaboración propia con datos del Informe de Rendición de Cuentas.

Forma 10 – Informe Anual de Proyectos

La Mancomunidad no registró ningún proyecto durante el año 2024.

Forma 13 – Estado de Ingresos y Egresos Comparativo

Según información contenida en la Forma, los Ingresos Totales aumentaron un 97.70% y los Egresos incrementaron en 70.43% respecto al año anterior.

Transferencias Recibidas de las Municipalidades Miembros 2024

La Mancomunidad, mediante nota, detalla; transferencias recibidas de las municipalidades que la conforman durante el 2024:

TRANSFERENCIAS REFLEJADAS EN LA FORMA 01 LIQUIDACIÓN DE PRESUPUESTO DE INGRESOS	
Ejercicio Fiscal 2024	
(Lempiras)	
Municipalidad	**Transferencia Recibida**
El Porvenir, Atlántida	865,000.00
San Francisco, Atlántida	420,000.00
La Masica, Atlántida	900,000.00
Esparta, Atlántida	660,000.00
Arizona, Atlántida	645,000.00
Total	**L3,490,000.00**

Fuente: Elaboración propia con datos del Informe de Rendición de Cuentas.

Subsidios, Donaciones y Transferencias 2024

La Mancomunidad, mediante nota, reporta; Donaciones de la Cooperación Internacional y de la Institución Gubernamental durante el año 2024;

DETALLE DE SUBSIDIOS, DONACIONES Y TRANSFERENCIAS	
Ejercicio Fiscal 2024	
(Lempiras)	
Descripción	**Monto Recibido**
PROYECTO FAO	1,924,627.39
ECOLOGIC DEVELOPMENT FUND	584,195.69
PROYECTO HEIFER	45,000.00
PROYECTO RAINFOREST ALLIANCE	90,000.00
SECRETARIA DE GOBERNACIÓN, JUSTICIA Y DESCENTRALIZACIÓN	1,213,116.00
Total	**L3,856,939.08**

Fuente: Elaboración propia con datos del Informe de Rendición de Cuentas.

Detalle de los Proyectos y Servicios de Interés Prioritario 2024

La Mancomunidad, mediante nota, reporta; Proyectos ejecutados durante el año 2024; por un valor de L2,515,033.33:

PROYECTOS Y SERVICIOS DE INTERÉS PRIORITARIO		
Ejercicio Fiscal 2024		
(Lempiras)		
N°	**Institución**	**Monto**
1	PROYECTO FAO	1,795,837.64
2	ECOLOGIC DEVELOPMENT FUND	584,195.69
3	PROYECTO HEIFER	45,000.00
4	PROYECTO RAINFOREST ALLIANCE	90,000.00
Total		**L2,515,033.33**

Fuente: Elaboración propia con datos del Informe de Rendición de Cuentas.

MANCOMUNIDAD DE MUNICIPIOS DEL CENTRO DE LA PAZ (MAMCEPAZ)

MUNICIPIOS AFILIADOS

Esta Mancomunidad la conforman las municipalidades de: Marcala, Chinacla, San José, Santa María, Santiago de Puringla, San Pedro de Tutule, Cane y La Paz, Departamento de La Paz.

INFORMACIÓN PRESUPUESTARIA

PRESUPUESTO 2024

(En Lempiras)

Presupuesto Aprobado	Modificaciones Presupuestarias			Presupuesto Definitivo	Porcentaje de Representación
	Ampliaciones	Disminuciones	Traspasos entre Líneas		
2,880,000.00	2,174,381.44	2,994.71	222,230.00	5,051,386.73	75%

Fuente: Elaboración propia con datos del Informe de Rendición de Cuentas

El Presupuesto Aprobado por la Junta Directiva de la Mancomunidad para el Ejercicio Fiscal 2024 fue por L2,880,000.00. Durante el período se realizaron Ampliaciones por L2,174,381.44, Disminuciones por un valor de L2,994.71 y Traspasos entre Líneas L222,230.00; **estas Modificaciones Presupuestarias representan un aumento del 75%** respecto al Presupuesto Inicial, dando como resultado un Presupuesto Definitivo que asciende a L5,051,386.73.

PRESUPUESTO DE INGRESOS

El siguiente cuadro contiene el detalle por rubro en función de las diferentes categorías que dan origen al financiamiento del Presupuesto de la Mancomunidad:

INGRESOS, EJERCICIO FISCAL 2024

(En Lempiras)

Grupo	Presupuesto Aprobado	Presupuesto Definitivo	Ingresos Recaudados	Porcentaje de Recaudación	Porcentaje de Representación
Ingresos Totales	**2,880,000.00**	**5,051,386.73**	**4,664,901.15**	**92.3%**	**100%**
Ingresos Corrientes	**-**	**-**	**-**	**0%**	**0%**
Ingresos de Capital	**2,880,000.00**	**5,051,386.73**	**4,664,901.15**	**92%**	**100%**
Préstamos	-	-	-	-	0%
Venta de Bienes y Servicios	-	-	-	-	0%
Ingresos de Operación	-	-	-	-	0%
Rentas de la Propiedad	-	-	3,514.42	100%	0.1%
Recursos Propios de Capital	-	-	-	-	0%
Transferencias	2,880,000.00	4,535,276.24	4,145,276.24	91%	89%
Recursos de Balance/Activos Financieros	-	516,110.49	516,110.49	100%	11%

Fuente: Elaboración propia con datos del Informe de Rendición de Cuentas

El cuadro anterior muestra que **la recaudación de los Ingresos Totales es de L4,664,901.15 que representa un 92.3% del Presupuesto Definitivo**. El 100% de los Ingresos Totales corresponden a Ingresos de Capital, siendo el porcentaje más representativo con un 89%, el renglón de Transferencias de los valores recaudados durante el año.

La Mancomunidad de MAMCEPAZ se encuentra adscrita al Sistema de Administración Municipal Integrado (SAMI).

2172

PRESUPUESTO DE EGRESOS

La Ejecución Presupuestaria por Grupo de Gasto nos muestra que durante el Ejercicio Fiscal 2024, **se ejecutaron L4,192,763.77 representando el 83% del Presupuesto Definitivo**.

EJECUCIÓN PRESUPUESTARIA POR GRUPO DE GASTO, EJERCICIO FISCAL 2024					
(En Lempiras)					
Grupo	**Presupuesto Aprobado**	**Presupuesto Definitivo**	**Obligaciones Pagadas**	**Porcentaje de Obligaciones Pagadas**	**Porcentaje de Participación**
Gastos Corrientes/Funcionamiento	**2,870,000.00**	**4,807,386.73**	**4,192,763.77**	**87%**	**100%**
Servicios Personales	2,031,720.00	3,111,586.24	2,985,704.83	96%	71%
Servicios No Personales	711,000.00	942,020.00	624,815.30	66%	15%
Materiales y Suministros	127,280.00	753,780.49	582,243.64	77%	14%
Transferencias y Donaciones Corrientes	-	-	-	-	0%
Gastos de Capital/Inversión	**10,000.00**	**244,000.00**	**-**	**0%**	**0%**
Bienes Capitalizables	10,000.00	244,000.00	-	0%	0%
Transferencias y Donaciones de Capital	-	-	-	-	0%
Activos Financieros	-	-	-	-	0%
Servicio de la Deuda Pública	-	-	-	-	0%
Otros Gastos	-	-	-	-	0%
Gastos Totales	**2,880,000.00**	**5,051,386.73**	**4,192,763.77**	**83%**	**100%**

Fuente: Elaboración propia con datos del Informe de Rendición de Cuentas

Como se aprecia en el cuadro anterior, los Gastos Corrientes representan el 100% del Presupuesto Ejecutado, mientras el porcentaje de participación de los Gastos de Inversión es del 0%.

DISPONIBILIDAD PRESUPUESTARIA Y FINANCIERA

El siguiente cuadro muestra en resumen la Disponibilidad Presupuestaria, tanto en Ingresos como en Egresos, y la Disponibilidad Financiera de la Mancomunidad al final del Ejercicio Fiscal:

DISPONIBILIDAD PRESUPUESTARIA Y FINANCIERA		
En Lempiras		
Presupuesto	**Ingresos**	**Egresos**
Definitivo	5,051,386.73	5,051,386.73
Devengado/Comprometido	5,054,901.15	4,192,763.77
Disponibilidad Presupuestaria	**-3,514.42**	**858,622.96**
Recaudado/Pagado	4,664,901.15	4,192,763.77
Pendiente de Cobro/Pendiente de Pago	**390,000.00**	**0.00**
Resultado (Ingresos Recaudados (-) Obligaciones Pagadas)	**472,137.38**	
Disponibilidad Financiera (forma 07)	472,137.38	
Diferencia	**0.00**	
Porcentaje de Gastos Pagados respecto a los Ingresos Recaudados	**90%**	

Fuente: Elaboración propia con datos del Informe de Rendición de Cuentas

Al cierre del Ejercicio Fiscal, no se reporta Disponibilidad Presupuestaria en Ingresos, **dando un resultado negativo de L-3,514.42** es decir, los Ingresos Devengados superan el monto total presupuestado; sin embargo, se reflejan Ingresos Pendientes de Cobro por L390,000.00. En relación a los Egresos, la Disponibilidad en el Presupuesto es de L858,622.96 mostrando Obligaciones Pendientes de Pago con saldo cero.

El total de Gastos Pagados representa un 90% del monto total de los Ingresos Recaudados según información detallada en las formas de la Rendición de Cuentas. **Se reporta, además, una Disponibilidad Financiera** de **L472,137.38**, con saldo en Bancos de **L472,137.38.**

OTRA INFORMACIÓN RELEVANTE

Forma 09 – Control de Bienes Muebles e Inmuebles

La Mancomunidad registró un total de Bienes Muebles e Inmuebles de L2,749,718.38, los bienes fueron asignados en su totalidad al Coordinador.

BIENES MUEBLES E INMUEBLES	
Ejercicio Fiscal 2024	
(Lempiras)	
Descripción	**Forma 09**
Terrenos	88,300.00
Equipo de Oficina	1,132,361.02
Equipo de Transporte	1,529,057.36
Total	**L2,749,718.38**

Fuente: Elaboración propia con datos del Informe de Rendición de Cuentas.

Forma 10 Informe Anual de Proyectos

La Mancomunidad no registró ningún proyecto durante el año 2024.

Forma 13 – Estado de Ingresos y Egresos Comparativo

Según información contenida en la Forma, los Ingresos Totales disminuyeron un 23.12% y los Egresos en 24.47% respecto al año anterior.

Transferencias Recibidas de las Municipalidades Miembros 2024

La Mancomunidad, mediante nota, detalla, Transferencias recibidas durante el año 2024; por un total de L2,490,000.00 por las Municipalidades que la conforman:

TRANSFERENCIAS REFLEJADAS EN LA FORMA 01 LIQUIDACIÓN DE PRESUPUESTO DE INGRESOS	
Ejercicio Fiscal 2024	
(Lempiras)	
Descripción	**Transferencia Recibida**
Municipalidad de Marcala	360,000.00
Municipalidad de Santa María	360,000.00
Municipalidad de San Pedro de Tutule	270,000.00

TRANSFERENCIAS REFLEJADAS EN LA FORMA 01 LIQUIDACIÓN DE PRESUPUESTO DE INGRESOS	
Ejercicio Fiscal 2024	
(Lempiras)	
Descripción	**Transferencia Recibida**
Municipalidad de San José	360,000.00
Municipalidad de Chinacla	300,000.00
Municipalidad de La Paz	270,000.00
Municipalidad de Cane	300,000.00
Municipalidad de Puringla	270,000.00
Total	L2,490,000.00

Fuente: Elaboración propia con datos del Informe de Rendición de Cuentas.

Subsidios, Donaciones y Transferencias 2024

La Mancomunidad, mediante nota, detalla; Transferencias recibidas de la Cooperación Internacional por convenios establecidos con:

DETALLE DE SUBSIDIOS, DONACIONES Y TRANSFERENCIAS	
Ejercicio Fiscal 2024	
(Lempiras)	
Descripción	**Monto Recibido**
Water For People	1,038,281.53

Fuente: Elaboración propia con datos del Informe de Rendición de Cuentas.

OTROS HECHOS ENCONTRADOS

- La Mancomunidad durante el año 2024; no ejecutó Proyectos y Servicios de Interés Prioritario.

MANCOMUNIDAD DE MUNICIPIOS DE LA BOTIJA Y EL GUANACAURE (MAMBOCAURE)

MUNICIPALIDADES MIEMBROS

Esta Mancomunidad la conforman las municipalidades de: Duyure, Morolica, El Corpus, San Marcos de Colón, Orocuina, Concepción de María, y Santa Ana de Yusguare del Departamento de Choluteca.

INFORMACIÓN PRESUPUESTARIA

PRESUPUESTO 2024

(En Lempiras)

Presupuesto Aprobado	Modificaciones Presupuestarias			Presupuesto Definitivo	Porcentaje de Representación
	Ampliaciones	Disminuciones	Traspasos entre Líneas		
3,554,305.76	38,852,790.48	-	-	42,407,096.24	1093%

Fuente: Elaboración propia con datos del Informe de Rendición de Cuentas.

El Presupuesto Aprobado por la Junta Directiva de la Mancomunidad para el Ejercicio Fiscal 2024 fue por L3,554,305.76. Durante el período se realizaron Ampliaciones por L38,852,790.48; **estas Modificaciones Presupuestarias representan un aumento del 1093% respecto al Presupuesto Inicial,** dando como resultado un Presupuesto Definitivo que asciende a L42,407,096.24.

PRESUPUESTO DE INGRESOS

El siguiente cuadro contiene el detalle por rubro en función de las diferentes categorías que dan origen al financiamiento del presupuesto de la Mancomunidad:

INGRESOS, EJERCICIO FISCAL 2024

(En Lempiras)

Grupo	Presupuesto Aprobado	Presupuesto Definitivo	Ingresos Recaudados	Porcentaje de Recaudación	Porcentaje de Representación
Ingresos Totales	**3,554,305.76**	**42,407,096.24**	**40,592,191.81**	**95.7%**	**100%**
Ingresos Corrientes	**-**	**-**	**-**	**0%**	**0%**
Ingresos de Capital	**3,554,305.76**	**42,407,096.24**	**40,592,191.81**	**96%**	**100%**
Préstamos	-	-	-	-	0%
Venta de Bienes y Servicios	-	-	-	-	0%
Ingresos de Operación	-	-	-	-	0%
Rentas de la Propiedad	-	-	3,392.27	100%	0.01%
Recursos Propios de Capital	-	-	-	-	0%
Transferencias	3,554,305.76	42,407,096.24	40,588,799.54	96%	100%
Recursos de Balance/Activos Financieros	-	-	-	-	0%

Fuente: Elaboración propia con datos del Informe de Rendición de Cuentas.

El cuadro anterior muestra que **la recaudación de los Ingresos Totales es de L40,592,191.81 que representa un 95.7% del Presupuesto Definitivo.** El 100% de los Ingresos Totales corresponden a Ingresos de Capital, siendo, las Transferencias, el porcentaje más representativo con un 100% de los valores recaudados durante el año.

La Mancomunidad de Municipios de la Botija y el Guanacaure, se encuentra adscrita al Sistema de Administración Municipal Integrado (SAMI).

PRESUPUESTO DE EGRESOS

La Ejecución Presupuestaria por Grupo de Gasto nos muestra que durante el Ejercicio Fiscal 2024, **se ejecutaron L36,317,469.43 representando el 86% del Presupuesto Definitivo.**

EJECUCIÓN PRESUPUESTARIA POR GRUPO DE GASTO, EJERCICIO FISCAL 2024					
(En Lempiras)					
Grupo	**Presupuesto Aprobado**	**Presupuesto Definitivo**	**Obligaciones Pagadas**	**Porcentaje de Obligaciones Pagadas**	**Porcentaje de Participación**
Gastos Corrientes/Funcionamiento	**3,160,639.40**	**3,411,552.42**	**2,441,706.14**	**72%**	**7%**
Servicios Personales	2,010,273.50	2,146,186.52	1,624,831.66	76%	4%
Servicios No Personales	842,000.00	907,000.00	586,576.00	65%	2%
Materiales y Suministros	308,365.90	358,365.90	230,298.48	64%	1%
Transferencias y Donaciones Corrientes	-	-	-	-	0%
Gastos de Capital/Inversión	**393,666.36**	**38,995,543.82**	**33,875,763.29**	**87%**	**93%**
Bienes Capitalizables	70,000.00	120,000.00	-	0%	0%
Transferencias y Donaciones de Capital	323,666.36	38,875,543.82	33,875,763.29	87%	93%
Activos Financieros	-	-	-	-	0%
Servicio de la Deuda Pública	-	-	-	-	0%
Otros Gastos	-	-	-	-	0%
Gastos Totales	**3,554,305.76**	**42,407,096.24**	**36,317,469.43**	**86%**	**100%**

Fuente: Elaboración propia con datos del Informe de Rendición de Cuentas.

Como se aprecia en el cuadro anterior, los Gastos Corrientes representan el 7% del Presupuesto Ejecutado, mientras el porcentaje de participación de los Gastos de Inversión asciende a 93%.

DISPONIBILIDAD PRESUPUESTARIA Y FINANCIERA

El siguiente cuadro muestra en resumen la Disponibilidad Presupuestaria, tanto en Ingresos como en Egresos, y la Disponibilidad Financiera de la Mancomunidad al final del Ejercicio Fiscal.

DISPONIBILIDAD PRESUPUESTARIA Y FINANCIERA		
En Lempiras		
Presupuesto	**Ingresos**	**Egresos**
Definitivo	42,407,096.24	42,407,096.24
Devengado/Comprometido	40,625,191.81	36,317,469.43
Disponibilidad Presupuestaria	**1,781,904.43**	**6,089,626.81**
Recaudado/Pagado	40,592,191.81	36,317,469.43
Pendiente de Cobro/Pendiente de Pago	**33,000.00**	**0.00**
Resultado (Ingresos Recaudados (-) Obligaciones Pagadas)	**4,274,722.38**	
Disponibilidad Financiera (forma 07)	4,289,318.62	
Diferencia	**-14,596.24**	
Porcentaje de Gastos Pagados respecto a los Ingresos Recaudados	**89%**	

Fuente: Elaboración propia con datos del Informe de Rendición de Cuentas

Al cierre del Ejercicio Fiscal, se reporta Disponibilidad Presupuestaria en Ingresos por L1,781,904.43, mostrando Ingresos Pendientes de Cobro por un valor de L33,000.00. En relación a los Egresos, la Disponibilidad en el Presupuesto es de L6,089,626.81, mostrando Obligaciones Pendientes de Pago con saldo cero.

El total de Gastos Pagados representa un 89% del monto total de los Ingresos Recaudados según información detallada en las formas de la Rendición de Cuentas. **Se reporta, además, una diferencia de L-14,596.24** entre el resultado de la Disponibilidad Financiera (Ingresos Recaudados (-) Obligaciones Pagadas) y el Saldo al Final del Ejercicio (Forma 07). **El saldo reportado en Bancos es de L4,322,568.62.**

OTRA INFORMACIÓN RELEVANTE

Efectivo en Caja y Bancos

La Forma 07 reporta:

Cheques Emitidos y No Cobrados por **L33,250.00**

Forma 09 – Control de Bienes Muebles e Inmuebles

La Mancomunidad registró un total de Bienes Muebles e Inmuebles de L L5,466,052.04, los bienes fueron asignados en su totalidad al Administradora.

BIENES MUEBLES E INMUEBLES	
Ejercicio Fiscal 2024	
(Lempiras)	
Descripción	**Forma 09**
Edificios	3,177,418.16
Equipo de Oficina	794,089.87
Equipo de Transporte	1,494,544.01
Total	L5,466,052.04

Fuente: Elaboración propia con datos del Informe de Rendición de Cuentas

Forma 10 Informe Anual de Proyectos

La Mancomunidad no registró ningún proyecto durante el año 2024.

Forma 13 – Estado de Ingresos y Egresos Comparativo

Según información contenida en la Forma, tanto los Ingresos Totales como los Egresos aumentaron en un 26.56% y en 18.44% respecto al año anterior.

Transferencias Recibidas de las Municipalidades Miembros 2024

La Mancomunidad, mediante nota, detalla; Transferencias recibidas durante el año 2024; por un total de L2,210,000.00, de las Municipalidades que la conforman:

TRANSFERENCIAS RECIBIDAS POR PARTE DE LAS MUNICIPALIDADES MIEMBROS	
Ejercicio Fiscal 2024	
(Lempiras)	
Municipalidad	**Transferencia recibida**
San Marcos de Colón	360,000.00
Duyure	360,000.00
Morolica	320,000.00
Orocuina	360,000.00
Concepción de María	270,000.00
El Corpus	180,000.00
Santa Ana de Yusguare	360,000.00
Total	**L2,210,000.00**

Fuente: Elaboración propia con datos del Informe de Rendición de Cuentas

Transferencias de la Unidad Descentralizada de Salud 2024

La Mancomunidad, mediante nota, detalla; Transferencias recibidas de la Unidad Descentralizada de Salud:

TRANSFERENCIA RECIBIDAS POR LA UNIDAD DESCENTRALIZADA DE SALUD 2024		
Ejercicio Fiscal 2024		
(Lempiras)		
Descripción	**Donante**	**Monto de Transferencia**
Proyecto Descentralizados de Salud, Mambocaure proyecto de Concepción de María	Fondos Nacionales	16,683,672.92
	Aporte Alcaldía Municipal Concepción de María	1,520,616.67
Subtotal		18,204,289.59
Proyecto Descentralizados de Salud, Mambocaure proyecto de San Marcos de Colón, Duyure	Fondos Nacionales	16,535,430.06
	Aporte Alcaldía Municipal de San Marcos de Colon	1,491,560.49
Subtotal		18,026,990.55
Total		**L36,231,280.14**

Fuente: Elaboración propia con datos del Informe de Rendición de Cuentas.

Detalle de los Proyectos y Servicios de Interés Prioritario 2024

La Mancomunidad reporta Proyectos durante el año 2024; por un valor de L L33,932,027.39 el cual se detallan a continuación:

PROYECTOS Y SERVICIOS DE INTERÉS PRIORITARIO		
Ejercicio Fiscal 2024		
(Lempiras)		
N°	**Proyectos de Salud**	**Valor Ejecutado**
1	Proyecto de Salud de Concepción de María	16,432,703.11
2	Proyecto de Salud San Marcos de Colón/Duyure	17,499,324.28
Total		**L33,932,027.39**

Fuente: Elaboración propia con datos del Informe de Rendición de Cuentas.

OTROS HECHOS ENCONTRADOS

- La Mancomunidad registró en la Forma 09 bienes muebles e inmuebles cargados a la Aseadora, entre algunos se mencionan, (Computadora de escritorio: CPU Marca DELL Modelo Optiplex 7010/SN 2CDRY7Y1: Monitor Color Negro Marca DELL Modelo 2212HMC Mide 22" S/N 368-23DL, impresora Canon Pixma ip2700 Serie NSW24423, impresora HP Color Negro Office 6000 Serie 00248134EF4F entre otros).

MANCOMUNIDAD CHORTI (CHORTI)

MUNICIPALIDADES MIEMBROS

Esta Mancomunidad la conforman las siguientes municipalidades: El Paraíso, San Jerónimo, Santa Rita, Nueva Arcadia, La Jigua, San Nicolás, San Antonio, Copán Ruinas, Cabañas, Florida, Departamento de Copán.

INFORMACIÓN PRESUPUESTARIA

PRESUPUESTO 2024

(En Lempiras)

Presupuesto Aprobado	Modificaciones Presupuestarias			Presupuesto Definitivo	Porcentaje de Representación
	Ampliaciones	Disminuciones	Traspasos entre Líneas		
8,946,892.30	5,735,312.65	-	2,764,165.58	14,682,204.95	64%

Fuente: Elaboración propia con datos del Informe de Rendición de Cuentas.

El Presupuesto Aprobado por la Junta Directiva de la Mancomunidad para el Ejercicio Fiscal 2024 fue por L8,946,892.30. Durante el período se realizaron Ampliaciones por L5,735,312.65; y Traspasos entre Líneas por L2,764,165.58; **estas Modificaciones Presupuestarias representan un aumento del 64% respecto al Presupuesto Inicial,** dando como resultado un Presupuesto Definitivo que asciende a L14,682,204.95.

PRESUPUESTO DE INGRESOS

El siguiente cuadro contiene el detalle por rubro en función de las diferentes categorías que dan origen al financiamiento del presupuesto de la Mancomunidad:

INGRESOS MUNICIPALES, EJERCICIO FISCAL 2024

(En Lempiras)

Grupo	Presupuesto Aprobado	Presupuesto Definitivo	Ingresos Recaudados	Porcentaje de Recaudación	Porcentaje de Representación
Ingresos Totales	**8,946,892.30**	**14,682,204.95**	**11,507,854.67**	**78%**	**100%**
Ingresos Corrientes	**-**	**-**	**-**	**0%**	**0%**
Ingresos de Capital	**8,946,892.30**	**14,682,204.95**	**11,507,854.67**	**78%**	**100%**
Préstamos	-	-	-	-	0%
Venta de Bienes y Servicios	-	-	-	-	0%
Ingresos de Operación	-	-	-	-	0%
Rentas de la Propiedad	-				0%
Recursos Propios de Capital	-	-	-	-	0%
Transferencias	8,946,892.30	11,116,987.23	7,942,636.95	71%	69%
Recursos de Balance/Activos Financieros	-	3,565,217.72	3,565,217.72	100%	31%

Fuente: Elaboración propia con datos del Informe de Rendición de Cuentas

El cuadro anterior muestra que **la recaudación de los Ingresos Totales es de L11,507,854.67 que representa un 78% del Presupuesto Definitivo**. El 100% de los Ingresos Totales corresponden a Ingresos de Capital, siendo, las Transferencias, el porcentaje más representativo con un 69% de los valores recaudados durante el año.

La Mancomunidad CHORTI se encuentra adscrita al Sistema de Administración Municipal Integrado (SAMI).

PRESUPUESTO DE EGRESOS

La Ejecución Presupuestaria por Grupo de Gasto nos muestra que durante el Ejercicio Fiscal 2024, **se ejecutaron L7,204,644.37, representando el 49% del Presupuesto Definitivo.**

EJECUCIÓN PRESUPUESTARIA POR GRUPO DE GASTO, EJERCICIO FISCAL 2024

(En Lempiras)

Grupo	Presupuesto Aprobado	Presupuesto Definitivo	Obligaciones Pagadas	Porcentaje de Obligaciones Pagadas	Porcentaje de Participación
Gastos Corrientes/Funcionamiento	**3,655,799.48**	**4,146,857.92**	**3,344,141.17**	**81%**	**46%**
Servicios Personales	2,738,967.47	2,815,710.28	2,619,559.82	93%	36%
Servicios No Personales	622,500.00	867,039.13	450,262.56	52%	6%
Materiales y Suministros	294,332.01	464,108.51	274,318.79	59%	4%
Transferencias y Donaciones Corrientes	-	-	-	-	0%
Gastos de Capital/Inversión	**5,291,092.82**	**10,535,347.03**	**3,860,503.20**	**37%**	**54%**
Bienes Capitalizables	4,091,092.82	4,226,152.89	2,844,962.00	67%	39%
Transferencias y Donaciones de Capital	1,200,000.00	6,309,194.14	1,015,541.20	16%	14%
Activos Financieros	-	-	-	-	0%
Servicio de la Deuda Pública	-	-	-	-	0%
Otros Gastos	-	-	-	-	0%
Asignaciones Globales	-	-	-	-	0%
Gastos Totales	**8,946,892.30**	**14,682,204.95**	**7,204,644.37**	**49%**	**100%**

Fuente: Elaboración propia con datos del Informe de Rendición de Cuentas.

Como se aprecia en el cuadro anterior, los Gastos Corrientes representan el 46% del Presupuesto Ejecutado, mientras el porcentaje de participación de los Gastos de Inversión asciende a 54%.

DISPONIBILIDAD PRESUPUESTARIA Y FINANCIERA

El siguiente cuadro muestra en resumen la Disponibilidad Presupuestaria, tanto en Ingresos como en Egresos, y la Disponibilidad Financiera de la Mancomunidad al final del Ejercicio Fiscal.

DISPONIBILIDAD PRESUPUESTARIA Y FINANCIERA

En Lempiras

Presupuesto	Ingresos	Egresos
Definitivo	14,682,204.95	14,682,204.95
Devengado/Comprometido	14,683,395.17	7,204,644.37
Disponibilidad Presupuestaria	**-1,190.22**	**7,477,560.58**
Recaudado/Pagado	11,507,854.67	7,204,644.37
Pendiente de Cobro/Pendiente de Pago	**3,175,540.50**	**0.00**
Resultado (Ingresos Recaudados (-) Obligaciones Pagadas)	**4,303,210.30**	
Disponibilidad Financiera (forma 07)	4,303,210.30	
Diferencia	**0.00**	
Porcentaje de Gastos Pagados respecto a los Ingresos Recaudados	**63%**	

Fuente: Elaboración propia con datos del Informe de Rendición de Cuentas.

Al cierre del Ejercicio Fiscal, no se reporta Disponibilidad Presupuestaria en Ingresos, dando un **resultado negativo de L-1,190.22**, es decir, los Ingresos Devengados superan el monto total presupuestado; sin embargo, se reflejan Ingresos Pendientes de Cobro por **L3,175,540.50**. En relación a los Egresos, la Disponibilidad en el Presupuesto es de L**7,477,560.58** mostrando Obligaciones Pendientes de Pago con saldo cero.

El total de Gastos Pagados representa un 63% del monto total de los Ingresos Recaudados según información detallada en las formas de la Rendición de Cuentas. **Se reporta, además, una Disponibilidad Financiera de L4,303,210.30 con saldo en Bancos de L4,421,201.93**.

OTRA INFORMACIÓN RELEVANTE

Efectivo en Caja y Bancos

La Forma 07 reporta:

- Cheques Emitidos y No Cobrados por **L119,014.24.**
- Notas de Crédito por valor de **L247.39**, que corresponde a: L206.27 por intereses bancarios de la cuenta No.110220060419, L8.50 por intereses bancarios de la cuenta No.11200692744, L30.82 por intereses bancarios de la cuenta No.110220060427 y L1.80 por intereses bancarios de la cuenta No.11200438718.
- Notas de Débito por valor de **L1,270.00** que corresponde a: L346.00 cobros bancarios No.11100027231, L924.00 cobros bancarios No.11100027231 y L626.00 cobros bancarios No.11100027231.

Forma 09 – Control de Bienes Muebles e Inmuebles

La Forma 09 reporta un Inventario Total de Bienes Muebles e Inmuebles de L6,687,318.83

BIENES MUEBLES E INMUEBLES	
Ejercicio Fiscal 2024	
(Lempiras)	
Descripción	**Forma 09**
Terrenos	410,000.00
Edificios	3,000,000.00
Equipo de Oficina	619,023.09
Equipo de Transporte	2,658,295.74
Total	**L6,687,318.83**

Fuente: Elaboración propia con datos del Informe de Rendición de Cuentas.

Forma 10 – Informe Anual de Proyectos

La Mancomunidad no ejecutó ningún proyecto durante el año 2024, según lo registrado en la Forma 10.

Forma 13 – Estado de Ingresos y Egresos Comparativo

Según información contenida en la Forma, los Ingresos Totales disminuyeron un 72.16% y los Egresos en 80.93% respecto al año anterior.

2183

Transferencias Recibidas de las Municipalidades Miembros 2024

El cuadro siguiente muestra el detalle de los valores reportados en la Rendición de Cuentas (Liquidación del Presupuesto de Ingresos) por concepto de Transferencias Ordinarias del Gobierno Central por aporte de las Alcaldías:

TRANSFERENCIAS ORDINARIAS DEL GOBIERNO CENTRAL POR APORTE DE LAS ALCALDÍAS		
Ejercicio Fiscal 2024		
(Lempiras)		
Fuente	**Recibidas**	**Pendientes**
Rendición de Cuentas Mancomunidades 2024 (Forma 01)	6,367,731.86	2,815,540.50

Fuente: Elaboración propia con datos del Informe de Rendición de Cuentas

Subsidios, Donaciones y Transferencias 2024

La Mancomunidad, mediante nota, detalla; Transferencias recibidas de Instituciones Gubernamentales y no Gubernamentales:

DETALLE DE SUBSIDIOS, DONACIONES Y TRANSFERENCIAS		
Ejercicio Fiscal 2024		
(Lempiras)		
Fecha	**Descripción**	**Monto Recibido**
6/5/2024	Primer desembolso recibido del 20% del contrato firmado con el fondo de Áreas protegidas y vida Silvestre para el manejo del proyecto Plan Operativo del área protegida Parque Nacional Cerro Azul Copán.	360,000.00
8/10/2024	Segundo desembolso recibido del 60% del contrato firmado con el fondo de Áreas Protegidas y Vida Silvestre para el manejo del proyecto Plan Operativo Bianual del área protegida Parque Nacional Cerro Azul Copán.	1,080,000.00
5/6/2024	Registro de ingresos correspondientes al segundo desembolso del 50% Clausula x del acuerdo de ejecución amparado en el convenio marco vigente entre la Mancomunidad Chortí y La Asociación Visión Mundial Honduras 2023, En la ejecución de cofinanciamiento de Ingeniero Civil para el desarrollo de estudios y diseño de proyectos de agua potable y saneamiento en el área de influencia del Mancomunidad Chortí.	133,714.87
Total		**L1,573,714.87**

Fuente: Elaboración propia con datos del Informe de Rendición de Cuentas.

Detalle de los Proyectos y Servicios de Interés Prioritario 2024

La Mancomunidad, mediante nota, reporta; Proyectos y Servicios de interés prioritario ejecutados durante el año 2024;

PROYECTOS Y SERVICIOS DE INTERÉS PRIORITARIO	
Ejercicio Fiscal 2024	
(Lempiras)	
Servicios en Fortalecimiento a Gobiernos Locales	
1	Asistencia técnica a las Unidades de Presupuesto y Contabilidad de las Alcaldías Municipales.
2	Asistencia técnica a la Unidad Técnica Municipal en el proceso de planificación del PDM, seguimiento y ejecución de los mismos

PROYECTOS Y SERVICIOS DE INTERÉS PRIORITARIO		
Ejercicio Fiscal 2024		
(Lempiras)		
3	Elaboración de memorias técnicas, diseños presupuestos, de proyectos de Infraestructura y Proyecto de Agua Potable para beneficio de la población.	
4	Supervisión y apoyo técnico en proyecto de Infraestructura entre otros.	
5	Asistencia técnica legal de la Mancomunidad y a los municipios Socios.	
6	Seguimiento al Plan de Desarrollo Municipal mediante nuestro técnico de planificación Social y Ambiente	
7	Coordinación con las Unidades de Medio Ambiente temas de; prevención de incendios forestales, juntas de agua.	
8	Apoyo en capacitaciones entre otras acciones con la Oficina Municipal de la Mujer	
9	Servicio de transporte y asignación de vehículos a municipios socios.	
Capacitaciones		
10	Fortalecimiento a comisiones ciudadanas transparencia y equipos municipales en tema de compras, a través de la secretaria de Transparencia.	
11	Taller de Gestión de residuos sólidos a través de SERNA	
12	Formulación del Planes de Desarrollo Municipal	
13	Capacitación de cuadrillas de Combatientes Forestales de los municipios socios a través ICF	
Inversión Social y Equipamiento a Municipios Socios		**Monto**
14	Se proporcionó apoyo económico a las Alcaldías Municipales para el desarrollo de actividades sociales y culturales dentro del marco de feria patronal y otras celebraciones.	180,000.00
15	Se proporcionó apoyo económico a las Alcaldías Municipales para el desarrollo de actividades sociales y culturales dentro del marco de feria patronal y otras celebraciones.	300,000.00
16	Donación de dos camiones para recolección de residuos sólidos Municipalidad de Nueva Arcadia	1,887,100.00
17	Donación de un camión para recolección de residuos sólidos Municipalidad de Florida	943,550.00
Total		**L3,310,650.00**

Fuente: Elaboración propia con datos del Informe de Rendición de Cuentas.

MANCOMUNIDAD DE MUNICIPIOS DEL NORTE DE OLANCHO – (MAMNO)

MUNICIPIOS AFILIADOS

Esta Mancomunidad la conforman las siguientes Municipalidades del Departamento de Olancho: Silca, San Francisco de Becerra, La Unión, Salamá, Esquipulas del Norte, Campamento, Guata, Jano, Mangulile, El Rosario, Yocon y La Concordia.

INFORMACIÓN PRESUPUESTARIA

PRESUPUESTO 2024

(En Lempiras)

Presupuesto Aprobado	Modificaciones Presupuestarias			Presupuesto Definitivo	Porcentaje de Representación
	Ampliaciones	Disminuciones	Traspasos entre Líneas		
3,744,000.00	15,811,348.59	123,478.50	486,386.66	19,431,870.09	419%

Fuente: Elaboración propia con datos del Informe de Rendición de Cuentas.

El Presupuesto Aprobado por la Junta Directiva de la Mancomunidad para el Ejercicio Fiscal 2024 fue por L3,744,000.00. Durante el período se realizaron Ampliaciones por L15,811,348.59; Disminuciones por un valor de L123,478.50 y Traspasos entre Líneas por L486,386.66; **estas Modificaciones Presupuestarias representan un aumento del 419%** respecto al Presupuesto Inicial, dando como resultado un Presupuesto Definitivo que asciende a L19,431,870.09.

PRESUPUESTO DE INGRESOS

El siguiente cuadro contiene el detalle por rubro en función de las diferentes categorías que dan origen al financiamiento del presupuesto de la Mancomunidad:

INGRESOS, EJERCICIO FISCAL 2024

(En Lempiras)

Grupo	Presupuesto Aprobado	Presupuesto Definitivo	Ingresos Recaudados	Porcentaje de Recaudación	Porcentaje de Representación
Ingresos Totales	**3,744,000.00**	**19,431,870.09**	**17,588,959.26**	**90.5%**	**100%**
Ingresos Corrientes	**-**	**-**	**-**	**0%**	**0%**
Ingresos de Capital	**3,744,000.00**	**19,431,870.09**	**17,588,959.26**	**91%**	**100%**
Préstamos	-	-	-	-	0%
Venta de Bienes y Servicios	-	-	-	-	0%
Ingresos de Operación	-	-	-	-	0%
Rentas de la Propiedad	-	7,413.92	7,413.92	100%	0.04%
Recursos Propios de Capital	-	-	-	-	0%
Transferencias	3,744,000.00	18,262,495.80	16,419,584.97	90%	93%
Recursos de Balance/Activos Financieros	-	1,161,960.37	1,161,960.37	100%	7%

Fuente: Elaboración propia con datos del Informe de Rendición de Cuentas.

El cuadro anterior muestra que **la recaudación de los Ingresos Totales es de L17,588,959.26 que representa un 90.5% del Presupuesto Definitivo**. El 100% de los Ingresos Totales corresponden a Ingresos de Capital, siendo, las Transferencias, el porcentaje más representativo con un 93% de los valores recaudados durante el año.

La Mancomunidad MAMNO se encuentra adscrita al Sistema de Administración Municipal Integrado (SAMI).

PRESUPUESTO DE EGRESOS

La Ejecución Presupuestaria por Grupo de Gasto nos muestra que durante el Ejercicio Fiscal 2024, **se ejecutaron L6,763,121.40 representando el 35% del Presupuesto Definitivo.**

EJECUCIÓN PRESUPUESTARIA POR GRUPO DE GASTO, EJERCICIO FISCAL 2024					
(En Lempiras)					
Grupo	**Presupuesto Aprobado**	**Presupuesto Definitivo**	**Obligaciones Pagadas**	**Porcentaje de Obligaciones Pagadas**	**Porcentaje de Participación**
Gastos Corrientes/Funcionamiento	**3,728,000.00**	**4,770,126.45**	**3,352,374.68**	**70%**	**50%**
Servicios Personales	2,930,225.00	3,071,611.66	2,258,618.91	74%	33%
Servicios No Personales	603,053.96	1,444,823.15	933,584.85	65%	14%
Materiales y Suministros	194,721.04	253,691.64	160,170.92	63%	2%
Transferencias y Donaciones Corrientes	-	-	-	-	0%
Gastos de Capital/Inversión	**16,000.00**	**14,661,743.64**	**3,410,746.72**	**23%**	**50%**
Bienes Capitalizables	16,000.00	236,000.00	9,942.43	4%	0.1%
Transferencias y Donaciones de Capital	-	14,425,743.64	3,400,804.29	24%	50%
Activos Financieros	-	-	-	-	0%
Servicio de la Deuda Pública	-	-	-	-	0%
Otros Gastos	-	-	-	-	0%
Gastos Totales	**3,744,000.00**	**19,431,870.09**	**6,763,121.40**	**35%**	**100%**

Fuente: Elaboración propia con datos del Informe de Rendición de Cuentas.

Como se aprecia en el cuadro anterior, los Gastos Corrientes representan el 50% del Presupuesto Ejecutado, mientras el porcentaje de participación de los Gastos de Inversión es del 50%.

DISPONIBILIDAD PRESUPUESTARIA Y FINANCIERA

El siguiente cuadro muestra en resumen la Disponibilidad Presupuestaria, tanto en Ingresos como en Egresos, y la Disponibilidad Financiera de la Mancomunidad al final del Ejercicio Fiscal:

DISPONIBILIDAD PRESUPUESTARIA Y FINANCIERA		
En Lempiras		
Presupuesto	**Ingresos**	**Egresos**
Definitivo	19,431,870.09	19,431,870.09
Devengado/Comprometido	17,588,959.26	6,763,121.40
Disponibilidad Presupuestaria	**1,842,910.83**	**12,668,748.69**
Recaudado/Pagado	17,588,959.26	6,763,121.40
Pendiente de Cobro/Pendiente de Pago	**0.00**	**0.00**
Resultado (Ingresos Recaudados (-) Obligaciones Pagadas)	**10,825,837.86**	
Disponibilidad Financiera (forma 07)	10,825,837.86	
Diferencia	**0.00**	
Porcentaje de Gastos Pagados respecto a los Ingresos Recaudados	**38%**	

Fuente: Elaboración propia con datos del Informe de Rendición de Cuentas.

Al cierre del Ejercicio Fiscal, se reporta Disponibilidad Presupuestaria de Ingresos por L1,842,910.83 y en Egresos es de L12,668,748.69, mostrando tanto Ingresos Pendientes de Cobro como Obligaciones Pendientes de Pago con saldo cero.

El total de Gastos Pagados representa un 38% del monto total de los Ingresos Recaudados según información detallada en las formas de la Rendición de Cuentas. Se reporta, además, una Disponibilidad Financiera de L10,825,837.86, **con saldo en Bancos de L10,922,898.52.**

OTRA INFORMACIÓN RELEVANTE

Efectivo en Caja y Bancos

La Forma 07 reporta:

Cheques Emitidos y No Cobrados por **L97,060.66**

Forma 09 – Control de Bienes Muebles e Inmuebles

La Mancomunidad registró un total de Bienes Muebles e Inmuebles de L3,502,754.15, los bienes fueron asignados en su totalidad al Coordinador

BIENES MUEBLES E INMUEBLES	
Ejercicio Fiscal 2024	
(Lempiras)	
Descripción	**Forma 09**
Terrenos	110,000.00
Edificios	1,383,638.50
Equipo de Oficina	1,156,142.97
Equipo de Transporte	852,972.68
Total	**L3,502,754.15**

Fuente: Elaboración propia con datos del Informe de Rendición de Cuentas.

Forma 10 – Informe Anual de Proyectos

La Mancomunidad no registró ningún proyecto durante el año 2024.

Transferencias Recibidas de las Municipalidades Miembros 2024

La Mancomunidad, mediante nota, detalla; Transferencias recibidas de las municipalidades miembros durante el año 2024, distribuidas de la siguiente manera;

TRANSFERENCIAS REFLEJADAS EN LA FORMA 01 LIQUIDACIÓN DE PRESUPUESTO DE INGRESOS	
Ejercicio Fiscal 2024	
(Lempiras)	
Descripción	**Transferencia Recibida**
Municipalidad de Mangulile	317,000.00
Municipalidad de Yocon	397,000.00
Municipalidad El Rosario	397,000.00

TRANSFERENCIAS REFLEJADAS EN LA FORMA 01 LIQUIDACIÓN DE PRESUPUESTO DE INGRESOS	
Ejercicio Fiscal 2024	
(Lempiras)	
Descripción	**Transferencia Recibida**
Municipalidad de Salamá	357,000.00
Municipalidad de Jano	240,000.00
Municipalidad de Concordia	312,000.00
Municipalidad de la Unión	392,000.00
Municipalidad de Silca	397,000.00
Municipalidad de Campamento	312,000.00
Municipalidad de Guata	317,000.00
Municipalidad de Esquipulas del Norte	312,000.00
Municipalidad de San Francisco de Becerra	317,000.00
Total	**L4,067,000.00**

Fuente: Elaboración propia con datos del Informe de Rendición de Cuentas.

Subsidios, Donaciones y Transferencias 2024

La Mancomunidad reporta Donaciones de Organismos Nacionales durante el año 2024, por un valor de; L2,783,239.09 detallados a continuación:

DETALLE DE SUBSIDIOS, DONACIONES Y TRANSFERENCIAS	
Ejercicio Fiscal 2024	
(Lempiras)	
Concepto	**Monto Recibido**
EUROSAN DELL	388,000.00
ALCALDÍA DE SALAMÁ	370,020.70
FAPVS	1,760,000.00
SECRETARIA DE TRANSPARENCIA Y LUCHA CONTRA LA CORRUPCIÓN	19,136.00
FCSAI	198,085.00
MAMNO	63.75
FAPVS	2,300.00
MAMNO	90.00
AECID	45,543.64
Total	**L2,783,239.09**

Fuente: Elaboración propia con datos del Informe de Rendición de Cuentas.

Detalle de los Proyectos y Servicios de Interés Prioritario 2024

La Mancomunidad reporta Proyectos durante el año 2024; por un valor de L3,396,913.12 el cual se detallan a continuación:

PROYECTOS Y SERVICIOS DE INTERÉS PRIORITARIO					
Ejercicio Fiscal 2024					
(Lempiras)					
N°	Institución/Cooperante	Nombre del Proyecto	Municipalidad Beneficiada	Monto Ejecutado	Observaciones
1	AECID/EUROSAN DEL AMHON	AECIDIC/EUROSAN DEL-AMHON	Concordia, El Rosario, Esquipulas del Norte, Guata, Jano, Mangulile, Salamá y Yocon.	324,250.00	
2	Embajada de Japón en Honduras	Reparación de la Clínica Materno Infantil de Salamá	Salamá	265,951.46	
3	FCSAI	FCSAI	Yocon	198,085.00	
4	Alcaldía de Salamá	Reparación de la Clínica Materno Infantil de Salamá	Salamá	539,498.85	
5	FAPVS	Proyecto La Muralla, La unión	La Unión	415,143.45	
6	AECID	Mejora en la Gestión de Residuos Sólidos Urbanos en la Mancomunidad de los Municipios del Norte de Olancho MAMNO	El Rosario, Silca, Salamá, Yocon, Campamento, y la Unión	1,653,984.36	
7	Secretaria de Infraestructura Transporte	Caminos Productivos	Esquipulas del Norte, Guata, Jano, Silca, El Rosario, Yocon, La Unión		Los fondos no ingresan a la MAMNO, el apoyo es con el personal
8	Secretaria de Infraestructura Transporte	Mejoras Infraestructura Escolar	Guata, Jano, El Rosario, Yocon, La Unión, Becerra, y Mangulile		Los fondos no ingresan a la MAMNO, el apoyo es con el personal
9	MAMNO	Apoyo Técnico a Alcaldías que conforman la MAMNO	Todas las Alcaldías que conforman la MAMNO		Fondos MAMNO planilla de empleados
Total				L3,396,913.12	

Fuente: Elaboración propia con datos del Informe de Rendición de Cuentas.

TRIBUNAL SUPERIOR DE CUENTAS
DEPTO. DE RENDICIÓN DE CUENTAS MUNICIPALES
HONDURAS C.A.

MANCOMUNIDAD DE MUNICIPIOS DEL NORTE DE Y OCCIDENTE DE FRANCISCO MORAZÁN (MANOFM)

MUNICIPIOS AFILIADOS

Esta Mancomunidad la conforman las siguientes Municipalidades del Departamento de Francisco Morazán: El Porvenir, Marale, Orica, Talanga, Vallecillo, Cantarranas, Cedros, Guaimaca, Villa de San Francisco, Valle de Ángeles, San Antonio de Oriente, Santa Ana y Maraita y del Departamento de Olancho, el Municipio de Guayape.

INFORMACIÓN PRESUPUESTARIA

PRESUPUESTO 2024

(En Lempiras)

Presupuesto Aprobado	Modificaciones Presupuestarias			Presupuesto Definitivo	Porcentaje de Representación
	Ampliaciones	Disminuciones	Traspasos entre Líneas		
6,720,000.00	3,391,701.30	-	530,723.86	10,111,701.30	50%

Fuente: Elaboración propia con datos del Informe de Rendición de Cuentas.

El Presupuesto Aprobado por la Junta Directiva de la Mancomunidad para el Ejercicio Fiscal 2024 fue por L6,720,000.00 Durante el período se realizaron Ampliaciones por L3,391,701.30 Traspasos entre Líneas por L530,723.86; **estas Modificaciones Presupuestarias representan un aumento del 50%** respecto al Presupuesto Inicial, dando como resultado un Presupuesto Definitivo que asciende a L10,111,701.30

PRESUPUESTO DE INGRESOS

El siguiente cuadro contiene el detalle por rubro en función de las diferentes categorías que dan origen al financiamiento del presupuesto de la Mancomunidad:

INGRESOS, EJERCICIO FISCAL 2024

(En Lempiras)

Grupo	Presupuesto Aprobado	Presupuesto Definitivo	Ingresos Recaudados	Porcentaje de Recaudación	Porcentaje de Representación
Ingresos Totales	**6,720,000.00**	**10,111,701.30**	**10,111,701.30**	**100.0%**	**100%**
Ingresos Corrientes	**-**	**-**	**-**	**0%**	**0%**
Ingresos de Capital	**6,720,000.00**	**10,111,701.30**	**10,111,701.30**	**100%**	**100%**
Préstamos	-	-	-	-	0%
Venta de Bienes y Servicios	-	-	-	-	0%
Ingresos de Operación	-	-	-	-	0%
Rentas de la Propiedad	-	1,281,316.87	1,281,316.87	100%	12.7%
Recursos Propios de Capital	-	-	-	-	0%
Transferencias	6,720,000.00	6,870,000.00	6,870,000.00	100%	68%
Recursos de Balance/Activos Financieros	-	1,960,384.43	1,960,384.43	100%	19%

Fuente: Elaboración propia con datos del Informe de Rendición de Cuentas.

El cuadro anterior muestra que **la recaudación de los Ingresos Totales es de L10,111,701.30 que representa un 100.0% del Presupuesto Definitivo**. El 100% de los Ingresos Totales corresponden a Ingresos de Capital, siendo, las Transferencias, el porcentaje más representativo con un 68% de los valores recaudados durante el año. Las Rentas de la Propiedad corresponden a "Intereses por Depósitos Internos".

La Mancomunidad MANOFM no se encuentra adscrita al Sistema de Administración Municipal Integrado (SAMI).

PRESUPUESTO DE EGRESOS

La Ejecución Presupuestaria por Grupo de Gasto nos muestra que durante el Ejercicio Fiscal 2024, **se ejecutaron L8,042,797.55 representando el 80% del Presupuesto Definitivo.**

EJECUCIÓN PRESUPUESTARIA POR GRUPO DE GASTO, EJERCICIO FISCAL 2024

(En Lempiras)

Grupo	Presupuesto Aprobado	Presupuesto Definitivo	Obligaciones Pagadas	Porcentaje de Obligaciones Pagadas	Porcentaje de Participación
Gastos Corrientes/Funcionamiento	**6,666,000.00**	**7,292,928.07**	**5,279,766.81**	**72%**	**66%**
Servicios Personales	2,809,302.50	2,897,377.14	2,517,855.80	87%	31%
Servicios No Personales	1,617,997.50	1,825,007.54	1,756,086.36	96%	22%
Materiales y Suministros	278,700.00	610,543.39	585,824.65	96%	7%
Transferencias y Donaciones Corrientes	1,960,000.00	1,960,000.00	420,000.00	21%	5%
Gastos de Capital/Inversión	**54,000.00**	**2,818,773.23**	**2,763,030.74**	**98%**	**34%**
Bienes Capitalizables	54,000.00	84,823.66	37,610.00	44%	0.5%
Transferencias y Donaciones de Capital	-	2,733,949.57	2,725,420.74	100%	34%
Activos Financieros	-	-	-	-	0%
Servicio de la Deuda Pública	-	-	-	-	0%
Otros Gastos	-	-	-	-	0%
Gastos Totales	**6,720,000.00**	**10,111,701.30**	**8,042,797.55**	**80%**	**100%**

Fuente: Elaboración propia con datos del Informe de Rendición de Cuentas.

Como se aprecia en el cuadro anterior, los Gastos Corrientes representan el 66% del Presupuesto Ejecutado, mientras el porcentaje de participación de los Gastos de Inversión es del 34%.

DISPONIBILIDAD PRESUPUESTARIA Y FINANCIERA

El siguiente cuadro muestra en resumen la Disponibilidad Presupuestaria, tanto en Ingresos como en Egresos, y la Disponibilidad Financiera de la Mancomunidad al final del Ejercicio Fiscal:

DISPONIBILIDAD PRESUPUESTARIA Y FINANCIERA

En Lempiras

Presupuesto	Ingresos	Egresos
Definitivo	10,111,701.30	10,111,701.30
Devengado/Comprometido	10,111,701.30	8,042,797.55
Disponibilidad Presupuestaria	**0.00**	**2,068,903.75**
Recaudado/Pagado	10,111,701.30	8,042,797.55
Pendiente de Cobro/Pendiente de Pago	**0.00**	**0.00**
Resultado (Ingresos Recaudados (-) Obligaciones Pagadas)	**2,068,903.75**	
Disponibilidad Financiera (forma 07)	2,068,903.75	
Diferencia	**0.00**	
Porcentaje de Gastos Pagados respecto a los Ingresos Recaudados	**80%**	

Fuente: Elaboración propia con datos del Informe de Rendición de Cuentas.

Al cierre del Ejercicio Fiscal, no se reporta Disponibilidad Presupuestaria en Ingresos manifestando saldo cero. En relación a los Egresos, la disponibilidad en el Presupuesto es de L2,068,903.75, mostrando Ingresos Pendientes de Cobro y Obligaciones Pendientes de Pago con saldo cero.

El total de Gastos Pagados representa un 80% del monto total de los Ingresos Recaudados según información detallada en las formas de la Rendición de Cuentas. **Se reporta, una Disponibilidad Financiera de L2,068,903.75. El saldo reportado en Bancos de L2,133,253.01.**

OTRA INFORMACIÓN RELEVANTE

Efectivo en Caja y Bancos

La Forma 07 reporta:

Cheques Emitidos y No Cobrados por **L64,349.26**, de los cuales dos (2) fueron emitidos en el 2021.

Forma 09 – Control de Bienes Muebles e Inmuebles

La Mancomunidad registró en total Bienes Muebles e Inmuebles de L2,886,501.56, distribuidos de la siguiente manera;

BIENES MUEBLES E INMUEBLES	
Ejercicio Fiscal 2024	
(Lempiras)	
Descripción	**Forma 09**
Terrenos	1,347,300.00
Equipo de Oficina	1,450,545.31
Equipo de Transporte	88,656.25
Total	L2,886,501.56

Fuente: Elaboración propia con datos del Informe de Rendición de Cuentas.

Forma 10 – Informe Anual de Proyectos

La Mancomunidad no registró ningún proyecto durante el año 2024.

Forma 13 – Estado de Ingresos y Egresos Comparativo

Según información contenida en la Forma, los Ingresos totales disminuyeron en un 11.59% y los Egresos en 27.70% respecto al año anterior.

Transferencias Recibidas de las Municipalidades Miembros 2024

La Mancomunidad, mediante nota, detalla; transferencias recibidas de las municipalidades que la conforman durante el 2024:

TRANSFERENCIAS REFLEJADAS EB LA FORMA 01 LIQUIDACIÓN DE PRESUPUESTO DE INGRESOS	
Ejercicio Fiscal 2024	
(Lempiras)	
Municipalidad	**Transferencia Recibida**
Cantarranas	480,000.00
Cedros	480,000.00
El Porvenir	480,000.00
Guaimaca	480,000.00
Guayape	480,000.00
Marale	480,000.00
Maraita	630,000.00
Orica	480,000.00
Santa Ana	480,000.00
San Antonio de Oriente	480,000.00
Talanga	480,000.00
Vallecillo	480,000.00
Valle de Ángeles	480,000.00
Villa de San Francisco	480,000.00
Total	**L6,870,000.00**

Fuente: Elaboración propia con datos del Informe de Rendición de Cuentas.

Subsidios, Donaciones y Transferencias 2024

La Mancomunidad reporta Donaciones de Organismos Nacionales durante el año 2024 por un valor de; L1,146,419.96 detallados a continuación:

DETALLE DE SUBSIDIOS, DONACIONES Y TRANSFERENCIAS	
Ejercicio Fiscal 2024	
(Lempiras)	
Descripción	**Monto Recibido**
HADFA	290,000.00
AEPASH-HICF	668,919.96
AMHON	187,500.00
Total	**L1,146,419.96**

Fuente: Elaboración propia con datos del Informe de Rendición de Cuentas.

Detalle de los Proyectos y Servicios de Interés Prioritario 2024

La Mancomunidad, mediante nota, reporta; servicios prestados durante el año 2024;

PROYECTOS Y SERVICIOS DE INTERÉS PRIORITARIO			
Ejercicio Fiscal 2024			
N°	**Área**	**Nombre del Proyecto o Servicio**	**Municipalidad Beneficiada**
1	Infraestructura	Elaboración de perfiles de Proyectos, levantamiento topográfico, supervisión,	Cantarranas, Cedros, el Porvenir, Guaimaca, Guayape, Marale, Maraita, Orica, Santa Ana, San Antonio de Oriente, Talanga, Vallecillo, Valle de Ángeles, Villa de San Francisco
2	Agua y Saneamiento	Elaboración de perfiles de proyectos, levantamiento topográfico, supervisión	Cantarranas, El Porvenir, Guaimaca, Guayape, Marale, Maraita, Orica, Santa Ana, San Antonio de Oriente, Talanga, Vallecillo, Valle de Ángeles, Villa de San Francisco
3	Informática	Mantenimiento, reparación e instalación de software y hardware, redes de comunicación interna.	Cantarranas, Cedros, el Porvenir, Guaimaca, Guayape, Marale, Maraita, Orica, Santa Ana, San Antonio de Oriente, Talanga, Vallecillo, Valle de Ángeles, Villa de San Francisco

Fuente: Elaboración propia con datos del Informe de Rendición de Cuentas.

MANCOMUNIDAD DE MUNICIPIOS DEL PARQUE NACIONAL MONTAÑA DE CELAQUE (MAPANCE-PROCELAQUE)

MUNICIPIOS AFILIADOS

Esta Mancomunidad está conformada por las siguientes municipalidades: Departamento de Lempira: Las flores, San Manuel Colohete, Gracias, San Marcos de Caiquín, San Sebastián, La Campa, Talgua, del Departamento de Copán: Corquín, San Pedro, Cucuyagua, y Belén Gualcho, del Departamento de Ocotepeque.

INFORMACIÓN PRESUPUESTARIA

PRESUPUESTO 2024

(En Lempiras)

Presupuesto Aprobado	Modificaciones Presupuestarias			Presupuesto Definitivo	Porcentaje de Representación
	Ampliaciones	Disminuciones	Traspasos entre Líneas		
6,000,000.00	3,363,676.94	-	-	9,363,676.94	56%

Fuente: Elaboración propia con datos del Informe de Rendición de Cuentas.

El Presupuesto Aprobado por la Junta Directiva de la Mancomunidad para el Ejercicio Fiscal 2024 fue por L6,000,000.00. Durante el período se realizaron Ampliaciones por L3,363,676.94; **estas Modificaciones Presupuestarias representan un aumento del 56%** respecto al Presupuesto Inicial, dando como resultado un Presupuesto Definitivo que asciende a L9,363,676.94.

PRESUPUESTO DE INGRESOS

El siguiente cuadro contiene el detalle por rubro en función de las diferentes categorías que dan origen al financiamiento del Presupuesto de la Mancomunidad:

INGRESOS, EJERCICIO FISCAL 2024

(En Lempiras)

Grupo	Presupuesto Aprobado	Presupuesto Definitivo	Ingresos Recaudados	Porcentaje de Recaudación	Porcentaje de Representación
Ingresos Totales	**6,000,000.00**	**9,363,676.94**	**7,848,076.94**	**83.8%**	**100%**
Ingresos Corrientes	**-**	**-**	**-**	**-**	**0%**
Ingresos No Tributarios	**-**	**-**	**-**	**-**	**0%**
Ingresos de Capital	**6,000,000.00**	**9,363,676.94**	**7,848,076.94**	**84%**	**100%**
Préstamos	-	-	-	-	0%
Venta de Bienes y Servicios	-	-	-	-	0%
Ingresos de Operación	-	-	-	-	0%
Rentas de la Propiedad	-	418.01	418.01	100%	0.01%
Recursos Propios de Capital	-	-	-	-	0%
Transferencias	6,000,000.00	7,606,881.61	6,091,281.61	80%	78%
Recursos de Balance/Activos Financieros	-	1,756,377.32	1,756,377.32	100%	22%

Fuente: Elaboración propia con datos del Informe de Rendición de Cuentas

El cuadro anterior muestra que **la recaudación de los Ingresos Totales es de L7,848,076.94 que representa un 83.8% del Presupuesto Definitivo**. El 100% de los Ingresos Totales corresponden a Ingresos de Capital, siendo, las Transferencias el porcentaje más representativo con un 78%, de los valores recaudados durante el año.

La Mancomunidad de MAPANCE-PROCELAQUE se encuentra adscrita al Sistema de Administración Municipal Integrado (SAMI).

PRESUPUESTO DE EGRESOS

La Ejecución Presupuestaria por Grupo de Gasto nos muestra que durante el Ejercicio Fiscal 2024, **se ejecutaron L7,199,551.53 representando el 77% del Presupuesto Definitivo.**

EJECUCIÓN PRESUPUESTARIA POR GRUPO DE GASTO, EJERCICIO FISCAL 2024					
(En Lempiras)					
Grupo	**Presupuesto Aprobado**	**Presupuesto Definitivo**	**Obligaciones Pagadas**	**Porcentaje de Obligaciones Pagadas**	**Porcentaje de Participación**
Gastos Corrientes/Funcionamiento	**5,830,000.00**	**9,043,676.94**	**6,860,239.33**	**76%**	**95%**
Servicios Personales	3,456,388.09	5,966,962.63	4,071,669.54	68%	57%
Servicios No Personales	1,263,508.00	1,753,417.17	1,339,718.80	76%	19%
Materiales y Suministros	1,110,103.91	1,323,297.14	1,448,850.99	109%	20%
Transferencias y Donaciones Corrientes	-	-	-	-	0%
Gastos de Capital/Inversión	**170,000.00**	**320,000.00**	**339,312.20**	**106%**	**5%**
Bienes Capitalizables	170,000.00	320,000.00	339,312.20	106%	5%
Transferencias y Donaciones de Capital	-	-	-	-	0%
Activos Financieros	-	-	-	-	0%
Servicio de la Deuda Pública	-	-	-	-	0%
Otros Gastos	-	-	-	-	0%
Gastos Totales	**6,000,000.00**	**9,363,676.94**	**7,199,551.53**	**77%**	**100%**

Fuente: Elaboración propia con datos del Informe de Rendición de Cuentas.

Como se aprecia en el cuadro anterior, los Gastos Corrientes representan el 95% del Presupuesto Ejecutado, mientras el porcentaje de participación de los Gastos de Inversión es del 5%.

DISPONIBILIDAD PRESUPUESTARIA Y FINANCIERA

El siguiente cuadro muestra en resumen la Disponibilidad Presupuestaria, tanto en Ingresos como en Egresos, y la Disponibilidad Financiera de la Mancomunidad al final del Ejercicio Fiscal:

DISPONIBILIDAD PRESUPUESTARIA Y FINANCIERA		
En Lempiras		
Presupuesto	**Ingresos**	**Egresos**
Definitivo	9,363,676.94	9,363,676.94
Devengado/Comprometido	7,848,076.94	7,199,551.53
Disponibilidad Presupuestaria	**1,515,600.00**	**2,164,125.41**
Recaudado/Pagado	7,848,076.94	7,199,551.53
Pendiente de Cobro/Pendiente de Pago	**0.00**	**0.00**
Resultado (Ingresos Recaudados (-) Obligaciones Pagadas)	**648,525.41**	
Disponibilidad Financiera (forma 07)	648,525.41	
Diferencia	**0.00**	
Porcentaje de Gastos Pagados respecto a los Ingresos Recaudados	**92%**	

Fuente: Elaboración propia con datos del Informe de Rendición de Cuentas.

Al cierre del Ejercicio Fiscal, se reporta Disponibilidad Presupuestaria en Ingresos por L1,515,600.00. En relación a los Egresos, se reporta disponibilidad en el Presupuesto por L2,164,125.41, mostrando Ingresos Pendientes de Cobro y Obligaciones Pendientes de Pago con saldo cero.

El total de Gastos Pagados representa un 92% del monto total de los Ingresos Recaudados según información detallada en las formas de la Rendición de Cuentas. **Se reporta una Disponibilidad Financiera de L648,525.41. El saldo reportado en Bancos es de L878,577.49.**

OTRA INFORMACIÓN RELEVANTE

Efectivo en Caja y Bancos

La Forma 07 reporta:

Cheques Emitidos y No Cobrados por **L230,052.08.**

Forma 09 – Control de Bienes Muebles e Inmuebles

La Mancomunidad registró un total de Bienes Muebles e Inmuebles de L6,439,017.52;

BIENES MUEBLES E INMUEBLES	
Ejercicio Fiscal 2024	
(Lempiras)	
Descripción	**Forma 09**
Equipo de Oficina	3,060,426.80
Equipo de Transporte	3,378,590.72
Total	L6,439,017.52

Fuente: Elaboración propia con datos del Informe de Rendición de Cuentas.

Forma 10 Informe Anual de Proyectos

La Mancomunidad no registró ningún proyecto durante el año 2024.

Forma 13 – Estado de Ingresos y Egresos Comparativo

Según información contenida en la Forma, los Ingresos Totales disminuyeron un 28.72% y los Egresos en 22.20% respecto al año anterior.

Transferencias Recibidas de las Municipalidades Miembros 2024

El cuadro siguiente muestra el detalle de los valores reportados en la Rendición de Cuentas (Liquidación del Presupuesto de Ingresos) por concepto de Transferencias Ordinarias del Gobierno Central por aporte de las Alcaldías:

TRANSFERENCIAS REFLEJADAS EN LA FORMA 01 LIQUIDACIÓN DE PRESUPUESTO DE INGRESOS	
Ejercicio Fiscal 2024	
(Lempiras)	
Descripción	**Monto Recibido**
Municipalidad, de Belén Gualcho	30,000.00
Municipalidad, de Gracias, Lempira	30,000.00
Municipalidad, de San Sebastián, Lempira	36,000.00
Municipalidad, de San Manuel Colohete, Lempira	30,000.00
Municipalidad, de San Pedro Copán	30,000.00
Municipalidad, de San Marcos Caiquín, Lempira	100,000.00
Municipalidad, de la Campa, Lempira	135,000.00
Municipalidad, de San Pedro, Copán	30,000.00
Municipalidad, de Belén Gualcho	60,000.00
Municipalidad, de Talgua, Lempira	30,000.00
Municipalidad, las Flores, Lempira	30,000.00
Total	**L541,000.00**

Fuente: Elaboración propia con datos del Informe de Rendición de Cuentas.

Detalle de los Proyectos y Servicios de Interés Prioritario 2024

La Mancomunidad reporta Proyectos y Servicios ejecutados durante el año 2024;

PROYECTOS Y SERVICIOS DE INTERÉS PRIORITARIO		
Ejercicio Fiscal 2024		
N°	**Nombre del Proyecto**	**Municipios Beneficiados**
1	Mejoramiento de la infraestructura productiva de los dos viveros principales de la mancomunidad MAPANCE, ubicados en Gracias Lempira, Corquín Copán, y la implementación de un nuevo vivero ubicado en San Manual de Colohete y el fortalecimiento a los viveros municipales.	Gracias, Lempira, Corquín Copán, San Manuel de Colohete
2	Monitoreo de plantaciones, producción de plantas con diversos propósitos y colecta de semillas nativas de la zona, actividades importantes que contribuyen a las metas asignadas por el PNR-ICF.	Gracias, Lempira, Corquín Copán, San Manuel de Colohete
3	Las mejores en el sistema de comunicación de la institución, la coordinación institucional y las buenas relaciones con instituciones del estado, fortalecen las acciones de comanejo y protección de los recursos naturales presentes en el PNMC.	Gracias, Lempira, Corquín Copán, San Manuel de Colohete

2199

PROYECTOS Y SERVICIOS DE INTERÉS PRIORITARIO		
Ejercicio Fiscal 2024		
N°	**Nombre del Proyecto**	**Municipios Beneficiados**
4	La coordinación comunitaria en todos los procesos de conservación y el monitoreo constante en zonas susceptibles a eventos que ponen en riesgo los valores eco sistemáticos del PNMC, son actividades clave para alcanzar las metas establecidas en plan de manejo vigente para área protegidas.	Gracias, Lempira, Corquín Copán, San Manuel de Colohete
5	El desarrollo de la conciencia ambiental con las futuras generaciones a través de actividades de restauración y capacitación nos asegura el crecimiento de ciudadanos con pensamientos claros en pro de la conservación de los recursos naturales.	Gracias, Lempira, Corquín Copán, San Manuel de Colohete
6	Las alianzas interinstitucionales y el intercambio de experiencias sobre el comanejo de Celaque y la supervisión de la información subida a las plataformas de monitoreo son también otras herramientas vitales para la preservación de los ecosistemas y recuperación de estos.	Gracias, Lempira, Corquín Copán, San Manuel de Colohete

Fuente: Elaboración propia con datos del Informe de Rendición de Cuentas.

MANCOMUNIDAD DE MUNICIPIOS DEL SUR DE FRANCISCO MORAZÁN (MAMSURFRAM)

MUNICIPALIDADES MIEMBROS

Esta Mancomunidad la conforman las municipalidades de: La Libertad, Curaren, Ojojona, Reitoca, La Venta, San Miguelito, Alubaren de Departamento de Francisco Morazán y San José, Departamento de Choluteca.

INFORMACIÓN PRESUPUESTARIA

PRESUPUESTO 2024

(En Lempiras)

Presupuesto Aprobado	Modificaciones Presupuestarias			Presupuesto Definitivo	Porcentaje de Representación
	Ampliaciones	Disminuciones	Traspasos entre Líneas		
3,840,000.00	105,000.00	-	375,190.02	3,945,000.00	3%

Fuente: Elaboración propia con datos del Informe de Rendición de Cuentas

El Presupuesto Aprobado por la Junta Directiva de la Mancomunidad para el Ejercicio Fiscal 2024 fue por L3,840,000.00. Durante el período se realizaron Ampliaciones por L105,000.00 y Traspasos entre Líneas por L375,190.02; **estas Modificaciones Presupuestarias representan un aumento del 3% respecto al Presupuesto Inicial,** dando como resultado un Presupuesto Definitivo que asciende a L3,945,000.00.

PRESUPUESTO DE INGRESOS

El siguiente cuadro contiene el detalle por rubro en función de las diferentes categorías que dan origen al financiamiento del presupuesto de la Mancomunidad:

INGRESOS MUNICIPALES, EJERCICIO FISCAL 2024

(En Lempiras)

Grupo	Presupuesto Aprobado	Presupuesto Definitivo	Ingresos Recaudados	Porcentaje de Recaudación	Porcentaje de Representación
Ingresos Totales	**3,840,000.00**	**3,945,000.00**	**2,865,000.00**	**73%**	**100%**
Ingresos Corrientes	**-**	**-**	**-**	**0%**	**0%**
Ingresos de Capital	**3,840,000.00**	**3,945,000.00**	**2,865,000.00**	**73%**	**100%**
Préstamos	-	-	-	0%	0%
Venta de Bienes y Servicios	-	-	-	0%	0%
Ingresos de Operación	-	-	-	0%	0%
Rentas de la Propiedad	-	-	-	0%	0%
Recursos Propios de Capital	-	-	-	0%	0%
Transferencias	3,840,000.00	3,940,000.00	2,860,000.00	73%	100%
Recursos de Balance/Activos Financieros	-	5,000.00	5,000.00	100%	0%

Fuente: Elaboración propia con datos del Informe de Rendición de Cuentas

El cuadro anterior muestra que **la recaudación de los Ingresos Totales es de L2,865,000.00 que representa un 73% del Presupuesto Definitivo**. El 100% de los Ingresos Totales corresponden a Ingresos de Capital, siendo, Transferencias, el porcentaje más representativo con un 100% de los valores recaudados durante el año.

La Mancomunidad de Municipios del Sur de Francisco Morazán se encuentra adscrita al Sistema de Administración Municipal Integrado (SAMI).

PRESUPUESTO DE EGRESOS

La Ejecución Presupuestaria por Grupo de Gasto nos muestra que durante el Ejercicio Fiscal 2024, **se ejecutaron L2,762,320.56 representando el 70% del Presupuesto Definitivo.**

EJECUCIÓN PRESUPUESTARIA POR GRUPO DE GASTO, EJERCICIO FISCAL 2024					
(En Lempiras)					
Grupo	**Presupuesto Aprobado**	**Presupuesto Definitivo**	**Obligaciones Pagadas**	**Porcentaje de Obligaciones Pagadas**	**Porcentaje de Participación**
Gastos Corrientes/Funcionamiento	**3,700,000.00**	**3,545,809.98**	**2,518,407.54**	**71%**	**91%**
Servicios Personales	3,222,000.00	2,846,809.98	2,334,233.40	82%	85%
Servicios No Personales	399,500.00	512,500.00	117,666.20	23%	4%
Materiales y Suministros	78,500.00	186,500.00	66,507.94	36%	2%
Transferencias y Donaciones Corrientes	-	-	-	0%	0%
Gastos de Capital/Inversión	**140,000.00**	**399,190.02**	**243,913.02**	**61%**	**9%**
Bienes Capitalizables	140,000.00	149,190.02	9,190.02	6%	0.3%
Transferencias y Donaciones de Capital	-	250,000.00	234,723.00	94%	8%
Activos Financieros	-	-	-	0%	0%
Servicio de la Deuda Pública	-	-	-	0%	0%
Otros Gastos	-	-	-	0%	0%
Asignaciones Globales	-	-	-	0%	0%
Gastos Totales	**3,840,000.00**	**3,945,000.00**	**2,762,320.56**	**70%**	**100%**

Fuente: Elaboración propia con datos del Informe de Rendición de Cuentas

Como se aprecia en el cuadro anterior, los Gastos Corrientes representan el 91% del Presupuesto Ejecutado, mientras el porcentaje de participación de los Gastos de Inversión asciende a 9%.

DISPONIBILIDAD PRESUPUESTARIA Y FINANCIERA

El siguiente cuadro muestra en resumen la Disponibilidad Presupuestaria, tanto en Ingresos como en Egresos, y la Disponibilidad Financiera de la Mancomunidad al Final del Ejercicio Fiscal.

DISPONIBILIDAD PRESUPUESTARIA Y FINANCIERA		
En Lempiras		
Presupuesto	**Ingresos**	**Egresos**
Definitivo	3,945,000.00	3,945,000.00
Devengado/Comprometido	3,945,000.00	2,762,320.56
Disponibilidad Presupuestaria	**0.00**	**1,182,679.44**
Recaudado/Pagado	2,865,000.00	2,762,320.56
Pendiente de Cobro/Pendiente de Pago	**1,080,000.00**	**0.00**
Resultado (Ingresos Recaudados (-) Obligaciones Pagadas)	**102,679.44**	
Disponibilidad Financiera (Forma 07)	102,679.44	
Diferencia	**0.00**	
Porcentaje de Gastos Pagados respecto a los Ingresos Recaudados	**96%**	

Fuente: Elaboración propia con datos del Informe de Rendición de Cuentas

Al cierre del Ejercicio Fiscal, no se reporta Disponibilidad Presupuestaria en Ingresos, dando un resultado en cero, se reflejan Ingresos Pendientes de Cobro por L1,080,000.00. En relación a los

Egresos, la Disponibilidad Presupuestaria es de L1,182,679.44 mostrando Obligaciones Pendientes de Pago con saldo cero.

El total de Gastos Pagados representa un 96% del monto total de los Ingresos Recaudados según información detallada en las formas de la Rendición de Cuentas. **Se reporta, además, una Disponibilidad Financiera de L102,679.44, con saldo en Bancos de L102,679.44.**

OTRA INFORMACIÓN RELEVANTE

Forma 09 – Control de Bienes Muebles e Inmuebles

La Mancomunidad registró en total Bienes Muebles e Inmuebles por L9,190.02

Forma 10 Informe Anual de Proyectos

La Mancomunidad no registró ningún proyecto durante el año 2024.

Transferencias Recibidas de las Municipalidades Miembros 2024

La Mancomunidad detalla transferencias recibidas durante el año 2024; por un total de L2,760,000.00 por las Municipalidades que la conforman:

TRANSFERENCIAS REFLEJADAS EN LA FORMA 01 LIQUIDACIÓN DE PRESUPUESTO DE INGRESOS	
Ejercicio Fiscal 2024	
(Lempiras)	
Municipalidad	**Transferencia Recibida**
Municipalidad de Ojojona	480,000.00
Municipalidad de Curaren	480,000.00
Municipalidad de San Miguelito	480,000.00
Municipalidad La Libertad	360,000.00
Municipalidad de Reitoca	480,000.00
Municipalidad de San José	480,000.00
Total	**L2,760,000.00**

Fuente: Elaboración propia con datos del Informe de Rendición de Cuentas

Subsidios, Donaciones y Transferencias 2024

La Mancomunidad mediante nota de fecha 23 de abril de 2025, firmada por el señor Presidente de MAMSURFRAM, presenta a continuación la información solicitada en cuanto a:

DETALLE DE SUBSIDIOS, DONACIONES Y TRANSFERENCIAS		
Ejercicio Fiscal 2024		
(Lempiras)		
Fuente	**Recibidas**	**Pendientes**
Rendición de Cuentas Mancomunidades 2024 (Forma 01)	100,000.00	

Fuente: Elaboración propia con datos del Informe de Rendición de Cuentas

2203

Detalle de los Proyectos y Servicios de Interés Prioritario 2024

Mediante nota de fecha 23 de abril de 2025, firmada por el señor Presidente de MAMSURFRAM, presenta las principales actividades realizadas en cuanto a proyectos, servicios de interés prioritario, así como asistencias técnicas que brinda a las diferentes municipalidades, así mismo menciona que la mancomunidad inició a operar hasta el presente año.

PROYECTOS Y SERVICIOS DE INTERÉS PRIORITARIO	
Ejercicio Fiscal 2024	
Actividades Realizadas	
1	Desarrollo de Campeonato Intermunicipal de Futbol MAMSURFRAM 2024, desarrollado con el apoyo del Diputada Karla Euceda y Fondos de la MANCOMUNIDAD
2	Visita técnica a las mancomunidades de CODEMUSSBA Y AMUPROLAGO con el objetivo de aprender de las buenas prácticas de ambas mancomunidades acercamientos con los cooperantes que apoyan la gestión de la mancomunidad
3	Gestión de viviendas para familias de escasos recursos con Fundación CEPUDO, en este caso accedieron a las mismas los municipios de La Libertad, Francisco Morazán; San Miguelito de Francisco Morazán y San José, Choluteca
4	Jornadas de Capacitación en registros de bienes nacionales en el SIAFI, Impartida por la Dirección de Bienes Nacionales de la Secretaria de Finanzas en Coordinación con la AMHON
5	Jornadas de Capacitación en registros de bienes nacionales en el SIAFI, Impartida por la Dirección de Bienes Nacionales de la Secretaria de Finanzas en Coordinación con la AMHON
6	Jornadas de Capacitación a los técnicos municipales encargados de las compras en ONCAE en el tema de Plan Anual de Compras y sistema HONDUCOMPRAS
7	Jornada de capacitación presencia de la Contaduría General de la República en tema de elaboración de Estados Financieros en la Secretaria Finanzas
8	Participación del Proyecto Celebración Navideña con el Instituto Hondureño de Turismo
9	Apoyo técnico a la municipalidad de Curaren en la Gestión de la Ambulancia municipal ante la Embajada de Japón
10	Asistencia técnica del departamento de Infraestructura en la elaboración de planos, perfiles y supervisión de proyectos de infraestructura en proyectos como intervención de infraestructura Escolar, Caminos Productivos apoyo técnico en la liquidación de fondos a las municipalidades
11	Apoyo técnico en procesos de licitación privada a la municipalidad La Libertad, Francisco Morazán
12	Asistencia Técnica en situ en formulación presupuestaria, ejecución presupuestaria, rendición de cuentas

Fuente: Elaboración propia con datos del Informe de Rendición de Cuentas.

MANCOMUNIDAD DE MUNICIPIOS DEL SUR DEL DEPARTAMENTO DE LA PAZ (MANSURPAZ)

MUNICIPIOS AFILIADOS

Esta Mancomunidad la conforman las municipalidades de: San Juan, San Antonio del Norte, Guajiquiro, Aguanqueterique, Lauterique, Mercedes de Oriente y Opatoro, Departamento de La Paz.

INFORMACIÓN PRESUPUESTARIA

PRESUPUESTO 2024

(En Lempiras)

Presupuesto Aprobado	Modificaciones Presupuestarias			Presupuesto Definitivo	Porcentaje de Representación
	Ampliaciones	Disminuciones	Traspasos entre Líneas		
2,856,000.00	27,676,081.95	441,223.22	1,766,444.83	30,090,858.73	954%

Fuente: Elaboración propia con datos del Informe de Rendición de Cuentas.

El Presupuesto Aprobado por la Junta Directiva de la Mancomunidad para el Ejercicio Fiscal 2024 fue por L2,856,000.00. Durante el período se realizaron Ampliaciones por L27,676,081.95; Disminuciones por valor de L441,223.22 y Traspasos entre Líneas por L1,766,444.83; **estas Modificaciones Presupuestarias representan un aumento del 954% respecto al Presupuesto Inicial,** dando como resultado un Presupuesto Definitivo que asciende a L30,090,858.73.

PRESUPUESTO DE INGRESOS

El siguiente cuadro contiene el detalle por rubro en función de las diferentes categorías que dan origen al financiamiento del Presupuesto de la Mancomunidad:

INGRESOS, EJERCICIO FISCAL 2024

(En Lempiras)

Grupo	Presupuesto Aprobado	Presupuesto Definitivo	Ingresos Recaudados	Porcentaje de Recaudación	Porcentaje de Representación
Ingresos Totales	**2,856,000.00**	**30,090,858.73**	**29,586,430.00**	**98.3%**	**100%**
Ingresos Corrientes	**-**	**-**	**-**	**0%**	**0%**
Ingresos de Capital	**2,856,000.00**	**30,090,858.73**	**29,586,430.00**	**98%**	**100%**
Préstamos	-	-	-	-	0%
Venta de Bienes y Servicios	-	-	-	-	0%
Ingresos de Operación	-	-	-	-	0%
Rentas de la Propiedad	-	-	3,390.47	100%	0.01%
Recursos Propios de Capital	-	-	-	-	0%
Transferencias	2,856,000.00	29,476,618.03	28,968,798.83	98%	98%
Recursos de Balance/Activos Financieros	-	614,240.70	614,240.70	100%	2%

Fuente: Elaboración propia con datos del Informe de Rendición de Cuentas

El cuadro anterior muestra que **la recaudación de los Ingresos Totales es de L29,586,430.00 que representa un 98.3% del Presupuesto Definitivo**. El 100% de los Ingresos Totales corresponden a Ingresos de Capital, siendo, Transferencias el porcentaje más representativo con un 98%, de los valores recaudados durante el año.

La Mancomunidad de MANSURPAZ se encuentra adscrita al Sistema de Administración Municipal Integrado (SAMI).

PRESUPUESTO DE EGRESOS

La Ejecución Presupuestaria por Grupo de Gasto nos muestra que durante el Ejercicio Fiscal 2024, **se ejecutaron L23,914,290.47 representando el 79% del Presupuesto Definitivo.**

EJECUCIÓN PRESUPUESTARIA POR GRUPO DE GASTO, EJERCICIO FISCAL 2024

(En Lempiras)

Grupo	Presupuesto Aprobado	Presupuesto Definitivo	Obligaciones Pagadas	Porcentaje de Obligaciones Pagadas	Porcentaje de Participación
Gastos Corrientes/Funcionamiento	**2,841,388.00**	**27,911,246.73**	**23,876,540.47**	**86%**	**100%**
Servicios Personales	2,193,083.60	20,898,384.59	19,849,544.16	95%	83%
Servicios No Personales	474,804.40	1,872,242.84	771,566.00	41%	3%
Materiales y Suministros	173,500.00	5,140,619.30	3,255,430.31	63%	14%
Transferencias y Donaciones Corrientes	-	-	-	-	0%
Gastos de Capital/Inversión	**14,612.00**	**2,179,612.00**	**37,750.00**	**2%**	**0%**
Bienes Capitalizables	14,612.00	2,179,612.00	37,750.00	2%	0.2%
Transferencias y Donaciones de Capital	-	-	-	-	0%
Activos Financieros	-	-	-	-	0%
Servicio de la Deuda Pública	-	-	-	-	0%
Otros Gastos	-	-	-	-	0%
Gastos Totales	**2,856,000.00**	**30,090,858.73**	**23,914,290.47**	**79%**	**100%**

Fuente: Elaboración propia con datos del Informe de Rendición de Cuentas

Como se aprecia en el cuadro anterior, los Gastos Corrientes representan el 100% del Presupuesto Ejecutado, mientras el porcentaje de participación de los Gastos de Inversión asciende a 0%.

DISPONIBILIDAD PRESUPUESTARIA Y FINANCIERA

El siguiente cuadro muestra en resumen la Disponibilidad Presupuestaria, tanto en Ingresos como en Egresos, y la Disponibilidad Financiera de la Mancomunidad al final del Ejercicio Fiscal:

DISPONIBILIDAD PRESUPUESTARIA Y FINANCIERA

(En Lempiras)

Presupuesto	Ingresos	
Definitivo	30,090,858.73	30,090,858.73
Devengado/Comprometido	29,586,430.00	23,914,290.47
Disponibilidad Presupuestaria	**504,428.73**	**6,176,568.26**
Recaudado/Pagado	29,586,430.00	23,914,290.47
Pendiente de Cobro/Pendiente de Pago	**0.00**	**0.00**
Resultado (Ingresos Recaudados (-) Obligaciones Pagadas)	**5,672,139.53**	
Disponibilidad Financiera (Forma 07)	5,672,139.53	
Diferencia	**0.00**	
Porcentaje de Gastos Pagados respecto a los Ingresos Recaudados	**81%**	

Fuente: Elaboración propia con datos del Informe de Rendición de Cuentas.

Al cierre del Ejercicio Fiscal, se reporta Disponibilidad Presupuestaria en Ingresos por L504,428.73. En relación a los Egresos, la Disponibilidad en el Presupuesto es de L6,176,568.26, mostrando Ingresos Pendientes de Cobro y Obligaciones Pendientes de Pago con saldo cero.

El total de Gastos Pagados representa un 81% del monto total de los Ingresos Recaudados según información detallada en las formas de la Rendición de Cuentas. **Se reporta una Disponibilidad Financiera de L5,672,139.53. El saldo reportado en Bancos es de L6,639,081.99**

OTRA INFORMACIÓN RELEVANTE

Efectivo en Caja y Bancos

La Forma 07 reporta:

Cheques Emitidos y No Cobrados por **L966,942.46.**

Forma 09 – Control de Bienes Muebles e Inmuebles

La Mancomunidad registró un total de Bienes Muebles e Inmuebles de L1,428,230.12, los bienes fueron asignados en su totalidad al Administrador;

Bienes Muebles e Inmuebles 2024	
Ejercicio Fiscal 2024	
(Lempiras)	
Descripción	**Forma 09**
Equipo de Oficina	660,058.34
Equipo de Transporte	768,171.78
Total	**1,428,230.12**

Fuente: Elaboración propia con datos del Informe de Rendición de Cuentas.

Forma 13 – Estado de Ingresos y Egresos Comparativo

Según información contenida en la Forma 13, los Ingresos Totales disminuyeron un 1.51% y los Egresos en 7.78% respecto al año anterior.

Transferencias Recibidas de las Municipalidades Miembros 2024

La Mancomunidad, mediante nota, detalla; Transferencias recibidas durante el año 2024; de las Municipalidades que la conforman:

TRANSFERENCIAS REFLEJADAS EN LA FORMA 01 LIQUIDACIÓN DE PRESUPUESTO DE INGRESOS	
Ejercicio Fiscal 2024	
(Lempiras)	
Municipalidad	**Transferencia Recibida**
San Antonio del Norte, La Paz	408,000.00
Lauterique, La Paz	408,000.00
Mercedes de Oriente, La Paz	408,000.00
Aguanqueterique, La Paz	408,000.00
Opatoro, La Paz	408,000.00

TRANSFERENCIAS REFLEJADAS EN LA FORMA 01 LIQUIDACIÓN DE PRESUPUESTO DE INGRESOS	
Ejercicio Fiscal 2024	
(Lempiras)	
Municipalidad	**Transferencia Recibida**
San Juan, La Paz	306,000.00
Guajiquiro, La Paz	136,000.00
Total	**L2,482,000.00**

Fuente: Elaboración propia con datos del Informe de Rendición de Cuentas.

Subsidios, Donaciones y Transferencias 2024

La Mancomunidad reporta Subsidios y Donaciones recibidas durante el año 2024; de Organismos Internacionales por; L301,035.00; el cual se detalla a continuación:

DETALLE DE SUBSIDIOS, DONACIONES Y TRANSFERENCIAS	
Ejercicio Fiscal 2024	
(Lempiras)	
Descripción	**Monto Recibido**
SUDSIDIO WÁTER FOR PEOPLE	301,035.00
Total	**L301,035.00**

Fuente: Elaboración propia con datos del Informe de Rendición de Cuentas.

Transferencias de la Unidad Descentralizada de Salud

La Mancomunidad mediante nota remitida por el Presidente de la Junta Directiva, menciona que recibieron un total de **L21,540,848.93** por parte de la Unidad Descentralizada de Salud, durante el año 2024.

Detalle de los Proyectos y Servicios de Interés Prioritario 2024

La Mancomunidad reporta Proyectos ejecutados durante el año 2024; por un monto de 23,914,290.47; detallados de la siguiente manera:

PROYECTOS Y SERVICIOS DE INTERÉS PRIORITARIO		
Ejercicio Fiscal 2024		
(Lempiras)		
N°	**Nombre del Proyecto**	**Total Ejecutado**
1	Fondos Propios	2,860,310.00
2	Ejecución Laboratorio	37,010.75
3	Ejecución Proyecto agua para la gente	301,035.00
4	Ejecución Convenio Salud	19,469,222.32
5	Ejecución Agro negocios Sostenibles	1,246,712.40
Total Ejecutado		**L23,914,290.47**

Fuente: Elaboración propia con datos del Informe de Rendición de Cuentas.

Cuentas por Cobrar

La Mancomunidad, mediante nota, detalla; Transferencias recibidas por las Municipalidades durante el año 2024, por concepto de cuentas pendientes de cobro:

TRANSFERENCIAS RECIBIDAS POR CUENTAS PENDIENTES DE COBRO	
Ejercicio Fiscal 2024	
(Lempiras)	
Municipalidad	**Transferencia Recibida**
Opatoro	102,000.00
San Juan	34,000.00
Guajiquiro	102,000.00
Total	**L238,000.00**

Fuente: Elaboración propia con datos del Informe de Rendición de Cuentas.

TRIBUNAL SUPERIOR DE CUENTAS
DEPTO. DE RENDICIÓN DE CUENTAS MUNICIPALES
HONDURAS C.A.

MANCOMUNIDAD DE LOS MUNICIPIOS DEL SUR DE LEMPIRA (MOCALEMPA)

MUNICIPIOS AFILIADOS

Esta Mancomunidad la conforman las municipalidades de: Mapulaca, Virginia, Candelaria y Piraera, Departamento de Lempira.

INFORMACIÓN PRESUPUESTARIA

PRESUPUESTO 2024

(En Lempiras)

Presupuesto Aprobado	Modificaciones Presupuestarias			Presupuesto Definitivo	Porcentaje de Representación
	Ampliaciones	Disminuciones	Traspasos entre Líneas		
2,443,987.24	23,353,989.17	-	40,000.00	25,797,976.41	956%

Fuente: Elaboración propia con datos del Informe de Rendición de Cuentas.

El Presupuesto Aprobado por la Junta Directiva de la Mancomunidad para el Ejercicio Fiscal 2024 fue por L2,443,987.24. Durante el período se realizaron Ampliaciones por L23,353,989.17, y Traspasos entre Líneas L40,000.00; **estas Modificaciones Presupuestarias representan un aumento del 956%** respecto al Presupuesto Inicial, dando como resultado un Presupuesto Definitivo que asciende a L25,797,976.41.

PRESUPUESTO DE INGRESOS

El siguiente cuadro contiene el detalle por rubro en función de las diferentes categorías que dan origen al financiamiento del Presupuesto de la Mancomunidad:

INGRESOS, EJERCICIO FISCAL 2024

(En Lempiras)

Grupo	Presupuesto Aprobado	Presupuesto Definitivo	Ingresos Recaudados	Porcentaje de Recaudación	Porcentaje de Representación
Ingresos Totales	**2,443,987.24**	**25,797,976.41**	**25,305,004.33**	**98.1%**	**100%**
Ingresos Corrientes	**-**	**-**	**-**	**0%**	**0%**
Ingresos de Capital	**2,443,987.24**	**25,797,976.41**	**25,305,004.33**	**98%**	**100%**
Préstamos	-	-	-	-	0%
Venta de Bienes y Servicios	-	-	-	-	0%
Ingresos de Operación	-	-	-	-	0%
Rentas de la Propiedad	1,000.00	1,000.00	-	100%	0%
Recursos Propios de Capital	-	-	-	-	0%
Transferencias	2,442,987.24	24,477,152.28	23,985,180.20	98%	95%
Recursos de Balance/Activos Financieros	-	1,319,824.13	1,319,824.13	100%	5%

Fuente: Elaboración propia con datos del Informe de Rendición de Cuentas.

El cuadro anterior muestra que **la recaudación de los Ingresos Totales es de L25,305,004.33 que representa un 98.1% del Presupuesto Definitivo**. El 100% de los Ingresos Totales corresponden a Ingresos de Capital, siendo, las Transferencias el porcentaje más representativo con un 95%, de los valores recaudados durante el año.

La Mancomunidad de MOCALEMPA se encuentra adscrita al Sistema de Administración Municipal Integrado (SAMI).

PRESUPUESTO DE EGRESOS

La Ejecución Presupuestaria por Grupo de Gasto nos muestra que durante el Ejercicio Fiscal 2024, **se ejecutaron L23,018,672.69 representando el 89% del Presupuesto Definitivo.**

EJECUCIÓN PRESUPUESTARIA POR GRUPO DE GASTO, EJERCICIO FISCAL 2024					
(En Lempiras)					
Grupo	**Presupuesto Aprobado**	**Presupuesto Definitivo**	**Obligaciones Pagadas**	**Porcentaje de Obligaciones Pagadas**	**Porcentaje de Participación**
Gastos Corrientes/Funcionamiento	**2,413,987.24**	**3,784,292.94**	**3,279,079.60**	**87%**	**14%**
Servicios Personales	1,685,487.24	3,042,291.24	2,746,600.02	90%	12%
Servicios No Personales	658,500.00	692,001.70	504,678.80	73%	2%
Materiales y Suministros	70,000.00	50,000.00	27,800.78	56%	0.1%
Transferencias y Donaciones Corrientes	-	-	-	-	0%
Gastos de Capital/Inversión	**30,000.00**	**22,013,683.47**	**19,739,593.09**	**90%**	**86%**
Bienes Capitalizables	30,000.00	30,000.00	-	-	0%
Transferencias y Donaciones de Capital	-	21,983,683.47	19,739,593.09	90%	86%
Activos Financieros	-	-	-	-	0%
Servicio de la Deuda Pública	-	-	-	-	0%
Otros Gastos	-	-	-	-	0%
Gastos Totales	**2,443,987.24**	**25,797,976.41**	**23,018,672.69**	**89%**	**100%**

Fuente: Elaboración propia con datos del Informe de Rendición de Cuentas.

Como se aprecia en el cuadro anterior, los Gastos Corrientes representan el 14% del Presupuesto Ejecutado, mientras el porcentaje de participación de los Gastos de Inversión es del 86%.

DISPONIBILIDAD PRESUPUESTARIA Y FINANCIERA

El siguiente cuadro muestra en resumen la Disponibilidad Presupuestaria, tanto en Ingresos como en Egresos, y la Disponibilidad Financiera de la Mancomunidad al final del Ejercicio Fiscal:

DISPONIBILIDAD PRESUPUESTARIA Y FINANCIERA		
En Lempiras		
Presupuesto	**Ingresos**	**Egresos**
Definitivo	25,797,976.41	25,797,976.41
Devengado/Comprometido	25,305,004.33	23,018,672.69
Disponibilidad Presupuestaria	**492,972.08**	**2,779,303.72**
Recaudado/Pagado	25,305,004.33	23,018,672.69
Pendiente de Cobro/Pendiente de Pago	**0.00**	**0.00**
Resultado (Ingresos Recaudados (-) Obligaciones Pagadas)	**2,286,331.64**	
Disponibilidad Financiera (forma 07)	2,205,684.86	
Diferencia	**80,646.78**	
Porcentaje de Gastos Pagados respecto a los Ingresos Recaudados	**91%**	

Fuente: Elaboración propia con datos del Informe de Rendición de Cuentas.

Al cierre del Ejercicio Fiscal, se reporta Disponibilidad Presupuestaria en Ingresos por L492,972.08. En relación a los Egresos, la disponibilidad en el Presupuesto es de L2,779,303.72, mostrando Ingresos Pendientes de Cobro y Obligaciones Pendientes de Pago con saldo cero.

El total de Gastos Pagados representa un 91% del monto total de los Ingresos Recaudados según información detallada en las formas de la Rendición de Cuentas. **Se reporta, además, una diferencia de L80,646.78** entre el resultado de la Disponibilidad Financiera (Ingresos Recaudados (-) Obligaciones Pagadas) y el Saldo al Final del Ejercicio (Forma 07). **El saldo reportado en Bancos es de L2,217,687.93.**

OTRA INFORMACIÓN RELEVANTE

Efectivo en Caja y Bancos

La Forma 07 reporta:

- Cheques Emitidos y No Cobrados por **L15,000.00.**
- Depósitos en Tránsito por **L2,996.93.**

Forma 09 – Control de Bienes Muebles e Inmuebles

La Mancomunidad registró un total de Bienes Muebles e Inmuebles por un valor de **L102,275.00**; la mayoría de los bienes fueron asignados en su totalidad a la Administradora.

Forma 10 – Informe Anual de Proyectos

La Mancomunidad no registró ningún proyecto durante el año 2024.

Forma 13 – Estado de Ingresos y Egresos Comparativo

Según información contenida en la Forma, los Ingresos Totales aumentaron un 7.71% y los Egresos incrementaron en 4.11% respecto al año anterior.

Transferencias Recibidas de las Municipalidades Miembros 2024

El cuadro siguiente muestra el detalle de los valores reportados en la Rendición de Cuentas (Liquidación del Presupuesto de Ingresos) por concepto de Transferencias Ordinarias del Gobierno Central por aporte de las Alcaldías:

TRANSFERENCIAS REFLEJADAS EN LA FORMA 01 LIQUIDACIÓN DE PRESUPUESTO DE INGRESOS		
Ejercicio Fiscal 2024		
(Lempiras)		
Fuente	**Recibidas**	**Pendientes**
Rendición de Cuentas Mancomunidades 2024 (Forma 01)	3,307,819.16	-

Fuente: Elaboración propia con datos del Informe de Rendición de Cuentas

Transferencias de la Unidad Descentralizada de Salud

La Mancomunidad mediante Nota remitida por el Presidente de la Junta Directiva, menciona que recibieron un Total de **L20,664,218.60**, por parte de la Unidad Descentralizada de Salud, durante el año 2024.

Asistencia Técnica a las Municipalidades Miembros 2024

La Mancomunidad, mediante nota remitida por el presidente de la Junta Directiva manifiesta que…" notificarles que la Mancomunidad de los Municipios del Sur de Lempira (MOCALEMPA), con presencia en los municipios, Calendaría, La Virtud, Mapulaca y Virginia Lempira. A través del equipo técnico brinda asistencia técnica en los temas de planificación…:"

ASISTENCIA TÉCNICA DE PLANIFICACIÓN MUNICIPAL			
Ejercicio Fiscal 2024			
No	**Descripción**	**Municipio**	**Departamento**
1	Plan de Desarrollo Municipal (PDM)	Candelaria	Lempira
2	Planes Zonales Comunitarios (PDC)	La Virtud	
3	Oficina Municipal de la Mujer (OMM)	Mapulaca	
		Virginia	

Fuente: Elaboración propia con datos del Informe de Rendición de Cuentas.

OTROS HECHOS ENCONTRADOS

- La Mancomunidad durante el año 2024; no ejecutó Proyectos y Servicios de Interés Prioritario.

MANCOMUNIDAD DE MUNICIPIOS DEL SUROESTE DEL VALLE DE COMAYAGUA Y LA PAZ (MANSUCOPA)

MUNICIPIOS AFILIADOS

Esta Mancomunidad la conforman las municipalidades de: Lamaní. Ajuterique, Lejamaní, San Sebastián, Humuya, Villa de San Antonio, del Departamento de Comayagua, Cane, La Paz del Departamento de La Paz y Lepaterique, del Departamento de Francisco Morazán.

INFORMACIÓN PRESUPUESTARIA

PRESUPUESTO 2024

(En Lempiras)

Presupuesto Aprobado	Modificaciones Presupuestarias			Presupuesto Definitivo	Porcentaje de Representación
	Ampliaciones	Disminuciones	Traspasos entre Líneas		
2,160,000.00	1,604,877.02	-	6,201.09	3,764,877.02	74%

Fuente: Elaboración propia con datos del Informe de Rendición de Cuentas.

El Presupuesto Aprobado por la Junta Directiva de la Mancomunidad para el Ejercicio Fiscal 2024 fue por L2,160,000.00. Durante el período se realizaron Ampliaciones por L1,604,877.02 y Traspasos entre Líneas por L6,201.09; **estas Modificaciones Presupuestarias representan un aumento del 74%** respecto al Presupuesto Inicial, dando como resultado un Presupuesto Definitivo que asciende a L3,764,877.02.

PRESUPUESTO DE INGRESOS

El siguiente cuadro contiene el detalle por rubro en función de las diferentes categorías que dan origen al financiamiento del Presupuesto de la Mancomunidad:

INGRESOS, EJERCICIO FISCAL 2024

(En Lempiras)

Grupo	Presupuesto Aprobado	Presupuesto Definitivo	Ingresos Recaudados	Porcentaje de Recaudación	Porcentaje de Representación
Ingresos Totales	**2,160,000.00**	**3,764,877.02**	**2,866,115.51**	**76.1%**	**100%**
Ingresos Corrientes	**-**	**-**	**-**	**0%**	**0%**
Ingresos de Capital	**2,160,000.00**	**3,764,877.02**	**2,866,115.51**	**76%**	**100%**
Préstamos	-	-	-	-	0%
Venta de Bienes y Servicios	-	-	-	-	0%
Ingresos de Operación	-	-	-	-	0%
Rentas de la Propiedad	-	-	15,238.49	100%	0.5%
Recursos Propios de Capital	-	-	-	-	0%
Transferencias	2,160,000.00	3,160,000.00	2,246,000.00	71%	78%
Recursos de Balance/Activos Financieros	-	604,877.02	604,877.02	100%	21%

Fuente: Elaboración propia con datos del Informe de Rendición de Cuentas

El cuadro anterior muestra que **la recaudación de los Ingresos Totales es de L2,866,115.51 que representa un 76.1% del Presupuesto Definitivo**. El 100% de los Ingresos Totales corresponden a Ingresos de Capital, siendo, las Transferencias el porcentaje más representativo con un 78%, de los valores recaudados durante el año.

La Mancomunidad MANSUCOPA se encuentra adscrita al Sistema de Administración Municipal Integrado (SAMI).

PRESUPUESTO DE EGRESOS

La Ejecución Presupuestaria por Grupo de Gasto nos muestra que durante el Ejercicio Fiscal 2024, **se ejecutaron L1,751,084.02 representando el 47% del Presupuesto Definitivo.**

EJECUCIÓN PRESUPUESTARIA POR GRUPO DE GASTO, EJERCICIO FISCAL 2024					
(En Lempiras)					
Grupo	**Presupuesto Aprobado**	**Presupuesto Definitivo**	**Obligaciones Pagadas**	**Porcentaje de Obligaciones Pagadas**	**Porcentaje de Participación**
Gastos Corrientes/Funcionamiento	**2,116,200.00**	**2,485,261.52**	**1,751,084.02**	**70%**	**100%**
Servicios Personales	1,775,190.86	1,802,188.84	1,396,851.61	78%	80%
Servicios No Personales	213,926.71	370,490.25	169,786.96	46%	10%
Materiales y Suministros	127,082.43	312,582.43	184,445.45	59%	11%
Transferencias y Donaciones Corrientes	-	-	-	-	0%
Gastos de Capital/Inversión	**43,800.00**	**1,279,615.50**	**-**	**0%**	**0%**
Bienes Capitalizables	43,800.00	1,279,615.50	-	0%	0%
Transferencias y Donaciones de Capital	-	-	-	-	0%
Activos Financieros	-	-	-	-	0%
Servicio de la Deuda Pública	-	-	-	-	0%
Otros Gastos	-	-	-	-	0%
Gastos Totales	**2,160,000.00**	**3,764,877.02**	**1,751,084.02**	**47%**	**100%**

Fuente: Elaboración propia con datos del Informe de Rendición de Cuentas.

Como se aprecia en el cuadro anterior, los Gastos Corrientes representan el 100% del Presupuesto Ejecutado.

DISPONIBILIDAD PRESUPUESTARIA Y FINANCIERA

El siguiente cuadro muestra en resumen la Disponibilidad Presupuestaria, tanto en Ingresos como en Egresos, y la Disponibilidad Financiera de la Mancomunidad al final del Ejercicio Fiscal:

DISPONIBILIDAD PRESUPUESTARIA Y FINANCIERA		
En Lempiras		
Presupuesto	**Ingresos**	**Egresos**
Definitivo	3,764,877.02	3,764,877.02
Devengado/Comprometido	2,866,115.51	1,751,084.02
Disponibilidad Presupuestaria	**898,761.51**	**2,013,793.00**
Recaudado/Pagado	2,866,115.51	1,751,084.02
Pendiente de Cobro/Pendiente de Pago	**0.00**	**0.00**
Resultado (Ingresos Recaudados (-) Obligaciones Pagadas)	**1,115,031.49**	
Disponibilidad Financiera (forma 07)	1,115,031.49	
Diferencia	**0.00**	
Porcentaje de Gastos Pagados respecto a los Ingresos Recaudados	**61%**	

Fuente: Elaboración propia con datos del Informe de Rendición de Cuentas

Al cierre del Ejercicio Fiscal, se reporta Disponibilidad Presupuestaria en Ingresos por L898,761.51 En relación a los Egresos, la disponibilidad en el Presupuesto es de L2,013,793.00, mostrando Ingresos Pendientes de Cobro y Obligaciones Pendientes de Pago con saldo cero.

El total de Gastos Pagados representa un 61% del monto total de los Ingresos Recaudados según información detallada en las formas de la Rendición de Cuentas. **Se reporta una Disponibilidad Financiera de L1,115,031.49. El saldo reportado en Bancos es de L1,115,031.49.**

OTRA INFORMACIÓN RELEVANTE

Forma 09 – Control de Bienes Muebles e Inmuebles

La Mancomunidad registró un total de Bienes Muebles e Inmuebles de L3,288,305.53 la mayoría de los bienes fueron asignados al director ejecutivo y a la Administradora.

BIENES MUEBLES E INMUEBLES	
Ejercicio Fiscal 2024	
(Lempiras)	
Descripción	**Forma 09**
Terrenos	1,440,815.00
Equipo de Oficina	1,022,125.36
Equipo de Transporte	825,365.17
Total	L3,288,305.53

Fuente: Elaboración propia con datos del Informe de Rendición de Cuentas

Forma 10 Informe Anual de Proyectos

La Mancomunidad no ejecutó ningún proyecto durante el año 2024, según lo reportado en la Forma 10.

Forma 13 – Estado de Ingresos y Egresos Comparativo

Según información contenida en la Forma, los Ingresos Totales aumentaron un 21.31% y los Egresos disminuyeron en 0.95% respecto al año anterior.

Transferencias Recibidas de las Municipalidades Miembros 2024

El cuadro siguiente muestra el detalle de los valores reportados en la Rendición de Cuentas (Liquidación del Presupuesto de Ingresos) por concepto de Transferencias Corrientes de Gobierno Locales por aporte (Membresía) de las Alcaldías:

TRANSFERENCIAS REFLEJADAS EN LA FORMA 01 LIQUIDACIÓN DE PRESUPUESTO DE INGRESOS	
Ejercicio Fiscal 2024	
(Lempiras)	
Municipalidad	**Transferencia Recibida**
Aporte Membresía Municipalidad de Ajuterique	220,000.00
Aporte Membresía Municipalidad de Cané	220,000.00
Aporte Membresía Municipalidad de la Paz	180,000.00

TRANSFERENCIAS REFLEJADAS EN LA FORMA 01 LIQUIDACIÓN DE PRESUPUESTO DE INGRESOS	
Ejercicio Fiscal 2024	
(Lempiras)	
Municipalidad	**Transferencia Recibida**
Aporte Membresía Municipalidad de Lamaní	240,000.00
Aporte Membresía Municipalidad de Lejamaní	240,000.00
Aporte Membresía Municipalidad de Lepaterique	80,000.00
Aporte Membresía años anteriores Municipalidad de Lepaterique	120,000.00
Aporte Membresía años anteriores Municipalidad de la Paz	180,000.00
Aporte Membresía años anteriores Municipalidad de Cané	80,000.00
Aporte Membresía años anteriores Municipalidad de Humuya	140,000.00
Aporte Membresía años anteriores Municipalidad de San Sebastián	240,000.00
Convenio No. MANSUCOPA-MUNIAAJU 001-2024	6,000.00
Aporte Membresía años anteriores Municipalidad de Villa San Antonio	240,000.00
Aporte Membresía años anteriores Municipalidad de Lamaní	60,000.00
Total de Transferencias recibidas por aportaciones	**L2,246,000.00**

Fuente: Elaboración propia con datos del Informe de Rendición de Cuentas.

Asistencia Técnica y Capacitaciones al Personal Municipal 2024

Mediante nota de fecha 31 de diciembre de 2024, firmada por el señor Presidente, manifiesta, que…" A través de la presente hacemos constar que esta Mancomunidad durante el periodo del 01 al 31 de diciembre del 2024, Esta Unidad Técnica Interinstitucional, solo brinda asistencia Técnica y Capacitaciones al personal Municipal (9 Municipalidades)":

ASISTENCIA TÉCNICA Y CAPACITACIONES		
Ejercicio Fiscal 2024		
No	**Municipio**	**Departamento**
1	Ajuterique	Comayagua
2	Lamaní	
3	Lejamaní	
4	Humuya	
5	San Sebastián	
6	Villa de San Antonio	
7	La Paz	La Paz
8	Cané	
9	Lepaterique	Francisco Morazán

Fuente: Elaboración propia con datos del Informe de Rendición de Cuentas.

OTROS HECHOS ENCONTRADOS

- La Mancomunidad durante el año 2024; no ejecutó Proyectos y Servicios de Interés Prioritario.

MANCOMUNIDAD DE MUNICIPIOS DE LA FRONTERA (MAFRON)

MUNICIPALIDADES MIEMBROS

Esta Mancomunidad la conforman las siguientes municipalidades: Alianza, Aramecina, Caridad, Langue y San Francisco de Coray, Departamento de Valle.

INFORMACIÓN PRESUPUESTARIA

PRESUPUESTO MUNICIPAL 2024

(En Lempiras)

Presupuesto Aprobado	Modificaciones Presupuestarias			Presupuesto Definitivo	Porcentaje de Representación
	Ampliaciones	Disminuciones	Traspasos entre Líneas		
7,572,498.44	509,388.83	-	-	8,081,887.27	7%

Fuente: Elaboración propia con datos del Informe de Rendición de Cuentas.

El Presupuesto Aprobado por la Junta Directiva de la Mancomunidad para el Ejercicio Fiscal 2024 fue por L7,572,498.44. Durante el período se realizaron Ampliaciones por L509,388.83; **estas Modificaciones Presupuestarias representan un aumento del 7% respecto al Presupuesto Inicial**, dando como resultado un Presupuesto Definitivo que asciende a L8,081,887.27.

PRESUPUESTO DE INGRESOS

El siguiente cuadro contiene el detalle por rubro en función de las diferentes categorías que dan origen al financiamiento del presupuesto de la Mancomunidad:

INGRESOS MUNICIPALES, EJERCICIO FISCAL 2024

(En Lempiras)

Grupo	Presupuesto Aprobado	Presupuesto Definitivo	Ingresos Recaudados	Porcentaje de Recaudación	Porcentaje de Participación
Ingresos Totales	**7,572,498.44**	**8,081,887.27**	**2,288,187.71**	**28%**	**100%**
Ingresos Corrientes	**-**	**-**	**-**	**0%**	**0%**
Ingresos de Capital	**7,572,498.44**	**8,081,887.27**	**2,288,187.71**	**28%**	**100%**
Préstamos	-	-	-	0%	0%
Venta de Activos	-	-	-	0%	0%
Contribución por Mejoras	-	-	-	0%	0%
Transferencias	7,572,498.44	7,572,498.44	1,778,798.88	23%	78%
Subsidios	-	-	-	0%	0%
Herencias, Legados y Donaciones	-	-	-	0%	0%
Otros Ingreso de Capital	-	-	-	0%	0%
Recursos de Balance/Activos Financieros	-	509,388.83	509,388.83	100%	22%

Fuente: Elaboración propia con datos del Informe de Rendición de Cuentas.

El cuadro anterior muestra que **la recaudación de los Ingresos Totales es de L2,288,187.71 que representa un 28% del Presupuesto Definitivo**. El 100% de los Ingresos Totales corresponden a Ingresos de Capital, siendo, el renglón de Transferencias, el porcentaje más representativo con un 78% de los valores recaudados durante el año.

La Mancomunidad de Municipios de la Frontera no se encuentra adscrita al Sistema de Administración Municipal Integrado (SAMI).



PRESUPUESTO DE EGRESOS

La Ejecución Presupuestaria por Grupo de Gasto nos muestra que durante el Ejercicio Fiscal 2024, **se ejecutaron L1,632,831.80 representando el 20% del Presupuesto Definitivo.**

EJECUCIÓN PRESUPUESTARIA POR GRUPO DE GASTO, EJERCICIO FISCAL 2024					
(En Lempiras)					
Grupo	Presupuesto Aprobado	Presupuesto Definitivo	Obligaciones Pagadas	Porcentaje de Obligaciones Pagadas	Porcentaje de Participación
Gastos Corrientes/Funcionamiento	**4,434,365.44**	**4,943,754.27**	**1,619,435.50**	**33%**	**99%**
Servicios Personales	3,042,000.00	3,042,000.00	1,374,271.50	45%	84%
Servicios No Personales	753,000.00	1,258,000.00	185,403.44	15%	11%
Materiales y Suministros	239,365.44	243,754.27	59,760.56	25%	4%
Transferencias y Donaciones Corrientes	400,000.00	400,000.00	-	0%	0%
Gastos de Capital/Inversión	**3,138,133.00**	**3,138,133.00**	**13,396.30**	**0%**	**1%**
Bienes Capitalizables	2,738,133.00	2,738,133.00	13,396.30	0%	1%
Transferencias y Donaciones de Capital	400,000.00	400,000.00	-	0%	0%
Activos Financieros	-	-	-	0%	0%
Servicio de la Deuda Pública	-	-	-	0%	0%
Otros Gastos	-	-	-	0%	0%
Asignaciones Globales	-	-	-	0%	0%
Gastos Totales	**7,572,498.44**	**8,081,887.27**	**1,632,831.80**	**20%**	**100%**

Fuente: Elaboración propia con datos del Informe de Rendición de Cuentas.

Como se aprecia en el cuadro anterior, los Gastos Corrientes representan el 99% del Presupuesto Ejecutado, mientras el porcentaje de participación de los Gastos de Inversión es del 1%.

DISPONIBILIDAD PRESUPUESTARIA Y FINANCIERA

El siguiente cuadro muestra en resumen la Disponibilidad Presupuestaria, tanto en Ingresos como en Egresos, y la Disponibilidad Financiera de la Mancomunidad al final del Ejercicio Fiscal.

DISPONIBILIDAD PRESUPUESTARIA Y FINANCIERA		
(En Lempiras)		
Presupuesto	Ingresos	Egresos
Definitivo	8,081,887.27	8,081,887.27
Devengado/Comprometido	7,481,887.27	2,268,932.06
Disponibilidad Presupuestaria	**600,000.00**	**5,812,955.21**
Recaudado/Pagado	2,288,187.71	1,632,831.80
Pendiente de Cobro/Pendiente de Pago	**5,193,699.56**	**636,100.26**
Resultado (Ingresos Recaudados (-) Obligaciones Pagadas)	**655,355.91**	
Disponibilidad Financiera (Forma 07)	655,355.91	
Diferencia	**0.00**	
Porcentaje de Gastos Pagados respecto a los Ingresos Recaudados	**71%**	

Fuente: Elaboración propia con datos del Informe de Rendición de Cuentas.

Al cierre del Ejercicio Fiscal, la Disponibilidad Presupuestaria de Ingresos es de L600,000.00, mostrando Ingresos Pendientes de Cobro por valor de L5,193,699.56. En relación a los Egresos,

la Disponibilidad Presupuestaria es de L5,812,955.21, mostrando Obligaciones Pendientes de Pago por L636,100.26.

El total de Gastos Pagados representa un 71% del monto total de los Ingresos Recaudados según información detallada en las formas de la Rendición de Cuentas. **Se reporta, además, una Disponibilidad Financiera de L655,355.91, con un saldo reportado en Bancos de L655,355.91.**

OTRA INFORMACIÓN RELEVANTE

Forma 09 – Control de Bienes Muebles e Inmuebles

La Mancomunidad registró un total de Bienes Muebles e Inmuebles, los bines fueron asignados en su totalidad a la Administradora;

BIENES MUEBLES E INMUEBLES	
Ejercicio Fiscal 2024	
(Lempiras)	
Descripción	**Forma 09**
Equipo de Oficina	365,945.00
Equipo de Transporte	530,000.00
Total	**L895,945.00**

Fuente: Elaboración propia con datos del Informe de Rendición de Cuentas.

Forma 10 – Informe de Proyectos

La Mancomunidad no registró ningún proyecto durante el año 2024.

Forma 13 – Estado de Ingresos y Egresos Comparativo

Según información contenida en la Forma, los Ingresos totales disminuyeron en un 27.93% y los Egresos en 38.74% respecto al año anterior.

Transferencias Recibidas de las Municipalidades Miembros 2024

El cuadro siguiente muestra el detalle de los valores reportados en la Rendición de Cuentas (Liquidación del Presupuesto de Ingresos) por concepto de Transferencias Ordinarias del Gobierno Central por aporte de las Alcaldías:

TRANSFERENCIAS ORDINARIAS DEL GOBIERNO CENTRAL POR APORTE DE LAS ALCALDÍAS		
Ejercicio Fiscal 2024		
(Lempiras)		
Fuente	**Recibidas**	**Pendientes**
Rendición de Cuentas Mancomunidades 2024 (Forma 01)	1,778,798.88	5,193,699.56

Fuente: Elaboración propia con datos del Informe de Rendición de Cuentas.

Servicios Prestados a las Municipalidades Miembros 2024

La mancomunidad, mediante nota, remitida por el presidente de la Junta Directiva, detalla los servicios brindados por la Mancomunidad a las municipalidades miembros durante el 2024;

SERVICIOS PROPORCIONADOS POR LA MANCOMUNIDAD					
Ejercicio Fiscal 2024					
(Lempiras)					
N°	**Nombre del Proyecto**	**Municipios Beneficiados**	**Servicios Brindados por la Mancomunidad**	**Monto**	**Estado**
1	Construcción de Pavimento de Concreto Ciclópeo, ubicado en la salida a la aldea San Jerónimo.	Alianza, Valle	Perfilación, supervisión de fondos del proyecto, asignados por el Programa Nacional de Intervención a Caminos Productivos	253,095.84	Finalizado
2	Construcción de Pavimento de Concreto Ciclópeo, ubicado en la entrada a la aldea San Jerónimo.	Alianza, Valle	Perfilación, supervisión y liquidación de fondos del proyecto, asignados por el Programa Nacional de Intervención a Caminos Productivos	245,946.24	Finalizado
3	Construcción de Pavimento de Concreto Ciclópeo, ubicado en la aldea de Altos de Jesús.	Alianza, Valle	Perfilación, supervisión y liquidación de fondos del proyecto, asignados por el Programa Nacional de Intervención a Caminos Productivos	260,960.30	Finalizado
4	Construcción de Pavimento de Concreto Ciclópeo, subida El Volcancillo, Municipio	Alianza, Valle	Perfilación, supervisión y liquidación de fondos del proyecto, asignados por el Programa Nacional de Intervención a Caminos Productivos	806,016.76	Finalizado
5	Construcción de Pavimento de Concreto Ciclópeo, subida a Alianza	Alianza, Valle	Perfilación, supervisión y liquidación de fondos del proyecto, asignados por el Programa Nacional de Intervención a Caminos Productivos	433,980.72	Finalizado
6	Reparaciones varias en aulas del C.E.B. Francisco Morazán en la comunidad Conchal	Alianza, Valle	Perfilación de proyecto	491,519.20	Finalizado
7	Mejoramiento de Centro de Educación Pre básica Crisanto Banegas, El Estero	Alianza, Valle	Perfilación, supervisión y liquidación de fondos del proyecto, del Programa Nacional de Intervención a Infraestructura Escolar	540,379.57	En Ejecución
8	Mejoramiento Escuela Felipe E. Augustinus, La Laguna, Alianza Valle	Alianza, Valle	Perfilación, supervisión de proyecto, del Programa Nacional de Intervención a Infraestructura Escolar	966,957.76	En Ejecución
9	Mejoramiento Escuela San Antonio Montes, Altos de Jesús	Alianza, Valle	Perfilación, supervisión de proyecto, del Programa Nacional de Intervención a Infraestructura Escolar	945,737.79	En Ejecución
10	Mejoramiento Escuela José Trinidad Reyes, San Jerónimo	Alianza, Valle	Perfilación, supervisión de proyecto, del Programa Nacional de Intervención a Infraestructura Escolar	846,924.88	En Ejecución
11	Construcción de Adoquinado Comunidad El Estero	Alianza, Valle	Perfilación, supervisión de proyecto, Programa dejando Huellas (SIT)	1,028,277.43	En Espera de Ejecución
12	Construcción de Pavimento de Concreto Hidráulico en aldea Alianza	Alianza, Valle	Perfilación de proyecto Programa Nacional de Intervención a Caminos Productivos	994,921.69	En Espera de Ejecución

SERVICIOS PROPORCIONADOS POR LA MANCOMUNIDAD					
Ejercicio Fiscal 2024					
(Lempiras)					
N°	**Nombre del Proyecto**	**Municipios Beneficiados**	**Servicios Brindados por la Mancomunidad**	**Monto**	**Estado**
13	Construcción de Pavimento de Concreto Hidráulico en aldea de San Pedro Calero en el Caserío el Volcancillo	Alianza, Valle	Perfilación de proyecto Programa Nacional de Intervención a Caminos Productivos	1,005,664.30	En Espera de Ejecución
Total				**L8,820,382.48**	

Fuente: Elaboración propia con datos del Informe de Rendición de Cuentas.

SERVICIOS PROPORCIONADOS POR LA MANCOMUNIDAD					
Ejercicio Fiscal 2024					
(Lempiras)					
N°	**Nombre del Proyecto**	**Municipios Beneficiados**	**Servicios Brindados por la Mancomunidad**	**Monto**	**Estado**
1	Construcción de caja de puente de dos luces de 2x4 metros, Aldea Sam pito, Municipio de Aramecina, Valle	Aramecina, Valle	Perfilación, supervisión de fondos del proyecto, asignados por El Programa Nacional de Intervención a Caminos Productivos	802,311.61	Finalizado
2	Construcción de caja de puente de dos luces de 2x4 metros, Aldea Sam pito, Municipio de Aramecina, Valle	Aramecina, Valle	Perfilación, supervisión y liquidación de fondos del proyecto, asignados por el Programa Nacional de Intervención a Caminos Productivos	829,945.50	Finalizado
3	Construcción de Cuneta Trapezoidal y Pavimento de concreto Ciclope E=20CMMS Aldea de Macuelizo	Aramecina, Valle	Perfilación, supervisión y liquidación de fondos del proyecto, asignados por el Programa Nacional de Intervención a Caminos Productivos	577,533.42	Finalizado
4	Construcción de Cuneta Trapezoidal y Pavimento de concreto Ciclope E=20CMM Aldea de Pedregal	Aramecina, Valle	Perfilación, supervisión y liquidación de fondos del proyecto, asignados por el Programa Nacional de Intervención a Caminos Productivos	483,870.01	Finalizado
5	Mejoramiento del Centro de Educación, Escuela José Cecilio del Valle, aldea Las Pozas	Aramecina, Valle	Perfilación, supervisión de proyecto, del Programa Nacional de Intervención a Infraestructura Escolar	926,722.17	Finalizado
6	Reparaciones varias del centro de Educación, Escuela Rene Flores Mejía, aldea Salubre	Aramecina, Valle	Perfilación, supervisión de proyecto, del Programa Nacional de Intervención a Infraestructura Escolar	458,319.39	Finalizado
7	Mejoramiento Instituto Ángel G. Hernández Llano del pueblo.	Aramecina, Valle	Perfilación, supervisión y liquidación de fondos del proyecto, del Programa Nacional de Intervención a Infraestructura Escolar	1,106,880.10	Finalizado

SERVICIOS PROPORCIONADOS POR LA MANCOMUNIDAD					
Ejercicio Fiscal 2024					
(Lempiras)					
N°	**Nombre del Proyecto**	**Municipios Beneficiados**	**Servicios Brindados por la Mancomunidad**	**Monto**	**Estado**
8	Mejoramiento Escuela Marcelo Rivera, Aldea La Peña	Aramecina, Valle	Perfilación, supervisión de proyecto, del Programa Nacional de Intervención a Infraestructura Escolar	1,010,488.51	Finalizado
9	Construcción de Tanque de almacenamiento de Agua Potable de la comunidad de MAHOMA	Aramecina, Valle	Perfilación, supervisión de proyecto.	104,244.92	Finalizado
10	Pavimento de Concreto Ciclópeo en el caserío Agazapo, en la aldea el pedregal	Aramecina, Valle	Perfilación, supervisión de proyecto, del Programa Nacional de Intervención a Infraestructura Escolar	558,102.12	Finalizado
11	Construcción de Caja puente en el caserío Agazapo, en la aldea el pedregal	Aramecina, Valle	Perfilación, supervisión de proyecto, Programa dejando Huellas (SIT)	338,644.73	En Ejecución
12	Construcción de caja de puente en el caserío El Higuito en la Aldea Las Pozas, Municipio de Aramecina, Valle	Aramecina, Valle	Perfilación de proyecto Programa Nacional de Intervención a Caminos Productivos	675,555.97	En Ejecución
13	Construcción de Caja Puente en el caserío Agazapo, en la aldea El Pedregal	Aramecina, Valle	Perfilación de proyecto Programa Nacional de Intervención a Caminos Productivos	584,246.82	En Ejecución
14	Instalación de Bomba y línea de abastecimiento para tanque de almacenamiento de Agua Potable en la comunidad del Jocote	Aramecina, Valle	Perfilación de Proyectos.	275,432.89	En Espera de Ejecución
15	Instalación de Bomba, Línea de abastecimiento para tanque de almacenamiento de Agua potable y conexión a la línea de distribución de agua potable en la aldea de los Terrenos.	Aramecina, Valle	Perfilación de Proyectos.	275,309.10	En Espera de Ejecución
Total				**L9,007,607.26**	

Fuente: Elaboración propia con datos del Informe de Rendición de Cuentas.

SERVICIOS PROPORCIONADOS POR LA MANCOMUNIDAD					
Ejercicio Fiscal 2024					
(Lempiras)					
N°	**Nombre del Proyecto**	**Municipios Beneficiados**	**Servicios Brindados por la Mancomunidad**	**Monto**	**Estado**
1	Construcción de modelo Sanitario de Escuela Urbana Mixta Francisco Morazán	Caridad, Valle	Perfilación y supervisión de Proyectos.	66,826.00	Finalizado
2	Construcción de módulo Sanitario Escuela Domingo Bonilla Santos	Caridad, Valle	Perfilación y supervisión de Proyectos.	19,750.00	Finalizado

SERVICIOS PROPORCIONADOS POR LA MANCOMUNIDAD					
Ejercicio Fiscal 2024					
(Lempiras)					
N°	**Nombre del Proyecto**	**Municipios Beneficiados**	**Servicios Brindados por la Mancomunidad**	**Monto**	**Estado**
3	Reparaciones Varias en el establecimiento de salud el Tablón	Caridad, Valle	Perfilación y supervisión de Proyectos.	51,500.00	Finalizado
4	Mejoramiento Instituto José Antonio Velásquez del Área Urbana del Municipio de Caridad	Caridad, Valle	Perfilación, supervisión de proyectos del Programa Nacional de Intervención a Infraestructura Escolar	2,900,000.06	Finalizado
5	Remodelación Escuela Alma Rodas de Fiallos del área Rural del municipio de caridad	Caridad, Valle	Perfilación, supervisión de proyecto, del Programa Nacional de Intervención a Infraestructura Escolar	450,891.79	Finalizado
6	Construcción de Paso de la alcantarilla en calle que conduce al caserío la Cañada, Aldea La Esperanza	Caridad, Valle	Perfilación y supervisión de Proyectos.	330,002.18	Finalizado
7	Construcción de Caja Puente en el caserío el Tablón, en la aldea la Esperanza.	Caridad, Valle	Supervisión de proyecto del Programa Nacional de Intervención a Caminos Productivos	734,915.16	Finalizado
8	Construcción de caja puente en el desvió a la comunidad del boquerón- La Garita, en la aldea las delicias, en el municipio de caridad.	Caridad, Valle	Supervisión de proyecto del Programa Nacional de Intervención a Caminos Productivos	734,915.16	Finalizado
9	Construcción de caja puente en el caserío Los Maldonado, en la Aldea las delicias en el municipio de caridad	Caridad, Valle	Supervisión de proyecto del Programa Nacional de Intervención a Caminos Productivos	734,915.16	Finalizado
10	Construcción de 9 pasos de alcantarilla en las calles que conducen a las comunidades de la Arada y los vinos.	Caridad, Valle	Perfilación de Proyectos.	300,000.00	Finalizado
11	Reparaciones Varias CIS, Barrio Jazmín	Caridad, Valle	Perfilación de Proyectos.	72,158.25	En Espera de Ejecución
12	construcción de 12 pasos de alcantarilla en las calles que conducen a las comunidades de la Arada y San Antonio.	Caridad, Valle	Perfilación de Proyectos.	689,590.46	En Espera de Ejecución
13	Construcción de Agua potable altos de la Arada, Municipio de Caridad, departamento de Valle	Caridad, Valle	Actualización de perfil del Proyecto.	100,000.00	En Espera de Ejecución
Total				**L7,185,464.22**	

Fuente: Elaboración propia con datos del Informe de Rendición de Cuentas.

OTROS HECHOS ENCONTRADOS

- La Mancomunidad durante el año 2024; no ejecutó Proyectos de Interés Prioritario, solo prestó Servicios de Perfilación, Supervisión y Revisión de Documentación Financiera, descritos anteriormente.

TRIBUNAL SUPERIOR DE CUENTAS
DEPTO. DE RENDICIÓN DE CUENTAS MUNICIPALES
HONDURAS C.A.

MANCOMUNIDAD DE MUNICIPIOS GARIFUNAS DE HONDURAS (MAMUGAH)

MUNICIPIOS AFILIADOS

Esta Mancomunidad la conforman las municipalidades de: Santa Fe, Limón, Santa Rosa de Aguán, Balfate, Trujillo, Iriona, del Departamento de Colón, Juan Francisco Bulnes del Departamento de Gracias a Dios.

INFORMACIÓN PRESUPUESTARIA

PRESUPUESTO 2024

(En Lempiras)

Presupuesto Aprobado	Modificaciones Presupuestarias			Presupuesto Definitivo	Porcentaje de Representación
	Ampliaciones	Disminuciones	Traspasos entre Líneas		
3,508,834.95	2,281,929.54	-	646,080.20	5,790,764.49	65%

Fuente: Elaboración propia con datos del Informe de Rendición de Cuentas.

El Presupuesto Aprobado por la Junta Directiva de la Mancomunidad para el Ejercicio Fiscal 2024 fue por L3,508,834.95 Durante el período se realizaron Ampliaciones por L2,281,929.54, y Traspasos entre Líneas por L646,080.20; **estas Modificaciones Presupuestarias representan un aumento del 65%** respecto al Presupuesto Inicial, dando como resultado un Presupuesto Definitivo que asciende a L5,790,764.49.

PRESUPUESTO DE INGRESOS

El siguiente cuadro contiene el detalle por rubro en función de las diferentes categorías que dan origen al financiamiento del Presupuesto de la Mancomunidad:

INGRESOS, EJERCICIO FISCAL 2024

(En Lempiras)

Grupo	Presupuesto Aprobado	Presupuesto Definitivo	Ingresos Recaudados	Porcentaje de Recaudación	Porcentaje de Representación
Ingresos Totales	**3,508,834.95**	**5,790,764.49**	**5,790,764.49**	**100%**	**100%**
Ingresos Corrientes	**-**	**-**	**-**	**0%**	**0%**
Ingresos de Capital	**3,508,834.95**	**5,790,764.49**	**5,790,764.49**	**100%**	**100%**
Préstamos	-	-	-	-	0%
Venta de Bienes y Servicios	-	-	-	-	0%
Ingresos de Operación	-	-	-	-	0%
Rentas de la Propiedad	-	24,072.32	24,072.32	100%	0.4%
Recursos Propios de Capital	-	-	-	-	0%
Transferencias	3,508,834.95	5,198,775.48	5,198,775.48	100%	90%
Recursos de Balance/Activos Financieros	-	567,916.69	567,916.69	100%	10%

Fuente: Elaboración propia con datos del Informe de Rendición de Cuentas.

El cuadro anterior muestra que **la recaudación de los Ingresos Totales es de L5,790,764.49 que representa un 100% del Presupuesto Definitivo**. El 100% de los Ingresos Totales corresponden a Ingresos de Capital, siendo las Transferencias, el porcentaje más representativo con un 90% de los valores recaudados durante el año.

La Mancomunidad de MAMUGAH se encuentra adscrita al Sistema de Administración Municipal Integrado (SAMI).

PRESUPUESTO DE EGRESOS

La Ejecución Presupuestaria por Grupo de Gasto nos muestra que durante el Ejercicio Fiscal 2024, **se ejecutaron L4,968,006.47 representando el 86% del Presupuesto Definitivo.**

EJECUCIÓN PRESUPUESTARIA POR GRUPO DE GASTO, EJERCICIO FISCAL 2024

(En Lempiras)

Grupo	Presupuesto Aprobado	Presupuesto Definitivo	Obligaciones Pagadas	Porcentaje de Obligaciones Pagadas	Porcentaje de Participación
Gastos Corrientes/Funcionamiento	**3,177,726.50**	**3,657,414.09**	**3,045,556.48**	**83%**	**61%**
Servicios Personales	2,318,554.00	2,312,263.42	2,223,196.70	96%	45%
Servicios No Personales	578,172.50	1,029,150.67	713,104.03	69%	14%
Materiales y Suministros	281,000.00	316,000.00	109,255.75	35%	2%
Transferencias y Donaciones Corrientes	-	-	-	-	0%
Gastos de Capital/Inversión	**331,108.45**	**2,133,350.40**	**1,922,449.99**	**90%**	**39%**
Bienes Capitalizables	261,108.45	1,291,263.76	1,246,399.25	97%	25%
Transferencias y Donaciones de Capital	70,000.00	842,086.64	676,050.74	80%	14%
Activos Financieros	-	-	-	-	0%
Servicio de la Deuda Pública	-	-	-	-	0%
Otros Gastos	-	-	-	-	0%
Gastos Totales	**3,508,834.95**	**5,790,764.49**	**4,968,006.47**	**86%**	**100%**

Fuente: Elaboración propia con datos del Informe de Rendición de Cuentas.

Como se aprecia en el cuadro anterior, los Gastos Corrientes representan el 61% del Presupuesto Ejecutado, mientras el porcentaje de participación de los Gastos de Inversión es del 39%

DISPONIBILIDAD PRESUPUESTARIA Y FINANCIERA

El siguiente cuadro muestra en resumen la Disponibilidad Presupuestaria, tanto en Ingresos como en Egresos, y la Disponibilidad Financiera de la Mancomunidad al final del Ejercicio Fiscal:

DISPONIBILIDAD PRESUPUESTARIA Y FINANCIERA

En Lempiras

Presupuesto	Ingresos	Egresos
Definitivo	5,790,764.49	5,790,764.49
Devengado/Comprometido	5,790,764.49	4,968,006.47
Disponibilidad Presupuestaria	**0.00**	**822,758.02**
Recaudado/Pagado	5,790,764.49	4,968,006.47
Pendiente de Cobro/Pendiente de Pago	**0.00**	**0.00**
Resultado (Ingresos Recaudados (-) Obligaciones Pagadas)	**822,758.02**	
Disponibilidad Financiera (forma 07)	822,758.02	
Diferencia	**0.00**	
Porcentaje de Gastos Pagados respecto a los Ingresos Recaudados	**86%**	

Fuente: Elaboración propia con datos del Informe de Rendición de Cuentas.

Al cierre del Ejercicio Fiscal, no se reporta Disponibilidad Presupuestaria en Ingresos manifestando saldo cero. En relación a los Egresos, la disponibilidad en el Presupuesto es de L822,758.02, mostrando Ingresos Pendientes de Cobro y Obligaciones Pendientes de Pago con saldo cero.

El total de Gastos Pagados representa un 86% del monto total de los Ingresos Recaudados según información detallada en las formas de la Rendición de Cuentas. **Se reporta una Disponibilidad Financiera de L822,758.02. El saldo reportado en Bancos es de L859,312.66.**

OTRA INFORMACIÓN RELEVANTE

Efectivo en Caja y Bancos

La Forma 07 reporta:

Cheques Emitidos y No Cobrados por **L36,554.64.**

Forma 09 – Control de Bienes Muebles e Inmuebles

La Mancomunidad registró un total de Bienes Muebles e Inmuebles de L558,172.04; la mayoría de los bienes fueron asignados a la Administradora.

BIENES MUEBLES E INMUEBLES	
Ejercicio Fiscal 2024	
(Lempiras)	
Descripción	**Forma 09**
Equipo de Oficina	225,120.04
Equipo de Construcción	58,052.00
Equipo de Transporte	275,000.00
Total	**L558,172.04**

Fuente: Elaboración propia con datos del Informe de Rendición de Cuentas.

Forma 10 – Informe Anual de Proyectos

Esta Forma reporta la ejecución de un (1) Proyecto durante el 2024; por un total de L1,030,155.31, quedando un presupuesto sin ejecutar de L226,108.45 equivalente al 18%.

INFORME DE PROYECTOS				
Ejercicio Fiscal 2024				
(Lempiras)				
Presupuesto Aprobado	**Presupuesto Definitivo**	**Presupuesto Ejecutado**	**Pendiente de Ejecución**	**% Ejecución**
226,108.45	1,256,263.76	1,030,155.31	226,108.45	82%

Fuente: Elaboración propia con datos del Informe de Rendición de Cuentas.

Forma 13 – Estado de Ingresos y Egresos Comparativo

Según información contenida en la Forma, los Ingresos Totales aumentaron 4.33% y los Egresos disminuyeron en 0.29% respecto al año anterior.

Transferencias Recibidas de las Municipalidades Miembros 2024

La Mancomunidad, mediante nota, detalla; Transferencias recibidas durante el año 2024: por las Municipalidades que la conforman:

TRANSFERENCIAS REFLEJADAS EN LA FORMA 01 LIQUIDACIÓN DE PRESUPUESTO DE INGRESOS	
Ejercicio Fiscal 2024	
(Lempiras)	
Descripción	**Monto Recibido**
Municipalidad de Balfate, Colón	654,702.21
Municipalidad de Santa Fe, Colón	624,898.44
Municipalidad de Trujillo, Colón	860,221.95
Municipalidad de Santa Rosa de Aguan, Colón	562,909.21
Municipalidad de Limón, Colón	682,856.05
Municipalidad de Iriona, Colón	659,334.49
Municipalidad de Juan Francisco Bulnes, Gracias a Dios	616,749.21
Total	**L4,661,671.56**

Fuente: Elaboración propia con datos del Informe de Rendición de Cuentas.

Subsidios, Donaciones y Transferencias 2024

La Mancomunidad, mediante nota, detalla donaciones recibidas por Cooperaciones Internacionales Gubernamentales y no Gubernamentales, así como, de la cooperación Internacional:

DETALLE DE SUBSIDIOS, DONACIONES Y TRANSFERENCIAS	
Ejercicio Fiscal 2024	
(Lempiras)	
Descripción	**Monto Recibido**
Proyecto PSA Encadenamiento productivo territorio afin garífuna (Instituto Interamericano de Cooperación Agrícola)	217,103.92
Aporte de ayuda en Acción para el plan estratégico institucional de la MAMUGAH	100,000.00
Fortalecimiento para el Sitio de importancia para la vida Silvestre Santa Fe ICF	200,000.00
Deposito por devolución de fondos de garantía (PSA-TAG/IICA)	24,072.32
Fondos del proyecto FAPVS-Santa Fe/Gastos administrativos	20,000.00
Total	**L.561,176.24**

Fuente: Elaboración propia con datos del Informe de Rendición de Cuentas.

Proyectos y Servicios de Interés Prioritario 2024

La Mancomunidad, mediante nota, remitida por el Presidente de la Junta Directiva, menciona el detalle de los proyectos y servicios de interés prioritario ejecutados durante el año 2024 por un total de L2,270,071.79;

PROYECTOS Y SERVICIOS DE INTERÉS PRIORITARIO			
Ejercicio Fiscal 2024			
(Lempiras)			
N°	**Nombre del Proyecto/o Actividad**	**Municipios Beneficiados**	**Monto Ejecutado**
1	Capacitación en la temática de la ley de contratación del estado, con la finalidad de fortalecer las capacidades del equipo técnico de la Municipalidad	Balfate, Santa Fe, Trujillo, Santa Rosa de A juan, Limón, Iriona, y Juan Francisco Bulnes	8,652.00
2	Acompañamiento en procesos de supervisión de 118 proyectos, elaboración de 61 perfiles de proyectos y asistencia técnica en procesos de contratación de obras brindados por el departamento de infraestructura de la MAMUGAH	Balfate, Santa Fe, Trujillo, Santa Rosa de Aguan, Limón, Iriona, y Juan Francisco Bulnes	65,122.61
3	Asistencia Técnica en procesos de contratación de obras, seguimiento a elaboración de planes de desarrollo Municipal, liquidación de fondos descentralizados de Educación y la SIT. Actividades realizadas desde la Dirección Ejecutiva.	Balfate, Santa Fe, Trujillo, Santa Rosa de Aguan, Limón, Iriona, y Juan Francisco Bulnes	77,166.76
4	Acompañamiento al proceso de formulación de propuesta para la solicitud una ambulancia a la Embajada de Japón a la Municipalidad de Santa Fe.	Balfate, Santa Fe, Trujillo, Santa Rosa de Aguan, Limón, Iriona, y Juan Francisco Bulnes	6,578.00
5	Acompañamiento y seguimiento a las alcaldías en temas de compras de bienes y servicios, contratación de obras, uso de portal de Honducompras, uso de caja chica, recursos Humanos (Actividad que se realiza todo el año).	Balfate, Santa Fe, Trujillo, Santa Rosa de Aguan, Limón, Iriona, y Juan Francisco Bulnes	29,790.83
6	Asistencia Técnica en procesos de elaboración de informes rentísticos trimestrales, formulación de presupuesto del año 2025, seguimiento a la actualización del portal de trasparencia, acompañamiento de inventario en las municipalidades. Elaboración de estados financieros semestrales 2024 y anuales 2023 para presentarlos a la Contaduría General de la Republica Presupuesto (de las 7 alcaldías y de la Mancomunidad).	Balfate, Santa Fe, Trujillo, Santa Rosa de Aguan, Limón, Iriona, y Juan Francisco Bulnes	14,800.00
7	Apoyo a los departamentos de Control Tributario	Balfate, Colón, Santa Fe	1,860.00
8	Capacitación sobre procesos básicos de actualización y registro de expedientes de pago en sistema SAMI y elaboración de informes de proyectos Trimestral SEFIN	Trujillo, Iriona, Limón, Santa Rosa, Balfate, Bulnes, Gracias a Dios, Iriona	9,685.00
Total			**L213,655.20**

Fuente: Elaboración propia con datos del Informe de Rendición de Cuentas.

PROYECTOS Y SERVICIOS DE INTERÉS PRIORITARIO			
Ejercicio Fiscal 2024			
(Lempiras)			
N°	**Nombre del Proyecto/o Actividad**	**Municipios Beneficiados**	**Monto Ejecutado**
9	Apoyo en el registro de información en la plataforma SAMI y generación de informes rentísticos para los municipios de Juan Francisco Bulnes y Santa Fe ya que por cambios de personal tuvieron retrasos.	Juan Francisco Bulnes, Gracias a Dios, Santa Fe, Colón	4,522.00

PROYECTOS Y SERVICIOS DE INTERÉS PRIORITARIO			
Ejercicio Fiscal 2024			
(Lempiras)			
N°	Nombre del Proyecto/o Actividad	Municipios Beneficiados	Monto Ejecutado
10	Seguimiento y acompañamiento al proceso de actualización del plan de Desarrollo Municipal	Limón, Balfate, Santa Fe	26,780.00
11	Elaboración de Informe de avance de plan de Inversión Municipal Anual PIMA, de manera trimestral para las alcaldías para ser enviado a la secretaria de Gobernación, Justicia y Descentralización	Juan Francisco Bulnes de Gracias a Dios, Santa Rosa de Aguan, Balfate	8,350.00
12	Aportación al Hospital Salvador Paredes, Municipio de Trujillo	Trujillo, Colón	70,000.00
13	Proyecto PSA encadenamiento productivo territorio afin garífuna (Ins, Interamericano Agrícola).	Iriona, Limón, Santa Rosa, Balfate, Bulnes, Gracias a Dios, Iriona	395,590.74
14	Proyecto Fortalecimiento para el Sitio de importancia para la vida Silvestre Santa Fe	Santa Fe, Colón	190,838.00
15	Compra de Propiedad para el funcionamiento de las oficinas de la UTI-MAMUGAH	Trujillo, Colon	1,246,399.25
16	Realización de asamblea de rendición de cuentas y elección de junta directiva de la MAMUGAH	Trujillo, Colon	78,936.60
17	Apoyo económico para el desarrollo del evento de congreso de jóvenes Garífunas	Trujillo, Colon	30,000.00
18	Apoyo económico atleta garífuna para participar en los juegos de veteranos en Grecia.	Trujillo, Colon	5,000.00
Total			L2,056,416.59

Fuente: Elaboración propia con datos del Informe de Rendición de Cuentas.

MANCOMUNIDAD DE LOS MUNICIPIOS LENCAS DE LA SIERRA DE LA PAZ (MAMLESIP)

MUNICIPALIDADES MIEMBROS

Esta Mancomunidad la conforman las siguientes municipalidades: Santa Ana, Opatoro, Cabañas, Marcala, Yarula y Santa Elena, Departamento de La Paz.

INFORMACIÓN PRESUPUESTARIA

PRESUPUESTO 2024

(En Lempiras)

Presupuesto Aprobado	Modificaciones Presupuestarias			Presupuesto Definitivo	Porcentaje de Representación
	Ampliaciones	Disminuciones	Traspasos entre Líneas		
1,500,000.00	32,872,177.36	-	843,728.66	34,372,177.36	2191%

Fuente: Elaboración propia con datos del Informe de Rendición de Cuentas.

El Presupuesto Aprobado por la Junta Directiva de la Mancomunidad para el Ejercicio Fiscal 2024 fue por L1,500,000.00. Durante el período se realizaron Ampliaciones por L32,872,177.36; y Traspasos entre Líneas por L843,728.66; **estas Modificaciones Presupuestarias representan un aumento del 2191% respecto al Presupuesto Inicial,** dando como resultado un Presupuesto Definitivo que asciende a L34,372,177.36.

PRESUPUESTO DE INGRESOS

El siguiente cuadro contiene el detalle por rubro en función de las diferentes categorías que dan origen al financiamiento del presupuesto de la Mancomunidad:

INGRESOS, EJERCICIO FISCAL 2024

(En Lempiras)

Grupo	Presupuesto Aprobado	Presupuesto Definitivo	Ingresos Recaudados	Porcentaje de Recaudación	Porcentaje de Representación
Ingresos Totales	**1,500,000.00**	**34,372,177.36**	**34,072,177.36**	**99.1%**	**100%**
Ingresos Corrientes	**-**	**-**	**-**	**0%**	**0%**
Ingresos de Capital	**1,500,000.00**	**34,372,177.36**	**34,072,177.36**	**99%**	**100%**
Préstamos	-	-	-	-	0%
Venta de Bienes y Servicios	-	-	-	-	0%
Ingresos de Operación	-	-	-	-	0%
Rentas de la Propiedad	-	-	-	-	0%
Recursos Propios de Capital	-	-	-	-	0%
Transferencias	1,500,000.00	31,677,349.80	31,377,349.80	99%	92%
Recursos de Balance/Activos Financieros	-	2,694,827.56	2,694,827.56	100%	8%

Fuente: Elaboración propia con datos del Informe de Rendición de Cuentas.

El cuadro anterior muestra que **la recaudación de los Ingresos Totales es de L34,072,177.36 que representa un 99.1% del Presupuesto Definitivo,** El 100% de los Ingresos Totales corresponden a Ingresos de Capital, siendo, las Transferencias, el porcentaje más representativo con un 92% de los valores recaudados durante el año.

La Mancomunidad de los Municipios Lencas de la Sierra de La Paz no se encuentra adscrita al Sistema de Administración Municipal Integrado (SAMI).

PRESUPUESTO DE EGRESOS

La Ejecución Presupuestaria por Grupo de Gasto nos muestra que durante el Ejercicio Fiscal 2024, **se ejecutaron L28,293,498.24 representando el 82% del Presupuesto Definitivo.**

EJECUCIÓN PRESUPUESTARIA POR GRUPO DE GASTO, EJERCICIO FISCAL 2024

(En Lempiras)

Grupo	Presupuesto Aprobado	Presupuesto Definitivo	Obligaciones Pagadas	Porcentaje de Obligaciones Pagadas	Porcentaje de Participación
Gastos Corrientes/Funcionamiento	**1,037,048.30**	**34,019,011.66**	**28,133,604.50**	**83%**	**99%**
Servicios Personales	943,366.67	24,145,754.30	19,974,838.41	83%	71%
Servicios No Personales	45,000.00	1,698,666.31	1,438,289.50	85%	5%
Materiales y Suministros	48,681.63	8,174,591.05	6,720,476.59	82%	24%
Transferencias y Donaciones Corrientes	-	-	-	-	0%
Gastos de Capital/Inversión	**462,951.70**	**353,165.70**	**159,893.74**	**45%**	**1%**
Bienes Capitalizables	1,000.00	299,214.00	122,441.00	41%	0%
Transferencias y Donaciones de Capital	120,000.00	-	-	-	0%
Activos Financieros	-	-	-	-	0%
Servicio de la Deuda Pública	341,951.70	53,951.70	37,452.74	69%	0%
Otros Gastos	-	-	-	-	0%
Gastos Totales	**1,500,000.00**	**34,372,177.36**	**28,293,498.24**	**82%**	**100%**

Fuente: Elaboración propia con datos del Informe de Rendición de Cuentas.

Como se aprecia en el cuadro anterior, los Gastos Corrientes representan el 99% del Presupuesto Ejecutado, mientras el porcentaje de participación de los Gastos de Inversión asciende a 1%.

DISPONIBILIDAD PRESUPUESTARIA Y FINANCIERA

El siguiente cuadro muestra en resumen la Disponibilidad Presupuestaria, tanto en Ingresos como en Egresos, y la Disponibilidad Financiera de la Mancomunidad al final del Ejercicio Fiscal.

DISPONIBILIDAD PRESUPUESTARIA Y FINANCIERA

En Lempiras

Presupuesto	Ingresos	Egresos
Definitivo	34,372,177.36	34,372,177.36
Devengado/Comprometido	34,072,177.36	28,293,498.24
Disponibilidad Presupuestaria	**300,000.00**	**6,078,679.12**
Recaudado/Pagado	34,072,177.36	28,293,498.24
Pendiente de Cobro/Pendiente de Pago	**0.00**	**0.00**
Resultado (Ingresos Recaudados (-) Obligaciones Pagadas)	**5,778,679.12**	
Disponibilidad Financiera (forma 07)	5,778,679.12	
Diferencia	**0.00**	
Porcentaje de Gastos Pagados respecto a los Ingresos Recaudados	**83%**	

Fuente: Elaboración propia con datos del Informe de Rendición de Cuentas.

Al cierre del Ejercicio Fiscal, la Disponibilidad Presupuestaria de Ingresos es de **L300,000.00** y en Egresos es de **L6,078,679.12**, mostrando Ingresos Pendientes de Cobro y Obligaciones Pendientes de Pago con saldo cero.

El total de Gastos Pagados representa un 83% del monto total de los Ingresos Recaudados según información detallada en las formas de la Rendición de Cuentas. **Se reporta, además, una Disponibilidad Financiera de L5,778,679.12. El saldo reportado en Bancos es de L5,783,106.62**

OTRA INFORMACIÓN RELEVANTE

Efectivo en Caja y Bancos

La Forma 07 reporta:

Cheques Emitidos y No Cobrados por **L4,427.50.**

Forma 09 – Control de Bienes Muebles e Inmuebles

La Mancomunidad registró en total Bienes Muebles e Inmuebles por L5,974,024.97, distribuidos de la siguiente manera:

BIENES MUEBLES E INMUEBLES	
Ejercicio Fiscal 2024	
(Lempiras)	
Descripción	**Forma 09**
Terrenos	67,173.54
Edificios	1,344,601.66
Equipo de Oficina	1,549,783.86
Equipo de Construcción	640,177.56
Equipo de Transporte	2,372,288.35
Total	**L5,974,024.97**

Fuente: Elaboración propia con datos del Informe de Rendición de Cuentas.

Forma 10 Informe Anual de Proyectos

La Mancomunidad no registró ningún proyecto durante el año 2024.

Transferencias Recibidas de las Municipalidades Miembros 2024

La Mancomunidad detalla transferencias recibidas durante el año 2024; por un total de L1,200,000.00, por las Municipalidades que la conforman:

TRANSFERENCIAS REFLEJADAS EN LA FORMA 01 LIQUIDACIÓN DE PRESUPUESTO DE INGRESOS	
Ejercicio Fiscal 2024	
(Lempiras)	
Descripción	**Transferencia Recibida**
Municipalidad de San Ana	225,000.00
Municipalidad Santa Elena	250,000.00
Municipalidad de Cabañas	300,000.00
Municipalidad de Yarula	150,000.00

TRANSFERENCIAS REFLEJADAS EN LA FORMA 01 LIQUIDACIÓN DE PRESUPUESTO DE INGRESOS	
Ejercicio Fiscal 2024	
(Lempiras)	
Descripción	**Transferencia Recibida**
Municipalidad de Marcala	275,000.00
Total	**L1,200,000.00**

Fuente: Elaboración propia con datos del Informe de Rendición de Cuentas.

Subsidios, Donaciones y Transferencias 2024

La Mancomunidad reporta Transferencias de la Cooperación Internacional durante el año 2024, detallados a continuación:

DETALLE DE SUBSIDIOS, DONACIONES Y TRANSFERENCIAS	
Ejercicio Fiscal 2024	
(Lempiras)	
Descripción	**Monto Recibido**
Water For People	33,800.00
Water For People	40,250.00
Water For People	33,800.00
Water For People	65,330.00
Water For People	79,450.00
Water For People	130,800.00
Water For People	88,900.00
Water For People	67,800.00
Water For People	57,000.00
Water For People	78,600.00
Water For People	17,800.00
Water For People	17,800.00
Water For People	17,800.00
Total	**L729,130.00**

Fuente: Elaboración propia con datos del Informe de Rendición de Cuentas.

Transferencias de la Unidad Descentralizada de Salud 2024

La Mancomunidad mediante nota remitida por el Presidente de la Junta Directiva, menciona que recibieron un Total de **L29,293,707.80** por parte de la Unidad Descentralizada de Salud, durante el año 2024.

Detalle de los Proyectos y Servicios de Interés Prioritario 2024

La Mancomunidad detalla Proyectos y Servicios durante el año 2024; el cual se detallan de la siguiente manera:

PROYECTOS Y SERVICIOS DE INTERÉS PRIORITARIO			
Ejercicio Fiscal 2024			
(Lempiras)			
N°	Fondo	Detalle	Monto
1	Propios	Equipo Técnico, asistencia técnica a los municipios socios de MAMLESIP	1,320,000.00
2	WFP	Convenio para fortalecimiento de las UTIAS	729,130.00
3	Salud FN	Convenio para los 4 municipios Opatoro, Santa Ana, Santa Elena, y Yarula	23,625,569.68
4	Salud FE	Convenio para los 4 municipios Cabañas, y San Pedro de Tutule	5,668,138.12
5	Servicios/banco de cloro	Venta de Cloro, Servicios de análisis de agua y otros ingresos	34,512.00
Total			L.31,377,349.80

Fuente: Elaboración propia con datos del Informe de Rendición de Cuentas.

OTROS HECHOS ENCONTRADOS

Detalle de Cuentas por Cobrar:

- La mancomunidad de los municipios de Lencas de la Sierra de la Paz, MAMLESIP obtuvo integración de saldos de cuentas por cobrar al 31 de diciembre de 2024:

- Prestaciones/Beneficios 451,509.00
- Servicios Jurídicos 144,000.00

Detalle de Cuentas por Pagar

- La mancomunidad de los municipios de Lencas de la Sierra de la Paz, MAMLESIP obtuvo integración de saldos de cuentas por pagar al 31 de diciembre de 2024:

- Municipalidad de Santa Ana L75,000.00
- Municipalidad de Yarula L150,000.00
- Municipalidad de Marcala L25,000.00
- Municipalidad de Santa Elena L50,000.00

Detalle de Ingresos 2024:

- Otros Ingresos (Venta cloro/Análisis de agua L30,000.00 Proveedor L3,312.00 Servicios 1,200.00 Reintegro de fondos L34,512.00)

MANCOMUNIDAD DE MUNICIPIOS LENCAS DEL CENTRO DE LEMPIRA (COLOSUCA)

MUNICIPALIDADES MIEMBROS

Esta Mancomunidad la conforman las municipalidades de: San Manuel de Colohete, San Marcos de Caiquín, Belén, San Sebastián y Gracias, Departamento de Lempira.

INFORMACIÓN PRESUPUESTARIA

PRESUPUESTO 2024

(En Lempiras)

Presupuesto Aprobado	Modificaciones Presupuestarias			Presupuesto Definitivo	Porcentaje de Representación
	Ampliaciones	Disminuciones	Traspasos entre Líneas		
7,097,064.01	43,910,271.46	-	734,555.06	51,007,335.47	619%

Fuente: Elaboración propia con datos del Informe de Rendición de Cuentas

El Presupuesto Aprobado por la Junta Directiva de la Mancomunidad para el Ejercicio Fiscal 2024 fue por L7,097,064.01. Durante el período se realizaron Ampliaciones por L43,910,271.46, y Traspasos entre Líneas por L734,555.06; **estas Modificaciones Presupuestarias representan un aumento del 619% respecto al Presupuesto Inicial,** dando como resultado un Presupuesto Definitivo que asciende a L51,007,335.47.

PRESUPUESTO DE INGRESOS

El siguiente cuadro contiene el detalle por rubro en función de las diferentes categorías que dan origen al financiamiento del presupuesto de la Mancomunidad:

INGRESOS MUNICIPALES, EJERCICIO FISCAL 2024

(En Lempiras)

Grupo	Presupuesto Aprobado	Presupuesto Definitivo	Ingresos Recaudados	Porcentaje de Recaudación	Porcentaje de Representación
Ingresos Totales	**7,097,064.01**	**51,007,335.47**	**50,293,517.02**	**99%**	**100%**
Ingresos Corrientes	**-**	**-**	**162,739.88**	**100%**	**0.3%**
Ingresos No Tributarios	**-**	**-**	**162,739.88**	**100%**	**0.3%**
Otros No Tributarios	-	-	162,739.88	100%	**0.3%**
Ingresos de Capital	**7,097,064.01**	**51,007,335.47**	**50,130,777.14**	**98%**	**100%**
Préstamos	-	-	-	-	**0%**
Venta de Bienes y Servicios	-	-	-	-	0%
Ingresos de Operación	-	-	-	-	0%
Rentas de la Propiedad	500.00	500.00	1,037.63	208%	0.002%
Recursos Propios de Capital	-	-	-	-	0%
Transferencias	7,096,564.01	50,725,526.92	49,848,430.96	98%	99%
Recursos de Balance/Activos Financieros	-	281,308.55	281,308.55	100%	1%

Fuente: Elaboración propia con datos del Informe de Rendición de Cuentas

El cuadro anterior muestra que la recaudación de los Ingresos Totales es de L50,293,517.02 que representa un 99% del Presupuesto Definitivo. El 100% de los Ingresos Totales corresponden a Ingresos de Capital, siendo, las Transferencias, el porcentaje más representativo con un 99% de los valores recaudados durante el año.

La Mancomunidad de Municipios Lencas del Centro de Lempira se encuentra adscrita al Sistema de Administración Municipal Integrado (SAMI).

PRESUPUESTO DE EGRESOS

La Ejecución Presupuestaria por Grupo de Gasto nos muestra que durante el Ejercicio Fiscal 2024, **se ejecutaron L43,274,231.15 representando el 85% del Presupuesto Definitivo.**

EJECUCIÓN PRESUPUESTARIA POR GRUPO DE GASTO, EJERCICIO FISCAL 2024					
(En Lempiras)					
Grupo	**Presupuesto Aprobado**	**Presupuesto Definitivo**	**Obligaciones Pagadas**	**Porcentaje de Obligaciones Pagadas**	**Porcentaje de Participación**
Gastos Corrientes/Funcionamiento	**6,877,064.01**	**44,374,868.28**	**40,501,905.99**	**91%**	**94%**
Servicios Personales	5,115,312.09	29,204,428.15	28,043,698.43	96%	65%
Servicios No Personales	1,134,251.92	6,042,140.59	4,540,644.54	75%	10%
Materiales y Suministros	627,500.00	9,068,299.54	7,917,563.02	87%	18%
Transferencias y Donaciones Corrientes	-	60,000.00	-	0%	0%
Gastos de Capital/Inversión	**220,000.00**	**6,632,467.19**	**2,772,325.16**	**42%**	**6%**
Bienes Capitalizables	220,000.00	934,834.52	175,736.77	19%	0.4%
Transferencias y Donaciones de Capital	-	5,697,632.67	2,596,588.39	46%	6%
Activos Financieros	-	-	-	-	0%
Servicio de la Deuda Pública	-	-	-	-	0%
Otros Gastos	-	-	-	-	0%
Asignaciones Globales	-	-	-	-	0%
Gastos Totales	**7,097,064.01**	**51,007,335.47**	**43,274,231.15**	**85%**	**100%**

Fuente: Elaboración propia con datos del Informe de Rendición de Cuentas

Como se aprecia en el cuadro anterior, los Gastos Corrientes representan el 94% del Presupuesto Ejecutado, mientras el porcentaje de participación de los Gastos de Inversión asciende a 6%.

DISPONIBILIDAD PRESUPUESTARIA Y FINANCIERA

El siguiente cuadro muestra en resumen la Disponibilidad Presupuestaria, tanto en Ingresos como en Egresos, y la Disponibilidad Financiera de la Mancomunidad al final del Ejercicio Fiscal.

DISPONIBILIDAD PRESUPUESTARIA Y FINANCIERA		
En Lempiras		
Presupuesto	**Ingresos**	**Egresos**
Definitivo	51,007,335.47	51,007,335.47
Devengado/Comprometido	50,293,517.02	43,274,231.15
Disponibilidad Presupuestaria	**713,818.45**	**7,733,104.32**
Recaudado/Pagado	50,293,517.02	43,274,231.15
Pendiente de Cobro/Pendiente de Pago	**0.00**	**0.00**
Resultado (Ingresos Recaudados (-) Obligaciones Pagadas)	**7,019,285.87**	
Disponibilidad Financiera (Forma 07)	7,019,285.87	
Diferencia	**0.00**	
Porcentaje de Gastos Pagados respecto a los Ingresos Recaudados	**86%**	

Fuente: Elaboración propia con datos del Informe de Rendición de Cuentas

Al cierre del Ejercicio Fiscal, la Disponibilidad Presupuestaria de Ingresos es de L713,818.45 y en Egresos es de L7,733,104.32 mostrando tanto Ingresos Pendientes de Cobro y Obligaciones Pendientes de Pago en saldo cero.

El total de Gastos Pagados representa un 86% del monto total de los Ingresos Recaudados según información detallada en las formas de la Rendición de Cuentas. **Se reporta, además, una Disponibilidad Financiera de L7,019,285.87, con saldo en Bancos de L7,867,970.50**.

OTRA INFORMACIÓN RELEVANTE

Efectivo en Caja y Bancos

La Forma 07 reporta:

Cheques Emitidos y No Cobrados **por L848,684.63**, se observó Cheques emitidos con fechas de años anteriores, siendo estos reiterativos en el Informe de Rendición de Cuentas.

Los Cheques Emitidos y No Cobrados fueron de conocimiento de la Junta Directiva mediante Acta N°01 de fecha 10 de enero de 2025

DETALLE DE CHEQUES EMITIDOS Y NO COBRADOS AÑOS ANTERIORES

(Lempiras)

Año de Emisión	Cantidad de Cheques	Saldo Total por Año
2014	1	750.00
2016	2	3,000.00
2018	1	695.00
2019	3	102,585.87
2020	4	258,982.05
2021	1	5,399.92
2022	6	126,938.62
2023	2	2,009.13
Total		**L500,360.59**

Fuente: Elaboración propia con datos del Informe de Rendición de Cuentas.

Forma 09 – Control de Bienes Muebles e Inmuebles

La Mancomunidad registró en total Bienes Muebles e Inmuebles de L1,920,586.51, distribuidos de la siguiente manera:

BIENES MUEBLES E INMUEBLES

Ejercicio Fiscal 2024

(Lempiras)

Descripción	Forma 09
Equipo de Oficina	739,839.33
Equipo de Construcción	477,296.34
Equipo de Transporte	703,450.84
Total	**L1,920,586.51**

Fuente: Elaboración propia con datos del Informe de Rendición de Cuentas.

Forma 10 – Informe de Proyectos

La Mancomunidad no registró ningún proyecto durante el año 2024.

Forma 13 – Estado de Ingresos y Egresos Comparativo

Según información contenida en la Forma, los Ingresos totales aumentaron en un 12.91% y los Egresos en 19.22% respecto al año anterior.

Transferencias Recibidas de las Municipalidades Miembros 2024

El cuadro siguiente muestra el detalle de los valores reportados en la Rendición de Cuentas (Liquidación del Presupuesto de Ingresos) por concepto de Transferencias Ordinarias del Gobierno Central por aporte de las Alcaldías:

TRANSFERENCIAS ORDINARIAS DEL GOBIERNO CENTRAL POR APORTE DE LAS ALCALDÍAS		
Ejercicio Fiscal 2024		
(Lempiras)		
Fuente	**Recibidas**	**Pendientes**
Rendición de Cuentas Mancomunidades 2024 (Forma 01)	6,359,607.48	

Fuente: Elaboración propia con datos del Informe de Rendición de Cuentas

Subsidios, Donaciones y Transferencias 2024

El cuadro siguiente muestra el detalle de los valores reportados en la Rendición de Cuentas (Liquidación del Presupuesto de Ingresos) por concepto de Subsidios, Donaciones, y Transferencias recibidas de la Cooperación Internacional:

DETALLE DE SUBSIDIOS, DONACIONES Y TRANSFERENCIAS		
Ejercicio Fiscal 2024		
(Lempiras)		
Fuente	**Recibidas**	**Pendientes**
Rendición de Cuentas Mancomunidades 2024 (Forma 01)	9,147,352.22	-

Fuente: Elaboración propia con datos del Informe de Rendición de Cuentas.

Transferencias de la Unidad Descentralizada de Salud 2024

La Mancomunidad, mediante nota, remitida por el Presidente de la Junta Directiva, menciona que recibieron un Total de **L34,311,471.26** por servicios de salud prestados en 5 municipios socios por parte de la Unidad Descentralizada de Salud, durante el año 2024.

Detalle de los Proyectos y Servicios de Interés Prioritario 2024

La Mancomunidad detalla Proyectos y Servicios de interés prioritario durante el año 2024; el cual se detallan de la siguiente manera:

PROYECTOS Y SERVICIOS DE INETERES PRIORITARIO				
Ejercicio **Fiscal 2024**				
(Lempiras)				
N°	**Nombre del Proyecto o Servicio**		**Municipio**	
1	RESTAURACIÓN DE IGLESIA COLONIAL		SAN MANUEL COLOHETE	
2	**Fase**	**Presupuesto Aprobado**	**Ejecutado**	**Disponible**
3	II- FASE	331,287.36	327,266.20	4,021.16
4	III- FASE	1,900,600.33	1,638,816.95	261,783.38
Total Ejecutado		**2,231,887.69**	**1,966,083.15**	**265,804.54**

Fuente: Elaboración propia con datos del Informe de Rendición de Cuentas

MANCOMUNIDAD DE LOS MUNICIPIOS MÁRTIRES DE LA SIERRA DE AGALTA (MAMSA)

MUNICIPALIDADES MIEMBROS

Esta Mancomunidad la conforman las siguientes municipalidades: San Francisco de La Paz, Guarizama, Manto, Gualaco, San Esteban, Dulce Nombre de Culmí, Catacamas y Santa María del Real, Departamento de Olancho.

INFORMACIÓN PRESUPUESTARIA

PRESUPUESTO 2024

(En Lempiras)

Presupuesto Aprobado	Modificaciones Presupuestarias			Presupuesto Definitivo	Porcentaje de Representación
	Ampliaciones	Disminuciones	Traspasos entre Líneas		
1,728,000.00	486,779.01	-	-	2,214,779.01	28%

Fuente: Elaboración propia con datos del Informe de Rendición de Cuentas.

El Presupuesto Aprobado por la Junta Directiva de la Mancomunidad para el Ejercicio Fiscal 2024 fue por L1,728,000.00. Durante el período se realizaron Ampliaciones por L486,779.01; **estas Modificaciones Presupuestarias representan un aumento del 28% respecto al Presupuesto Inicial,** dando como resultado un Presupuesto Definitivo que asciende a L2,214,779.01.

PRESUPUESTO DE INGRESOS

El siguiente cuadro contiene el detalle por rubro en función de las diferentes categorías que dan origen al financiamiento del presupuesto de la Mancomunidad:

INGRESOS MUNICIPALES, EJERCICIO FISCAL 2024

(En Lempiras)

Grupo	Presupuesto Aprobado	Presupuesto Definitivo	Ingresos Recaudados	Porcentaje de Recaudación	Porcentaje de Representación
Ingresos Totales	**1,728,000.00**	**2,214,779.01**	**1,350,779.01**	**61%**	**100%**
Ingresos Corrientes	**-**	**-**	**-**	**0%**	**0%**
Ingresos de Capital	**1,728,000.00**	**2,214,779.01**	**1,350,779.01**	**61%**	**100%**
Préstamos	-	-	-	-	0%
Venta de Bienes y Servicios	-	-	-	-	0%
Ingresos de Operación	-	-	-	-	0%
Rentas de la Propiedad	-	-	-	-	0%
Recursos Propios de Capital	-	-	-	-	0%
Transferencias	1,728,000.00	1,728,000.00	864,000.00	50%	64%
Recursos de Balance/Activos Financieros	-	486,779.01	486,779.01	100%	36%

Fuente: Elaboración propia con datos del Informe de Rendición de Cuentas.

El cuadro anterior muestra que **la recaudación de los Ingresos Totales es de L1,350,779.01 que representa un 61% del Presupuesto Definitivo**. El 100% de los Ingresos Totales corresponden a Ingresos de Capital, siendo, las Transferencias, el porcentaje más representativo con un 64% de los valores recaudados durante el año.

La Mancomunidad de los Municipios Mártires de la Sierra de Agalta, se encuentra adscrita al Sistema de Administración Municipal Integrado (SAMI).

PRESUPUESTO DE EGRESOS

La Ejecución Presupuestaria por Grupo de Gasto nos muestra que durante el Ejercicio Fiscal 2024, **se ejecutaron L790,162.00 representando el 36% del Presupuesto Definitivo.**

EJECUCIÓN PRESUPUESTARIA POR GRUPO DE GASTO, EJERCICIO FISCAL 2024

(En Lempiras)

Grupo	Presupuesto Aprobado	Presupuesto Definitivo	Obligaciones Pagadas	Porcentaje de Obligaciones Pagadas	Porcentaje de Participación
Gastos Corrientes/Funcionamiento	**1,603,000.00**	**2,039,779.01**	**790,162.00**	**39%**	**100%**
Servicios Personales	1,457,000.00	1,557,000.00	735,262.00	47%	93%
Servicios No Personales	115,000.00	451,779.01	50,065.00	11%	6%
Materiales y Suministros	31,000.00	31,000.00	4,835.00	16%	1%
Transferencias y Donaciones Corrientes	-	-	-	-	0%
Gastos de Capital/Inversión	**125,000.00**	**175,000.00**	**-**	**0%**	**0%**
Bienes Capitalizables	35,000.00	85,000.00	-	0%	0%
Transferencias y Donaciones de Capital	90,000.00	90,000.00	-	0%	0%
Activos Financieros	-	-	-	-	0%
Servicio de la Deuda Pública	-	-	-	-	0%
Otros Gastos	-	-	-	-	0%
Asignaciones Globales	-	-	-	-	0%
Gastos Totales	1,728,000.00	2,214,779.01	790,162.00	36%	100%

Fuente: Elaboración propia con datos del Informe de Rendición de Cuentas.

Como se aprecia en el cuadro anterior, los Gastos Corrientes representan el 100% del Presupuesto Ejecutado.

DISPONIBILIDAD PRESUPUESTARIA Y FINANCIERA

El siguiente cuadro muestra en resumen la Disponibilidad Presupuestaria, tanto en Ingresos como en Egresos, y la Disponibilidad Financiera de la Mancomunidad al final del Ejercicio Fiscal.

DISPONIBILIDAD PRESUPUESTARIA Y FINANCIERA

En Lempiras

Presupuesto	Ingresos	Egresos
Definitivo	2,214,779.01	2,214,779.01
Devengado/Comprometido	1,350,779.01	790,162.00
Disponibilidad Presupuestaria	**864,000.00**	**1,424,617.01**
Recaudado/Pagado	1,350,779.01	790,162.00
Pendiente de Cobro/Pendiente de Pago	**0.00**	**0.00**
Resultado (Ingresos Recaudados (-) Obligaciones Pagadas)	560,617.01	
Disponibilidad Financiera (forma 07)	560,617.01	
Diferencia	**0.00**	
Porcentaje de Gastos Pagados respecto a los Ingresos Recaudados	**58%**	

Fuente: Elaboración propia con datos del Informe de Rendición de Cuentas.

Al cierre del Ejercicio Fiscal, se reporta Disponibilidad Presupuestaria en Ingresos por L864,000.00 En relación a los Egresos, la disponibilidad en el Presupuesto es de L1,424,617.01, mostrando Ingresos Pendientes de Cobro y Obligaciones Pendientes de Pago con saldo cero.

El total de Gastos Pagados representa un 58% del monto total de los Ingresos Recaudados según información detallada en las formas de la Rendición de Cuentas. **Se reporta, además, una Disponibilidad Financiera de L560,617.01**. El saldo reportado en Bancos es de **L557,382.51**.

OTRA INFORMACIÓN RELEVANTE

Efectivo en Caja y Bancos

La Forma 07 reporta:

Notas de Débito por: **L3,234.50.**

Forma 09 – Control de Bienes Muebles e Inmuebles

No se registra Inventario de Bienes Muebles e Inmuebles en la Forma 09.

Forma 10 – Informe Anual de Proyectos

La Mancomunidad no registró ningún proyecto durante el año 2024.

Forma 13 – Estado de Ingresos y Egresos Comparativo

Según información contenida en la Forma, los Ingresos Totales disminuyeron un 18.75% y los Egresos en 32.79% respecto al año anterior.

Transferencias Recibidas de las Municipalidades Miembros 2024

La Mancomunidad, mediante nota, detalla; Transferencias recibidas durante el año 2024; por un total de L864,000.00, de las Municipalidades que la conforman:

TRANSFERENCIAS REFLEJADAS EN LA FORMA 01 LIQUIDACIÓN DE PRESUPUESTO DE INGRESOS	
Ejercicio Fiscal 2024	
(Lempiras)	
Descripción	**Transferencia Recibida**
Municipalidad de Catacamas, Olancho.	216,000.00
Municipalidad de Santa María del Real, Olancho.	216,000.00
Municipalidad de Dulce Nombre de Culmí, Olancho.	216,000.00
Municipalidad de San Francisco de la Paz, Olancho.	216,000.00
Total	**L864,000.00**

Fuente: Elaboración propia con datos del Informe de Rendición de Cuentas.

OTROS HECHOS ENCONTRADOS

- La Mancomunidad durante el año 2024; no ejecutó Proyectos y servicios de Interés Prioritario.

MANCOMUNIDAD DE MUNICIPIOS VALLE DE SENSENTI (MANVASEN)

MUNICIPALIDADES MIEMBROS

Esta Mancomunidad la conforman las municipalidades de: San Marcos, San Francisco del Valle, y Mercedes, del Departamento de Ocotepeque.

INFORMACIÓN PRESUPUESTARIA

PRESUPUESTO 2024 (En Lempiras)					
Presupuesto Aprobado	Modificaciones Presupuestarias			Presupuesto Definitivo	Porcentaje de Representación
	Ampliaciones	Disminuciones	Traspasos entre Líneas		
2,738,000.00	1,198,134.03	-	424,040.00	3,936,134.03	44%

Fuente: Elaboración propia con datos del Informe de Rendición de Cuentas.

El Presupuesto Aprobado por la Junta Directiva de la Mancomunidad para el Ejercicio Fiscal 2024 fue por L2,738,000.00. Durante el período se realizaron Ampliaciones por L1,198,134.03 y Traspasos entre Líneas por L424,040.00; **estas Modificaciones Presupuestarias representan un aumento del 44% respecto al Presupuesto Inicial,** dando como resultado un Presupuesto Definitivo que asciende a L3,936,134.03.

PRESUPUESTO DE INGRESOS

El siguiente cuadro contiene el detalle por rubro en función de las diferentes categorías que dan origen al financiamiento del presupuesto de la Mancomunidad:

INGRESOS MUNICIPALES, EJERCICIO FISCAL 2024 (En Lempiras)					
Grupo	Presupuesto Aprobado	Presupuesto Definitivo	Ingresos Recaudados	Porcentaje de Recaudación	Porcentaje de Representación
Ingresos Totales	**2,738,000.00**	**3,936,134.03**	**2,503,277.00**	**64%**	**100%**
Ingresos Corrientes	**-**	**-**	**-**	**0%**	**0%**
Ingresos de Capital	**2,738,000.00**	**3,936,134.03**	**2,503,277.00**	**64%**	**100%**
Préstamos	-	-	-	0%	0%
Venta de Bienes y Servicios	-	-	-	0%	0%
Ingresos de Operación	-	-	-	0%	0%
Rentas de la Propiedad	2,000.00	2,000.00	9,142.97	457%	0.4%
Recursos Propios de Capital	-	-	-	0%	0%
Transferencias	2,736,000.00	3,807,329.02	2,367,329.02	62%	95%
Recursos de Balance/Activos Financieros	-	126,805.01	126,805.01	100%	5%

Fuente: Elaboración propia con datos del Informe de Rendición de Cuentas

El cuadro anterior muestra que **la recaudación de los Ingresos Totales es de L2,503,277.00 que representa un 64% del Presupuesto Definitivo**. El 100% de los Ingresos Totales corresponden a Ingresos de Capital, siendo, las Transferencias, el porcentaje más representativo con un 95% de los valores recaudados durante el año.

La Mancomunidad de Municipios Valle de Sensenti se encuentra adscrita al Sistema de Administración Municipal Integrado (SAMI).

PRESUPUESTO DE EGRESOS

La Ejecución Presupuestaria por Grupo de Gasto nos muestra que durante el Ejercicio Fiscal 2024, **se ejecutaron L2,035,462.38 representando el 52% del Presupuesto Definitivo.**

EJECUCIÓN PRESUPUESTARIA POR GRUPO DE GASTO, EJERCICIO FISCAL 2024					
(En Lempiras)					
Grupo	**Presupuesto Aprobado**	**Presupuesto Definitivo**	**Obligaciones Pagadas**	**Porcentaje de Obligaciones Pagadas**	**Porcentaje de Participación**
Gastos Corrientes/Funcionamiento	**2,370,110.00**	**3,498,722.63**	**2,035,462.38**	**58%**	**100%**
Servicios Personales	1,980,575.61	2,616,386.57	1,582,407.81	60%	78%
Servicios No Personales	217,534.39	638,333.96	361,325.42	57%	18%
Materiales y Suministros	172,000.00	243,750.15	91,729.15	38%	5%
Transferencias y Donaciones Corrientes	-	251.95	-	0%	0%
Gastos de Capital/Inversión	**367,890.00**	**437,411.40**	**-**	**0%**	**0%**
Bienes Capitalizables	7,890.00	7,890.00		0%	0.0%
Transferencias y Donaciones de Capital	-	69,521.40		0%	0%
Activos Financieros	-	-	-	0%	0%
Servicio de la Deuda Pública	360,000.00	360,000.00	-	0%	0%
Otros Gastos	-	-	-	0%	0%
Asignaciones Globales	-	-	-	0%	0%
Gastos Totales	**2,738,000.00**	**3,936,134.03**	**2,035,462.38**	**52%**	**100%**

Fuente: Elaboración propia con datos del Informe de Rendición de Cuentas.

Como se aprecia en el cuadro anterior, los Gastos Corrientes representan el 100% del Presupuesto Ejecutado.

DISPONIBILIDAD PRESUPUESTARIA Y FINANCIERA

El siguiente cuadro muestra en resumen la Disponibilidad Presupuestaria, tanto en Ingresos como en Egresos, y la Disponibilidad Financiera de la Mancomunidad al final del Ejercicio Fiscal.

DISPONIBILIDAD PRESUPUESTARIA Y FINANCIERA		
En Lempiras		
Presupuesto	**Ingresos**	**Egresos**
Definitivo	3,936,134.03	3,936,134.03
Devengado/Comprometido	2,503,277.00	2,035,462.38
Disponibilidad Presupuestaria	**1,432,857.03**	**1,900,671.65**
Recaudado/Pagado	2,503,277.00	2,035,462.38
Pendiente de Cobro/Pendiente de Pago	**0.00**	**0.00**
Resultado (Ingresos Recaudados (-) Obligaciones Pagadas)	**467,814.62**	
Disponibilidad Financiera (Forma 07)	467,814.62	
Diferencia	**0.00**	
Porcentaje de Gastos Pagados respecto a los Ingresos Recaudados	**81%**	

Fuente: Elaboración propia con datos del Informe de Rendición de Cuentas.

Al cierre del Ejercicio Fiscal, se reporta Disponibilidad Presupuestaria en Ingresos por L1,432,857.03 En relación a los Egresos, la disponibilidad en el Presupuesto es de L1,900,671.65, mostrando Ingresos Pendientes de Cobro y Obligaciones Pendientes de Pago con saldo cero.

El total de Gastos Pagados representa un 81% del monto total de los Ingresos Recaudados según información detallada en las formas de la Rendición de Cuentas. **Se reporta, además, una Disponibilidad Financiera de L467,814.62**. El saldo reportado en Bancos es de **L497,675.91**.

OTRA INFORMACIÓN RELEVANTE

Efectivo en Caja y Bancos

La Forma 07 reporta:

Cheques Emitidos y No Cobrados por **L29,861.29.**

Forma 09 – Control de Bienes Muebles e Inmuebles

La Mancomunidad registró un total de Bienes Muebles e Inmuebles de L3,640,700.76, los bienes fueron asignados en su totalidad a la Administradora.

BIENES MUEBLES E INMUEBLES	
Ejercicio Fiscal 2024	
(Lempiras)	
Descripción	**Forma 09**
Terrenos	300,000.00
Edificios	1,000,000.00
Equipo de Oficina	606,062.09
Equipo de Construcción	432,769.11
Equipo de Transporte	1,301,869.56
Total	**L3,640,700.76**

Fuente: Elaboración propia con datos del Informe de Rendición de Cuentas.

Forma 10 Informe Anual de Proyectos

La Mancomunidad no registró ningún proyecto durante el año 2024.

Transferencias Recibidas de las Municipalidades Miembros 2024

La Mancomunidad, mediante nota, detalla; Transferencias recibidas durante el año 2024; por un total de L2,292,000.00 por las Municipalidades que la conforman:

TRANSFERENCIAS REFLEJADAS EN LA FORMA 01 LIQUIDACIÓN DE PRESUPUESTO DE INGRESOS	
Ejercicio Fiscal 2024	
(Lempiras)	
Descripción	**Transferencia Recibida**
Municipalidad de San Francisco del Valle, Ocotepeque	1,260,000.00
Municipalidad de Mercedes, Ocotepeque	532,000.00
Municipalidad de San Marcos, Ocotepeque	500,000.00

TRANSFERENCIAS REFLEJADAS EN LA FORMA 01 LIQUIDACIÓN DE PRESUPUESTO DE INGRESOS	
Ejercicio Fiscal 2024	
(Lempiras)	
Descripción	**Transferencia Recibida**
Total	**L.2,292,000.00**

Fuente: Elaboración propia con datos del Informe de Rendición de Cuentas.

OTROS HECHOS ENCONTRADOS

- La Mancomunidad durante el año 2024; no ejecutó Proyectos y Servicios de Interés Prioritario.

TRIBUNAL SUPERIOR DE CUENTAS
DEPTO DE RENDICIÓN DE CUENTAS MUNICIPALES
HONDURAS C.A.

MANCOMUNIDAD LENCA ERAMANÍ (LENCA ERAMANÍ)

MUNICIPALIDADES MIEMBROS

Esta Mancomunidad la conforman las siguientes municipalidades: La Esperanza, Intibucá, y San Francisco de Opalaca, del Departamento de Intibucá.

INFORMACIÓN PRESUPUESTARIA

PRESUPUESTO 2024					
(En Lempiras)					
Presupuesto Aprobado	Modificaciones Presupuestarias			Presupuesto Definitivo	Porcentaje de Representación
	Ampliaciones	Disminuciones	Traspasos entre Líneas		
1,440,000.00	7,352,249.98	-	20,556.72	8,792,249.98	511%

Fuente: Elaboración propia con datos del Informe de Rendición de Cuentas.

El Presupuesto Aprobado por la Junta Directiva de la Mancomunidad para el Ejercicio Fiscal 2024 fue por L1,440,000.00. Durante el período se realizaron Ampliaciones por L7,352,249.98; Traspasos entre Líneas por L20,556.72; **estas Modificaciones Presupuestarias representan un aumento del 511% respecto al Presupuesto Inicial**, dando como resultado un Presupuesto Definitivo que asciende a L8,792,249.98.

PRESUPUESTO DE INGRESOS

El siguiente cuadro contiene el detalle por rubro en función de las diferentes categorías que dan origen al financiamiento del presupuesto de la Mancomunidad:

INGRESOS MUNICIPALES, EJERCICIO FISCAL 2024					
(En Lempiras)					
Grupo	Presupuesto Aprobado	Presupuesto Definitivo	Ingresos Recaudados	Porcentaje de Recaudación	Porcentaje de Representación
Ingresos Totales	**1,440,000.00**	**8,792,249.98**	**8,312,249.98**	**95%**	**100%**
Ingresos Corrientes	**-**	**-**	**-**	**0%**	**0%**
Ingresos de Capital	**1,440,000.00**	**8,792,249.98**	**8,312,249.98**	**95%**	**100%**
Préstamos	-	-	-	-	0%
Venta de Bienes y Servicios	-	-	-	-	0%
Ingresos de Operación	-	-	-	-	0%
Rentas de la Propiedad	-	-	-	-	0%
Recursos Propios de Capital	-	-	-	-	0%
Transferencias	1,440,000.00	8,099,626.58	7,619,626.58	94%	92%
Disminución de la Inversión Financiera	-	692,623.40	692,623.40	100%	8%

Fuente: Elaboración propia con datos del Informe de Rendición de Cuentas.

El cuadro anterior muestra que **la recaudación de los Ingresos Totales es de L8,312,249.98 que representa un 95% del Presupuesto Definitivo.** El 100% de los Ingresos Totales corresponden a Ingresos de Capital, siendo, las Transferencias, el porcentaje más representativo con un 92% de los valores recaudados durante el año.

La Mancomunidad LENCA ERAMANÍ no se encuentra adscrita al Sistema de Administración Municipal Integrado (SAMI).

PRESUPUESTO DE EGRESOS

La Ejecución Presupuestaria por Grupo de Gasto nos muestra que durante el Ejercicio Fiscal 2024, **se ejecutaron L7,036,309.39 representando el 80% del Presupuesto Definitivo.**

EJECUCIÓN PRESUPUESTARIA POR GRUPO DE GASTO, EJERCICIO FISCAL 2024					
(En Lempiras)					
Grupo	**Presupuesto Aprobado**	**Presupuesto Definitivo**	**Obligaciones Pagadas**	**Porcentaje de Obligaciones Pagadas**	**Porcentaje de Participación**
Gastos Corrientes/Funcionamiento	**1,440,000.00**	**5,454,401.01**	**4,031,358.07**	**74%**	**57%**
Servicios Personales	1,039,616.68	1,475,473.40	1,182,244.24	80%	17%
Servicios No Personales	344,014.70	3,637,708.99	2,742,284.20	75%	39%
Materiales y Suministros	56,368.62	341,218.62	106,829.63	31%	2%
Transferencias y Donaciones Corrientes	-	-	-	-	0%
Gastos de Capital/Inversión	**-**	**3,337,848.97**	**3,004,951.32**	**90%**	**43%**
Bienes Capitalizables	-	3,337,848.97	3,004,951.32	90%	43%
Transferencias y Donaciones de Capital	-	-	-	-	0%
Activos Financieros	-	-	-	-	0%
Servicio de la Deuda Pública	-	-	-	-	0%
Otros Gastos	-	-	-	-	0%
Asignaciones Globales	-	-	-	-	0%
Gastos Totales	**1,440,000.00**	**8,792,249.98**	**7,036,309.39**	**80%**	**100%**

Fuente: Elaboración propia con datos del Informe de Rendición de Cuentas.

Como se aprecia en el cuadro anterior, los Gastos Corrientes representan el 57% del Presupuesto Ejecutado, mientras el porcentaje de participación de los Gastos de Inversión asciende a 43%.

DISPONIBILIDAD PRESUPUESTARIA Y FINANCIERA

El siguiente cuadro muestra en resumen la Disponibilidad Presupuestaria, tanto en Ingresos como en Egresos, y la Disponibilidad Financiera de la Mancomunidad al final del Ejercicio Fiscal.

DISPONIBILIDAD PRESUPUESTARIA Y FINANCIERA		
En Lempiras		
Presupuesto	**Ingresos**	**Egresos**
Definitivo	8,792,249.98	8,792,249.98
Devengado/Comprometido	14,592,249.98	7,036,309.39
Disponibilidad Presupuestaria	**-5,800,000.00**	**1,755,940.59**
Recaudado/Pagado	8,312,249.98	7,036,309.39
Pendiente de Cobro/Pendiente de Pago	**6,280,000.00**	**0.00**
Resultado (Ingresos Recaudados (-) Obligaciones Pagadas)	**1,275,940.59**	
Disponibilidad Financiera (Forma 07)	1,275,940.59	
Diferencia	**0.00**	
Porcentaje de Gastos Pagados respecto a los Ingresos Recaudados	**85%**	

Fuente: Elaboración propia con datos del Informe de Rendición de Cuentas.

Al cierre del Ejercicio Fiscal, no se reporta Disponibilidad Presupuestaria en Ingresos, dando un **resultado negativo de L-5,800,000.00**, es decir, los Ingresos Devengados superan el monto total presupuestado; sin embargo, se reflejan Ingresos Pendientes de Cobro por L6,280,000.00.

En relación a los Egresos, la disponibilidad en el Presupuesto es de L1,755,940.59 mostrando Obligaciones Pendientes de Pago con saldo cero.

El total de Gastos Pagados representa un 85% del monto total de los Ingresos Recaudados según información detallada en las formas de la Rendición de Cuentas. **Se reporta, además, una Disponibilidad Financiera de L1,275,940.59, con saldo en Bancos de L1,668,500.59**.

OTRA INFORMACIÓN RELEVANTE

Efectivo en Caja y Bancos

La Forma 07 reporta:

Cheques Emitidos y No Cobrados por **L392,560.00**

Forma 09 – Control de Bienes Muebles e Inmuebles

La Mancomunidad registró en total Bienes Muebles e Inmuebles de L425,249.92; los bienes fueron asignados en su totalidad a la Administradora.

BIENES MUEBLES E INMUEBLES	
Ejercicio Fiscal 2024	
(Lempiras)	
Descripción	**Forma 09**
Equipo de Oficina	425,249.92
Total	**L425,249.92**

Fuente: Elaboración propia con datos del Informe de Rendición de Cuentas.

Forma 10 – Informe Anual de Proyectos

La Mancomunidad no registró ningún proyecto durante el año 2024.

Transferencias y Donaciones de Organismos Internacionales 2024

La Mancomunidad reporta Donaciones de La Cooperación Internacional por L416,000.00. Cabe resaltar que dicha Donación se refleja en la Forma 01 Liquidación de Presupuesto de Ingresos.

DETALLE DE SUBSIDIOS, DONACIONES Y TRANSFERENCIAS	
Ejercicio Fiscal 2024	
(Lempiras)	
Descripción	**Monto Recibido**
UNICEF	416,000.00
Total	**L416,000.00**

Fuente: Elaboración propia con datos del Informe de Rendición de Cuentas.

Transferencias de Instituciones Gubernamentales y No Gubernamentales 2024

El señor Presidente de La Mancomunidad manifestó mediante nota de fecha 26 de febrero de 2025: "…Transferencias Gubernamentales por aportaciones municipales."

Se observó en la Forma 01 Liquidación del Presupuesto de Ingresos las siguientes Transferencias Gubernamentales:

TRANSFERENCIAS REFLEJADAS EN LA FORMA 01 LIQUIDACIÓN DE PRESUPUESTO DE INGRESOS	
Ejercicio Fiscal 2024	
(Lempiras)	
Descripción	**Monto Recibido**
Recuperación por Mora Municipalidad de Intibucá	200,000.00
Recuperación por Mora Municipalidad de San Francisco de Opalaca	800,000.00
Sub Total	**L1,000,000.00**
Aporte Municipalidad de Intibucá	480,000.00
Aporte Municipalidad de la Esperanza	480,000.00
Sub Total	**960,000.00**
Total de Transferencias recibidas por aportaciones	**L1,960,000.00**

Fuente: Elaboración propia con datos del Informe de Rendición de Cuentas.

Cuentas por Cobrar

En la Forma 01 Liquidación del Presupuesto de Ingresos, se reflejan Ingresos Pendientes por L6,280,000.00

OTROS HECHOS ENCONTRADOS

Según constancia Bancaria de Banco Nacional de Desarrollo Agrícola se reporta la siguiente cuenta inactivas al 31 de diciembre de 2024, situación recurrente a año 2023:

Banco Nacional de Desarrollo Agrícola		
Ejercicio Fiscal 2024		
(Lempiras)		
Cuenta	**Saldo L**	**Estatus**
02-024-0000025-3	1,111.87	Inactiva

Fuente: Elaboración propia con datos del Informe de Rendición de Cuentas.

El señor Presidente de La Mancomunidad manifestó mediante nota de fecha 26 de febrero de 2025. "…Según consta en acta N°. 148 8.- en asamblea de fecha 27 de febrero 2024, se informó que al final del periodo 2024 la cuenta pendiente de cobro por concepto de aportaciones municipales asciende a la cantidad de L520,000.00. En la Rendición de Cuentas en la Forma 01 de ingresos refleja un registro incorrecto por la cantidad de L.6,280,000.00 en cuentas pendientes por concepto de aportaciones municipales por lo cual se hace esta aclaración".



MANCOMUNIDAD PARA LA PROTECCIÓN Y DESARROLLO DE LOS MUNICIPIOS Y LA ZONA FORESTAL PROTEGIDA DEL EMBALSE EL CAJÓN (MAMUDEC)

MUNICIPIOS AFILIADOS

Esta Mancomunidad la conforman las siguientes Municipalidades: Minas de Oro, Las Lajas, Ojos de Agua y Meambar, Departamento de Comayagua, Santa Cruz de Yojoa, Departamento de Cortés y Victoria, Departamento de Yoro.

INFORMACIÓN PRESUPUESTARIA

PRESUPUESTO 2024

(En Lempiras)

Presupuesto Aprobado	Modificaciones Presupuestarias			Presupuesto Definitivo	Porcentaje de Representación
	Ampliaciones	Disminuciones	Traspasos entre Líneas		
1,194,000.00	845,551.83	111,000.00	-	1,928,551.83	62%

Fuente: Elaboración propia con datos del Informe de Rendición de Cuentas.

El Presupuesto Aprobado por la Junta Directiva de la Mancomunidad para el Ejercicio Fiscal 2024 fue por L1,194,000.00. Durante el período se realizaron Ampliaciones por L845,551.83, Disminuciones por un valor de L111,000.00, y Traspasos entre Líneas por L1,928,551.83; **estas Modificaciones Presupuestarias representan un aumento del 62%** respecto al Presupuesto Inicial, dando como resultado un Presupuesto Definitivo que asciende a L1,928,551.83.

PRESUPUESTO DE INGRESOS

El siguiente cuadro contiene el detalle por rubro en función de las diferentes categorías que dan origen al financiamiento del Presupuesto de la Mancomunidad:

INGRESOS, EJERCICIO FISCAL 2024

(En Lempiras)

Grupo	Presupuesto Aprobado	Presupuesto Definitivo	Ingresos Recaudados	Porcentaje de Recaudación	Porcentaje de Representación
Ingresos Totales	**1,194,000.00**	**1,928,551.83**	**1,575,340.08**	**81.7%**	**100%**
Ingresos Corrientes	**-**	**-**	**-**	**0%**	**0%**
Ingresos de Capital	**1,194,000.00**	**1,928,551.83**	**1,575,340.08**	**82%**	**100%**
Préstamos	-	-	-	-	0%
Venta de Bienes y Servicios	-	-	-	-	0%
Ingresos de Operación	-	-	-	-	0%
Rentas de la Propiedad	-	-	-	-	0%
Recursos Propios de Capital	-	-	-	-	0%
Transferencias	1,194,000.00	1,916,500.00	1,563,288.25	82%	99%
Recursos de Balance/Activos Financieros	-	12,051.83	12,051.83	100%	1%

Fuente: Elaboración propia con datos del Informe de Rendición de Cuentas.

El cuadro anterior muestra que **la recaudación de los Ingresos Totales es de L1,575,340.08 que representa un 81.7% del Presupuesto Definitivo**. El 100% de los Ingresos Totales corresponden a Ingresos de Capital, siendo, las Transferencias, el porcentaje más representativo con un 99% de los valores recaudados durante el año.

La Mancomunidad de MAMUDEC se encuentra adscrita al Sistema de Administración Municipal Integrado (SAMI).

PRESUPUESTO DE EGRESOS

La Ejecución Presupuestaria por Grupo de Gasto nos muestra que durante el Ejercicio Fiscal 2024, **se ejecutaron L1,376,487.91 representando el 71% del Presupuesto Definitivo.**

EJECUCIÓN PRESUPUESTARIA POR GRUPO DE GASTO, EJERCICIO FISCAL 2024					
(En Lempiras)					
Grupo	**Presupuesto Aprobado**	**Presupuesto Definitivo**	**Obligaciones Pagadas**	**Porcentaje de Obligaciones Pagadas**	**Porcentaje de Participación**
Gastos Corrientes/Funcionamiento	**1,164,000.00**	**1,476,625.83**	**1,221,531.88**	**83%**	**89%**
Servicios Personales	824,140.00	824,140.00	701,710.73	85%	51%
Servicios No Personales	289,860.00	574,513.82	464,152.65	81%	34%
Materiales y Suministros	50,000.00	77,972.01	55,668.50	71%	4%
Transferencias y Donaciones Corrientes	-	-	-	-	0%
Gastos de Capital/Inversión	**30,000.00**	**451,926.00**	**154,956.03**	**34%**	**11%**
Bienes Capitalizables	30,000.00	451,926.00	154,956.03	34%	11%
Transferencias y Donaciones de Capital	-	-	-	-	0%
Activos Financieros	-	-	-	-	0%
Servicio de la Deuda Pública	-	-	-	-	0%
Otros Gastos	-	-	-	-	0%
Gastos Totales	**1,194,000.00**	**1,928,551.83**	**1,376,487.91**	**71%**	**100%**

Fuente: Elaboración propia con datos del Informe de Rendición de Cuentas.

Como se aprecia en el cuadro anterior, los Gastos Corrientes representan el 89% del Presupuesto Ejecutado, mientras el porcentaje de participación de los Gastos de Inversión es del 11%.

DISPONIBILIDAD PRESUPUESTARIA Y FINANCIERA

El siguiente cuadro muestra en resumen la Disponibilidad Presupuestaria, tanto en Ingresos como en Egresos, y la Disponibilidad Financiera de la Mancomunidad al final del Ejercicio Fiscal:

DISPONIBILIDAD PRESUPUESTARIA Y FINANCIERA		
En Lempiras		
Presupuesto	**Ingresos**	**Egresos**
Definitivo	1,928,551.83	1,928,551.83
Devengado/Comprometido	1,575,340.08	1,376,487.91
Disponibilidad Presupuestaria	**353,211.75**	**552,063.92**
Recaudado/Pagado	1,575,340.08	1,376,487.91
Pendiente de Cobro/Pendiente de Pago	**0.00**	**0.00**
Resultado (Ingresos Recaudados (-) Obligaciones Pagadas)	**198,852.17**	
Disponibilidad Financiera (forma 07)	198,852.17	
Diferencia	**0.00**	
Porcentaje de Gastos Pagados respecto a los Ingresos Recaudados	**87%**	

Fuente: Elaboración propia con datos del Informe de Rendición de Cuentas.

Al cierre del Ejercicio Fiscal, se reporta Disponibilidad Presupuestaria en Ingresos por L353,211.75. En relación a los Egresos, la Disponibilidad en el Presupuesto es de L552,063.92, mostrando Ingresos Pendientes de Cobro y Obligaciones Pendientes de Pago con saldo cero.

El total de Gastos Pagados representa un 87% del monto total de los Ingresos Recaudados según información detallada en las formas de la Rendición de Cuentas. **Se reporta, además, una Disponibilidad Financiera de L198,852.17. El saldo reportado en Bancos es de L176,352.17.**

OTRA INFORMACIÓN RELEVANTE

Efectivo en Caja y Bancos

La Forma 07 reporta:

Depósitos en Tránsito por **L22,500.00**

Forma 09 – Control de Bienes Muebles e Inmuebles

La Mancomunidad registró un total de Bienes Muebles e Inmuebles de L214,677.38; los bienes fueron asignados en su totalidad a la Administradora.

BIENES MUEBLES E INMUEBLES	
Ejercicio Fiscal 2024	
(Lempiras)	
Descripción	**Forma 09**
Equipo de Oficina	100,286.18
Equipo de Transporte	114,391.20
Total	L214,677.38

Fuente: Elaboración propia con datos del Informe de Rendición de Cuentas.

Forma 10 Informe Anual de Proyectos

La Mancomunidad no registró ningún proyecto durante el año 2024.

Forma 13 – Estado de Ingresos y Egresos Comparativo

Según información contenida en la Forma, los Ingresos Totales aumentaron un 43.83% y los Egresos incrementaron en 27.08% respecto al año anterior.

Transferencias Recibidas de las Municipalidades Miembros 2024

La Mancomunidad, mediante nota, detalla; Transferencias recibidas durante el año 2024; por un total de L807,255.26, por las Municipalidades que la conforman:

TRANSFERENCIAS REFLEJADAS EN LA FORMA 01 LIQUIDACIÓN DE PRESUPUESTO DE INGRESOS	
Ejercicio Fiscal 2024	
(Lempiras)	
Municipalidad	**Transferencia Recibido**
Saldos Fondos Permanentes (2023)	2,255.26

TRANSFERENCIAS REFLEJADAS EN LA FORMA 01 LIQUIDACIÓN DE PRESUPUESTO DE INGRESOS	
Ejercicio Fiscal 2024	
(Lempiras)	
Municipalidad	**Transferencia Recibido**
Aportación de Las Lajas, Comayagua de los meses de Septiembre a Diciembre año (2023)	20,000.00
Aportación de Las Lajas, Comayagua de los meses de Septiembre a Diciembre año (2023)	20,000.00
Aportación de Meambar, Comayagua; correspondiente a los meses de Enero a Agosto año (2024)	100,000.00
Aportación de Meambar, Comayagua de los meses de Octubre, Noviembre y Diciembre año (2022) y de los meses de Enero a Diciembre año (2023)	90,000.00
Aportación de Ojos de Agua, Comayagua, de los meses de Enero a Diciembre de (2024)	160,000.00
Municipalidad de La Libertad Mes de Enero a Diciembre de 2024	160,000.00
Aportación de Santa Cruz de Yojoa, Cortés; de los meses de Noviembre y Diciembre año 2023	10,000.00
Aportación de Santa Cruz de Yojoa, Cortés; del mes de Enero a Diciembre (2024)	160,000.00
Aportación de Victoria, Yoro; de los meses de Enero a Diciembre año (2023)	60,000.00
Aportación de Victoria, Yoro; de los meses de Enero, Febrero, y Marzo año (2024)	25,000.00
Total	**L807,255.26**

Fuente: Elaboración propia con datos del Informe de Rendición de Cuentas.

Subsidios, Donaciones y Transferencias 2024

La Mancomunidad, mediante nota, reporta; Transferencias recibidas de Organizaciones no Gubernamentales durante el año 2024;

DETALLE DE SUBSIDIOS, DONACIONES Y TRANSFERENCIAS	
Ejercicio Fiscal 2024	
(Lempiras)	
Descripción	**Transferencia Recibida**
Remanente Proyecto GODELH/AMHON-UE	7,079.82
Remanente Proyecto AECID/EUROSAN-DEL	2,716.75
Remanente Proyecto AECID/EUROSAN-DEL	290,000.00
Deposito Módulo Comunitarios (No Gubernamental)	399,000.00
Detalle de Transferencias Corrientes de Instituciones Sin Fines de Lucro para Mancomunidades	46,788.25
Total	**L745,584.82**

Fuente: Elaboración propia con datos del Informe de Rendición de Cuentas.

Detalle de los Proyectos y Servicios de Interés Prioritario 2024

La Mancomunidad, mediante nota, detalla; Proyectos y Servicios ejecutados durante el año 2024;

PROYECTOS Y SERVICIOS DE INTERÉS PRIORITARIO			
Ejercicio Fiscal 2024			
(Lempiras)			
N°	**Nombre del Proyecto/o Actividad**	**Municipios Beneficiados**	**Monto Recibido**
1	SERNA, Proyecto padre Andrés Tamayo; para manejo de Residuos Sólidos Año 2024	Santa Cruz de Yojoa	
2	Convenio Entre Municipalidad de Victoria y Proyectos Mirador, Apoyo a la municipalidad en la gestión y preparación del convenio y seguimiento a su implementación	Victoria, Yoro	
3	Proyecto de Fortalecimiento Agua Urbana. Fondos BID ejecutados por SAG, Apoyo a la atención de necesidades urbanas de agua potable y saneamiento en respuesta a la emergencia COVID-19, recibió Hidrosanitarias Escuelas y Centros de Salud por un valor de L30,540.73 y Equipos de Bioseguridad e insumos de limpieza por un valor de L173,090.80	Las Lajas, Comayagua	
4	Anteproyecto de Ley para declarar la Cuenca el Cajón, como Área Bajo Régimen Especial de Manejo	Cortés	
5	Acompañamiento técnico a pequeños Ganaderos, bajo un programa diseñado para el municipio de Meambar	Meambar, Comayagua	
6	Proyecto bajo en carbono, Resiliencia Climática e incluso para las cuencas Lago de Yojoa y El Cajón.	Santa Cruz de Yojoa, Cortes,	
7	Impulso al proyecto de Relleno Sanitario Intermunicipal. Asistencia y Acompañamiento a las municipalidades que conjuntamente están impulsando un Relleno Sanitario Intermunicipal	La Libertad, y Ojos de Agua, Comayagua	

Fuente: Elaboración propia con datos del Informe de Rendición de Cuentas.

MANCOMUNIDAD PUCA

MUNICIPALIDADES MIEMBROS

Esta Mancomunidad la conforman las siguientes municipalidades: Talgua, Las Flores, Lepaera, La Unión, La Iguala, San Rafael y Átima, Departamento de Santa Bárbara.

INFORMACIÓN PRESUPUESTARIA

PRESUPUESTO 2024

(En Lempiras)

Presupuesto Aprobado	Modificaciones Presupuestarias			Presupuesto Definitivo	Porcentaje de Representación
	Ampliaciones	Disminuciones	Traspasos entre Líneas		
3,360,000.00	7,638,982.90	2,885,416.67	173,058.37	8,113,566.23	141%

Fuente: Elaboración propia con datos del Informe de Rendición de Cuentas.

El Presupuesto Aprobado por la Junta Directiva de la Mancomunidad para el Ejercicio Fiscal 2024 fue por L3,360,000.00. Durante el período se realizaron Ampliaciones por L7,638,982.90, Disminuciones por L2,885,416.67 y Traspasos entre Líneas por L173,058.37; **estas Modificaciones Presupuestarias representan un aumento del 141% respecto al Presupuesto Inicial**, dando como resultado un Presupuesto Definitivo que asciende a L8,113,566.23.

PRESUPUESTO DE INGRESOS

El siguiente cuadro contiene el detalle por rubro en función de las diferentes categorías que dan origen al financiamiento del presupuesto de la Mancomunidad:

INGRESOS, EJERCICIO FISCAL 2024

(En Lempiras)

Grupo	Presupuesto Aprobado	Presupuesto Definitivo	Ingresos Recaudados	Porcentaje de Recaudación	Porcentaje de Representación
Ingresos Totales	**3,360,000.00**	**8,113,566.23**	**6,577,566.23**	**81.1%**	**100%**
Ingresos Corrientes	-	**36,444.57**	**36,444.57**	**100%**	**1%**
Ingresos No Tributarios	-	36,444.57	36,444.57	100%	1%
Otros No Tributarios	-	36,444.57	36,444.57	100%	1%
Ingresos de Capital	**3,360,000.00**	**8,077,121.66**	**6,541,121.66**	**81%**	**99%**
Préstamos	-	-	-	-	0%
Venta de Bienes y Servicios	-	-	-	-	0%
Ingresos de Operación	-	-	-	-	0%
Rentas de la Propiedad	-	-	-	-	0%
Recursos Propios de Capital	-	-	-	-	0%
Transferencias	3,360,000.00	5,108,000.00	3,572,000.00	70%	54%
Recursos de Balance/Activos Financieros	-	2,969,121.66	2,969,121.66	100%	45%

Fuente: Elaboración propia con datos del Informe de Rendición de Cuentas

El cuadro anterior muestra que **la recaudación de los Ingresos Totales es de L6,577,566.23 que representa un 81.1% del Presupuesto Definitivo.** El 99% de los Ingresos Totales corresponden a Ingresos de Capital, siendo, las Transferencias, el porcentaje más representativo con un 54%, los ingresos corrientes representan el 1% de los valores recaudados durante el año.

La Mancomunidad PUCA se encuentra adscrita al Sistema de Administración Municipal Integrado (SAMI).

PRESUPUESTO DE EGRESOS

La Ejecución Presupuestaria por Grupo de Gasto nos muestra que durante el Ejercicio Fiscal 2024, **se ejecutaron L6,416,137.18 representando el 79% del Presupuesto Definitivo.**

EJECUCIÓN PRESUPUESTARIA POR GRUPO DE GASTO, EJERCICIO FISCAL 2024

(En Lempiras)

Grupo	Presupuesto Aprobado	Presupuesto Definitivo	Obligaciones Pagadas	Porcentaje de Obligaciones Pagadas	Porcentaje de Participación
Gastos Corrientes/Funcionamiento	**3,280,000.00**	**4,598,094.49**	**3,317,485.77**	**72%**	**52%**
Servicios Personales	2,741,070.17	3,076,228.23	2,468,157.06	80%	38%
Servicios No Personales	376,429.83	964,504.74	529,631.41	55%	8%
Materiales y Suministros	162,500.00	557,361.52	319,697.30	57%	5%
Transferencias y Donaciones Corrientes	-	-	-	-	0%
Gastos de Capital/Inversión	**80,000.00**	**3,515,471.74**	**3,098,651.41**	**88%**	**48%**
Bienes Capitalizables	80,000.00	3,515,471.74	3,098,651.41	88%	48%
Transferencias y Donaciones de Capital	-	-	-	-	0%
Activos Financieros	-	-	-	-	0%
Servicio de la Deuda Pública	-	-	-	-	0%
Otros Gastos	-	-	-	-	0%
Gastos Totales	**3,360,000.00**	**8,113,566.23**	**6,416,137.18**	**79%**	**100%**

Fuente: Elaboración propia con datos del Informe de Rendición de Cuentas.

Como se aprecia en el cuadro anterior, los Gastos Corrientes representan el 52%, asimismo, se evidencia que los Gastos de Inversión representan el 48%

DISPONIBILIDAD PRESUPUESTARIA Y FINANCIERA

El siguiente cuadro muestra en resumen la Disponibilidad Presupuestaria, tanto en Ingresos como en Egresos, y la Disponibilidad Financiera de la Municipalidad al final del Ejercicio Fiscal.

DISPONIBILIDAD PRESUPUESTARIA Y FINANCIERA

En Lempiras

Presupuesto	Ingresos	Egresos
Definitivo	8,113,566.23	8,113,566.23
Devengado/Comprometido	6,577,566.23	6,416,137.18
Disponibilidad Presupuestaria	**1,536,000.00**	**1,697,429.05**
Recaudado/Pagado	6,577,566.23	6,416,137.18
Pendiente de Cobro/Pendiente de Pago	**0.00**	**0.00**
Resultado (Ingresos Recaudados (-) Obligaciones Pagadas)	**161,429.05**	
Disponibilidad Financiera (forma 07)	161,766.55	
Diferencia	**-337.50**	
Porcentaje de Gastos Pagados respecto a los Ingresos Recaudados	**98%**	

Fuente: Elaboración propia con datos del Informe de Rendición de Cuentas.

Al cierre del Ejercicio Fiscal, la Disponibilidad Presupuestaria de Ingresos es de L**1,536,000.00** y en Egresos es de **L1,697,429.05**, mostrando Ingresos Pendientes de Cobro y Obligaciones Pendientes de Pago con saldo cero.

El total de Gastos Pagados representa un 98% del monto total de los Ingresos Recaudados según información detallada en las formas de la Rendición de Cuentas. **Se reporta, además, una diferencia de L337.50** entre el resultado de la Disponibilidad Financiera (Ingresos Recaudados (-) Obligaciones Pagadas) y el Saldo al Final del Ejercicio (Forma 07). **El saldo reportado en Bancos es de L315,161.74.**

OTRA INFORMACIÓN RELEVANTE

Efectivo en Caja y Bancos

La Forma 07 reporta:

Cheques Emitidos y No Cobrados por **L153,395.19.**

Forma 09 – Control de Bienes Muebles e Inmuebles

La Mancomunidad registró un total de Bienes Muebles e Inmuebles de L7,908,831.18; la mayoría de los bienes fueron asignados al Gerente Administrativo y a la Administradora.

BIENES MUEBLES E INMUEBLES	
Ejercicio Fiscal 2024	
(Lempiras)	
Descripción	**Forma 09**
Terrenos	681,630.48
Edificios	3,029,090.67
Equipo de Oficina	1,010,573.63
Equipo de Transporte	3,187,536.40
Total	**L7,908,831.18**

Fuente: Elaboración propia con datos del Informe de Rendición de Cuentas.

Forma 10 Informe Anual de Proyectos

Esta Forma reporta la ejecución de un (1) Proyecto durante el 2024; por un total de L3,029,090.67, quedando un presupuesto sin ejecutar de L253,944.42 equivalente al 8%.

INFORME DE PROYECTOS				
Ejercicio Fiscal 2024				
(Lempiras)				
Presupuesto Aprobado	**Presupuesto Definitivo**	**Presupuesto Ejecutado**	**Pendiente de Ejecución**	**% Ejecución**
0.00	3,283,035.09	3,029,090.67	253,944.42	92%

Fuente: Elaboración propia con datos del Informe de Rendición de Cuentas.

Forma 13 – Estado de Ingresos y Egresos Comparativo

Según información contenida en la Forma, los Ingresos Totales disminuyeron un 3.37% y los Egresos incrementaron en 67.18% respecto al año anterior.

Transferencias Recibidas de las Municipalidades Miembros 2024

La Mancomunidad detalla Transferencias recibidas durante el año 2024; por un total de L3,320,000.00 de las Municipalidades que la conforman:

TRANSFERENCIAS REFLEJADAS EN LA FORMA 01 LIQUIDACIÓN DE PRESUPUESTO DE INGRESOS	
Ejercicio Fiscal 2024	
(Lempiras)	
Descripción	**Monto Recibido**
Municipalidad de Lepaera, Lempira	440,000.00
Municipalidad de Las Flores, Lempira	600,000.00
Municipalidad de La Iguala, Lempira	840,000.00
Municipalidad de La Unión, Lempira	520,000.00
Municipalidad de San Rafael, Lempira	480,000.00
Municipalidad de Átima, Santa Bárbara	360,000.00
Municipalidad de Talgua, Lempira	80,000.00
Total	**L3,320,000.00**

Fuente: Elaboración propia con datos del Informe de Rendición de Cuentas.

Subsidios, Donaciones y Transferencias 2024

La Mancomunidad, mediante nota, detalla; Transferencias recibidas de Instituciones Gubernamentales y de Organismos Internacionales:

DETALLE DE SUBSIDIOS, DONACIONES Y TRANSFERENCIAS	
Ejercicio Fiscal 2024	
(Lempiras)	
Descripción	**Transferencia Recibida**
Transferencias corrientes de gobiernos locales para mancomunidades	3,464,000.00
Transferencias corrientes de Organismos Internacionales para mancomunidades	108,000.00
Total	**L3,572,000.00**

Fuente: Elaboración propia con datos del Informe de Rendición de Cuentas.

Asistencia Técnica a las Municipalidades Miembros 2024

El Presidente de la Mancomunidad Puca, hace constar mediante nota que, durante el periodo comprendido del 1 de enero al 31 de diciembre de 2024, la Mancomunidad brindó asistencia

técnica a las municipalidades de Lepaera, Las Flores, La Unión San Rafael, La Iguala y Talgua del departamento de Lempira, así como a Átima del municipio de Santa Bárbara.

Las Unidades técnicas realizaron las siguientes actividades:

ASISTENCIA TÉCNICA			
Ejercicio Fiscal 2024			
N°	**Nombre de la Actividad**	**Descripción**	**Monto**
1	Unidad Técnica de Infraestructura y Topografía	Levantamiento topográfico, diseños y elaboración de presupuestos, Supervisión de proyectos en temas viales, agua potable, mejoramiento de infraestructuras en centros educativos, centros de salud, canchas, entre otros. Con un valor de estimado en lempiras de L.2,000,000.00	2,000,000.00
2	Unidad Técnica de Desarrollo Social	Capacitación en procesos de Plan de Desarrollo Municipal (PDM), Asistencia técnica en la elaboración del Plan de Inversión Municipal, Temas relacionados con medio ambiente, oficina de la mujer, niñez, y juventud, incluyendo temas de género, presupuestos, creación de políticas, salud, y nutrición, Participación en mesas intermunicipales y en incidencias políticas. Con valor estimado en lempiras de L1,300,000.00	1,300,000.00
3	Unidad Técnica Inter Financiera Municipal	Asistencia técnica en áreas de Control Tributario, Tesorería, Contabilidad y presupuesto de las municipalidades, en relación con el sistema administrativo municipal integral (SAMI). Con valor un estimado en lempiras de L1,700,000.00	1,700,000.00
Total			**L5,000,000.00**

Fuente: Elaboración propia con datos del Informe de Rendición de Cuentas.

ASISTENCIA TÉCNICA		
Ejercicio Fiscal 2024		
(Lempiras)		
N°	**Municipalidad**	**Monto Estimado**
1	Municipalidad Lepaera, Lempira	900,000.00
2	Municipalidad Las Flores, Lempira	625,000.00
3	Municipalidad San Rafael, Lempira	400,000.00
4	Municipalidad La Unión, Lempira	750,000.00
5	Municipalidad de Talgua, Lempira	750,000.00
6	Municipalidad La Iguala, Lempira	675,000.00
7	Municipalidad Átima, Santa Bárbara	900,000.00
Total		**L5,000,000.00**

Fuente: Elaboración propia con datos del Informe de Rendición de Cuentas.

OTROS HECHOS ENCONTRADOS

- La Mancomunidad durante el año 2024; no ejecutó Proyectos y Servicios de Interés Prioritario.

MANCOMUNIDAD TRINACIONAL FRONTERIZA RIO LEMPA (MTFRL)

MUNICIPALIDADES MIEMBROS

Esta Mancomunidad la conforman las siguientes municipalidades: Nueva Ocotepeque, Sinuapa, Concepción, Santa Fe, Dolores Merendón, Fraternidad, La Labor, Lucerna, y Sensenti del Departamento de Ocotepeque.

INFORMACIÓN PRESUPUESTARIA

PRESUPUESTO 2024					
(En Lempiras)					
Presupuesto Aprobado	**Modificaciones Presupuestarias**			**Presupuesto Definitivo**	**Porcentaje de Representación**
	Ampliaciones	**Disminuciones**	**Traspasos entre Líneas**		
1,650,000.00	1,590,923.63	-	-	3,240,923.63	96%

Fuente: Elaboración propia con datos del Informe de Rendición de Cuentas.

El Presupuesto Aprobado por la Junta Directiva de la Mancomunidad para el Ejercicio Fiscal 2024 fue por L1,650,000.00. Durante el período se realizaron Ampliaciones por L1,590,923.63; **estas Modificaciones Presupuestarias representan un aumento del 96% respecto al Presupuesto Inicial,** dando como resultado un Presupuesto Definitivo que asciende a L3,240,923.63.

PRESUPUESTO DE INGRESOS

El siguiente cuadro contiene el detalle por rubro en función de las diferentes categorías que dan origen al financiamiento del presupuesto de la Mancomunidad:

INGRESOS, EJERCICIO FISCAL 2024					
(En Lempiras)					
Grupo	**Presupuesto Aprobado**	**Presupuesto Definitivo**	**Ingresos Recaudados**	**Porcentaje de Recaudación**	**Porcentaje de Representación**
Ingresos Totales	**1,650,000.00**	**3,240,923.63**	**2,085,580.18**	**64%**	**100%**
Ingresos Corrientes	**-**	**-**	**-**	**0%**	**0%**
Ingresos de Capital	**1,650,000.00**	**3,240,923.63**	**2,085,580.18**	**64%**	**100%**
Préstamos	-	-	-	-	0%
Venta de Bienes y Servicios	-	-	-	-	0%
Ingresos de Operación	-	-	-	-	0%
Rentas de la Propiedad	-	-	-	-	0%
Recursos Propios de Capital	-	-	-	-	0%
Transferencias	1,650,000.00	3,240,923.63	2,085,580.18	64%	100%
Recursos de Balance/Activos Financieros	-	-	-	0%	0%

Fuente: Elaboración propia con datos del Informe de Rendición de Cuentas

El cuadro anterior muestra que **la recaudación de los Ingresos Totales es de L 2,085,580.18 que representa un 64% del Presupuesto Definitivo,** El 100% de los Ingresos Totales corresponden a Ingresos de Capital, siendo, las Transferencias, el porcentaje más representativo con un 100% de los valores recaudados durante el año.

La Mancomunidad Trinacional Fronteriza Rio Lempa (MTFRL) se encuentra adscrita al Sistema de Administración Municipal Integrado (SAMI).

PRESUPUESTO DE EGRESOS

La Ejecución Presupuestaria por Grupo de Gasto nos muestra que durante el Ejercicio Fiscal 2024, **se ejecutaron L1,950,906.91 representando el 60% del Presupuesto Definitivo.**

EJECUCIÓN PRESUPUESTARIA POR GRUPO DE GASTO, EJERCICIO FISCAL 2024					
(En Lempiras)					
Grupo	Presupuesto Aprobado	Presupuesto Definitivo	Obligaciones Pagadas	Porcentaje de Obligaciones Pagadas	Porcentaje de Participación
Gastos Corrientes/Funcionamiento	**1,643,500.00**	**3,234,423.63**	**1,950,906.91**	**60%**	**100%**
Servicios Personales	1,319,805.16	1,730,662.52	1,257,855.17	73%	64%
Servicios No Personales	210,194.84	444,824.71	169,423.46	38%	9%
Materiales y Suministros	113,500.00	1,022,436.40	523,628.28	51%	27%
Transferencias y Donaciones Corrientes	-	36,500.00	-	0%	0%
Gastos de Capital/Inversión	**6,500.00**	**6,500.00**	**-**	**0%**	**0%**
Bienes Capitalizables	6,500.00	6,500.00	-	0%	0%
Transferencias y Donaciones de Capital				-	0%
Activos Financieros	-	-	-	-	0%
Servicio de la Deuda Pública	-			-	0%
Otros Gastos	-	-	-	-	0%
Gastos Totales	**1,650,000.00**	**3,240,923.63**	**1,950,906.91**	**60%**	**100%**

Fuente: Elaboración propia con datos del Informe de Rendición de Cuentas.

Como se aprecia en el cuadro anterior, los Gastos Corrientes representan el 100% del Presupuesto Ejecutado, mientras el porcentaje de participación de los Gastos de Inversión asciende a 0%.

DISPONIBILIDAD PRESUPUESTARIA Y FINANCIERA

El siguiente cuadro muestra en resumen la Disponibilidad Presupuestaria, tanto en Ingresos como en Egresos, y la Disponibilidad Financiera de la Mancomunidad al final del Ejercicio Fiscal.

DISPONIBILIDAD PRESUPUESTARIA Y FINANCIERA		
En Lempiras		
Presupuesto	Ingresos	Egresos
Definitivo	3,240,923.63	3,240,923.63
Devengado/Comprometido	2,085,580.18	1,950,906.91
Disponibilidad Presupuestaria	**1,155,343.45**	**1,290,016.72**
Recaudado/Pagado	2,085,580.18	1,950,906.91
Pendiente de Cobro/Pendiente de Pago	**0.00**	**0.00**
Resultado (Ingresos Recaudados (-) Obligaciones Pagadas)	134,673.27	
Disponibilidad Financiera (forma 07)	1,172.48	
Diferencia	**133,500.79**	
Porcentaje de Gastos Pagados respecto a los Ingresos Recaudados	**94%**	

Fuente: Elaboración propia con datos del Informe de Rendición de Cuentas

Al cierre del Ejercicio Fiscal, se reporta Disponibilidad Presupuestaria en Ingresos por L1,155,343.45 En relación a los Egresos, la disponibilidad en el Presupuesto es de L1,290,016.72, mostrando Ingresos Pendientes de Cobro y Obligaciones Pendientes de Pago con saldo cero.

El total de Gastos Pagados representa un 94% del monto total de los Ingresos Recaudados según información detallada en las formas de la Rendición de Cuentas. **Se reporta, además, una diferencia de L133,500.79** entre el resultado de la Disponibilidad Financiera (Ingresos Recaudados (-) Obligaciones Pagadas) y el Saldo al Final del Ejercicio (Forma 07). **El saldo reportado en Bancos es de L99,033.81.**

OTRA INFORMACIÓN RELEVANTE

Efectivo en Caja y Bancos

La Forma 07 reporta:

- Notas de Débito por **L133,500.79**
- Cheques Emitidos y No Cobrados por **L97,861.33.**

Forma 09 – Control de Bienes Muebles e Inmuebles

No se registra Inventario de Bienes Muebles e Inmuebles en la Forma 09.

Forma 10 – Informe Anual de Proyectos

La Mancomunidad no registró ningún proyecto durante el año 2024.

Forma 13 – Estado de Ingresos y Egresos Comparativo

Según información contenida en la Forma, los Ingresos Totales disminuyeron un 32.04% y los Egresos redujeron en 32.38% respecto al año anterior.

Transferencias Recibidas de las Municipalidades Miembros 2024

TRANSFERENCIAS ORDINARIAS DEL GOBIERNO CENTRAL POR APORTE DE LAS ALCALDÍAS		
Ejercicio Fiscal 2024		
(Lempiras)		
Fuente	Recibidas	Pendientes
Rendición de Cuentas Mancomunidades 2024 (Forma 01)	2,085,580.18	-

Fuente: Elaboración propia con datos del Informe de Rendición de Cuentas

Subsidios, Donaciones y Transferencias 2024

La Mancomunidad, mediante nota, detalla; Transferencias de Instituciones Gubernamentales/no Gubernamentales y de Organismos Cooperantes;

DETALLE DE SUBSIDIOS, DONACIONES Y TRANSFERENCIAS	
Ejercicio Fiscal 2024	
(Lempiras)	
Descripción	Transferencia Recibida
FUNDACIÓN CSAI	769,396.50
CENTRO AGRONÓMICO TROPICAL DE INVESTIGACIÓN Y ENSEÑANZA (CATIE)	244,545.00
AGENCIA ESPAÑOLA DE COOPERACIÓN INTERNACIONAL	255,081.60
ALINEA INTERNACIONAL LTDA	2,422,052.58
Total	**L3,691,075.68**

Fuente: Elaboración propia con datos del Informe de Rendición de Cuentas

OTROS HECHOS ENCONTRADOS

- La Mancomunidad durante el año 2024; no ejecutó Proyectos ni Servicios de Interés Prioritario.

- La Mancomunidad en Acta 01-2025 manifiesta que por error involuntario no se consideró gatos extrapresupuestarios por un valor L133,500.79, en el sistema SAMI, sin embargo, se identificó que en forma impresa si se consideró.

ZONA METROPOLITANA VALLE DE SULA (ZMVS)

MUNICIPALIDADES MIEMBROS

Esta Mancomunidad la conforman las siguientes municipalidades: Ocotepeque, Concepción, Santa Fe y Sinuapa, del Departamento de Ocotepeque.

INFORMACIÓN PRESUPUESTARIA

PRESUPUESTO 2024 (En Lempiras)					
Presupuesto Aprobado	**Modificaciones Presupuestarias**			**Presupuesto Definitivo**	**Porcentaje de Representación**
	Ampliaciones	**Disminuciones**	**Traspasos entre Líneas**		
6,411,993.55	376,943.28	-	50,000.00	6,788,936.83	6%

Fuente: Elaboración propia con datos del Informe de Rendición de Cuentas.

El Presupuesto Aprobado por la Junta Directiva de la Mancomunidad para el Ejercicio Fiscal 2024 fue por L6,411,993.55. Durante el período se realizaron Ampliaciones por L376,943.28; y Traspasos entre Líneas por L50,000.00; **estas Modificaciones Presupuestarias representan un aumento del 6% respecto al Presupuesto Inicial,** dando como resultado un Presupuesto Definitivo que asciende a L6,788,936.83.

PRESUPUESTO DE INGRESOS

El siguiente cuadro contiene el detalle por rubro en función de las diferentes categorías que dan origen al financiamiento del presupuesto de la Mancomunidad:

INGRESOS, EJERCICIO FISCAL 2024 (En Lempiras)					
Grupo	**Presupuesto Aprobado**	**Presupuesto Definitivo**	**Ingresos Recaudados**	**Porcentaje de Recaudación**	**Porcentaje de Representación**
Ingresos Totales	**6,411,993.55**	**6,788,936.83**	**3,141,035.48**	**46%**	**100%**
Ingresos Corrientes	**-**	**-**	**-**	**0%**	**0%**
Ingresos de Capital	**6,411,993.55**	**6,788,936.83**	**3,141,035.48**	**46%**	**100%**
Préstamos	-	-	-	-	0%
Venta de Bienes y Servicios	-	-	-	-	0%
Ingresos de Operación	-	-	-	-	0%
Rentas de la Propiedad	-	-	-	-	0%
Recursos Propios de Capital	-	-	-	-	0%
Transferencias	6,411,993.55	6,411,993.55	2,764,092.20	43%	88%
Recursos de Balance/Activos Financieros	-	376,943.28	376,943.28	100%	12%

Fuente: Elaboración propia con datos del Informe de Rendición de Cuentas

El cuadro anterior muestra que **la recaudación de los Ingresos Totales es de L3,141,035.48 que representa un 46% del Presupuesto Definitivo,** El 100% de los Ingresos Totales corresponden a Ingresos de Capital, siendo, las Transferencias, el porcentaje más representativo con un 88% de los valores recaudados durante el año.

La Zona Metropolitana Valle de Sula (ZMVS) se encuentra adscrita al Sistema de Administración Municipal Integrado (SAMI).

PRESUPUESTO DE EGRESOS

La Ejecución Presupuestaria por Grupo de Gasto nos muestra que durante el Ejercicio Fiscal 2024, **se ejecutaron L2,359,403.51 representando el 35% del Presupuesto Definitivo.**

EJECUCIÓN PRESUPUESTARIA POR GRUPO DE GASTO, EJERCICIO FISCAL 2024					
(En Lempiras)					
Grupo	Presupuesto Aprobado	Presupuesto Definitivo	Obligaciones Pagadas	Porcentaje de Obligaciones Pagadas	Porcentaje de Participación
Gastos Corrientes/Funcionamiento	**5,711,993.55**	**6,088,936.83**	**2,339,306.01**	**38%**	**99%**
Servicios Personales	3,494,415.77	3,665,049.05	1,569,408.19	43%	67%
Servicios No Personales	1,920,000.00	2,116,367.02	739,254.37	35%	31%
Materiales y Suministros	297,577.78	307,520.76	30,643.45	10%	1%
Transferencias y Donaciones Corrientes	-	-	-	0%	0%
Gastos de Capital/Inversión	**700,000.00**	**700,000.00**	**20,097.50**	**3%**	**1%**
Bienes Capitalizables	650,000.00	650,000.00	6,297.50	1%	0.3%
Transferencias y Donaciones de Capital	50,000.00	50,000.00	13,800.00	28%	1%
Activos Financieros	-	-	-	-	0%
Servicio de la Deuda Pública	-			-	0%
Otros Gastos	-	-	-	-	0%
Gastos Totales	**6,411,993.55**	**6,788,936.83**	**2,359,403.51**	**35%**	**100%**

Fuente: Elaboración propia con datos del Informe de Rendición de Cuentas

Como se aprecia en el cuadro anterior, los Gastos Corrientes representan el 99% del Presupuesto Ejecutado, mientras el porcentaje de participación de los Gastos de Inversión asciende a 1%.

DISPONIBILIDAD PRESUPUESTARIA Y FINANCIERA

El siguiente cuadro muestra en resumen la Disponibilidad Presupuestaria, tanto en Ingresos como en Egresos, y la Disponibilidad Financiera de la Mancomunidad al final del Ejercicio Fiscal.

DISPONIBILIDAD PRESUPUESTARIA Y FINANCIERA		
En Lempiras		
Presupuesto	Ingresos	Egresos
Definitivo	6,788,936.83	6,788,936.83
Devengado/Comprometido	71,404,881.39	2,359,403.51
Disponibilidad Presupuestaria	**-64,615,944.56**	**4,429,533.32**
Recaudado/Pagado	3,141,035.48	2,359,403.51
Pendiente de Cobro/Pendiente de Pago	**68,263,845.91**	**0.00**
Resultado (Ingresos Recaudados (-) Obligaciones Pagadas)	781,631.97	
Disponibilidad Financiera (forma 07)	781,631.97	
Diferencia	**0.00**	
Porcentaje de Gastos Pagados respecto a los Ingresos Recaudados	**75%**	

Fuente: Elaboración propia con datos del Informe de Rendición de Cuentas.

Al cierre del Ejercicio Fiscal, no se reporta Disponibilidad Presupuestaria en Ingresos, dando un **resultado negativo de L-64,615,944.56** es decir, los Ingresos Devengados superan el monto total presupuestado; sin embargo, se reflejan Ingresos Pendientes de Cobro por L68,263,845.91

En relación a los Egresos, la Disponibilidad en el Presupuesto es de L4,429,533.32 mostrando Obligaciones Pendientes de Pago con saldo cero.

El total de Gastos Pagados representa un 75% del monto total de los Ingresos Recaudados según información detallada en las formas de la Rendición de Cuentas. **Se reporta, además, una Disponibilidad Financiera de L781,631.97 con saldo en Bancos de L781,631.97**.

OTRA INFORMACIÓN RELEVANTE

Forma 09 – Control de Bienes Muebles e Inmuebles

La Mancomunidad registró un total de Bienes Muebles e Inmuebles de L612,904.10; la mayoría de los bienes fueron asignados al director ejecutivo y a la Administradora.

BIENES MUEBLES E INMUEBLES	
Ejercicio Fiscal 2024	
(Lempiras)	
Descripción	Forma 09
Equipo de Oficina	246,540.10
Equipo de Transporte	366,364.00
Total	**L612,904.10**

Fuente: Elaboración propia con datos del Informe de Rendición de Cuentas.

Forma 10 – Informe Anual de Proyectos

La Mancomunidad no registró ningún proyecto durante el año 2024.

Forma 13 – Estado de Ingresos y Egresos Comparativo

Según información contenida en la Forma, los Ingresos Totales disminuyeron un 5.29% y los Egresos en 19.74% respecto al año anterior.

Transferencias Recibidas de las Municipalidades Miembros 2024

TRANSFERENCIAS ORDINARIAS DEL GOBIERNO CENTRAL POR APORTE DE LAS ALCALDÍAS		
Ejercicio Fiscal 2024		
(Lempiras)		
Fuente	Recibidas	Pendientes
Rendición de Cuentas Mancomunidades 2024 (Forma 01)	2,764,092.20	68,263,845.91

Fuente: Elaboración propia con datos del Informe de Rendición de Cuentas

OTROS HECHOS ENCONTRADOS

- La Mancomunidad durante el año 2024; no ejecutó Proyectos ni Servicios de Interés Prioritario.

ANEXO No. 16

MUNICIPALIDADES PENDIENTES DE NOMBRAMIENTO DEL AUDITOR INTERNO

MUNICIPALIDADES PENDIENTES DE NOMBRAMIENTO
UNIDADES DE AUDITORÍA INTERNA MUNICIPAL
AÑO 2024

N°	Código Depto.	Nombre Departamento	Código Municipio	Nombre Municipio	Categoría	Monto de Ingresos Corrientes (Expresados en Lempiras)	Obligado/ No obligado	Estado de cumplimiento de la obligación de nombramiento
1	02	Colón	04	Limón	C	4,360,849.05	Obligado	Incumplido
2	02	Colón	06	Santa Fe	C	3,417,528.61	Obligado	Incumplido
3	02	Colón	07	Santa Rosa de Aguán	C	4,237,889.72	Obligado	Incumplido
4	03	Comayagua	05	Humuya	C	1,028,975.78	Obligado	Incumplido
5	04	Copán	07	Dolores	C	1,242,643.20	Obligado	Incumplido
6	04	Copán	16	San Jerónimo	C	2,216,250.89	Obligado	Incumplido
7	04	Copán	22	La Trinidad de Copán	C	1,652,046.15	Obligado	Incumplido
8	06	Choluteca	02	Apacilagua	D	1,668,478.24	Obligado	Incumplido
9	06	Choluteca	06	El Triunfo	C	9,062,794.31	Obligado	Incumplido
10	06	Choluteca	07	Marcovia	A	42,956,577.38	Obligado	Incumplido
11	06	Choluteca	09	Namasigüe	C	10,943,380.98	Obligado	Incumplido
12	07	El Paraíso	02	Alauca	D	1,167,386.90	Obligado	Incumplido
13	07	El Paraíso	14	Soledad	D	1,686,750.69	Obligado	Incumplido
14	08	Francisco Morazán	02	Alubaren	C	1,036,937.73	Obligado	Incumplido
15	08	Francisco Morazán	8	La Venta	C	2,358,569.09	Obligado	Incumplido
16	08	Francisco Morazán	11	Marale	C	1,317,529.51	Obligado	Incumplido
17	08	Francisco Morazán	12	Nueva Armenia	C	1,464,499.73	Obligado	Incumplido
18	08	Francisco Morazán	28	Vallecillo	C	2,486,223.01	Obligado	Incumplido
19	09	Gracias a Dios	03	Ahuas	C	1,167,531.11	Obligado	Incumplido
20	09	Gracias a Dios	06	Wampusirpi	D	1,350,522.90	Obligado	Incumplido
21	10	Intibucá	04	Concepción de María	C	1,337,700.18	Obligado	Incumplido
22	10	Intibucá	11	San Isidro	C	1,156,646.54	Obligado	Incumplido
23	10	Intibucá	14	San Miguelito	D	1,037,128.32	Obligado	Incumplido
24	12	La Paz	06	Guajiquiro	D	1,084,686.29	Obligado	Incumplido
25	12	La Paz	10	Opatoro	C	1,804,977.50	Obligado	Incumplido

MUNICIPALIDADES PENDIENTES DE NOMBRAMIENTO
UNIDADES DE AUDITORÍA INTERNA MUNICIPAL
AÑO 2024

N°	Código Depto.	Nombre Departamento	Código Municipio	Nombre Municipio	Categoría	Monto de Ingresos Corrientes (Expresados en Lempiras)	Obligado/ No obligado	Estado de cumplimiento de la obligación de nombramiento
26	12	La Paz	19	Yarula	D	1,225,576.56	Obligado	Incumplido
27	13	Lempira	04	Cololaca	C	1,137,042.11	Obligado	Incumplido
28	13	Lempira	08	La Campa	C	2,937,589.48	Obligado	Incumplido
29	13	Lempira	09	La Iguala	C	3,770,194.78	Obligado	Incumplido
30	13	Lempira	10	Las Flores	C	3,074,332.85	Obligado	Incumplido
31	13	Lempira	12	La Virtud	C	1,057,715.74	Obligado	Incumplido
32	13	Lempira	14	Mapulaca	C	1,481,326.92	Obligado	Incumplido
33	13	Lempira	19	San Manuel de Colohete	D	1,707,216.44	Obligado	Incumplido
34	13	Lempira	21	San Sebastián	D	1,098,961.74	Obligado	Incumplido
35	13	Lempira	22	Santa Cruz	D	1,088,444.29	Obligado	Incumplido
36	13	Lempira	24	Tambla	C	1,540,441.16	Obligado	Incumplido
37	13	Lempira	25	Tomalá	C	1,214,318.04	Obligado	Incumplido
38	14	Ocotepeque	13	San Marcos	A	17,202,546.07	Obligado	Incumplido
39	15	Olancho	04	Concordia	C	2,681,694.69	Obligado	Incumplido
40	15	Olancho	09	Guarizama	C	1,343,754.60	Obligado	Incumplido
41	15	Olancho	11	Guayape	C	1,251,834.62	Obligado	Incumplido
42	15	Olancho	12	Jano	C	2,638,702.39	Obligado	Incumplido
43	15	Olancho	13	La Unión	C	2,532,164.69	Obligado	Incumplido
44	15	Olancho	16	Salamá	C	1,658,994.74	Obligado	Incumplido
45	15	Olancho	21	Silca	C	1,137,499.60	Obligado	Incumplido
46	16	Santa Bárbara	12	Ilama	C	1,794,757.22	Obligado	Incumplido
47	16	Santa Bárbara	25	Santa Rita	C	2,311,499.23	Obligado	Incumplido
48	17	Valle	02	Alianza	C	1,375,449.33	Obligado	Incumplido
49	17	Valle	04	Aramecina	C	1,456,671.32	Obligado	Incumplido
50	17	Valle	07	Langue	C	2,650,571.23	Obligado	Incumplido

2271

ANEXO No. 17

EMPRESAS MUNICIPALES CON O SIN NOMBRAMIENTO DE AUDITORES INTERNOS



EMPRESAS MUNICIPALES CON O SIN NOMBRAMIENTO
UNIDADES DE AUDITORÍA INTERNA MUNICIPAL
AÑO 2024

Nº	Código Depto.	Nombre Departamento	Nombre Empresa Municipal		Observación	Estado de cumplimiento de la obligación de nombramiento	
						Cumplido/ Nombrado	Incumplido /Pendiente
1	01	Atlántida	División Municipal de Aguas de Tela	DIMATELA	La empresa municipal está siendo fiscalizada por la Unidad de Auditoría Interna de la Municipalidad		X
2	02	Colón	Servicios Municipales de agua y saneamiento de Tocoa.	SERMUNAST			X
3	03	Comayagua	Aguas de San Antonio	ASAN			X
4	04	Copán	Aguas de Santa Rosa	EMASAR			X
5	04	Copán	Empresa Municipal de Servicio de Agua Potable en la ciudad de la Entrada, Copán	Aguas de La Entrada Copán			X
6	05	Cortés	Empresa Aguas de Choloma S.A. De C.V.	Aguas de Choloma	No cumple con el Perfil		X
7	06	Choluteca	Empresa de agua y saneamiento, Sociedad anónima de Capital Variable	Aguas de Choluteca			X
8	08	Francisco Morazán	Procesadora Metropolitana de Carnes	PROMDECA		X	
9	08	Francisco Morazán	Unidad Municipal de Agua Potable y Saneamiento	UMAPS		X	
10	12	La Paz	Unidad administradora Urbana de los Servicios de Agua y Saneamiento.	Aguas de Márcala	La empresa municipal está siendo fiscalizada por la Unidad de Auditoría Interna de la Municipalidad		X
11	15	Olancho	Servicios Municipales de Catacamas	SERMUCAT		X	

2273

ANEXO No. 18

MANCOMUNIDADES CON O SIN NOMBRAMIENTO DE AUDITOR INTERNO

MANCOMUNIDADES CON O SIN NOMBRAMIENTO UNIDADES DE AUDITORÍA INTERNA MUNICIPAL AÑO 2024

Nº	Código Depto.	Nombre Departamento	Nombre Mancomunidad		Estado de cumplimiento de la obligación de nombramiento	
					Cumplido/ Nombrado	Incumplido/ Pendiente
1	01	Atlántida	Mancomunidad de Municipios del Centro de Atlántida	MAMUCA		X
2	02	Colón	Mancomunidad de Municipios Garífunas de Honduras	MAMUGAH		X
3	02	Colón	Mancomunidad de Municipios del Centro de Colón Dos Departamentos	MAMUCOL		X
4	04	Copán	Mancomunidad de Municipios de Copán Ruinas, Santa Rita, Cabañas y San Jerónimo	MANCORSARIC		X
5	04	Copán	Consejo Intermunicipal Río Higuito tres Departamentos	HIGUITO		X
6	04	Copán	Mancomunidad de Municipios del Norte de Copán -(Chortí:Cultura viva nativa de la zona)	CHORTI		X
7	05	Cortés	Mancomunidad para la protección y desarrollo de los municipios de la zona forestal protegida el Embalse el Cajón, Comayagua, Cortés y Yoro	MAMUDEC		X
8	05	Cortés	Asociación de Municipios del Lago de Yojoa y su Área de Influencia	AMUPROLAGO		X
9	05	Cortés	Zona Metropolitana del Valle de Sula cuatro Departamentos	ZMVS		X
10	05	Cortés	Mancomunidad de Municipios del Golfo de Honduras Dos Países Honduras-Guatemala	MMGH		X
11	06	Choluteca	Mancomunidad de Municipios del Norte de Choluteca	MANORCHO		X
12	06	Choluteca	Mancomunidad de Municipios del Cerro La Botija y el Cerro Guancaure Dos Departamentos	MAMBOCAURE		X
13	07	El Paraíso	Mancomunidad de Municipios del Norte de El Paraíso Dos Departamentos	MANORPA		X
14	07	El Paraíso	Mancomunidad de los Municipios del Sur de El Paraíso	AMSURP		X
15	08	Francisco Morazán	Mancomunidad de los Municipios del Norte de Francisco Morazán y Olancho	MANOFM		X
16	09	Gracias a Dios	Mancomunidad de Municipios de la Mosquitia Hondureña	MAMUMH		X
17	10	Intibucá	Asociación de Municipios Fronterizos de Intibucá	AMFI		X
18	10	Intibucá	Mancomunidad Lenca Eramaní	MANLE		X



MANCOMUNIDADES CON O SIN NOMBRAMIENTO UNIDADES DE AUDITORÍA INTERNA MUNICIPAL AÑO 2024

Nº	Código Depto.	Nombre Departamento	Nombre Mancomunidad		Estado de cumplimiento de la obligación de nombramiento	
					Cumplido/ Nombrado	Incumplido/ Pendiente
19	10	Intibucá	Mancomunidad de la Cuenca del Río San Juan	MANCURISJ		X
20	10	Intibucá	Mancomunidad de Municipios del norte de Intibucá	MAMUNI		X
21	12	La Paz	(Mancomunidades de Municipios del Sureste del Valle de Comayagua y la Paz	MANSUCOPA		X
22	12	La Paz	Mancomunidad de Municipios Lencas de la Sierra de la Paz	MAMLESIP		X
23	12	La Paz	Mancomunidad de Municipios del Centro de La Paz	MAMCEPAZ		X
24	12	La Paz	Mancomunidad de Municipios del Sur de La Paz	MANSURPAZ		X
25	13	Lempira	Mancomunidad de municipios del Parque Nacional Montaña de Celaque	MAPANCE-PROCELAQUE		X
26	13	Lempira	Consejo Intermunincipal	CAFEG		X
27	13	Lempira	Mancomunidad de Municipios Lencas del Centro de Lempira	COLOSUCA		X
28	13	Lempira	Mancomunidad de Municipios del Sur de Lempira	MOCALEMPA		X
29	13	Lempira	Mancomunidad De Municipios del Norte de Lempira	PUCA	X	
30	13	Lempira	Mancomunidad de municipios del Sur Oeste de Lempira	MANCOSOL		X
31	14	Ocotepeque	Mancomunidad de Municipios del Valle de Sensenti	MANVASEN		X
32	14	Ocotepeque	Mancomunidad de Municipios de Guisayote	GUISAYOTE		X
33	14	Ocotepeque	Mancomunidad de Erapuca Norte	ERAPUCA		X
34	14	Ocotepeque	Asociación de Municipios del Valle de Sesecapa	AMVAS		X
35	14	Ocotepeque	Mancomunidad Trinacional Fronteriza Río Lempa	TRINACIONAL		X
36	15	Olancho	Mancomunidad de Municipios del Norte de Olancho	MAMNO		X
37	15	Olancho	Mancomunidad de Municipios Mártires de la Sierra de Agalta	MAMSA		X
38	16	Santa Bárbara	Mancomunidad de Municipios de Santa Bárbara	CODEMUSSBA		X
39	16	Santa Bárbara	Mancomunidad de Municipios del Valle de Quimistán	MAVAQUI		X
40	16	Santa Bárbara	Mancomunidad de Municipios de la Región Sur Oeste de Santa Bárbara	MUNASBAR		X
41	16	Santa Bárbara	Consejo Regional Ambiental	CRA		X

MANCOMUNIDADES CON O SIN NOMBRAMIENTO UNIDADES DE AUDITORÍA INTERNA MUNICIPAL AÑO 2024						
Nº	**Código Depto.**	**Nombre Departamento**	**Nombre Mancomunidad**		**Estado de cumplimiento de la obligación de nombramiento**	
					Cumplido/ Nombrado	**Incumplido/ Pendiente**
42	17	Valle	Mancomunidad de Municipios Costeros del Golfo de Fonseca	NASMAR		X

2277

ANEXO No. 19

RESULTADOS DE LA EVALUACIÓN DEL AVANCE, EN LA EJECUCIÓN DE LAS ACTIVIDADES PROGRAMADAS EN PLAN OPERATIVO ANUAL, DE LAS UNIDADES DE AUDITORÍA INTERNA MUNICIPAL EJERCICIO 2024



RESULTADOS DE LA EVALUACIÓN DEL AVANCE, EN LA EJECUCIÓN DE LAS ACTIVIDADES PROGRAMADAS EN EL PLAN OPERATIVO ANUAL, DE LAS UNIDADES DE AUDITORÍA INTERNA MUNICIPAL AÑO 2024

No.	Código Depto.	Nombre Departamento	Código Municipio	Nombre Municipio	Categoría	Porcentaje de Avance ejecución POA 2024
1	1	Atlántida	1	La Ceiba	A	0%
2	1	Atlántida	2	El Porvenir	A	0%
3	1	Atlántida	3	Esparta	B	0%
4	1	Atlántida	4	Jutiapa	B	16%
5	1	Atlántida	5	La Masica	B	0%
6	1	Atlántida	6	San Francisco	B	0%
7	1	Atlántida	7	Tela	A	0%
8	1	Atlántida	8	Arizona	B	0%
9	1	Atlántida	EM	DIMATELA	N/A	No ha nombrado Auditor Interno
10	1	Atlántida	MANCOM	MAMUCA	N/A	No ha nombrado Auditor Interno
11	2	Colón	1	Trujillo	A	67%
12	2	Colón	2	Balfate	C	0%
13	2	Colón	3	Iriona	C	0%
14	2	Colón	4	Limón	C	No ha nombrado Auditor Interno
15	2	Colón	5	Sabá	A	34%
16	2	Colón	6	Santa Fe	C	No ha nombrado Auditor Interno
17	2	Colón	7	Santa Rosa de Aguán	C	No ha nombrado Auditor Interno
18	2	Colón	8	Sonaguera	B	55%
19	2	Colón	9	Tocoa	A	32%
20	2	Colón	10	Bonito Oriental	B	0%
21	2	Colón	EM	SERMUNAST	N/A	No ha nombrado Auditor Interno
22	2	Colón	MANCOM	MAMUGAH	N/A	No ha nombrado Auditor Interno
23	2	Colón	MANCOM	MAMUCOL	N/A	No ha nombrado Auditor Interno
24	3	Comayagua	1	Comayagua	A	83%
25	3	Comayagua	2	Ajuterique	C	0%
26	3	Comayagua	3	El Rosario	C	26%
27	3	Comayagua	4	Esquías	C	30%
28	3	Comayagua	5	Humuya	C	No ha nombrado Auditor Interno
29	3	Comayagua	6	La Libertad	C	68%
30	3	Comayagua	7	Lamaní	C	35%

RESULTADOS DE LA EVALUACIÓN DEL AVANCE, EN LA EJECUCIÓN DE LAS ACTIVIDADES PROGRAMADAS EN EL PLAN OPERATIVO ANUAL, DE LAS UNIDADES DE AUDITORÍA INTERNA MUNICIPAL AÑO 2024

No.	Código Depto.	Nombre Departamento	Código Municipio	Nombre Municipio	Categoría	Porcentaje de Avance ejecución POA 2024
31	3	Comayagua	8	La Trinidad	C	No obligado a nombrar Auditor Interno
32	3	Comayagua	9	Lejamaní	C	0%
33	3	Comayagua	10	Meambar	C	0%
34	3	Comayagua	11	Minas de Oro	C	50%
35	3	Comayagua	12	Ojos de Agua	C	0%
36	3	Comayagua	13	San Jerónimo	C	60%
37	3	Comayagua	14	San José de Comayagua	C	0%
38	3	Comayagua	15	San José del Potrero	C	64%
39	3	Comayagua	16	San Luis	C	44%
40	3	Comayagua	17	San Sebastián	C	28%
41	3	Comayagua	18	Siguatepeque	A	35%
42	3	Comayagua	19	Villa de San Antonio	C	29%
43	3	Comayagua	20	Las Lajas	B	40%
44	3	Comayagua	21	Taulabé	B	46%
45	3	Comayagua	EM	ASAN	N/A	No ha nombrado Auditor Interno
46	4	Copán	1	Santa Rosa de Copán	A	43%
47	4	Copán	2	Cabañas	C	40%
48	4	Copán	3	Concepción	C	0%
49	4	Copán	4	Copán Ruinas	A	42%
50	4	Copán	5	Corquín	B	66%
51	4	Copán	6	Cucuyagua	B	52%
52	4	Copán	7	Dolores	C	No ha nombrado Auditor Interno
53	4	Copán	8	Dulce Nombre	C	67%
54	4	Copán	9	El Paraíso	B	10%
55	4	Copán	10	Florida	C	17%
56	4	Copán	11	La Jigua	C	44%
57	4	Copán	12	La Unión	A	0%
58	4	Copán	13	Nueva Arcadia	A	78%
59	4	Copán	14	San Agustín	C	51%
60	4	Copán	15	San Antonio	C	0%
61	4	Copán	16	San Jerónimo	C	No ha nombrado Auditor Interno
62	4	Copán	17	San José	C	0%



RESULTADOS DE LA EVALUACIÓN DEL AVANCE, EN LA EJECUCIÓN DE LAS ACTIVIDADES PROGRAMADAS EN EL PLAN OPERATIVO ANUAL, DE LAS UNIDADES DE AUDITORÍA INTERNA MUNICIPAL AÑO 2024

No.	Código Depto.	Nombre Departamento	Código Municipio	Nombre Municipio	Categoría	Porcentaje de Avance ejecución POA 2024
63	4	Copán	18	San Juan de Opoa	C	0%
64	4	Copán	19	San Nicolás	C	48%
65	4	Copán	20	San Pedro de Copán	C	0%
66	4	Copán	21	Santa Rita	C	57%
67	4	Copán	22	Trinidad de Copán	C	No ha nombrado Auditor Interno
68	4	Copán	23	Veracruz	C	25%
69	4	Copán	EM	EMASAR	N/A	No ha nombrado Auditor Interno
70	4	Copán	EM	Aguas de la Entrada, Copán	N/A	No ha nombrado Auditor Interno
71	4	Copán	MANCOM	MANCORSARIC	N/A	No ha nombrado Auditor Interno
72	4	Copán	MANCOM	HIGUITO	N/A	No ha nombrado Auditor Interno
73	4	Copán	MANCOM	CHORTI	N/A	No ha nombrado Auditor Interno
74	5	Cortés	1	San Pedro Sula	A	54%
75	5	Cortés	2	Choloma	A	38%
76	5	Cortés	3	Omoa	A	32%
77	5	Cortés	4	Pimienta	A	66%
78	5	Cortés	5	Potrerillos	A	69%
79	5	Cortés	6	Puerto Cortés	A	100%
80	5	Cortés	7	San Antonio de Cortés	C	0%
81	5	Cortés	8	San Francisco de Yojoa	B	93%
82	5	Cortés	9	San Manuel	A	3%
83	5	Cortés	10	Santa Cruz de Yojoa	A	77%
84	5	Cortés	11	Villanueva	A	79%
85	5	Cortés	12	La Lima	A	61%
86	5	Cortés	EM	Aguas de Choloma	N/A	El Auditor Interno no cumple el perfil
87	5	Cortés	MANCOM	MAMUDEC	N/A	No ha nombrado Auditor Interno
88	5	Cortés	MANCOM	AMUPROLAGO	N/A	No ha nombrado Auditor Interno
89	5	Cortés	MANCOM	Zona Metropolitana del Valle de Sula cuatro Departamentos	N/A	No ha nombrado Auditor Interno

RESULTADOS DE LA EVALUACIÓN DEL AVANCE, EN LA EJECUCIÓN DE LAS ACTIVIDADES PROGRAMADAS EN EL PLAN OPERATIVO ANUAL, DE LAS UNIDADES DE AUDITORÍA INTERNA MUNICIPAL AÑO 2024

No.	Código Depto.	Nombre Departamento	Código Municipio	Nombre Municipio	Categoría	Porcentaje de Avance ejecución POA 2024
90	5	Cortés	MANCOM	Mancomunidad de Municipios del Golfo de Honduras Dos Países Honduras-Guatemala	N/A	No ha nombrado Auditor Interno
91	6	Choluteca	1	Choluteca	A	0%
92	6	Choluteca	2	Apacilagua	D	No ha nombrado Auditor Interno
93	6	Choluteca	3	Concepción de María	D	36%
94	6	Choluteca	4	Duyure	C	No obligado a nombrar Auditor Interno
95	6	Choluteca	5	El Corpus	C	0%
96	6	Choluteca	6	El Triunfo	C	No ha nombrado Auditor Interno
97	6	Choluteca	7	Marcovia	A	No ha nombrado Auditor Interno
98	6	Choluteca	8	Morolica	D	No obligado a nombrar Auditor Interno
99	6	Choluteca	9	Namasigüe	C	Auditor Interno Inhabilitado
100	6	Choluteca	10	Orocuina	C	0%
101	6	Choluteca	11	Pespire	C	0%
102	6	Choluteca	12	San Antonio de Flores	C	0%
103	6	Choluteca	13	San Isidro	C	No obligado a nombrar Auditor Interno
104	6	Choluteca	14	San José	D	No obligado a nombrar Auditor Interno
105	6	Choluteca	15	San Marcos de Colón	B	75%
106	6	Choluteca	16	Santa Ana de Yusguare	C	76%
107	6	Choluteca	EM	Aguas de Choluteca, S.A. de C.V	N/A	No ha nombrado Auditor Interno
108	6	Choluteca	MANCOM	MANORCHO	N/A	No ha nombrado Auditor Interno
109	6	Choluteca	MANCOM	MAMBOCAURE	N/A	No ha nombrado Auditor Interno
110	7	El Paraíso	1	Yuscarán	B	36%
111	7	El Paraíso	2	Alauca	D	No ha nombrado Auditor Interno
112	7	El Paraíso	3	Danlí	B	60%
113	7	El Paraíso	4	El Paraíso	B	27%



RESULTADOS DE LA EVALUACIÓN DEL AVANCE, EN LA EJECUCIÓN DE LAS ACTIVIDADES PROGRAMADAS EN EL PLAN OPERATIVO ANUAL, DE LAS UNIDADES DE AUDITORÍA INTERNA MUNICIPAL AÑO 2024

No.	Código Depto.	Nombre Departamento	Código Municipio	Nombre Municipio	Categoría	Porcentaje de Avance ejecución POA 2024
114	7	El Paraíso	5	Güinope	C	71%
115	7	El Paraíso	6	Jacaleapa	B	70%
116	7	El Paraíso	7	Liure	D	No obligado a nombrar Auditor Interno
117	7	El Paraíso	8	Morocelí	C	0%
118	7	El Paraíso	9	Oropolí	C	0%
119	7	El Paraíso	10	Potrerillos	C	0%
120	7	El Paraíso	11	San Antonio de Flores	D	No obligado a nombrar Auditor Interno
121	7	El Paraíso	12	San Lucas	D	No obligado a nombrar Auditor Interno
122	7	El Paraíso	13	San Matías	C	41%
123	7	El Paraíso	14	Soledad	D	No ha nombrado Auditor Interno
124	7	El Paraíso	15	Teupasenti	C	24%
125	7	El Paraíso	16	Texiguat	D	No obligado a nombrar Auditor Interno
126	7	El Paraíso	17	Vado Ancho	D	No obligado a nombrar Auditor Interno
127	7	El Paraíso	18	Yauyupe	C	No obligado a nombrar Auditor Interno
128	7	El Paraíso	19	Trojes	B	0%
129	7	El Paraíso	MANCOM	MANORPA	N/A	No ha nombrado Auditor Interno
130	7	El Paraíso	MANCOM	AMSURP	N/A	No ha nombrado Auditor Interno
131	8	Francisco Morazán	1	Distrito Central	A	65%
132	8	Francisco Morazán	2	Alubaren	C	No ha nombrado Auditor Interno
133	8	Francisco Morazán	3	Cedros	C	0%
134	8	Francisco Morazán	4	Curaren	D	0%
135	8	Francisco Morazán	5	El Porvenir	C	0%
136	8	Francisco Morazán	6	Guaimaca	A	0%
137	8	Francisco Morazán	7	La Libertad	C	No obligado a nombrar Auditor Interno
138	8	Francisco Morazán	8	La Venta	C	No ha nombrado Auditor Interno



RESULTADOS DE LA EVALUACIÓN DEL AVANCE, EN LA EJECUCIÓN DE LAS ACTIVIDADES PROGRAMADAS EN EL PLAN OPERATIVO ANUAL, DE LAS UNIDADES DE AUDITORÍA INTERNA MUNICIPAL AÑO 2024						
No.	**Código Depto.**	**Nombre Departamento**	**Código Municipio**	**Nombre Municipio**	**Categoría**	**Porcentaje de Avance ejecución POA 2024**
139	8	Francisco Morazán	9	Lepaterique	C	30%
140	8	Francisco Morazan	10	Maraita	C	0%
141	8	Francisco Morazán	11	Marale	C	No ha nombrado Auditor Interno
142	8	Francisco Morazán	12	Nueva Armenia	C	No ha nombrado Auditor Interno
143	8	Francisco Morazán	13	Ojojona	C	0%
144	8	Francisco Morazán	14	Orica	C	0%
145	8	Francisco Morazán	15	Reitoca	D	Auditor Interno Inhabilitado
146	8	Francisco Morazán	16	Sabanagrande	C	80%
147	8	Francisco Morazán	17	San Antonio de Oriente	B	72%
148	8	Francisco Morazán	18	San Buenaventura	B	67%
149	8	Francisco Morazán	19	San Ignacio	C	0%
150	8	Francisco Morazán	20	Cantarranas	B	4%
151	8	Francisco Morazán	21	San Miguelito	D	No obligado a nombrar Auditor Interno
152	8	Francisco Morazán	22	Santa Ana	A	0%
153	8	Francisco Morazán	23	Santa Lucía	B	0%
154	8	Francisco Morazán	24	Talanga	B	40%
155	8	Francisco Morazán	25	Tatumbla	B	0%
156	8	Francisco Morazán	26	Valle de Ángeles	A	17%
157	8	Francisco Morazán	27	Villa de San Francisco	C	41%
158	8	Francisco Morazán	28	Vallecillo	C	No ha nombrado Auditor Interno
159	8	Francisco Morazán	EM	PROMDECA	N/A	0%
160	8	Francisco Morazán	EM	UMAPS	N/A	0%



RESULTADOS DE LA EVALUACIÓN DEL AVANCE, EN LA EJECUCIÓN DE LAS ACTIVIDADES PROGRAMADAS EN EL PLAN OPERATIVO ANUAL, DE LAS UNIDADES DE AUDITORÍA INTERNA MUNICIPAL AÑO 2024						
No.	**Código Depto.**	**Nombre Departamento**	**Código Municipio**	**Nombre Municipio**	**Categoría**	**Porcentaje de Avance ejecución POA 2024**
161	8	Francisco Morazán	MANCOM	MANOFM	N/A	No ha nombrado Auditor Interno
162	9	Gracias a Dios	1	Puerto Lempira	C	56%
163	9	Gracias a Dios	2	Brus Laguna	C	88%
164	9	Gracias a Dios	3	Ahuas	C	No ha nombrado Auditor Interno
165	9	Gracias a Dios	4	Juan Francisco Bulnes	C	No obligado a nombrar Auditor Interno
166	9	Gracias a Dios	5	Villeda Morales	D	No obligado a nombrar Auditor Interno
167	9	Gracias a Dios	6	Wampusirpi	D	No ha nombrado Auditor Interno
168	9	Gracias a Dios	MANCOM	MAMUMH	N/A	No ha nombrado Auditor Interno
169	10	Intibucá	1	La Esperanza	A	75%
170	10	Intibucá	2	Camasca	C	69%
171	10	Intibucá	3	Colomoncagua	C	54%
172	10	Intibucá	4	Concepción de María	C	No ha nombrado Auditor Interno
173	10	Intibucá	5	Dolores	D	No obligado a nombrar Auditor Interno
174	10	Intibucá	6	Intibucá	B	70%
175	10	Intibucá	7	Jesús de Otoro	B	53%
176	10	Intibucá	8	Magdalena	C	No obligado a nombrar Auditor Interno
177	10	Intibucá	9	Masaguara	D	0%
178	10	Intibucá	10	San Antonio	C	No obligado a nombrar Auditor Interno
179	10	Intibucá	11	San Isidro	C	No ha nombrado Auditor Interno
180	10	Intibucá	12	San Juan	C	0%
181	10	Intibucá	13	San Marcos de La Sierra	D	No obligado a nombrar Auditor Interno
182	10	Intibucá	14	San Miguelito	D	No ha nombrado Auditor Interno
183	10	Intibucá	15	Santa Lucía	C	No obligado a nombrar Auditor Interno
184	10	Intibucá	16	Yamaranguila	C	0%
185	10	Intibucá	17	San Francisco de Opalaca	D	No obligado a nombrar Auditor Interno



RESULTADOS DE LA EVALUACIÓN DEL AVANCE, EN LA EJECUCIÓN DE LAS ACTIVIDADES PROGRAMADAS EN EL PLAN OPERATIVO ANUAL, DE LAS UNIDADES DE AUDITORÍA INTERNA MUNICIPAL AÑO 2024

No.	Código Depto.	Nombre Departamento	Código Municipio	Nombre Municipio	Categoría	Porcentaje de Avance ejecución POA 2024
186	10	Intibucá	MANCOM	AMFI	N/A	No ha nombrado Auditor Interno
187	10	Intibucá	MANCOM	MANLE	N/A	No ha nombrado Auditor Interno
188	10	Intibucá	MANCOM	MANCURISJ	N/A	No ha nombrado Auditor Interno
189	10	Intibucá	MANCOM	MAMUNI	N/A	No ha nombrado Auditor Interno
190	11	Islas de la Bahía	1	Roatán	A	27%
191	11	Islas de la Bahía	2	Guanaja	B	31%
192	11	Islas de la Bahía	3	Santos Guardiola	A	28%
193	11	Islas de la Bahía	4	Utila	A	60%
194	12	La Paz	1	La Paz	B	52%
195	12	La Paz	2	Aguanqueterique	C	0%
196	12	La Paz	3	Cabañas	C	92%
197	12	La Paz	4	Cane	B	0%
198	12	La Paz	5	Chinacla	C	55%
199	12	La Paz	6	Guajiquiro	D	No ha nombrado Auditor Interno
200	12	La Paz	7	Lauterique	C	No obligado a nombrar Auditor Interno
201	12	La Paz	8	Marcala	B	44%
202	12	La Paz	9	Mercedes de Oriente	D	No obligado a nombrar Auditor Interno
203	12	La Paz	10	Opatoro	C	No ha nombrado Auditor Interno
204	12	La Paz	11	San Antonio del Norte	C	0%
205	12	La Paz	12	San José	C	78%
206	12	La Paz	13	San Juan	D	No obligado a nombrar Auditor Interno
207	12	La Paz	14	San Pedro de Tutule	C	0%
208	12	La Paz	15	Santa Ana	D	31%
209	12	La Paz	16	Santa Elena	D	0%
210	12	La Paz	17	Santa María	C	64%
211	12	La Paz	18	Santiago de Puringla	C	56%
212	12	La Paz	19	Yarula	D	No ha nombrado

RESULTADOS DE LA EVALUACIÓN DEL AVANCE, EN LA EJECUCIÓN DE LAS ACTIVIDADES PROGRAMADAS EN EL PLAN OPERATIVO ANUAL, DE LAS UNIDADES DE AUDITORÍA INTERNA MUNICIPAL AÑO 2024

No.	Código Depto.	Nombre Departamento	Código Municipio	Nombre Municipio	Categoría	Porcentaje de Avance ejecución POA 2024
						Auditor Interno
213	12	La Paz	EM	Aguas de Marcala	N/A	No ha nombrado Auditor Interno
214	12	La Paz	MANCOM	MANSUCOPA	N/A	No ha nombrado Auditor Interno
215	12	La Paz	MANCOM	MAMLESIP	N/A	No ha nombrado Auditor Interno
216	12	La Paz	MANCOM	MAMCEPAZ	N/A	No ha nombrado Auditor Interno
217	12	La Paz	MANCOM	MANSURPAZ	N/A	No ha nombrado Auditor Interno
218	13	Lempira	1	Gracias	B	38%
219	13	Lempira	2	Belén	C	46%
220	13	Lempira	3	Candelaria	C	0%
221	13	Lempira	4	Cololaca	C	No ha nombrado Auditor Interno
222	13	Lempira	5	Erandique	C	13%
223	13	Lempira	6	Gualcinse	D	57%
224	13	Lempira	7	Guarita	C	No obligado a nombrar Auditor Interno
225	13	Lempira	8	La Campa	C	No ha nombrado Auditor Interno
226	13	Lempira	9	La Iguala	C	No ha nombrado Auditor Interno
227	13	Lempira	10	Las Flores	C	No ha nombrado Auditor Interno
228	13	Lempira	11	La Unión	C	0%
229	13	Lempira	12	La Virtud	C	No ha nombrado Auditor Interno
230	13	Lempira	13	Lepaera	C	42%
231	13	Lempira	14	Mapulaca	C	No ha nombrado Auditor Interno
232	13	Lempira	15	Piraera	D	44%
233	13	Lempira	16	San Andrés	D	0%
234	13	Lempira	17	San Francisco	D	No obligado a nombrar Auditor Interno
235	13	Lempira	18	San Juan Guarita	C	No obligado a nombrar Auditor Interno
236	13	Lempira	19	San Manuel de Colohete	D	No ha nombrado Auditor Interno
237	13	Lempira	20	San Rafael	C	80%



RESULTADOS DE LA EVALUACIÓN DEL AVANCE, EN LA EJECUCIÓN DE LAS ACTIVIDADES PROGRAMADAS EN EL PLAN OPERATIVO ANUAL, DE LAS UNIDADES DE AUDITORÍA INTERNA MUNICIPAL AÑO 2024						
No.	**Código Depto.**	**Nombre Departamento**	**Código Municipio**	**Nombre Municipio**	**Categoría**	**Porcentaje de Avance ejecución POA 2024**
238	13	Lempira	21	San Sebastián	D	No ha nombrado Auditor Interno
239	13	Lempira	22	Santa Cruz	D	No ha nombrado Auditor Interno
240	13	Lempira	23	Talgua	C	72%
241	13	Lempira	24	Tambla	C	No ha nombrado Auditor Interno
242	13	Lempira	25	Tomalá	C	No ha nombrado Auditor Interno
243	13	Lempira	26	Valladolid	C	No obligado a nombrar Auditor Interno
244	13	Lempira	27	Virginia	C	No obligado a nombrar Auditor Interno
245	13	Lempira	28	San Marcos de Caiquín	D	No obligado a nombrar Auditor Interno
246	13	Lempira	MANCOM	PUCA	N/A	0%
247	13	Lempira	MANCOM	MAPANCE-PROCELAQUE	N/A	No ha nombrado Auditor Interno
248	13	Lempira	MANCOM	CAFEG	N/A	No ha nombrado Auditor Interno
249	13	Lempira	MANCOM	COLOSUCA	N/A	No ha nombrado Auditor Interno
250	13	Lempira	MANCOM	MOCALEMPA	N/A	No ha nombrado Auditor Interno
251	13	Lempira	MANCOM	MANCOSOL	N/A	No ha nombrado Auditor Interno
252	14	Ocotepeque	1	Ocotepeque	A	0%
253	14	Ocotepeque	2	Belén Gualcho	C	0%
254	14	Ocotepeque	3	Concepción	C	No obligado a nombrar Auditor Interno
255	14	Ocotepeque	4	Dolores Merendón	D	No obligado a nombrar Auditor Interno
256	14	Ocotepeque	5	Fraternidad	D	0%
257	14	Ocotepeque	6	La Encarnación	C	0%
258	14	Ocotepeque	7	La Labor	C	49%
259	14	Ocotepeque	8	Lucerna	C	79%
260	14	Ocotepeque	9	Mercedes	C	0%
261	14	Ocotepeque	10	San Fernando	C	0%
262	14	Ocotepeque	11	San Francisco del Valle	C	0%
263	14	Ocotepeque	12	San Jorge	D	No obligado a nombrar Auditor Interno



RESULTADOS DE LA EVALUACIÓN DEL AVANCE, EN LA EJECUCIÓN DE LAS ACTIVIDADES PROGRAMADAS EN EL PLAN OPERATIVO ANUAL, DE LAS UNIDADES DE AUDITORÍA INTERNA MUNICIPAL AÑO 2024						
No.	**Código Depto.**	**Nombre Departamento**	**Código Municipio**	**Nombre Municipio**	**Categoría**	**Porcentaje de Avance ejecución POA 2024**
264	14	Ocotepeque	13	San Marcos	A	No ha nombrado Auditor Interno
265	14	Ocotepeque	14	Santa Fe	C	40%
266	14	Ocotepeque	15	Sensenti	C	42%
267	14	Ocotepeque	16	Sinuapa	C	40%
268	14	Ocotepeque	MANCOM	MANVASEN	N/A	No ha nombrado Auditor Interno
269	14	Ocotepeque	MANCOM	GUISAYOTE	N/A	No ha nombrado Auditor Interno
270	14	Ocotepeque	MANCOM	ERAPUCA	N/A	No ha nombrado Auditor Interno
271	14	Ocotepeque	MANCOM	AMVAS	N/A	No ha nombrado Auditor Interno
272	14	Ocotepeque	MANCOM	TRINACIONAL	N/A	No ha nombrado Auditor Interno
273	15	Olancho	1	Juticalpa	A	0%
274	15	Olancho	2	Campamento	B	32%
275	15	Olancho	3	Catacamas	B	24%
276	15	Olancho	4	Concordia	C	No ha nombrado Auditor Interno
277	15	Olancho	5	Dulce Nombre de Culmí	C	66%
278	15	Olancho	6	El Rosario	C	No obligado a nombrar Auditor Interno
279	15	Olancho	7	Esquipulas del Norte	D	73%
280	15	Olancho	8	Gualaco	C	81%
281	15	Olancho	9	Guarizama	C	No ha nombrado Auditor Interno
282	15	Olancho	10	Guata	D	No obligado a nombrar Auditor Interno
283	15	Olancho	11	Guayape	C	No ha nombrado Auditor Interno
284	15	Olancho	12	Jano	C	No ha nombrado Auditor Interno
285	15	Olancho	13	La Unión	C	No ha nombrado Auditor Interno
286	15	Olancho	14	Mangulile	D	0%
287	15	Olancho	15	Manto	C	0%
288	15	Olancho	16	Salamá	C	No ha nombrado Auditor Interno
289	15	Olancho	17	San Esteban	C	45%

RESULTADOS DE LA EVALUACIÓN DEL AVANCE, EN LA EJECUCIÓN DE LAS ACTIVIDADES PROGRAMADAS EN EL PLAN OPERATIVO ANUAL, DE LAS UNIDADES DE AUDITORÍA INTERNA MUNICIPAL AÑO 2024

No.	Código Depto.	Nombre Departamento	Código Municipio	Nombre Municipio	Categoría	Porcentaje de Avance ejecución POA 2024
290	15	Olancho	18	San Francisco de Becerra	C	0%
291	15	Olancho	19	San Francisco de La Paz	C	0%
293	15	Olancho	20	Santa María del Real	C	75%
294	15	Olancho	21	Silca	C	No ha nombrado Auditor Interno
295	15	Olancho	22	Yocon	D	No obligado a nombrar Auditor Interno
296	15	Olancho	23	Patuca	C	0%
297	15	Olancho	EM	SERMUCAT	N/A	52%
298	15	Olancho	MANCOM	MAMNO	N/A	No ha nombrado Auditor Interno
299	15	Olancho	MANCOM	MAMSA	N/A	No ha nombrado Auditor Interno
300	16	Santa Bárbara	1	Santa Bárbara	A	81%
301	16	Santa Bárbara	2	Arada	C	36%
302	16	Santa Bárbara	3	Átima	C	50%
303	16	Santa Bárbara	4	Azacualpa	B	35%
304	16	Santa Bárbara	5	Ceguaca	C	60%
305	16	Santa Bárbara	6	San José de Colinas	C	Auditor Interno Inhabilitado
306	16	Santa Bárbara	7	Concepción del Norte	C	0%
307	16	Santa Bárbara	8	Concepción del Sur	C	70%
308	16	Santa Bárbara	9	Chinda	C	No obligado a nombrar Auditor Interno
309	16	Santa Bárbara	10	El Níspero	C	59%
310	16	Santa Bárbara	11	Gualala	C	No obligado a nombrar Auditor Interno
311	16	Santa Bárbara	12	Ilama	C	Sin Nombrar
312	16	Santa Bárbara	13	Macuelizo	C	31%
313	16	Santa Bárbara	14	Naranjito	C	22%
314	16	Santa Bárbara	15	Nuevo Celilac	C	63%
315	16	Santa Bárbara	16	Petoa	C	79%
316	16	Santa Bárbara	17	Protección	C	63%
317	16	Santa Bárbara	18	Quimistán	A	55%
318	16	Santa Bárbara	19	San Francisco de Ojuera	C	Inhabilitado
319	16	Santa Bárbara	20	San Luis	C	0%

RESULTADOS DE LA EVALUACIÓN DEL AVANCE, EN LA EJECUCIÓN DE LAS ACTIVIDADES PROGRAMADAS EN EL PLAN OPERATIVO ANUAL, DE LAS UNIDADES DE AUDITORÍA INTERNA MUNICIPAL AÑO 2024

No.	Código Depto.	Nombre Departamento	Código Municipio	Nombre Municipio	Categoría	Porcentaje de Avance ejecución POA 2024
320	16	Santa Bárbara	21	San Marcos	B	53%
321	16	Santa Bárbara	22	San Nicolás	C	70%
322	16	Santa Bárbara	23	San Pedro Zacapa	C	68%
323	16	Santa Bárbara	24	San Vicente Centenario	C	32%
324	16	Santa Bárbara	25	Santa Rita	C	No ha nombrado Auditor Interno
325	16	Santa Bárbara	26	Trinidad	C	0%
326	16	Santa Bárbara	27	Las Vegas	A	0%
327	16	Santa Bárbara	28	Nueva Frontera	C	80%
328	16	Santa Bárbara	MANCOM	CODEMUSSBA	N/A	No ha nombrado Auditor Interno
329	16	Santa Bárbara	MANCOM	MAVAQUI	N/A	No ha nombrado Auditor Interno
330	16	Santa Bárbara	MANCOM	MUNASBAR	N/A	No ha nombrado Auditor Interno
331	16	Santa Bárbara	MANCOM	CRA	N/A	No ha nombrado Auditor Interno
332	17	Valle	1	Nacaome	A	0%
333	17	Valle	2	Alianza	C	No ha nombrado Auditor Interno
334	17	Valle	3	Amapala	B	0%
335	17	Valle	4	Aramecina	C	No ha nombrado Auditor Interno
336	17	Valle	5	Caridad	C	No obligado a nombrar Auditor Interno
337	17	Valle	6	Goascorán	C	63%
338	17	Valle	7	Langue	C	No ha nombrado Auditor Interno
339	17	Valle	8	San Francisco de Coray	C	No obligado a nombrar Auditor Interno
340	17	Valle	9	San Lorenzo	A	31%
341	17	Valle	MANCOM	NASMAR	N/A	No ha nombrado Auditor Interno
342	18	Yoro	1	Yoro	A	0%
343	18	Yoro	2	Arenal	C	70%
344	18	Yoro	3	El Negrito	B	48%
345	18	Yoro	4	El Progreso	A	71%
346	18	Yoro	5	Jocón	C	59%
347	18	Yoro	6	Morazán	B	78%

RESULTADOS DE LA EVALUACIÓN DEL AVANCE, EN LA EJECUCIÓN DE LAS ACTIVIDADES PROGRAMADAS EN EL PLAN OPERATIVO ANUAL, DE LAS UNIDADES DE AUDITORÍA INTERNA MUNICIPAL AÑO 2024						
No.	**Código Depto.**	**Nombre Departamento**	**Código Municipio**	**Nombre Municipio**	**Categoría**	**Porcentaje de Avance ejecución POA 2024**
348	18	Yoro	7	Olanchito	A	44%
349	18	Yoro	8	Santa Rita	B	58%
350	18	Yoro	9	Sulaco	C	68%
351	18	Yoro	10	Victoria	C	71%
352	18	Yoro	11	Yorito	C	52%

ANEXO No. 20

MONTOS EXAMINADOS Y RECOMENDACIONES FORMULADAS POR LAS UNIDADES DE AUDITORÍA INTERNA MUNICIPAL

RESULTADOS DE LA EVALUACIÓN DEL AVANCE, EN LA EJECUCIÓN DE LAS ACTIVIDADES PROGRAMADAS EN EL PLAN OPERATIVO ANUAL, DE LAS UNIDADES DE AUDITORÍA INTERNA MUNICIPAL AÑO 2024

Descripción de la Municipalidad						Total Montos Auditados/Recomendaciones Emitidas	
No.	**Código Depto.**	**Nombre Departamento**	**Código Municipio**	**Nombre Municipio**	**Categoría**	**Recomendaciones**	**Montos examinados**
1	01	Atlántida	01	La Ceiba	A	No Presentó Información	No Presentó Información
2	01	Atlántida	02	El Porvenir	A	No Presentó Información	No Presentó Información
3	01	Atlántida	03	Esparta	B	28	0.00
4	01	Atlántida	04	Jutiapa	B	No Presentó Información	No Presentó Información
5	01	Atlántida	05	La Masica	B	4	0.00
6	01	Atlántida	06	San Francisco	B	No Presentó Información	No Presentó Información
7	01	Atlántida	07	Tela	A	5	0.00
8	01	Atlántida	08	Arizona	B	0	46,236,539.16
9	01	Atlántida	EM	DIMATELA	Fiscalizadas por la UAI de la Municipalidad	No ha nombrado Auditor Interno	No ha nombrado Auditor Interno
10	01	Atlántida	MANCOM	MAMUCA	N/A	No ha nombrado Auditor Interno	No ha nombrado Auditor Interno
11	02	Colón	01	Trujillo	A	No Presentó Información	No Presentó Información
12	02	Colón	02	Balfate	C	No Presentó Información	No Presentó Información
13	02	Colón	03	Iriona	C	No Presentó Información	No Presentó Información
14	02	Colón	04	Limón	C	Sin Nombrar	
15	02	Colón	05	Sabá	A	No Presentó Información	No Presentó Información
16	02	Colón	06	Santa Fe	C	No ha nombrado Auditor Interno	No ha nombrado Auditor Interno
17	02	Colón	07	Santa Rosa de Aguán	C	No ha nombrado Auditor Interno	No ha nombrado Auditor Interno
18	02	Colón	08	Sonaguera	B	45	0.00
19	02	Colón	09	Tocoa	A	10	0.00
20	02	Colón	10	Bonito Oriental	B	8	0.00
21	02	Colón	EM	SERMUNAST	N/A	No ha nombrado Auditor Interno	No ha nombrado



RESULTADOS DE LA EVALUACIÓN DEL AVANCE, EN LA EJECUCIÓN DE LAS ACTIVIDADES PROGRAMADAS EN EL PLAN OPERATIVO ANUAL, DE LAS UNIDADES DE AUDITORÍA INTERNA MUNICIPAL AÑO 2024

Descripción de la Municipalidad						Total Montos Auditados/Recomendaciones Emitidas	
No.	Código Depto.	Nombre Departamento	Código Municipio	Nombre Municipio	Categoría	Recomendaciones	Montos examinados
							Auditor Interno
22	02	Colón	MANCOM	MAMUGAH	N/A	No ha nombrado Auditor Interno	No ha nombrado Auditor Interno
23	02	Colón	MANCOM	MAMUCOL	N/A	No ha nombrado Auditor Interno	No ha nombrado Auditor Interno
24	03	Comayagua	01	Comayagua	A	12	0.00
25	03	Comayagua	02	Ajuterique	C	No Presentó Información	No Presentó Información
26	03	Comayagua	03	El Rosario	C	55	6,525,961.63
27	03	Comayagua	04	Esquías	C	22	0.00
28	03	Comayagua	05	Humuya	C	Sin Nombrar	
29	03	Comayagua	06	La Libertad	C	No Presentó Información	No Presentó Información
30	03	Comayagua	07	Lamaní	C	16	0.00
31	03	Comayagua	08	La Trinidad	C	No obligado	No obligado
32	03	Comayagua	09	Lejamaní	C	No Presentó Información	No Presentó Información
33	03	Comayagua	10	Meambar	C	No Presentó Información	No Presentó Información
34	03	Comayagua	11	Minas de Oro	C	10	0.00
35	03	Comayagua	12	Ojos de Agua	C	No Presentó Información	No Presentó Información
36	03	Comayagua	13	San Jerónimo	C	32	0.00
37	03	Comayagua	14	San José de Comayagua	C	75	0.00
38	03	Comayagua	15	San José del Potrero	C	12	0.00
39	03	Comayagua	16	San Luis	C	No Presentó Información	No Presentó Información
40	03	Comayagua	17	San Sebastián	C	No Presentó Información	No Presentó Información
41	03	Comayagua	18	Siguatepeque	A	26	1,122,831.47
42	03	Comayagua	19	Villa de San Antonio	C	No Presentó Información	No Presentó Información
43	03	Comayagua	20	Las Lajas	B	No Presentó Información	No Presentó Información
44	03	Comayagua	21	Taulabé	B	9	0.00

RESULTADOS DE LA EVALUACIÓN DEL AVANCE, EN LA EJECUCIÓN DE LAS ACTIVIDADES PROGRAMADAS EN EL PLAN OPERATIVO ANUAL, DE LAS UNIDADES DE AUDITORÍA INTERNA MUNICIPAL AÑO 2024

Descripción de la Municipalidad						Total Montos Auditados/Recomendaciones Emitidas	
No.	**Código Depto.**	**Nombre Departamento**	**Código Municipio**	**Nombre Municipio**	**Categoría**	**Recomendaciones**	**Montos examinados**
45	03	Comayagua	EM	ASAN	N/A	No ha nombrado Auditor Interno	No ha nombrado Auditor Interno
46	04	Copán	01	Santa Rosa de Copán	A	13	0.00
47	04	Copán	02	Cabañas	C	No Presentó Información	No Presentó Información
48	04	Copán	03	Concepción	C	No Presentó Información	No Presentó Información
49	04	Copán	04	Copán Ruinas	A	No Presentó Información	No Presentó Información
50	04	Copán	05	Corquín	B	18	15,085,221.69
51	04	Copán	06	Cucuyagua	B	19	0.00
52	04	Copán	07	Dolores	C	No ha nombrado Auditor Interno	No ha nombrado Auditor Interno
53	04	Copán	08	Dulce Nombre	C	No Presentó Información	No Presentó Información
54	04	Copán	09	El Paraíso	B	No Presentó Información	No Presentó Información
55	04	Copán	10	Florida	C	No Presentó Información	No Presentó Información
56	04	Copán	11	La Jigua	C	4	0.00
57	04	Copán	12	La Unión	A	13	0.00
58	04	Copán	13	Nueva Arcadia	A	No Presentó Información	No Presentó Información
59	04	Copán	14	San Agustín	C	56	0.00
60	04	Copán	15	San Antonio	C	3	0.00
61	04	Copán	16	San Jerónimo	C	No ha nombrado Auditor Interno	No ha nombrado Auditor Interno
62	04	Copán	17	San José	C	6	0.00
63	04	Copán	18	San Juan de Opoa	C	35	0.00
64	04	Copán	19	San Nicolás	C	15	0.00
65	04	Copán	20	San Pedro de Copán	C	No Presentó Información	No Presentó Información
66	04	Copán	21	Santa Rita	C	17	0.00
67	04	Copán	22	Trinidad de Copán	C	No ha nombrado Auditor Interno	No ha nombrado

RESULTADOS DE LA EVALUACIÓN DEL AVANCE, EN LA EJECUCIÓN DE LAS ACTIVIDADES PROGRAMADAS EN EL PLAN OPERATIVO ANUAL, DE LAS UNIDADES DE AUDITORÍA INTERNA MUNICIPAL AÑO 2024

Descripción de la Municipalidad						Total Montos Auditados/Recomendaciones Emitidas	
No.	**Código Depto.**	**Nombre Departamento**	**Código Municipio**	**Nombre Municipio**	**Categoría**	**Recomendaciones**	**Montos examinados**
							Auditor Interno
68	04	Copán	23	Veracruz	C	13	0.00
69	04	Copán	EM	EMASAR	N/A	No ha nombrado Auditor Interno	No ha nombrado Auditor Interno
70	04	Copán	EM	Aguas de la Entrada, Copán	N/A	No ha nombrado Auditor Interno	No ha nombrado Auditor Interno
71	04	Copán	MANCOM	MANCORSARIC	N/A	No ha nombrado Auditor Interno	No ha nombrado Auditor Interno
72	04	Copán	MANCOM	HIGUITO	N/A	No ha nombrado Auditor Interno	No ha nombrado Auditor Interno
73	04	Copán	MANCOM	CHORTI	N/A	No ha nombrado Auditor Interno	No ha nombrado Auditor Interno
74	05	Cortés	01	San Pedro Sula	A	11	144,347,282.25
75	05	Cortés	02	Choloma	A	No Presentó Información	No Presentó Información
76	05	Cortés	03	Omoa	A	No Presentó Información	No Presentó Información
77	05	Cortés	04	Pimienta	A	6	3,484,214.34
78	05	Cortés	05	Potrerillos	A	12	34,869,615.54
79	05	Cortés	06	Puerto Cortés	A	29	891,567,531.82
80	05	Cortés	07	San Antonio de Cortés	C	No Presentó Información	No Presentó Información
81	05	Cortés	08	San Francisco de Yojoa	B	No Presentó Información	No Presentó Información
82	05	Cortés	09	San Manuel	A	No Presentó Información	No Presentó Información
83	05	Cortés	10	Santa Cruz de Yojoa	A	No Presentó Información	No Presentó Información
84	05	Cortés	11	Villanueva	A	8	622,988,554.65
85	05	Cortés	12	La Lima	A	10	657,858,170.19
86	05	Cortés	EM	Aguas de Choloma	N/A	No cumple el perfil	No cumple el perfil

RESULTADOS DE LA EVALUACIÓN DEL AVANCE, EN LA EJECUCIÓN DE LAS ACTIVIDADES PROGRAMADAS EN EL PLAN OPERATIVO ANUAL, DE LAS UNIDADES DE AUDITORÍA INTERNA MUNICIPAL AÑO 2024

Descripción de la Municipalidad						Total Montos Auditados/Recomendaciones Emitidas	
No.	**Código Depto.**	**Nombre Departamento**	**Código Municipio**	**Nombre Municipio**	**Categoría**	**Recomendaciones**	**Montos examinados**
87	05	Cortés	MANCOM	MAMUDEC	N/A	No ha nombrado Auditor Interno	No ha nombrado Auditor Interno
88	05	Cortés	MANCOM	AMUPROLAGO	N/A	No ha nombrado Auditor Interno	No ha nombrado Auditor Interno
89	05	Cortés	MANCOM	ZMVS	N/A	No ha nombrado Auditor Interno	No ha nombrado Auditor Interno
90	05	Cortés	MANCOM	MMGH	N/A	No ha nombrado Auditor Interno	No ha nombrado Auditor Interno
91	06	Choluteca	01	Choluteca	A	No Presentó Información	No Presentó Información
92	06	Choluteca	02	Apacilagua	D	Sin Nombrar	
93	06	Choluteca	03	Concepción de María	D	No Presentó Información	No Presentó Información
94	06	Choluteca	04	Duyure	C	No obligado	
95	06	Choluteca	05	El Corpus	C	No Presentó Información	No Presentó Información
96	06	Choluteca	06	El Triunfo	C	No ha nombrado Auditor Interno	No ha nombrado Auditor Interno
97	06	Choluteca	07	Marcovia	A	No ha nombrado Auditor Interno	No ha nombrado Auditor Interno
98	06	Choluteca	08	Morolica	D	No obligado	No obligado
99	06	Choluteca	09	Namasigüe	C	Inhabilitado	Inhabilitado
100	06	Choluteca	10	Orocuina	C	No Presentó Información	No Presentó Información
101	06	Choluteca	11	Pespire	C	No Presentó Información	No Presentó Información
102	06	Choluteca	12	San Antonio de Flores	C	No Presentó Información	No Presentó Información
103	06	Choluteca	13	San Isidro	C	No obligado	No obligado
104	06	Choluteca	14	San José	D	No obligado	No obligado
105	06	Choluteca	15	San Marcos de Colón	B	23	156,444.82

RESULTADOS DE LA EVALUACIÓN DEL AVANCE, EN LA EJECUCIÓN DE LAS ACTIVIDADES PROGRAMADAS EN EL PLAN OPERATIVO ANUAL, DE LAS UNIDADES DE AUDITORÍA INTERNA MUNICIPAL AÑO 2024

Descripción de la Municipalidad						Total Montos Auditados/Recomendaciones Emitidas	
No.	Código Depto.	Nombre Departamento	Código Municipio	Nombre Municipio	Categoría	Recomendaciones	Montos examinados
106	06	Choluteca	16	Santa Ana de Yusguare	C	16	0.00
107	06	Choluteca	EM	Aguas de Choluteca, S.A. de C.V	N/A	No ha nombrado Auditor Interno	No ha nombrado Auditor Interno
108	06	Choluteca	MANCOM	MANORCHO	N/A	No ha nombrado Auditor Interno	No ha nombrado Auditor Interno
109	06	Choluteca	MANCOM	MAMBOCAURE	N/A	No ha nombrado Auditor Interno	No ha nombrado Auditor Interno
110	07	El Paraíso	01	Yuscarán	B	No Presentó Información	No Presentó Información
111	07	El Paraíso	02	Alauca	D	No ha nombrado Auditor Interno	No ha nombrado Auditor Interno
112	07	El Paraíso	03	Danlí	B	12	106,215,908.28
113	07	El Paraíso	04	El Paraíso	B	No Presentó Información	No Presentó Información
114	07	El Paraíso	05	Güinope	C	No Presentó Información	No Presentó Información
115	07	El Paraíso	06	Jacaleapa	B	No Presentó Información	No Presentó Información
116	07	El Paraíso	07	Liure	D	No obligado	No obligado
117	07	El Paraíso	08	Morocelí	C	No Presentó Información	No Presentó Información
118	07	El Paraíso	09	Oropolí	C	No Presentó Información	No Presentó Información
119	07	El Paraíso	10	Potrerillos	C	25	0.00
120	07	El Paraíso	11	San Antonio de Flores	D	No obligado	No obligado
121	07	El Paraíso	12	San Lucas	D	No obligado	No obligado
122	07	El Paraíso	13	San Matías	C	No Presentó Información	No Presentó Información
123	07	El Paraíso	14	Soledad	D	No ha nombrado Auditor Interno	No ha nombrado Auditor Interno
124	07	El Paraíso	15	Teupasenti	C	No Presentó Información	No Presentó Información

RESULTADOS DE LA EVALUACIÓN DEL AVANCE, EN LA EJECUCIÓN DE LAS ACTIVIDADES PROGRAMADAS EN EL PLAN OPERATIVO ANUAL, DE LAS UNIDADES DE AUDITORÍA INTERNA MUNICIPAL AÑO 2024

Descripción de la Municipalidad						Total Montos Auditados/Recomendaciones Emitidas	
No.	**Código Depto.**	**Nombre Departamento**	**Código Municipio**	**Nombre Municipio**	**Categoría**	**Recomendaciones**	**Montos examinados**
125	07	El Paraíso	16	Texiguat	D	No obligado	No obligado
126	07	El Paraíso	17	Vado Ancho	D	No obligado	No obligado
127	07	El Paraíso	18	Yauyupe	C	No obligado	No obligado
128	07	El Paraíso	19	Trojes	B	17	0.00
129	07	El Paraíso	MANCOM	MANORPA	N/A	No ha nombrado Auditor Interno	No ha nombrado Auditor Interno
130	07	El Paraíso	MANCOM	AMSURP	N/A	No ha nombrado Auditor Interno	No ha nombrado Auditor Interno
131	08	Francisco Morazán	01	Distrito Central	A	No Presentó Información	No Presentó Información
132	08	Francisco Morazán	02	Alubaren	C	No ha nombrado Auditor Interno	No ha nombrado Auditor Interno
133	08	Francisco Morazán	03	Cedros	C	29	0.00
134	08	Francisco Morazán	04	Curaren	D	No Presentó Información	No Presentó Información
135	08	Francisco Morazán	05	El Porvenir	C	No Presentó Información	No Presentó Información
136	08	Francisco Morazán	06	Guaimaca	A	5	0.00
137	08	Francisco Morazán	07	La Libertad	C	No obligado	No obligado
138	08	Francisco Morazán	08	La Venta	C	No ha nombrado Auditor Interno	No ha nombrado Auditor Interno
139	08	Francisco Morazán	09	Lepaterique	C	15	667,501.50
140	08	Francisco Morazán	10	Maraita	C	No Presentó Información	No Presentó Información
141	08	Francisco Morazán	11	Marale	C	No ha nombrado Auditor Interno	No ha nombrado Auditor Interno
142	08	Francisco Morazán	12	Nueva Armenia	C	No ha nombrado Auditor Interno	No ha nombrado Auditor Interno

RESULTADOS DE LA EVALUACIÓN DEL AVANCE, EN LA EJECUCIÓN DE LAS ACTIVIDADES PROGRAMADAS EN EL PLAN OPERATIVO ANUAL, DE LAS UNIDADES DE AUDITORÍA INTERNA MUNICIPAL AÑO 2024

Descripción de la Municipalidad						Total Montos Auditados/Recomendaciones Emitidas	
No.	Código Depto.	Nombre Departamento	Código Municipio	Nombre Municipio	Categoría	Recomendaciones	Montos examinados
143	08	Francisco Morazán	13	Ojojona	C	No Presentó Información	No Presentó Información
144	08	Francisco Morazán	14	Orica	C	No Presentó Información	No Presentó Información
145	08	Francisco Morazán	15	Reitoca	D	Inhabilitado	Inhabilitado
146	08	Francisco Morazán	16	Sabanagrande	C	33	16,867,866,04
147	08	Francisco Morazán	17	San Antonio de Oriente	B	No Presentó Información	No Presentó Información
148	08	Francisco Morazán	18	San Buenaventura	B	No Presentó Información	No Presentó Información
149	08	Francisco Morazán	19	San Ignacio	C	52	12,191,130.74
150	08	Francisco Morazán	20	Cantarranas	B	No Presentó Información	No Presentó Información
151	08	Francisco Morazán	21	San Miguelito	D	No obligado	No obligado
152	08	Francisco Morazán	22	Santa Ana	A	No Presentó Información	No Presentó Información
153	08	Francisco Morazán	23	Santa Lucía	B	No Presentó Información	No Presentó Información
154	08	Francisco Morazán	24	Talanga	B	20	853,398,788.26
155	08	Francisco Morazán	25	Tatumbla	B	No Presentó Información	No Presentó Información
156	08	Francisco Morazán	26	Valle de Ángeles	A	21	9,506,244.52
157	08	Francisco Morazán	27	Villa de San Francisco	C	No Presentó Información	No Presentó Información
158	08	Francisco Morazán	28	Vallecillo	C	No ha nombrado Auditor Interno	No ha nombrado Auditor Interno
159	08	Francisco Morazán	EM	PROMDECA	N/A	6	1,838,638.71
160	08	Francisco Morazán	EM	UMAPS	N/A	No Presentó Información	No Presentó Información
161	08	Francisco Morazán	MANCOM	MANOFM	N/A	No ha nombrado Auditor Interno	No ha nombrado Auditor Interno
162	09	Gracias a Dios	01	Puerto Lempira	C	No Presentó Información	No Presentó Información
163	09	Gracias a Dios	02	Brus Laguna	C	24	14,019.635.00

RESULTADOS DE LA EVALUACIÓN DEL AVANCE, EN LA EJECUCIÓN DE LAS ACTIVIDADES PROGRAMADAS EN EL PLAN OPERATIVO ANUAL, DE LAS UNIDADES DE AUDITORÍA INTERNA MUNICIPAL AÑO 2024

Descripción de la Municipalidad						Total Montos Auditados/Recomendaciones Emitidas	
No.	**Código Depto.**	**Nombre Departamento**	**Código Municipio**	**Nombre Municipio**	**Categoría**	**Recomendaciones**	**Montos examinados**
164	09	Gracias a Dios	03	Ahuas	C	No ha nombrado Auditor Interno	No ha nombrado Auditor Interno
165	09	Gracias a Dios	04	Juan Francisco Bulnes	C	No obligado	No obligado
166	09	Gracias a Dios	05	Villeda Morales	D	No obligado	No obligado
167	09	Gracias a Dios	06	Wampusirpi	D	No ha nombrado Auditor Interno	No ha nombrado Auditor Interno
168	09	Gracias a Dios	MANCOM	MAMUMH	N/A	No ha nombrado Auditor Interno	No ha nombrado Auditor Interno
169	10	Intibucá	01	La Esperanza	A	16	10,085,556.80
170	10	Intibucá	02	Camasca	C	No Presentó Información	No Presentó Información
171	10	Intibucá	03	Colomoncagua	C	No Presentó Información	No Presentó Información
172	10	Intibucá	04	Concepción de María	C	No ha nombrado Auditor Interno	No ha nombrado Auditor Interno
173	10	Intibucá	05	Dolores	D	No obligado	No obligado
174	10	Intibucá	06	Intibucá	B	15	54,771,937.93
175	10	Intibucá	07	Jesús de Otoro	B	14	3,651,096.80
176	10	Intibucá	08	Magdalena	C	No obligado	No obligado
177	10	Intibucá	09	Masaguara	D	7	3,300,000.00
178	10	Intibucá	10	San Antonio	C	No obligado	No obligado
179	10	Intibucá	11	San Isidro	C	No ha nombrado Auditor Interno	No ha nombrado Auditor Interno
180	10	Intibucá	12	San Juan	C	No Presentó Información	No Presentó Información
181	10	Intibucá	13	San Marcos de La Sierra	D	No obligado	No obligado
182	10	Intibucá	14	San Miguelito	D	No ha nombrado Auditor Interno	No ha nombrado Auditor Interno
183	10	Intibucá	15	Santa Lucía	C	No obligado	No obligado

RESULTADOS DE LA EVALUACIÓN DEL AVANCE, EN LA EJECUCIÓN DE LAS ACTIVIDADES PROGRAMADAS EN EL PLAN OPERATIVO ANUAL, DE LAS UNIDADES DE AUDITORÍA INTERNA MUNICIPAL AÑO 2024

Descripción de la Municipalidad						Total Montos Auditados/Recomendaciones Emitidas	
No.	Código Depto.	Nombre Departamento	Código Municipio	Nombre Municipio	Categoría	Recomendaciones	Montos examinados
184	10	Intibucá	16	Yamaranguila	C	No Presentó Información	No Presentó Información
185	10	Intibucá	17	San Francisco de Opalaca	D	No obligado	No obligado
186	10	Intibucá	MANCOM	AMFI	N/A	No ha nombrado Auditor Interno	No ha nombrado Auditor Interno
187	10	Intibucá	MANCOM	MANLE	N/A	No ha nombrado Auditor Interno	No ha nombrado Auditor Interno
188	10	Intibucá	MANCOM	MANCURISJ	N/A	No ha nombrado Auditor Interno	No ha nombrado Auditor Interno
189	10	Intibucá	MANCOM	MAMUNI	N/A	No ha nombrado Auditor Interno	No ha nombrado Auditor Interno
190	11	Islas de la Bahía	01	Roatán	A	No Presentó Información	No Presentó Información
191	11	Islas de la Bahía	02	Guanaja	B	No Presentó Información	No Presentó Información
192	11	Islas de la Bahía	03	Santos Guardiola	A	No Presentó Información	No Presentó Información
193	11	Islas de la Bahía	04	Utila	A	No Presentó Información	No Presentó Información
194	12	La Paz	01	La Paz	B	No Presentó Información	No Presentó Información
195	12	La Paz	02	Aguanqueterique	C	16	0.00
196	12	La Paz	03	Cabañas	C	10	0.00
197	12	La Paz	04	Cane	B	No Presentó Información	No Presentó Información
198	12	La Paz	05	Chinacla	C	32	2,005,038.71
199	12	La Paz	06	Guajiquiro	D	No ha nombrado Auditor Interno	No ha nombrado Auditor Interno
200	12	La Paz	07	Lauterique	C	No obligado	No obligado
201	12	La Paz	08	Marcala	B	No Presentó Información	No Presentó Información
202	12	La Paz	09	Mercedes de Oriente	D	No obligado	No obligado



RESULTADOS DE LA EVALUACIÓN DEL AVANCE, EN LA EJECUCIÓN DE LAS ACTIVIDADES PROGRAMADAS EN EL PLAN OPERATIVO ANUAL, DE LAS UNIDADES DE AUDITORÍA INTERNA MUNICIPAL AÑO 2024

Descripción de la Municipalidad						Total Montos Auditados/Recomendaciones Emitidas	
No.	**Código Depto.**	**Nombre Departamento**	**Código Municipio**	**Nombre Municipio**	**Categoría**	**Recomendaciones**	**Montos examinados**
203	12	La Paz	10	Opatoro	C	No ha nombrado Auditor Interno	No ha nombrado Auditor Interno
204	12	La Paz	11	San Antonio del Norte	C	No Presentó Información	No Presentó Información
205	12	La Paz	12	San José	C	No Presentó Información	No Presentó Información
206	12	La Paz	13	San Juan	D	No obligado	No obligado
207	12	La Paz	14	San Pedro de Tutule	C	No Presentó Información	No Presentó Información
208	12	La Paz	15	Santa Ana	D	11	0.00
209	12	La Paz	16	Santa Elena	D	15	0.00
210	12	La Paz	17	Santa María	C	34	97,048,142.05
211	12	La Paz	18	Santiago de Puringla	C	41	0.00
212	12	La Paz	19	Yarula	D	No ha nombrado Auditor Interno	No ha nombrado Auditor Interno
213	12	La Paz	EM	Aguas de Márcala	Fiscalizada por la UAI de la Municipalidad	No ha nombrado Auditor Interno	No ha nombrado Auditor Interno
214	12	La Paz	MANCOM	MANSUCOPA	N/A	No ha nombrado Auditor Interno	No ha nombrado Auditor Interno
215	12	La Paz	MANCOM	MAMLESIP	N/A	No ha nombrado Auditor Interno	No ha nombrado Auditor Interno
216	12	La Paz	MANCOM	MAMCEPAZ	N/A	No ha nombrado Auditor Interno	No ha nombrado Auditor Interno
217	12	La Paz	MANCOM	MANSURPAZ	N/A	No ha nombrado Auditor Interno	No ha nombrado Auditor Interno
218	13	Lempira	01	Gracias	B	No Presentó Información	No Presentó Información
219	13	Lempira	02	Belén	C	No Presentó Información	No Presentó Información

RESULTADOS DE LA EVALUACIÓN DEL AVANCE, EN LA EJECUCIÓN DE LAS ACTIVIDADES PROGRAMADAS EN EL PLAN OPERATIVO ANUAL, DE LAS UNIDADES DE AUDITORÍA INTERNA MUNICIPAL AÑO 2024

Descripción de la Municipalidad						Total Montos Auditados/Recomendaciones Emitidas	
No.	Código Depto.	Nombre Departamento	Código Municipio	Nombre Municipio	Categoría	Recomendaciones	Montos examinados
220	13	Lempira	03	Candelaria	C	No Presentó Información	No Presentó Información
221	13	Lempira	04	Cololaca	C	No ha nombrado Auditor Interno	No ha nombrado Auditor Interno
222	13	Lempira	05	Erandique	C	No Presentó Información	No Presentó Información
223	13	Lempira	06	Gualcinse	D	No Presentó Información	No Presentó Información
224	13	Lempira	07	Guarita	C	No obligado	No obligado
225	13	Lempira	08	La Campa	C	No ha nombrado Auditor Interno	No ha nombrado Auditor Interno
226	13	Lempira	09	La Iguala	C	No ha nombrado Auditor Interno	No ha nombrado Auditor Interno
227	13	Lempira	10	Las Flores	C	No ha nombrado Auditor Interno	No ha nombrado Auditor Interno
228	13	Lempira	11	La Unión	C	No Presentó Información	No Presentó Información
229	13	Lempira	12	La Virtud	C	No ha nombrado Auditor Interno	No ha nombrado Auditor Interno
230	13	Lempira	13	Lepaera	C	No Presentó Información	No Presentó Información
231	13	Lempira	14	Mapulaca	C	No ha nombrado Auditor Interno	No ha nombrado Auditor Interno
232	13	Lempira	15	Piraera	D	13	0.00
233	13	Lempira	16	San Andrés	D	No Presentó Información	No Presentó Información
234	13	Lempira	17	San Francisco	D	No obligado	No obligado
235	13	Lempira	18	San Juan Guarita	C	No obligado	No obligado
236	13	Lempira	19	San Manuel de Colohete	D	No ha nombrado Auditor Interno	No ha nombrado Auditor Interno

RESULTADOS DE LA EVALUACIÓN DEL AVANCE, EN LA EJECUCIÓN DE LAS ACTIVIDADES PROGRAMADAS EN EL PLAN OPERATIVO ANUAL, DE LAS UNIDADES DE AUDITORÍA INTERNA MUNICIPAL AÑO 2024

Descripción de la Municipalidad						Total Montos Auditados/Recomendaciones Emitidas	
No.	**Código Depto.**	**Nombre Departamento**	**Código Municipio**	**Nombre Municipio**	**Categoría**	**Recomendaciones**	**Montos examinados**
237	13	Lempira	20	San Rafael	C	No Presentó Información	No Presentó Información
238	13	Lempira	21	San Sebastián	D	No ha nombrado Auditor Interno	No ha nombrado Auditor Interno
239	13	Lempira	22	Santa Cruz	D	No ha nombrado Auditor Interno	No ha nombrado Auditor Interno
240	13	Lempira	23	Talgua	C	No Presentó Información	No Presentó Información
241	13	Lempira	24	Tambla	C	No ha nombrado Auditor Interno	No ha nombrado Auditor Interno
242	13	Lempira	25	Tomalá	C	No ha nombrado Auditor Interno	No ha nombrado Auditor Interno
243	13	Lempira	26	Valladolid	C	No obligado	No obligado
244	13	Lempira	27	Virginia	C	No obligado	No obligado
245	13	Lempira	28	San Marcos de Caiquín	D	No obligado	No obligado
246	13	Lempira	MANCOM	PUCA	N/A	No Presentó Información	No Presentó Información
247	13	Lempira	MANCOM	MAPANCE-PROCELAQUE	N/A	No ha nombrado Auditor Interno	No ha nombrado Auditor Interno
248	13	Lempira	MANCOM	CAFEG	N/A	No ha nombrado Auditor Interno	No ha nombrado Auditor Interno
249	13	Lempira	MANCOM	COLOSUCA	N/A	No ha nombrado Auditor Interno	No ha nombrado Auditor Interno
250	13	Lempira	MANCOM	MOCALEMPA	N/A	No ha nombrado Auditor Interno	No ha nombrado Auditor Interno
251	13	Lempira	MANCOM	MANCOSOL	N/A	No ha nombrado Auditor Interno	No ha nombrado

RESULTADOS DE LA EVALUACIÓN DEL AVANCE, EN LA EJECUCIÓN DE LAS ACTIVIDADES PROGRAMADAS EN EL PLAN OPERATIVO ANUAL, DE LAS UNIDADES DE AUDITORÍA INTERNA MUNICIPAL AÑO 2024

Descripción de la Municipalidad						Total Montos Auditados/Recomendaciones Emitidas	
No.	**Código Depto.**	**Nombre Departamento**	**Código Municipio**	**Nombre Municipio**	**Categoría**	**Recomendaciones**	**Montos examinados**
							Auditor Interno
252	14	Ocotepeque	01	Ocotepeque	A	9	0.00
253	14	Ocotepeque	02	Belén Gualcho	C	No Presentó Información	No Presentó Información
254	14	Ocotepeque	03	Concepción	C	No obligado	No obligado
255	14	Ocotepeque	04	Dolores Merendón	D	No obligado	No obligado
256	14	Ocotepeque	05	Fraternidad	D	No ha nombrado Auditor Interno	No ha nombrado Auditor Interno
257	14	Ocotepeque	06	La Encarnación	C	No Presentó Información	No Presentó Información
258	14	Ocotepeque	07	La Labor	C	No Presentó Información	No Presentó Información
259	14	Ocotepeque	08	Lucerna	C	18	0.00
260	14	Ocotepeque	09	Mercedes	C	No Presentó Información	No Presentó Información
261	14	Ocotepeque	10	San Fernando	C	No Presentó Información	No Presentó Información
262	14	Ocotepeque	11	San Francisco del Valle	C	No Presentó Información	No Presentó Información
263	14	Ocotepeque	12	San Jorge	D	No obligado	No obligado
264	14	Ocotepeque	13	San Marcos	A	No ha nombrado Auditor Interno	No ha nombrado Auditor Interno
265	14	Ocotepeque	14	Santa Fe	C	No Presentó Información	No Presentó Información
266	14	Ocotepeque	15	Sensenti	C	No Presentó Información	No Presentó Información
267	14	Ocotepeque	16	Sinuapa	C	No Presentó Información	No Presentó Información
268	14	Ocotepeque	MANCOM	MANVASEN	N/A	No ha nombrado Auditor Interno	No ha nombrado Auditor Interno
269	14	Ocotepeque	MANCOM	GUISAYOTE	N/A	No ha nombrado Auditor Interno	No ha nombrado Auditor Interno
270	14	Ocotepeque	MANCOM	ERAPUCA	N/A	No ha nombrado Auditor Interno	No ha nombrado

RESULTADOS DE LA EVALUACIÓN DEL AVANCE, EN LA EJECUCIÓN DE LAS ACTIVIDADES PROGRAMADAS EN EL PLAN OPERATIVO ANUAL, DE LAS UNIDADES DE AUDITORÍA INTERNA MUNICIPAL AÑO 2024

Descripción de la Municipalidad						Total Montos Auditados/Recomendaciones Emitidas	
No.	**Código Depto.**	**Nombre Departamento**	**Código Municipio**	**Nombre Municipio**	**Categoría**	**Recomendaciones**	**Montos examinados**
							Auditor Interno
271	14	Ocotepeque	MANCOM	AMVAS	N/A	No ha nombrado Auditor Interno	No ha nombrado Auditor Interno
272	14	Ocotepeque	MANCOM	TRINACIONAL	N/A	No ha nombrado Auditor Interno	No ha nombrado Auditor Interno
273	15	Olancho	01	Juticalpa	A	No Presentó Información	No Presentó Información
274	15	Olancho	02	Campamento	B	No Presentó Información	No Presentó Información
275	15	Olancho	03	Catacamas	B	No Presentó Información	No Presentó Información
276	15	Olancho	04	Concordia	C	No ha nombrado Auditor Interno	No ha nombrado Auditor Interno
277	15	Olancho	05	Dulce Nombre de Culmí	C	No Presentó Información	No Presentó Información
278	15	Olancho	06	El Rosario	C	No obligado	No obligado
279	15	Olancho	07	Esquipulas del Norte	D	No Presentó Información	No Presentó Información
280	15	Olancho	08	Gualaco	C	No Presentó Información	No Presentó Información
281	15	Olancho	09	Guarizama	C	No ha nombrado Auditor Interno	No ha nombrado Auditor Interno
282	15	Olancho	10	Guata	D	No obligado	No obligado
283	15	Olancho	11	Guayape	C	No ha nombrado Auditor Interno	No ha nombrado Auditor Interno
284	15	Olancho	12	Jano	C	No ha nombrado Auditor Interno	No ha nombrado Auditor Interno
285	15	Olancho	13	La Unión	C	No ha nombrado Auditor Interno	No ha nombrado Auditor Interno



RESULTADOS DE LA EVALUACIÓN DEL AVANCE, EN LA EJECUCIÓN DE LAS ACTIVIDADES PROGRAMADAS EN EL PLAN OPERATIVO ANUAL, DE LAS UNIDADES DE AUDITORÍA INTERNA MUNICIPAL AÑO 2024

Descripción de la Municipalidad						Total Montos Auditados/Recomendaciones Emitidas	
No.	**Código Depto.**	**Nombre Departamento**	**Código Municipio**	**Nombre Municipio**	**Categoría**	**Recomendaciones**	**Montos examinados**
286	15	Olancho	14	Mangulile	D	No Presentó Información	No Presentó Información
287	15	Olancho	15	Manto	C	No Presentó Información	No Presentó Información
288	15	Olancho	16	Salamá	C	No ha nombrado Auditor Interno	No ha nombrado Auditor Interno
289	15	Olancho	17	San Esteban	C	No Presentó Información	No Presentó Información
290	15	Olancho	18	San Francisco de Becerra	C	No Presentó Información	No Presentó Información
291	15	Olancho	19	San Francisco de La Paz	C	7	0.00
293	15	Olancho	20	Santa María del Real	C	No Presentó Información	No Presentó Información
294	15	Olancho	21	Silca	C	No ha nombrado Auditor Interno	No ha nombrado Auditor Interno
295	15	Olancho	22	Yocon	D	No obligado	
296	15	Olancho	23	Patuca	C	No Presentó Información	No Presentó Información
297	15	Olancho	EM	SERMUCAT		No Presentó Información	No Presentó Información
298	15	Olancho	MANCOM	MAMNO	N/A	No ha nombrado Auditor Interno	No ha nombrado Auditor Interno
299	15	Olancho	MANCOM	MAMSA	N/A	No ha nombrado Auditor Interno	No ha nombrado Auditor Interno
300	16	Santa Bárbara	01	Santa Bárbara	A	No Presentó Información	No Presentó Información
301	16	Santa Bárbara	02	Arada	C	No Presentó Información	No Presentó Información
302	16	Santa Bárbara	03	Átima	C	16	0.00
303	16	Santa Bárbara	04	Azacualpa	B	No Presentó Información	No Presentó Información
304	16	Santa Bárbara	05	Ceguaca	C	No Presentó Información	No Presentó Información
305	16	Santa Bárbara	06	San José de Colinas	C	Inhabilitado	Inhabilitado
306	16	Santa Bárbara	07	Concepción del Norte	C	No Presentó Información	No Presentó Información

RESULTADOS DE LA EVALUACIÓN DEL AVANCE, EN LA EJECUCIÓN DE LAS ACTIVIDADES PROGRAMADAS EN EL PLAN OPERATIVO ANUAL, DE LAS UNIDADES DE AUDITORÍA INTERNA MUNICIPAL AÑO 2024

Descripción de la Municipalidad						Total Montos Auditados/Recomendaciones Emitidas	
No.	**Código Depto.**	**Nombre Departamento**	**Código Municipio**	**Nombre Municipio**	**Categoría**	**Recomendaciones**	**Montos examinados**
307	16	Santa Bárbara	08	Concepción del Sur	C	No Presentó Información	No Presentó Información
308	16	Santa Bárbara	09	Chinda	C	No obligado	No obligado
309	16	Santa Bárbara	10	El Níspero	C	6	0.00
310	16	Santa Bárbara	11	Gualala	C	No obligado	No obligado
311	16	Santa Bárbara	12	Ilama	C	No ha nombrado Auditor Interno	No ha nombrado Auditor Interno
312	16	Santa Bárbara	13	Macuelizo	C	No Presentó Información	No Presentó Información
313	16	Santa Bárbara	14	Naranjito	C	No Presentó Información	No Presentó Información
314	16	Santa Bárbara	15	Nuevo Celilac	C	No Presentó Información	No Presentó Información
315	16	Santa Bárbara	16	Petoa	C	No Presentó Información	No Presentó Información
316	16	Santa Bárbara	17	Protección	C	15	L. 815,033.60
317	16	Santa Bárbara	18	Quimistán	A	No Presentó Información	No Presentó Información
318	16	Santa Bárbara	19	San Francisco de Ojuera	C	Inhabilitado	Inhabilitado
319	16	Santa Bárbara	20	San Luis	C	No Presentó Información	No Presentó Información
320	16	Santa Bárbara	21	San Marcos	B	27	0.00
321	16	Santa Bárbara	22	San Nicolás	C	33	L. 17,480.988.05
322	16	Santa Bárbara	23	San Pedro Zacapa	C	No Presentó Información	No Presentó Información
323	16	Santa Bárbara	24	San Vicente Centenario	C	12	0.00
324	16	Santa Bárbara	25	Santa Rita	C	No ha nombrado Auditor Interno	No ha nombrado Auditor Interno
325	16	Santa Bárbara	26	Trinidad	C	9	0.00
326	16	Santa Bárbara	27	Las Vegas	A	No Presentó Información	No Presentó Información
327	16	Santa Bárbara	28	Nueva Frontera	C	No Presentó Información	No Presentó Información
328	16	Santa Bárbara	MANCOM	CODEMUSSBA	N/A	No ha nombrado Auditor Interno	No ha nombrado Auditor Interno

RESULTADOS DE LA EVALUACIÓN DEL AVANCE, EN LA EJECUCIÓN DE LAS ACTIVIDADES PROGRAMADAS EN EL PLAN OPERATIVO ANUAL, DE LAS UNIDADES DE AUDITORÍA INTERNA MUNICIPAL AÑO 2024

Descripción de la Municipalidad						Total Montos Auditados/Recomendaciones Emitidas	
No.	Código Depto.	Nombre Departamento	Código Municipio	Nombre Municipio	Categoría	Recomendaciones	Montos examinados
329	16	Santa Bárbara	MANCOM	MAVAQUI	N/A	No ha nombrado Auditor Interno	No ha nombrado Auditor Interno
330	16	Santa Bárbara	MANCOM	MUNASBAR	N/A	No ha nombrado Auditor Interno	No ha nombrado Auditor Interno
331	16	Santa Bárbara	MANCOM	CRA	N/A	No ha nombrado Auditor Interno	No ha nombrado Auditor Interno
332	17	Valle	01	Nacaome	A	No Presentó Información	No Presentó Información
333	17	Valle	02	Alianza	C	No ha nombrado Auditor Interno	No ha nombrado Auditor Interno
334	17	Valle	03	Amapala	B	8	0.00
335	17	Valle	04	Aramecina	C	No ha nombrado Auditor Interno	No ha nombrado Auditor Interno
336	17	Valle	05	Caridad	C	No obligado	No obligado
337	17	Valle	06	Goascorán	C	No Presentó Información	No Presentó Información
338	17	Valle	07	Langue	C	No ha nombrado Auditor Interno	No ha nombrado Auditor Interno
339	17	Valle	08	San Francisco de Coray	C	No obligado	No obligado
340	17	Valle	09	San Lorenzo	A	17	123,257,871.60
341	17	Valle	MANCOM	NASMAR	N/A	No ha nombrado Auditor Interno	No ha nombrado Auditor Interno
342	18	Yoro	01	Yoro	A	No Presentó Información	No Presentó Información
343	18	Yoro	02	Arenal	C	9	4,557,492.00
344	18	Yoro	03	El Negrito	B	0	26,165,856.55
345	18	Yoro	04	El Progreso	A	31	0.00
346	18	Yoro	05	Jocón	C	No Presentó Información	No Presentó Información

RESULTADOS DE LA EVALUACIÓN DEL AVANCE, EN LA EJECUCIÓN DE LAS ACTIVIDADES PROGRAMADAS EN EL PLAN OPERATIVO ANUAL, DE LAS UNIDADES DE AUDITORÍA INTERNA MUNICIPAL AÑO 2024

Descripción de la Municipalidad						Total Montos Auditados/Recomendaciones Emitidas	
No.	Código Depto.	Nombre Departamento	Código Municipio	Nombre Municipio	Categoría	Recomendaciones	Montos examinados
347	18	Yoro	06	Morazán	B	5	25,219,601.03
348	18	Yoro	07	Olanchito	A	61	0.00
349	18	Yoro	08	Santa Rita	B	No Presentó Información	No Presentó Información
350	18	Yoro	09	Sulaco	C	No Presentó Información	No Presentó Información
351	18	Yoro	10	Victoria	C	43	19,126,380.67
352	18	Yoro	11	Yorito	C	No Presentó Información	No Presentó Información
Total de Recomendaciones y Montos Examinados						**1505**	**3,777,249,553.71**
Total de Unidades de Auditoría Interna que informaron						**79**	

ANEXO No. 21

CONFIABILIDAD DEL CONTROL EJERCIDO POR LAS UNIDADES DE AUDITORÍA INTERNA MUNICIPAL

CONFIABILIDAD DEL CONTROL
EJERCIDO POR LAS UNIDADES DE AUDITORÍA INTERNA MUNICIPAL
AÑO 2024

Nº	Código Depto.	Nombre Departamento	Código Municipio	Nombre Municipio	Categoría	Formación Académica al asumir el cargo	Cargo municipal desempeñado previo a ingresar al cargo	Fecha de Ingreso al Cargo	Años de Experiencia al ingresar al cargo	Nº Auditores que conforman la Unidad	Antigüedad (31/12/2024)	Porcentaje de avance POA	Limitantes reportadas	Confiabilidad del control	
1	01	Atlántida	01	La Ceiba	A	Lic. Contaduría Publica	Ninguno	1-jun-22	0	3	2 años 6 meses 30 días	0%	No envía informes, mensuales y trimestrales, no existe comunicación fluida de sus labores	30%	Bajo
2	01	Atlántida	02	El Porvenir	A	Perito Mercantil y C.P.	Ninguno	15-oct-15	0	1	9 años 2 meses 16 días	0%	No envía informes, mensuales y trimestrales, no existe comunicación fluida de sus labores	30%	Bajo
3	01	Atlántida	03	Esparta	B	Perito Mercantil y C.P.	Ninguno	1-abr-24	0	1	0 años 8 meses 30 días	0%	No envía informes, mensuales y trimestrales, no existe comunicación fluida de sus labores	35%	Bajo
4	01	Atlántida	04	Jutiapa	B	Perito Mercantil y C.P.	Ninguno	3-ene-22	0	1	2 años 11 meses 28 días	16%	No envía informes, mensuales y trimestrales, no existe comunicación	35%	Bajo

2313

TRIBUNAL SUPERIOR DE CUENTAS
HONDURAS C.A.

TRIBUNAL SUPERIOR DE CUENTAS
TRIBUNAL DE HONDURAS

2314

CONFIABILIDAD DEL CONTROL
EJERCIDO POR LAS UNIDADES DE AUDITORIA INTERNA MUNICIPAL
AÑO 2024

N°	Código Depto.	Nombre Departamento	Código Municipio	Nombre Municipio	Categoria	Formación Académica al asumir el cargo	Cargo municipal desempeñado previo a ingresar al cargo	Fecha de Ingreso al Cargo	Años de Experiencia al ingresar al cargo	N° Auditores que conforman la Unidad	Antigüedad (31/12/2024)	Porcentaje de avance POA	Limitantes reportadas	Confiabilidad del control	
													fluida de sus labores		
5	01	Atlántida	05	La Masica	B	Perito Mercantil y C.P.	Ninguno	1-mar-22	0	1	2 años 9 meses 30 días	0%	No envía informes, mensuales y trimestrales, no existe comunicación fluida de sus labores	45%	Medio
6	01	Atlántida	06	San Francisco	B	Perito Mercantil y C.P.	Ninguno	21-nov-23	0	1	1 años 1 meses 10 días	0%	No envía informes, mensuales y trimestrales, no existe comunicación fluida de sus labores	40%	Medio
7	01	Atlántida	07	Tela	A	Perito Mercantil y C.P.	Ninguno	25-ene-22	0	1	2 años 11 meses 6 días	0%	No envía informes, mensuales y trimestrales, no existe comunicación fluida de sus labores	45%	Medio

CONFIABILIDAD DEL CONTROL
EJERCIDO POR LAS UNIDADES DE AUDITORÍA INTERNA MUNICIPAL
AÑO 2024

Nº	Código Depto.	Nombre Departamento	Código Municipio	Nombre Municipio	Categoría	Formación Académica al asumir el cargo	Cargo municipal desempeñado previo a ingresar al cargo	Fecha de Ingreso al Cargo	Años de Experiencia al ingresar al cargo	Nº Auditores que conforman la Unidad	Antigüedad (31/12/2024)	Porcentaje de avance POA	Limitantes reportadas	Confiabilidad del control	
8	01	Atlántida	08	Arizona	B	Perito Mercantil y C.P.	Ninguno	26-abr-22	0	1	2 años 8 meses 5 días	0%	No envía informes, mensuales y trimestrales, no existe comunicación fluida de sus labores	40%	Medio
9	01	Atlántida	EM	DIMATELA	No ha nombrado Auditor Interno										
10	01	Atlántida	MANCOM	MAMUCA	No ha nombrado Auditor Interno										
11	02	Colón	01	Trujillo	A	Perito Mercantil y C.P.	Ninguno	1-mar-19	0	1	5 años 9 meses 30 días	67%	No ha finalizado la auditoría que se le asigno, ha cumplido algunas actividades del plan operativo.	50%	Medio
12	02	Colón	02	Balfate	C	Perito Mercantil y C.P.	Ninguno	25-ago-20	2	1	4 años 4 meses 6 días	0%	No envía informes, mensuales y trimestrales, no existe comunicación fluida de sus labores	35%	Bajo

2315

TRIBUNAL SUPERIOR DE CUENTAS · DEPTO DE RENDICIÓN DE CUENTAS MUNICIPALES · HONDURAS C.A.

TRIBUNAL SUPERIOR DE CUENTAS
DIRECCIÓN DE CUENTAS MUNICIPALES
HONDURAS C.A.

2316

CONFIABILIDAD DEL CONTROL
EJERCIDO POR LAS UNIDADES DE AUDITORÍA INTERNA MUNICIPAL
AÑO 2024

Nº	Código Depto.	Nombre Departamento	Código Municipio	Nombre Municipio	Categoría	Formación Académica al asumir el cargo	Cargo municipal desempeñado previo a ingresar al cargo	Fecha de Ingreso al Cargo	Años de Experiencia al ingresar al cargo	Nº Auditores que conforman la Unidad	Antigüedad (31/12/2024)	Porcentaje de avance POA	Limitantes reportadas	Confiabilidad del control	
13	02	Colón	03	Iriona	C	Lic. Contaduria Publica	Ninguno	1-jul-22	2	1	2 años 5 meses 30 días	0%	No envía informes, mensuales y trimestrales, no existe comunicación fluida de sus labores	30%	Medio
14	02	Colón	04	Limón	C	No ha nombrado Auditor Interno									
15	02	Colón	05	Sabá	A	Perito Mercantil y C.P.	Cajero	15-jun-22	0	1	2 años 6 meses 16 días	34%	No envía informes, mensuales y trimestrales, no existe comunicación fluida de sus labores	35%	Bajo
16	02	Colón	06	Santa Fe	C	No ha nombrado Auditor Interno									
17	02	Colón	07	Santa Rosa de Aguán	C	No ha nombrado Auditor Interno									
18	02	Colón	08	Sonaguera	B	Perito Mercantil y C.P.	Ninguno	18-ene-16	0	1	8 años 11 meses 13 días	55%	No envía informes, mensuales y trimestrales, no existe comunicación fluida de sus labores	35%	Bajo

CONFIABILIDAD DEL CONTROL
EJERCIDO POR LAS UNIDADES DE AUDITORÍA INTERNA MUNICIPAL
AÑO 2024

N°	Código Depto.	Nombre Departamento	Código Municipio	Nombre Municipio	Categoría	Formación Académica al asumir el cargo	Cargo municipal desempeñado previo a ingresar al cargo	Fecha de Ingreso al Cargo	Años de Experiencia al ingresar al cargo	N° Auditores que conforman la Unidad	Antigüedad (31/12/2024)	Porcentaje de avance POA	Limitantes reportadas	Confiabilidad del control	
19	02	Colón	09	Tocoa	A	Perito Mercantil y C.P.	Ninguno	29-ene-14	0	2	10 años 11 meses 2 días	32%	Cumple en un porcentaje aceptable, no se tienen comunicación fluida, y está en una oficina no adecuada para la unidad.	50%	Medio
20	02	Colón	10	Bonito Oriental	B	Perito Mercantil y C.P.	Asistente/Contador desde el 26 de enero del 2018 al 07 de junio del 2019	30-jul-24	0	1	0 años 5 meses 1 días	0%	Cumple con la planificación de su POA, manteniendo una comunicación fluida con el depto. de Fiscalización de TSC.	60%	Medio
21	02	Colón	EM	SERMUNAST	No ha nombrado Auditor Interno										
22	02	Colón	MANCOM	MAMUGAH	No ha nombrado Auditor Interno										
23	02	Colón	MANCOM	MAMUCOL	No ha nombrado Auditor Interno										

2317

TRIBUNAL SUPERIOR DE CUENTAS
DEPTO. DE RENDICIÓN DE CUENTAS MUNICIPALES
HONDURAS C.A.

TRIBUNAL SUPERIOR DE CUENTAS
DIRECCIÓN DE FISCALIZACIÓN DE CUENTAS MUNICIPALES
HONDURAS, C. A.

2318

CONFIABILIDAD DEL CONTROL
EJERCIDO POR LAS UNIDADES DE AUDITORÍA INTERNA MUNICIPAL
AÑO 2024

Nº	Código Depto.	Nombre Departamento	Código Municipio	Nombre Municipio	Categoría	Formación Académica al asumir el cargo	Cargo municipal desempeñado previo a ingresar al cargo	Fecha de Ingreso al Cargo	Años de Experiencia al ingresar al cargo	Nº Auditores que conforman la Unidad	Antigüedad (31/12/2024)	Porcentaje de avance POA	Limitantes reportadas	Confiabilidad del control	
24	03	Comayagua	01	Comayagua	A	Perito Mercantil y C.P.	Auxiliar de Auditoría	1-abr-10	0	3	14 años 8 meses 30 días	83%	La Unidad de Auditoría realiza co administración, cumple en su Plan Operativo, de acuerdo a lo planificado	65%	Medio
25	03	Comayagua	02	Ajuterique	C	Perito Mercantil y C.P.	Ninguno	12-ene-24	0	1	0 años 11 meses 19 días	0%	No ha finalizado la auditoría que se le asigno, ha cumplido algunas actividades del plan operativo.	30%	Bajo
26	03	Comayagua	03	El Rosario	C	Bachiller Ciencias y Letras, Lic. Admon. de Empresas	Ninguno	3-abr-18	0	1	6 años 8 meses 28 días	26%	La Auditoría Interno no reúne los requisitos para el desempeño de sus funciones, y cumple con sus tareas de acuerdo al POA.	60%	Medio

CONFIABILIDAD DEL CONTROL
EJERCIDO POR LAS UNIDADES DE AUDITORÍA INTERNA MUNICIPAL
AÑO 2024

Nº	Código Depto.	Nombre Departamento	Código Municipio	Nombre Municipio	Categoría	Formación Académica al asumir el cargo	Cargo municipal desempeñado previo a ingresar al cargo	Fecha de Ingreso al Cargo	Años de Experiencia al ingresar al cargo	Nº Auditores que conforman la Unidad	Antigüedad (31/12/2024)	Porcentaje de avance POA	Limitantes reportadas	Confiabilidad del control	
27	03	Comayagua	04	Esquías	C	Perito Mercantil y C.P.	Ninguno	16-jun-14	0	1	10 años 6 meses 15 días	30%	No envía informes, mensuales y trimestrales, no existe comunicación fluida de sus labores	30%	bajo
28	03	Comayagua	05	Humuya	C	No ha nombrado Auditor Interno									
29	03	Comayagua	06	La Libertad	C	Perito Mercantil y C.P./ Licdo. Comercio Intern.	Ninguno	12-jul-22	0	1	2 años 5 meses 19 días	68%	No envía informes, mensuales y trimestrales, no existe comunicación fluida de sus labores	45%	Medio
30	03	Comayagua	07	Lamaní	C	Perito Mercantil y C.P.	Mercadeo del 09/02/2022 al 30/04/2022	16-may-22	0	1	2 años 7 meses 15 días	35%	No ha finalizado la auditoría que se le asigno, ha cumplido algunas actividades del plan operativo.	30%	Bajo
31	03	Comayagua	08	La Trinidad	C	No obligado									

2319

TRIBUNAL SUPERIOR DE CUENTAS
DEPTO. DE RENDICIÓN DE CUENTAS MUNICIPALES
HONDURAS C.A.

TRIBUNAL SUPERIOR DE CUENTAS · DIRECCIÓN DE CUENTAS MUNICIPALES · HONDURAS

2320

CONFIABILIDAD DEL CONTROL
EJERCIDO POR LAS UNIDADES DE AUDITORÍA INTERNA MUNICIPAL
AÑO 2024

N°	Código Depto.	Nombre Departamento	Código Municipio	Nombre Municipio	Categoría	Formación Académica al asumir el cargo	Cargo municipal desempeñado previo a ingresar al cargo	Fecha de Ingreso al Cargo	Años de Experiencia al ingresar al cargo	N° Auditores que conforman la Unidad	Antigüedad (31/12/2024)	Porcentaje de avance POA	Limitantes reportadas	Confiabilidad del control	
32	03	Comayagua	09	Lejamaní	C	Perito Mercantil y C.P.	Auditor Interno desde el 2018 al 2022	2-ene-24	4	1	0 años 11 meses 29 días	0%	No envía informes, mensuales y trimestrales, no existe comunicación fluida de sus labores	30%	Bajo
33	03	Comayagua	10	Meambar	C	Perito Mercantil y C.P.	Ninguno	25-feb-24	0	1	0 años 10 meses 6 días	0%	No envía informes, mensuales y trimestrales, no existe comunicación fluida de sus labores	35%	Bajo
34	03	Comayagua	11	Minas de Oro	C	Perito Mercantil y C.P.	Ninguno	1-ene-24	0	1	0 años 11 meses 30 días	50%	No envía informes, mensuales y trimestrales, no existe comunicación fluida de sus labores	40%	Medio
35	03	Comayagua	12	Ojos de Agua	C	Perito Mercantil y C.P.	Ninguno	27-sep-22	0	1	2 años 3 meses 4 días	0%	No envía informes, mensuales y trimestrales, no existe comunicación	20%	Bajo

CONFIABILIDAD DEL CONTROL
EJERCIDO POR LAS UNIDADES DE AUDITORIA INTERNA MUNICIPAL
AÑO 2024

N°	Código Depto.	Nombre Departamento	Código Municipio	Nombre Municipio	Categoría	Formación Académica al asumir el cargo	Cargo municipal desempeñado previo a ingresar al cargo	Fecha de Ingreso al Cargo	Años de Experiencia al ingresar al cargo	N° Auditores que conforman la Unidad	Antigüedad (31/12/2024)	Porcentaje de avance POA	Limitantes reportadas	Confiabilidad del control	
													fluida de sus labores		
36	03	Comayagua	13	San Jerónimo	C	Perito Mercantil y C.P.	Ninguno	1-jun-23	0	1	1 años 6 meses 30 días	60%	Cumple en un porcentaje aceptable, no se tienen comunicación fluida, está desarrollando las actividades de acuerdo a sus funciones y responsabilidades.	65%	Medio
37	03	Comayagua	14	San José de Comayagua	C	Perito Mercantil y C.P.	Ninguno	19-feb-18	0	1	6 años 10 meses 12 días	0%	No envía informes, mensuales y trimestrales, no existe comunicación fluida de sus labores	35%	Bajo
38	03	Comayagua	15	San José del Potrero	C	Perito Mercantil y C.P.	Ninguno	1-mar-19	0	1	5 años 9 meses 30 días	64%	No envía informes, mensuales y trimestrales, no existe	30%	Bajo

2321

2322

CONFIABILIDAD DEL CONTROL
EJERCIDO POR LAS UNIDADES DE AUDITORÍA INTERNA MUNICIPAL
AÑO 2024

Nº	Código Depto.	Nombre Departamento	Código Municipio	Nombre Municipio	Categoría	Formación Académica al asumir el cargo	Cargo municipal desempeñado previo a ingresar al cargo	Fecha de Ingreso al Cargo	Años de Experiencia al ingresar al cargo	Nº Auditores que conforman la Unidad	Antigüedad (31/12/2024)	Porcentaje de avance POA	Limitantes reportadas	Confiabilidad del control	
													comunicación fluida de sus labores		
39	03	Comayagua	16	San Luis	C	Perito Mercantil y C.P.	Ninguno	27-sep-23	0	1	1 años 3 meses 4 días	44%	Cumple con los informes mensuales y trimestrales y está realizando una auditoría, con la salvedad de tener cierto tiempo en la misma actividad para su finalización.	65%	Medio
40	03	Comayagua	17	San Sebastián	C	Perito Mercantil y C.P.	Ninguno	1-ago-23	0	1	1 años 4 meses 30 días	28%	No envía informes, mensuales y trimestrales, no existe comunicación fluida de sus labores	28%	Bajo

CONFIABILIDAD DEL CONTROL
EJERCIDO POR LAS UNIDADES DE AUDITORÍA INTERNA MUNICIPAL
AÑO 2024

N°	Código Depto.	Nombre Departamento	Código Municipio	Nombre Municipio	Categoría	Formación Académica al asumir el cargo	Cargo municipal desempeñado previo a ingresar al cargo	Fecha de Ingreso al Cargo	Años de Experiencia al ingresar al cargo	N° Auditores que conforman la Unidad	Antigüedad (31/12/2024)	Porcentaje de avance POA	Limitantes reportadas	Confiabilidad del control	
41	03	Comayagua	18	Siguatepeque	A	Perito Mercantil y C.P.	Ninguno	29-abr-99	0	1	25 años 8 meses 2 días	35%	No envía informes, mensuales y trimestrales, no existe comunicación fluida de sus labores, realiza trabajos de co administración.	40%	Medio
42	03	Comayagua	19	Villa de San Antonio	C	Perito Mercantil y C.P.	Ninguno	22-feb-22	0	1	2 años 10 meses 9 días	29%	durante su gestión realizo sus funciones y responsabilidad manteniendo una comunicación fluida con su supervisor, faltando el envío de cierta información, realizaba trabajos de co administración.	50%	Medio

2323



2324

CONFIABILIDAD DEL CONTROL EJERCIDO POR LAS UNIDADES DE AUDITORÍA INTERNA MUNICIPAL AÑO 2024

Nº	Código Depto.	Nombre Departamento	Código Municipio	Nombre Municipio	Categoría	Formación Académica al asumir el cargo	Cargo municipal desempeñado previo a ingresar al cargo	Fecha de Ingreso al Cargo	Años de Experiencia al ingresar al cargo	Nº Auditores que conforman la Unidad	Antigüedad (31/12/2024)	Porcentaje de avance POA	Limitantes reportadas	Confiabilidad del control	
43	03	Comayagua	20	Las Lajas	B	Perito Mercantil y C.P.	Ninguno	14-nov-14	0	1	10 años 1 meses 17 días	40%	No envía informes, mensuales y trimestrales, no existe comunicación fluida de sus labores, realiza trabajos de co administración.	40%	Medio
44	03	Comayagua	21	Taulabé	B	Lcdo. Contaduría Pública	Ninguno	10-abr-24	4	1	0 años 8 meses 21 días	46%	No envía informes, mensuales y trimestrales, no existe comunicación fluida de sus labores, realiza trabajos de co administración.	45%	Medio
45	03	Comayagua	EM	ASAN		No ha nombrado Auditor Interno									
46	04	Copán	01	Santa Rosa de Copán	A	Perito Mercantil y C.P.	Ninguno	9-sep-10	25	2	14 años 3 meses 22 días	43%	No envía informes, mensuales y trimestrales, no existe comunicación fluida de sus labores, realiza	45%	Medio

CONFIABILIDAD DEL CONTROL
EJERCIDO POR LAS UNIDADES DE AUDITORIA INTERNA MUNICIPAL
AÑO 2024

Nº	Código Depto.	Nombre Departamento	Código Municipio	Nombre Municipio	Categoría	Formación Académica al asumir el cargo	Cargo municipal desempeñado previo a ingresar al cargo	Fecha de Ingreso al Cargo	Años de Experiencia al ingresar al cargo	Nº Auditores que conforman la Unidad	Antigüedad (31/12/2024)	Porcentaje de avance POA	Limitantes reportadas	Confiabilidad del control	
													trabajos de co administración.		
47	04	Copán	02	Cabañas	C	Perito Mercantil y C.P.	Ninguno	1-jul-19	0	1	5 años 5 meses 30 días	40%	No envía informes, mensuales y trimestrales, no existe comunicación fluida de sus labores, realiza trabajos de co administración	45%	Medio
48	04	Copán	03	Concepción	C	Perito Mercantil y C.P.	Ninguno	1-jun-18	0	1	6 años 6 meses 30 días	0%	No envía informes, mensuales y trimestrales, no existe comunicación fluida de sus labores, realiza trabajos de co administración	40%	Medio

2325

TRIBUNAL SUPERIOR DE CUENTAS
DEPTO DE RENDICIÓN DE CUENTAS MUNICIPALES
HONDURAS C.A.

2326

CONFIABILIDAD DEL CONTROL EJERCIDO POR LAS UNIDADES DE AUDITORÍA INTERNA MUNICIPAL AÑO 2024

Nº	Código Depto.	Nombre Departamento	Código Municipio	Nombre Municipio	Categoría	Formación Académica al asumir el cargo	Cargo municipal desempeñado previo a ingresar al cargo	Fecha de Ingreso al Cargo	Años de Experiencia al ingresar al cargo	Nº Auditores que conforman la Unidad	Antigüedad (31/12/2024)	Porcentaje de avance POA	Limitantes reportadas	Confiabilidad del control	
49	04	Copán	04	Copán Ruinas	A	Perito Mercantil y C.P.	Jefe Control Tributario	7-feb-22	0	2	2 años 10 meses 24 días	42%	No envía informes, mensuales y trimestrales, no existe comunicación fluida de sus labores, realiza trabajos de co administración	45%	Medio
50	04	Copán	05	Corquín	B	Perito Mercantil y C.P.	Ninguno	11-jun-18	0	1	6 años 6 meses 20 días	66%	No envía informes, mensuales y trimestrales, no existe comunicación fluida de sus labores, realiza trabajos de co administración	40%	Medio
51	04	Copán	06	Cucuyagua	B	Perito Mercantil y C.P.	Ninguno	1-jun-19	0	1	5 años 6 meses 30 días	52%	No envía informes, mensuales y trimestrales, no existe comunicación fluida de sus labores, realiza trabajos de co administración	40%	Medio

CONFIABILIDAD DEL CONTROL
EJERCIDO POR LAS UNIDADES DE AUDITORÍA INTERNA MUNICIPAL
AÑO 2024

Nº	Código Depto.	Nombre Departamento	Código Municipio	Nombre Municipio	Categoría	Formación Académica al asumir el cargo	Cargo municipal desempeñado previo a ingresar al cargo	Fecha de Ingreso al Cargo	Años de Experiencia al ingresar al cargo	Nº Auditores que conforman la Unidad	Antigüedad (31/12/2024)	Porcentaje de avance POA	Limitantes reportadas	Confiabilidad del control	
52	04	Copán	07	Dolores	C	No ha nombrado Auditor Interno									
53	04	Copán	08	Dulce Nombre	C	Perito Mercantil y C.P.	Ninguno	1-may-22	0	1	2 años 7 meses 30 días	67%	No envía informes, mensuales y trimestrales, no existe comunicación fluida de sus labores, realiza trabajos de co administración	40%	Medio
54	04	Copán	09	El Paraíso	B	Perito Mercantil y C.P.	ninguno	1-may-24	0	1	0 años 7 meses 30 días	10%	No envía informes, mensuales y trimestrales, no existe comunicación fluida de sus labores, realiza trabajos de co administración	35%	Bajo
55	04	Copán	10	Florida	C	BT. Contaduría y Finanzas	Asistente de Admon. Catastral	25-sep-18	0	1	6 años 3 meses 6 días	17%	No envía informes, mensuales y trimestrales, no existe comunicación fluida de sus labores, realiza	35%	Bajo

2327

CONFIABILIDAD DEL CONTROL
EJERCIDO POR LAS UNIDADES DE AUDITORÍA INTERNA MUNICIPAL
AÑO 2024

Nº	Código Depto.	Nombre Departamento	Código Municipio	Nombre Municipio	Categoría	Formación Académica al asumir el cargo	Cargo municipal desempeñado previo a ingresar al cargo	Fecha de Ingreso al Cargo	Años de Experiencia al ingresar al cargo	Nº Auditores que conforman la Unidad	Antigüedad (31/12/2024)	Porcentaje de avance POA	Limitantes reportadas	Confiabilidad del control	
													trabajos de co administración		
56	04	Copán	11	La Jigua	C	Perito Mercantil y C.P.	Ninguno	1-mar-23	0	1	1 años 9 meses 30 días	44%	No envía informes, mensuales y trimestrales, no existe comunicación fluida de sus labores, realiza trabajos de co administración	35%	Bajo
57	04	Copán	12	La Unión	A	Perito Mercantil y C.P.	Ninguno	5-feb-18	0	1	6 años 10 meses 26 días	0%	mantienen una comunicación no envía la información a través del correo y realiza trabajo de co administración., cumple con su POA.	40%	Medio
58	04	Copán	13	Nueva Arcadia	A	Perito Mercantil y C.P.	Ninguno	1-mar-19	0	2	5 años 9 meses 30 días	78%	No envía informes, mensuales y trimestrales, no existe comunicación fluida de sus labores, realiza	35%	Abajo

CONFIABILIDAD DEL CONTROL
EJERCIDO POR LAS UNIDADES DE AUDITORÍA INTERNA MUNICIPAL
AÑO 2024

N°	Código Depto.	Nombre Departamento	Código Municipio	Nombre Municipio	Categoría	Formación Académica al asumir el cargo	Cargo municipal desempeñado previo a ingresar al cargo	Fecha de Ingreso al Cargo	Años de Experiencia al ingresar al cargo	N° Auditores que conforman la Unidad	Antigüedad (31/12/2024)	Porcentaje de avance POA	Limitantes reportadas	Confiabilidad del control	
													trabajos de co administración		
59	04	Copán	14	San Agustín	C	Perito Mercantil y C.P.	Ninguno	1-feb-18	0	1	6 años 10 meses 30 días	51%	No envía informes, mensuales y trimestrales, no existe comunicación fluida de sus labores, realiza trabajos de co administración	50%	Medio
60	04	Copán	15	San Antonio	C	Perito Mercantil y C.P.	Ninguno	15-ago-23	0	1	1 años 4 meses 16 días	0%	No envía informes, mensuales y trimestrales, no existe comunicación fluida de sus labores, realiza trabajos de co administración	30%	Bajo
61	04	Copán	16	San Jerónimo	C	No ha nombrado Auditor Interno									
62	04	Copán	17	San José	C	Perito Mercantil y C.P.	ninguno	18-jul-24	0	1	0 años 5 meses 13 días	0%	No se había auditor nombrado en el año 2024	0%	Bajo

2329

TRIBUNAL SUPERIOR DE CUENTAS · HONDURAS · DEPTO. DE RENDICIÓN DE CUENTAS

2330

CONFIABILIDAD DEL CONTROL
EJERCIDO POR LAS UNIDADES DE AUDITORIA INTERNA MUNICIPAL
AÑO 2024

Nº	Código Depto.	Nombre Departamento	Código Municipio	Nombre Municipio	Categoria	Formación Académica al asumir el cargo	Cargo municipal desempeñado previo a ingresar al cargo	Fecha de Ingreso al Cargo	Años de Experiencia al ingresar al cargo	Nº Auditores que conforman la Unidad	Antigüedad (31/12/2024)	Porcentaje de avance POA	Limitantes reportadas	Confiabilidad del control	
63	04	Copán	18	San Juan de Opoa	C	Perito Mercantil y C.P.	Ninguno	1-jul-24	0	1	0 años 5 meses 30 días	0%	No cumplió con el Plan Operativo, no existe comunicación fluida co el depto. de Fiscalización de TSC. su oficina compartida con otros deptos. afines a la administración.	40%	Medio
64	04	Copán	19	San Nicolás	C	Perito Mercantil y C.P.	Unidad de Desarrollo Económico Local Desde 15/10/2011 AL 30/05/2012	1-jun-12	0	1	12 años 6 meses 30 días	48%	No envía informes, mensuales y trimestrales, no existe comunicación fluida de sus labores, realiza trabajos de co administración	40%	Medio

CONFIABILIDAD DEL CONTROL
EJERCIDO POR LAS UNIDADES DE AUDITORÍA INTERNA MUNICIPAL
AÑO 2024

Nº	Código Depto.	Nombre Departamento	Código Municipio	Nombre Municipio	Categoría	Formación Académica al asumir el cargo	Cargo municipal desempeñado previo a ingresar al cargo	Fecha de Ingreso al Cargo	Años de Experiencia al ingresar al cargo	Nº Auditores que conforman la Unidad	Antigüedad (31/12/2024)	Porcentaje de avance POA	Limitantes reportadas	Confiabilidad del control	
65	04	Copán	20	San Pedro de Copán	C	Perito Mercantil y C.P.	Ninguno	17-jun-19	0	1	5 años 6 meses 14 días	0%	No envía informes, mensuales y trimestrales, no existe comunicación fluida de sus labores, realiza trabajos de co administración	40%	Medio
66	04	Copán	21	Santa Rita	C	Perito Mercantil y C.P.	Ninguno	17-abr-23	0	1	1 años 8 meses 14 días	57%	No envía informes, mensuales y trimestrales, no existe comunicación fluida de sus labores, realiza trabajos de co administración	40%	Medio
67	04	Copán	22	Trinidad de Copán	C	No ha nombrado Auditor Interno									
68	04	Copán	23	Veracruz	C	Perito Mercantil y C.P.	Ninguno	20-mar-23	0	1	1 años 9 meses 11 días	25%	No envía informes, mensuales y trimestrales, no existe comunicación fluida de sus labores, realiza	45%	Medio

2331

2332

CONFIABILIDAD DEL CONTROL
EJERCIDO POR LAS UNIDADES DE AUDITORIA INTERNA MUNICIPAL
AÑO 2024

Nº	Código Depto.	Nombre Departamento	Código Municipio	Nombre Municipio	Categoria	Formación Académica al asumir el cargo	Cargo municipal desempeñado previo a ingresar al cargo	Fecha de Ingreso al Cargo	Años de Experiencia al ingresar al cargo	Nº Auditores que conforman la Unidad	Antigüedad (31/12/2024)	Porcentaje de avance POA	Limitantes reportadas	Confiabilidad del control	
													trabajos de co administración		
69	04	Copán	EM	EMASA		No ha nombrado Auditor Interno									
70	04	Copán	EM	Aguas de la Entrada, Copán		No ha nombrado Auditor Interno									
71	04	Copán	MANCOM	MANCORSARIC		No ha nombrado Auditor Interno									
72	04	Copán	MANCOM	HIGUITO		No ha nombrado Auditor Interno									
73	04	Copán	MANCOM	CHORTI		No ha nombrado Auditor Interno									
74	05	Cortés	01	San Pedro Sula	A	Lic. Contaduría Pública /Maestría en Finanzas	Ninguno	16-may-22	35	5	2 años 7 meses 15 días	54%	La Unidad de Auditoría ha cumplido con el Plan Operativo y ha mantenido información fluida con el TSC.	65%	Medio

CONFIABILIDAD DEL CONTROL EJERCIDO POR LAS UNIDADES DE AUDITORÍA INTERNA MUNICIPAL AÑO 2024															
N°	Código Depto.	Nombre Departamento	Código Municipio	Nombre Municipio	Categoría	Formación Académica al asumir el cargo	Cargo municipal desempeñado previo a ingresar al cargo	Fecha de Ingreso al Cargo	Años de Experiencia al ingresar al cargo	N° Auditores que conforman la Unidad	Antigüedad (31/12/2024)	Porcentaje de avance POA	Limitantes reportadas	Confiabilidad del control	
75	05	Cortés	02	Choloma	A	Lic. Contaduría Publica	Ninguno	1-feb-06	13	4	18 años 10 meses 30 días	38%	No envía informes, mensuales y trimestrales, no existe comunicación fluida de sus labores, realiza trabajos de co administración	35%	Bajo
76	05	Cortés	03	Omoa	A	Perito Mercantil y C.P.	Auditor Fiscal	1-sep-21	3	2	3 años 3 meses 30 días	32%	El Auditor Interno no cumple con el Plan Operativo Anual y no tiene comunicación por medio de correos al supervisor asignado.	35%	Bajo
77	05	Cortés	04	Pimienta	A	Perito Mercantil y C.P./Lic. Contaduría Pública y Finanzas	Contador	10-mar-23	1	1	1 años 9 meses 21 días	66%	No envía informes, mensuales y trimestrales, no existe comunicación fluida de sus labores, realiza trabajos de co administración	40%	Medio

2333

2334

CONFIABILIDAD DEL CONTROL EJERCIDO POR LAS UNIDADES DE AUDITORÍA INTERNA MUNICIPAL AÑO 2024

Nº	Código Depto.	Nombre Departamento	Código Municipio	Nombre Municipio	Categoría	Formación Académica al asumir el cargo	Cargo municipal desempeñado previo a ingresar al cargo	Fecha de Ingreso al Cargo	Años de Experiencia al ingresar al cargo	Nº Auditores que conforman la Unidad	Antigüedad (31/12/2024)	Porcentaje de avance POA	Limitantes reportadas	Confiabilidad del control	
78	05	Cortés	05	Potrerillos	A	Perito Mercantil y C.P.	Ninguno	15-nov-19	4	1	5 años 1 meses 16 días	69%	El Auditor Interno cumple con el Plan Operativo Anual y tiene comunicación por medio de correos con el supervisor asignado.	60%	Medio
79	05	Cortés	06	Puerto Cortés	A	Abogada/Perito Mercantil	Sub Auditor	6-jun-22	23	11	2 años 6 meses 25 días	100%	La Unidad de Auditoría cumple con el Plan operativo y envía la información vía correo con el supervisor asigna, el espacio de su oficina es pequeño y dificulta en parte su desempeño.,	70%	Alto

CONFIABILIDAD DEL CONTROL
EJERCIDO POR LAS UNIDADES DE AUDITORÍA INTERNA MUNICIPAL
AÑO 2024

Nº	Código Depto.	Nombre Departamento	Código Municipio	Nombre Municipio	Categoría	Formación Académica al asumir el cargo	Cargo municipal desempeñado previo a ingresar al cargo	Fecha de Ingreso al Cargo	Años de Experiencia al ingresar al cargo	Nº Auditores que conforman la Unidad	Antigüedad (31/12/2024)	Porcentaje de avance POA	Limitantes reportadas	Confiabilidad del control	
80	05	Cortés	07	San Antonio de Cortés	C	Perito Mercantil y C.P.	Tesorero Municipal del 2014 al 2018	14-jun-22	2	1	2 años 6 meses 17 días	0%	No envía informes, mensuales y trimestrales, no existe comunicación fluida de sus labores, realiza trabajos de co administración	35%	Bajo
81	05	Cortés	08	San Francisco de Yojoa	B	Perito Mercantil y C.P./Lic. Contaduría Pública y Finanzas	Ninguno	1-jul-10	10	2	14 años 5 meses 30 días	93%	No envía informes, mensuales y trimestrales, no existe comunicación fluida de sus labores, realiza trabajos de co administración	45%	Medio
82	05	Cortés	09	San Manuel	A	Perito Mercantil y C.P./Lic. Contaduría Pública y Finanzas	Ninguno	28-nov-19	4	2	5 años 1 meses 3 días	3%	No envía informes, mensuales y trimestrales, no existe comunicación fluida de sus labores, realiza trabajos de co administración	30%	Bajo

2335

2336

CONFIABILIDAD DEL CONTROL EJERCIDO POR LAS UNIDADES DE AUDITORÍA INTERNA MUNICIPAL AÑO 2024

Nº	Código Depto.	Nombre Departamento	Código Municipio	Nombre Municipio	Categoría	Formación Académica al asumir el cargo	Cargo municipal desempeñado previo a ingresar al cargo	Fecha de Ingreso al Cargo	Años de Experiencia al ingresar al cargo	Nº Auditores que conforman la Unidad	Antigüedad (31/12/2024)	Porcentaje de avance POA	Limitantes reportadas	Confiabilidad del control	
83	05	Cortés	10	Santa Cruz de Yojoa	A	Perito Mercantil y C.P.	Sub Auditor	30-mar-22	1	1	2 años 9 meses 1 días	77%	No envía informes, mensuales y trimestrales, no existe comunicación fluida de sus labores, realiza trabajos de co administración	40%	Medio
84	05	Cortés	11	Villanueva	A	Perito Mercantil y C.P./Licenciado en Gerencia de Negocio	Ninguno	28-feb-12	4	4	12 años 10 meses 3 días	79%	La unidad de auditoría cumple con sus responsabilidades y funciones y tienen injerencia de la administración en el desarrollo de sus labores.	60%	Medio
85	05	Cortés	12	La Lima	A	Perito Mercantil y C.P.	Ninguno	2-ene-24	13	2	0 años 11 meses 29 días	61%	No envía informes, mensuales y trimestrales, no existe comunicación fluida de sus labores, realiza trabajos de co administración	40%	Medio

CONFIABILIDAD DEL CONTROL EJERCIDO POR LAS UNIDADES DE AUDITORÍA INTERNA MUNICIPAL AÑO 2024															
Nº	**Código Depto.**	**Nombre Departamento**	**Código Municipio**	**Nombre Municipio**	**Categoría**	**Formación Académica al asumir el cargo**	**Cargo municipal desempeñado previo a ingresar al cargo**	**Fecha de Ingreso al Cargo**	**Años de Experiencia al ingresar al cargo**	**Nº Auditores que conforman la Unidad**	**Antigüedad (31/12/2024)**	**Porcentaje de avance POA**	**Limitantes reportadas**	**Confiabilidad del control**	
86	05	Cortés	EM	Aguas de Choloma		No cumple el perfil									
87	05	Cortés	MANCOM	MAMUDEC		No ha nombrado Auditor Interno									
88	05	Cortés	MANCOM	AMUPROLAGO		No ha nombrado Auditor Interno									
89	05	Cortés	MANCOM	ZMVS		No ha nombrado Auditor Interno									
90	05	Cortés	MANCOM	MMGH		No ha nombrado Auditor Interno									
91	06	Choluteca	01	Choluteca	A	Lic. Admon de Empresas/Perito M.	Administrador Mercado San Antonio	23-ago-07	5	3	17 años 4 meses 8 días	0%	Esta Unidad de Auditoría cumple en un porcentaje mínimo, realizan labores administrativas no compatibles con su trabajo, no ejecutan las auditoría programadas en su POA.	40%	Medio
92	06	Choluteca	02	Apacilagua	D	No ha nombrado Auditor Interno									

2337

TRIBUNAL SUPERIOR DE CUENTAS
DIRECCIÓN DE CUENTAS MUNICIPALES
HONDURAS

2338

CONFIABILIDAD DEL CONTROL
EJERCIDO POR LAS UNIDADES DE AUDITORÍA INTERNA MUNICIPAL
AÑO 2024

Nº	Código Depto.	Nombre Departamento	Código Municipio	Nombre Municipio	Categoría	Formación Académica al asumir el cargo	Cargo municipal desempeñado previo a ingresar al cargo	Fecha de Ingreso al Cargo	Años de Experiencia al ingresar al cargo	Nº Auditores que conforman la Unidad	Antigüedad (31/12/2024)	Porcentaje de avance POA	Limitantes reportadas	Confiabilidad del control	
93	06	Choluteca	03	Concepción de María	D	Perito Mercantil y C.P.	Ninguno	1-dic-21	1	1	3 años 0 meses 30 días	36%	No envía los puntos de acta de los informes, mensuales y trimestrales, no existe comunicación fluida de sus labores, realiza trabajos de co administración	35%	Bajo
94	06	Choluteca	04	Duyure	C	No obligado									
95	06	Choluteca	05	El Corpus	C	Perito Mercantil y C.P./ Contaduría Financiera	Asistente de Presupuesto	1-oct-24	1	1	0 años 2 meses 30 días	0%	No envía los puntos de acta de los informes, mensuales y trimestrales, no existe comunicación fluida de sus labores, realiza trabajos de co administración, no cumpliendo el Plan Operativo Anual de	35%	Bajo

CONFIABILIDAD DEL CONTROL
EJERCIDO POR LAS UNIDADES DE AUDITORÍA INTERNA MUNICIPAL
AÑO 2024

Nº	Código Depto.	Nombre Departamento	Código Municipio	Nombre Municipio	Categoría	Formación Académica al asumir el cargo	Cargo municipal desempeñado previo a ingresar al cargo	Fecha de Ingreso al Cargo	Años de Experiencia al ingresar al cargo	Nº Auditores que conforman la Unidad	Antigüedad (31/12/2024)	Porcentaje de avance POA	Limitantes reportadas	Confiabilidad del control	
													acuerdo a lo programado.		
96	06	Choluteca	06	El Triunfo	C	No ha nombrado Auditor Interno									
97	06	Choluteca	07	Marcovia	A	No ha nombrado Auditor Interno									
98	06	Choluteca	08	Morolica	D	No obligado	N/A	N/A	N/A	N/A	N/A	N/A	N/A	N/A	N/A
99	06	Choluteca	09	Namasigüe	C	Inhabilitado									
100	06	Choluteca	10	Orocuina	C	Perito Mercantil y C.P.	Ninguno	1/2/2024	0	1	0 años 10 meses 30 días	0%	No envía los puntos de acta de los informes, mensuales y trimestrales, no existe comunicación fluida de sus labores, realiza trabajos de co administración	35%	Bajo
101	06	Choluteca	11	Pespire	C	Bachiller en Adm. de Empresas y Lic. en Educación Comercial	Ninguno	3/5/2019	5	1	5 años 7 meses 28 días	0%	No envía los puntos de acta de los informes, mensuales y trimestrales, no existe comunicación fluida de sus labores, realiza	40%	Medio

2339

CONFIABILIDAD DEL CONTROL
EJERCIDO POR LAS UNIDADES DE AUDITORIA INTERNA MUNICIPAL
AÑO 2024

Nº	Código Depto.	Nombre Departamento	Código Municipio	Nombre Municipio	Categoria	Formación Académica al asumir el cargo	Cargo municipal desempeñado previo a ingresar al cargo	Fecha de Ingreso al Cargo	Años de Experiencia al ingresar al cargo	Nº Auditores que conforman la Unidad	Antigüedad (31/12/2024)	Porcentaje de avance POA	Limitantes reportadas	Confiabilidad del control	
													trabajos de co administración		
102	06	Choluteca	12	San Antonio de Flores	C	Perito Mercantil y C.P.	Ninguno	1-dic-19	5	1	5 años 0 meses 30 días	0%	No envía los puntos de acta de los informes, mensuales y trimestrales, no existe comunicación fluida de sus labores, realiza trabajos de co administración	30%	Bajo
103	06	Choluteca	13	San Isidro	C	No obligado									
104	06	Choluteca	14	San José	D	No obligado									
105	06	Choluteca	15	San Marcos de Colón	B	Perito Mercantil y C.P.	Ninguno	2-sep-13	0	1	11 años 3 meses 29 días	75%	Esta Unidad de Auditoria, cumple con sus Pla Operativo con algunas limitantes con el equipo y la falta envío de los documentos a su supervisor asignados en tiempo y forma.	60%	Medio

CONFIABILIDAD DEL CONTROL
EJERCIDO POR LAS UNIDADES DE AUDITORÍA INTERNA MUNICIPAL
AÑO 2024

Nº	Código Depto.	Nombre Departamento	Código Municipio	Nombre Municipio	Categoría	Formación Académica al asumir el cargo	Cargo municipal desempeñado previo a ingresar al cargo	Fecha de Ingreso al Cargo	Años de Experiencia al ingresar al cargo	Nº Auditores que conforman la Unidad	Antigüedad (31/12/2024)	Porcentaje de avance POA	Limitantes reportadas	Confiabilidad del control	
106	06	Choluteca	16	Santa Ana de Yusguare	C	Perito Mercantil y C.P.	Ninguno	15-feb-19	0	1	5 años 10 meses 16 días	76%	No envía los puntos de acta de los informes, mensuales y trimestrales, no existe comunicación fluida de sus labores, realiza trabajos de co administración	60%	Medio
107	06	Choluteca	EM	Aguas de Choluteca, S.A. de C.V		No ha nombrado Auditor Interno									
108	06	Choluteca	MANCOM	MANORCHO		No ha nombrado Auditor Interno									
109	06	Choluteca	MANCOM	MAMBO CAURE		No ha nombrado Auditor Interno									
110	07	El Paraíso	01	Yuscarán	B	Perito Mercantil y C.P./ Lic. Banca y Finanzas	Ninguno	1-jun-10	14	1	14 años 6 meses 30 días	36%	la organización y funcionamiento de la UAI no es adecuada y Falta de interés	30%	Bajo

2341

2342

CONFIABILIDAD DEL CONTROL EJERCIDO POR LAS UNIDADES DE AUDITORÍA INTERNA MUNICIPAL AÑO 2024

N°	Código Depto.	Nombre Departamento	Código Municipio	Nombre Municipio	Categoria	Formación Académica al asumir el cargo	Cargo municipal desempeñado previo a ingresar al cargo	Fecha de Ingreso al Cargo	Años de Experiencia al ingresar al cargo	N° Auditores que conforman la Unidad	Antigüedad (31/12/2024)	Porcentaje de avance POA	Limitantes reportadas	Confiabilidad del control	
111	07	El Paraíso	02	Alauca	D	No ha nombrado Auditor Interno									
112	07	El Paraíso	03	Danlí	B	Perito Mercantil y C.P.	Ninguno // Jefe de Equipo de Auditorías Municipales del TSC hasta el 7/11/2023	01/03/2024	13	2	0 años 9 meses 30 días	60%	No envía los puntos de acta de los informes, mensuales y trimestrales, no existe comunicación fluida de sus labores, realiza trabajos de co administración	45%	Medio
113	07	El Paraíso	04	El Paraíso	B	Perito Mercantil y C.P.	Contador	4-feb-11	13	1	13 años 10 meses 27 días	27%	No envía los puntos de acta de los informes, mensuales y trimestrales, no existe comunicación fluida de sus labores, realiza trabajos de co administración	40%	Medio

CONFIABILIDAD DEL CONTROL
EJERCIDO POR LAS UNIDADES DE AUDITORÍA INTERNA MUNICIPAL
AÑO 2024

Nº	Código Depto.	Nombre Departamento	Código Municipio	Nombre Municipio	Categoría	Formación Académica al asumir el cargo	Cargo municipal desempeñado previo a ingresar al cargo	Fecha de Ingreso al Cargo	Años de Experiencia al ingresar al cargo	Nº Auditores que conforman la Unidad	Antigüedad (31/12/2024)	Porcentaje de avance POA	Limitantes reportadas	Confiabilidad del control	
114	07	El Paraíso	05	Güinope	C	Perito Mercantil y C.P.	Ninguno	1-may-22	2	1	2 años 7 meses 30 días	71%	No envía los puntos de acta de los informes, mensuales y trimestrales, no existe comunicación fluida de sus labores, realiza trabajos de co administración, no realiza las Auditorías Programadas.	40%	Medio
115	07	El Paraíso	06	Jacaleapa	B	Perito Mercantil y C.P./Lcda. en Pedagogía	Ninguno	1-ene-13	11	1	11 años 11 meses 30 días	70%	No envía los puntos de acta de los informes, mensuales y trimestrales, no existe comunicación fluida de sus labores, realiza trabajos de co administración	40%	Medio
116	07	El Paraíso	07	Liure	D	No obligado									

2343

2344

CONFIABILIDAD DEL CONTROL EJERCIDO POR LAS UNIDADES DE AUDITORÍA INTERNA MUNICIPAL AÑO 2024

Nº	Codigo Depto.	Nombre Departamento	Código Municipio	Nombre Municipio	Categoria	Formación Académica al asumir el cargo	Cargo municipal desempeñado previo a ingresar al cargo	Fecha de Ingreso al Cargo	Años de Experiencia al ingresar al cargo	Nº Auditores que conforman la Unidad	Antigüedad (31/12/2024)	Porcentaje de avance POA	Limitantes reportadas	Confiabilidad del control	
117	07	El Paraíso	08	Morocelí	C	Perito Mercantil y C.P.	Ninguno	5-sep-22	0	1	2 años 3 meses 26 días	0%	No envía los puntos de acta de los informes, mensuales y trimestrales, no existe comunicación fluida de sus labores, realiza trabajos de co administración	35%	Bajo
118	07	El Paraíso	09	Oropolí	C	Perito Mercantil y C.P.	Ninguno	1-jul-23	1	1	1 años 5 meses 30 días	0%	No envía los puntos de acta de los informes, mensuales y trimestrales, no existe comunicación fluida de sus labores, realiza trabajos de co administración	35%	Bajo
119	07	El Paraíso	10	Potrerillos	C	Bachiller Téc. en Electricidad //Abogado	Ninguno	30-ene-17	0	1	7 años 11 meses 1 días	0%	Esta Unidad de Auditoría cumple con su Plan Operativo con algunos inconvenientes de exigencia de realizar en	50%	Medio

CONFIABILIDAD DEL CONTROL
EJERCIDO POR LAS UNIDADES DE AUDITORÍA INTERNA MUNICIPAL
AÑO 2024

N°	Código Depto.	Nombre Departamento	Código Municipio	Nombre Municipio	Categoría	Formación Académica al asumir el cargo	Cargo municipal desempeñado previo a ingresar al cargo	Fecha de Ingreso al Cargo	Años de Experiencia al ingresar al cargo	N° Auditores que conforman la Unidad	Antigüedad (31/12/2024)	Porcentaje de avance POA	Limitantes reportadas	Confiabilidad del control	
													algunos casos actividades de administración.		
120	07	El Paraíso	11	San Antonio de Flores	D	No obligado									
121	07	El Paraíso	12	San Lucas	D	No obligado									
122	07	El Paraíso	13	San Matías	C	Perito Mercantil y C.P.	Ninguno	15-sep-23	0	1	1 años 3 meses 16 días	41%	No envía los puntos de acta de los informes, mensuales y trimestrales, no existe comunicación fluida de sus labores, realiza trabajos de co administración	40%	Medio
123	07	El Paraíso	14	Soledad	D	No ha nombrado Auditor Interno									
124	07	El Paraíso	15	Teupasenti	C	Perito Mercantil y C.P.	Contador	3-ene-12	12	1	12 años 11 meses 28 días	24%	No envía los puntos de acta de los informes, mensuales y trimestrales, no existe comunicación fluida de sus labores, realiza	40%	Medio

2345

TRIBUNAL SUPERIOR DE CUENTAS · DEPTO. DE RENDICIÓN DE CUENTAS MUNICIPALES · HONDURAS, C.A.

TRIBUNAL SUPERIOR DE CUENTAS - DIRECCIÓN DE FISCALIZACIÓN DE CUENTAS MUNICIPALES - SECRETARÍA

2346

CONFIABILIDAD DEL CONTROL EJERCIDO POR LAS UNIDADES DE AUDITORÍA INTERNA MUNICIPAL AÑO 2024

Nº	Código Depto.	Nombre Departamento	Código Municipio	Nombre Municipio	Categoría	Formación Académica al asumir el cargo	Cargo municipal desempeñado previo a ingresar al cargo	Fecha de Ingreso al Cargo	Años de Experiencia al ingresar al cargo	Nº Auditores que conforman la Unidad	Antigüedad (31/12/2024)	Porcentaje de avance POA	Limitantes reportadas	Confiabilidad del control	
													trabajos de co administración		
125	07	El Paraíso	16	Texiguat	D	No obligado									
126	07	El Paraíso	17	Vado Ancho	D	No obligado									
127	07	El Paraíso	18	Yauyupe	C	No obligado									
128	07	El Paraíso	19	Trojes	B	Perito Mercantil y C.P.	Ninguno	25-may-22	0	1	2 años 7 meses 6 días	0%	No envía los puntos de acta de los informes, mensuales y trimestrales, no existe comunicación fluida de sus labores, realiza trabajos de co administración	40%	Medio
129	07	El Paraíso	MANCOM	MANORPA		No ha nombrado Auditor Interno									
130	07	El Paraíso	MANCOM	AMSURP		No ha nombrado Auditor Interno									
131	08	Francisco Morazán	01	Distrito Central	A	Perito Mercantil y C.P.	Asistente de Auditoría	1-nov-23	40	19	1 años 1 meses 30 días	65%	La Unidad de Auditoría realiza trabajo de Administración en un 70%, asignados a su	60%	Medio

CONFIABILIDAD DEL CONTROL
EJERCIDO POR LAS UNIDADES DE AUDITORÍA INTERNA MUNICIPAL
AÑO 2024

Nº	Código Depto.	Nombre Departamento	Código Municipio	Nombre Municipio	Categoría	Formación Académica al asumir el cargo	Cargo municipal desempeñado previo a ingresar al cargo	Fecha de Ingreso al Cargo	Años de Experiencia al ingresar al cargo	Nº Auditores que conforman la Unidad	Antigüedad (31/12/2024)	Porcentaje de avance POA	Limitantes reportadas	Confiabilidad del control	
													personal no cumplimiento de sus responsabilidades y Funciones de acuerdo la Ley.		
132	08	Francisco Morazán	02	Alubaren	C	No ha nombrado Auditor Interno									
133	08	Francisco Morazán	03	Cedros	C	Perito Mercantil y C.P. Lic. En Banca y Finanzas	Ninguno	20-jun-22	0	1	2 años 6 meses 11 días	0%	Sin experiencia en Auditoría	60%	Medio
134	08	Francisco Morazán	04	Curaren	D	Perito Mercantil y C.P.	Ninguno	15-nov-23	0	1	1 años 1 meses 16 días	0%	No envía los puntos de acta de los informes, mensuales y trimestrales, no existe comunicación fluida de sus labores, realiza trabajos de co administración	30%	Bajo
135	08	Francisco Morazán	05	El Porvenir	C	Perito Mercantil y C.P.	Ninguno	3-jun-24	0	1	0 años 6 meses 28 días	0%	No envía los puntos de acta de los informes, mensuales y trimestrales, no	35%	Bajo

2347

2348

CONFIABILIDAD DEL CONTROL
EJERCIDO POR LAS UNIDADES DE AUDITORÍA INTERNA MUNICIPAL
AÑO 2024

Nº	Código Depto.	Nombre Departamento	Código Municipio	Nombre Municipio	Categoría	Formación Académica al asumir el cargo	Cargo municipal desempeñado previo a ingresar al cargo	Fecha de Ingreso al Cargo	Años de Experiencia al ingresar al cargo	Nº Auditores que conforman la Unidad	Antigüedad (31/12/2024)	Porcentaje de avance POA	Limitantes reportadas	Confiabilidad del control	
													existe comunicación fluida de sus labores, realiza trabajos de co administración		
136	08	Francisco Morazán	06	Guaimaca	A	Perito Mercantil y C.P.	Ninguno	1-may-22	20	1	2 años 7 meses 30 días	0%	No envía los puntos de acta de los informes, mensuales y trimestrales, no existe comunicación fluida de sus labores, realiza trabajos de co administración	40%	Medio
137	08	Francisco Morazán	07	La Libertad	C	No obligado									
138	08	Francisco Morazán	08	La Venta	C	No ha nombrado Auditor Interno									
139	08	Francisco Morazán	09	Lepateriqu e	C	Perito Mercantil y C.P.	Ninguno	3-feb-20	4	1	4 años 10 meses 28 días	30%	No envía los puntos de acta de los informes, mensuales y trimestrales, no existe comunicación fluida de sus labores, realiza	35%	Bajo

CONFIABILIDAD DEL CONTROL
EJERCIDO POR LAS UNIDADES DE AUDITORÍA INTERNA MUNICIPAL
AÑO 2024

N°	Código Depto.	Nombre Departamento	Código Municipio	Nombre Municipio	Categoría	Formación Académica al asumir el cargo	Cargo municipal desempeñado previo a ingresar al cargo	Fecha de Ingreso al Cargo	Años de Experiencia al ingresar al cargo	N° Auditores que conforman la Unidad	Antigüedad (31/12/2024)	Porcentaje de avance POA	Limitantes reportadas	Confiabilidad del control	
													trabajos de co administración		
140	08	Francisco Morazan	10	Maraita	C	Perito Mercantil y C.P.	Ninguno	16-mar-18	0	1	6 años 9 meses 15 días	0%	No envía los puntos de acta de los informes, mensuales y trimestrales, no existe comunicación fluida de sus labores, realiza trabajos de co administración	35%	Bajo
141	08	Francisco Morazán	11	Marale	C	No ha nombrado Auditor Interno									
142	08	Francisco Morazán	12	Nueva Armenia	C	No ha nombrado Auditor Interno									
143	08	Francisco Morazán	13	Ojojona	C	Perito Mercantil y C.P./Lcdo. Comercio Inter.	Auditor Interno desde el 25 de enero de 2015 al 30 de junio del 2018	01/01/2024	124	1	0 años 11 meses 30 días	0%	No envía los puntos de acta de los informes, mensuales y trimestrales, no existe comunicación fluida de sus labores, realiza trabajos de co administración	35%	Bajo

2349

TRIBUNAL SUPERIOR DE CUENTAS
DEPTO. DE RENDICIÓN DE CUENTAS MUNICIPALES
HONDURAS, C. A.

CONFIABILIDAD DEL CONTROL
EJERCIDO POR LAS UNIDADES DE AUDITORIA INTERNA MUNICIPAL
AÑO 2024

N°	Código Depto.	Nombre Departamento	Código Municipio	Nombre Municipio	Categoría	Formación Académica al asumir el cargo	Cargo municipal desempeñado previo a ingresar al cargo	Fecha de Ingreso al Cargo	Años de Experiencia al ingresar al cargo	N° Auditores que conforman la Unidad	Antigüedad (31/12/2024)	Porcentaje de avance POA	Limitantes reportadas	Confiabilidad del control	
144	08	Francisco Morazán	14	Orica	C	Perito Mercantil y C.P.	Ninguno	1-feb-21	0	1	3 años 10 meses 30 días	0%	No envía los puntos de acta de los informes, mensuales y trimestrales, no existe comunicación fluida de sus labores, realiza trabajos de co administración	35%	Bajo
145	08	Francisco Morazán	15	Reitoca	D	Inhabilitado									
146	08	Francisco Morazán	16	Sabanagrande	C	Perito Mercantil y C.P.	Asistente UMA	2-jul-18	7	1	6 años 5 meses 29 días	80%	Esta Unidad de Auditoría Interna cumple con su Plan operativo y está enviando información a su supervisor mediante correo, la única situación es de tener un espacio físico muy pequeño para el desarrollo de su trabajo.	50%	Medio

CONFIABILIDAD DEL CONTROL
EJERCIDO POR LAS UNIDADES DE AUDITORÍA INTERNA MUNICIPAL
AÑO 2024

N°	Código Depto.	Nombre Departamento	Código Municipio	Nombre Municipio	Categoría	Formación Académica al asumir el cargo	Cargo municipal desempeñado previo a ingresar al cargo	Fecha de Ingreso al Cargo	Años de Experiencia al ingresar al cargo	N° Auditores que conforman la Unidad	Antigüedad (31/12/2024)	Porcentaje de avance POA	Limitantes reportadas	Confiabilidad del control	
147	08	Francisco Morazán	17	San Antonio de Oriente	B	Perito Mercantil y C.P.	Ninguno	4-feb-19	4	1	5 años 10 meses 27 días	72%	No envía los puntos de acta de los informes, mensuales y trimestrales, no existe comunicación fluida de sus labores, realiza trabajos de co administración	40%	Medio
148	08	Francisco Morazán	18	San Buenaventura	B	Perito Mercantil y C.P.	Ninguno	2-feb-23	2	1	1 años 10 meses 29 días	67%	No envía los puntos de acta de los informes, mensuales y trimestrales, no existe comunicación fluida de sus labores, realiza trabajos de co administración	40%	Medio
149	08	Francisco Morazán	19	San Ignacio	C	Lic. Contaduría Publica	Ninguno	2-ene-19	0	1	5 años 11 meses 29 días	0%	Esta Unidad mantiene una comunicación con su supervisor y envía la información sobre el	60%	Medio

2351

2352

CONFIABILIDAD DEL CONTROL
EJERCIDO POR LAS UNIDADES DE AUDITORÍA INTERNA MUNICIPAL
AÑO 2024

Nº	Código Depto.	Nombre Departamento	Código Municipio	Nombre Municipio	Categoría	Formación Académica al asumir el cargo	Cargo municipal desempeñado previo a ingresar al cargo	Fecha de Ingreso al Cargo	Años de Experiencia al ingresar al cargo	Nº Auditores que conforman la Unidad	Antigüedad (31/12/2024)	Porcentaje de avance POA	Limitantes reportadas	Confiabilidad del control	
													desarrollo de sus actividades como Auditor Interna.		
150	08	Francisco Morazán	20	Cantarranas	B	Perito Mercantil y C.P.	Contador/ Asistente Admtivo. , Tesorero Municipal, presenta varios	1-jul-14	9	1	10 años 5 meses 30 días	4%	No envía los puntos de acta de los informes, mensuales y trimestrales, no existe comunicación fluida de sus labores, realiza trabajos de co administración	25%	Medio
151	08	Francisco Morazán	21	San Miguelito	D	No obligado									
152	08	Francisco Morazán	22	Santa Ana	A	Perito Mercantil y C.P.	Ninguno	7-ene-22	2	1	2 años 11 meses 24 días	0%	No envía los puntos de acta de los informes, mensuales y trimestrales, no existe comunicación fluida de sus labores, realiza	35%	Bajo

CONFIABILIDAD DEL CONTROL EJERCIDO POR LAS UNIDADES DE AUDITORÍA INTERNA MUNICIPAL AÑO 2024

N°	Código Depto.	Nombre Departamento	Código Municipio	Nombre Municipio	Categoría	Formación Académica al asumir el cargo	Cargo municipal desempeñado previo a ingresar al cargo	Fecha de Ingreso al Cargo	Años de Experiencia al ingresar al cargo	N° Auditores que conforman la Unidad	Antigüedad (31/12/2024)	Porcentaje de avance POA	Limitantes reportadas	Confiabilidad del control	
													trabajos de co administración		
153	08	Francisco Morazán	23	Santa Lucía	B	Perito Mercantil y C.P.	Ninguno	19-abr-06	0	1	18 años 8 meses 12 días	0%		30%	Bajo
154	08	Francisco Morazán	24	Talanga	B	Perito Mercantil y C.P.	Ninguno	4-feb-15	2	2	9 años 10 meses 27 días	40%	La Unidad de Auditoría Interna esta siempre en constante comunicación y cumple con su Plan Operativo Anual. de acuerdo a lo programado.	50%	Medio
155	08	Francisco Morazán	25	Tatumbla	B	Perito Mercantil y C.P.// Y Lcdo. Admón. de Empresas	Ninguno	20-feb-24	0	1	0 años 10 meses 11 días	0%	No envía los puntos de acta de los informes, mensuales y trimestrales, no existe comunicación fluida de sus labores, realiza trabajos de co administración	30%	Bajo

2353

2354

CONFIABILIDAD DEL CONTROL EJERCIDO POR LAS UNIDADES DE AUDITORÍA INTERNA MUNICIPAL AÑO 2024

Nº	Código Depto.	Nombre Departamento	Código Municipio	Nombre Municipio	Categoría	Formación Académica al asumir el cargo	Cargo municipal desempeñado previo a ingresar al cargo	Fecha de Ingreso al Cargo	Años de Experiencia al ingresar al cargo	Nº Auditores que conforman la Unidad	Antigüedad (31/12/2024)	Porcentaje de avance POA	Limitantes reportadas	Confiabilidad del control	
156	08	Francisco Morazán	26	Valle de Ángeles	A	Perito Mercantil y C.P. /Diplomado en Gestión e Innovación Pública	Ninguno	3-may-19	4	1	5 años 7 meses 28 días	17%	La Unidad de Auditoría Interna esta siempre en constante comunicación y cumple con su Plan Operativo Anual. de acuerdo a lo programado.	60%	Medio
157	08	Francisco Morazán	27	Villa de San Francisco	C	Perito Mercantil y C.P.	Ninguno	7-may-18	6	1	6 años 7 meses 24 días	41%	La Unidad de Auditoría Interna esta siempre en constante comunicación y cumple con su Plan Operativo Anual. de acuerdo a lo programado.	60%	Medio
158	08	Francisco Morazán	28	Vallecillo	C	No ha nombrado Auditor Interno									

CONFIABILIDAD DEL CONTROL
EJERCIDO POR LAS UNIDADES DE AUDITORÍA INTERNA MUNICIPAL
AÑO 2024

N°	Código Depto.	Nombre Departamento	Código Municipio	Nombre Municipio	Categoría	Formación Académica al asumir el cargo	Cargo municipal desempeñado previo a ingresar al cargo	Fecha de Ingreso al Cargo	Años de Experiencia al ingresar al cargo	N° Auditores que conforman la Unidad	Antigüedad (31/12/2024)	Porcentaje de avance POA	Limitantes reportadas	Confiabilidad del control	
159	08	Francisco Morazán	EM	PROMDECA		Perito Mercantil y C.P./Lic. Contaduria Publica	Asistente de Auditoria	1-may-23	1	2	1 años 7 meses 30 días	0%	esta Unidad de Auditoría cumple en bajo porcentaje el Plan Operativo Anual por la Falta de experiencia en el aria municipal ya que su labor es en un empresa municipal.	40%	Medio
160	08	Francisco Morazán	EM	UMAPS		Perito Mercantil y C.P y Licda. Educación Comercial.	Ninguno	16-feb-23	22	4	1 años 10 meses 15 días	0%	La Unidad de Auditoría Interna esta siempre en constante comunicación y cumple con su Plan Operativo Anual. de acuerdo a lo programado, cuenta con personal sin experiencia en rama de Auditoría.	45%	Medio

2355

2356

CONFIABILIDAD DEL CONTROL EJERCIDO POR LAS UNIDADES DE AUDITORÍA INTERNA MUNICIPAL AÑO 2024

Nº	Código Depto.	Nombre Departamento	Código Municipio	Nombre Municipio	Categoría	Formación Académica al asumir el cargo	Cargo municipal desempeñado previo a ingresar al cargo	Fecha de Ingreso al Cargo	Años de Experiencia al ingresar al cargo	Nº Auditores que conforman la Unidad	Antigüedad (31/12/2024)	Porcentaje de avance POA	Limitantes reportadas	Confiabilidad del control	
161	08	Francisco Morazán	MANCOM	MANOFM		No ha nombrado Auditor Interno									
162	09	Gracias a Dios	01	Puerto Lempira	C	6-feb-18	Ninguno	6-feb-18	0	1	6 años 10 meses 25 días	56%	No envía los puntos de acta de los informes, mensuales y trimestrales, no existe comunicación fluida de sus labores, realiza trabajos de co administración	30%	Bajo
163	09	Gracias a Dios	02	Brus Laguna	C	Perito Mercantil y C.P.	Jefe catastro y Tributaria	1-jul-14	0	1	10 años 5 meses 30 días	88%	No envía los puntos de acta de los informes, mensuales y trimestrales, no existe comunicación fluida de sus labores, realiza trabajos de Auditoría no apegado a los lineamientos de TSC, su oficina está en condiciones precarias no	45%	Medio

CONFIABILIDAD DEL CONTROL
EJERCIDO POR LAS UNIDADES DE AUDITORÍA INTERNA MUNICIPAL
AÑO 2024

Nº	Código Depto.	Nombre Departamento	Código Municipio	Nombre Municipio	Categoría	Formación Académica al asumir el cargo	Cargo municipal desempeñado previo a ingresar al cargo	Fecha de Ingreso al Cargo	Años de Experiencia al ingresar al cargo	Nº Auditores que conforman la Unidad	Antigüedad (31/12/2024)	Porcentaje de avance POA	Limitantes reportadas	Confiabilidad del control	
													actas para una desempeño de la UAIM.		
164	09	Gracias a Dios	03	Ahuas	C	No ha nombrado Auditor Interno									
165	09	Gracias a Dios	04	Juan Francisco Bulnes	C	No obligado									
166	09	Gracias a Dios	05	Villeda Morales	D	No obligado									
167	09	Gracias a Dios	06	Wampusirpi	D	No ha nombrado Auditor Interno									
168	09	Gracias a Dios	MANCOM	MAMUMH		No ha nombrado Auditor Interno									
169	10	Intibucá	01	La Esperanza	A	Perito Mercantil y C.P.	Ninguno	20-abr-03	0	1	21 años 8 meses 11 días	75%	La Unidad de Auditoría ha cumplido con el Plan Operativo y ha mantenido información	70%	Alto

2357

2358

CONFIABILIDAD DEL CONTROL
EJERCIDO POR LAS UNIDADES DE AUDITORIA INTERNA MUNICIPAL
AÑO 2024

N°	Código Depto.	Nombre Departamento	Código Municipio	Nombre Municipio	Categoria	Formación Académica al asumir el cargo	Cargo municipal desempeñado previo a ingresar al cargo	Fecha de Ingreso al Cargo	Años de Experiencia al ingresar al cargo	N° Auditores que conforman la Unidad	Antigüedad (31/12/2024)	Porcentaje de avance POA	Limitantes reportadas	Confiabilidad del control	
													fluida con el TSC.		
170	10	Intibucá	02	Camasca	C	Perito Mercantil y C.P.	Ninguno	15-abr-23	0	1	1 años 8 meses 16 días	69%	No envía los puntos de acta de los informes, mensuales y trimestrales, no existe comunicación fluida de sus labores, realiza trabajos de co administración	40%	Medio
171	10	Intibucá	03	Colomoncagua	C	Perito Mercantil y C.P.	Ninguno	22-ago-22	0	1	2 años 4 meses 9 días	54%	No envía los puntos de acta de los informes, mensuales y trimestrales, no existe comunicación fluida de sus labores, realiza trabajos de co administración	40%	Medio
172	10	Intibucá	04	Concepción de María	C	No ha nombrado Auditor Interno									
173	10	Intibucá	05	Dolores	D	No obligado									

CONFIABILIDAD DEL CONTROL
EJERCIDO POR LAS UNIDADES DE AUDITORÍA INTERNA MUNICIPAL
AÑO 2024

N°	Código Depto.	Nombre Departamento	Código Municipio	Nombre Municipio	Categoría	Formación Académica al asumir el cargo	Cargo municipal desempeñado previo a ingresar al cargo	Fecha de Ingreso al Cargo	Años de Experiencia al ingresar al cargo	N° Auditores que conforman la Unidad	Antigüedad (31/12/2024)	Porcentaje de avance POA	Limitantes reportadas	Confiabilidad del control	
174	10	Intibucá	06	Intibucá	B	Perito Mercantil y C.P. / Lic. Admón. de Empresas	Auditor Interno. desde el 01/06/2016 al 04/09/2018	3-jul-23	2	1	1 años 5 meses 28 días	70%	No envía los puntos de acta de los informes, mensuales y trimestrales, no existe comunicación fluida de sus labores, realiza trabajos de co administración	45%	Medio
175	10	Intibucá	07	Jesús de Otoro	B	Perito Mercantil y C.P.	Ninguno	15-sep-14	0	1	10 años 3 meses 16 días	53%	No envía los puntos de acta de los informes, mensuales y trimestrales, no existe comunicación fluida de sus labores, realiza trabajos de co administración	35%	Bajo
176	10	Intibucá	08	Magdalena	C	No obligado									

2359

TRIBUNAL SUPERIOR DE CUENTAS · DEPTO. DE RENDICIÓN DE CUENTAS MUNICIPALES · HONDURAS, C.A.

2360

CONFIABILIDAD DEL CONTROL EJERCIDO POR LAS UNIDADES DE AUDITORÍA INTERNA MUNICIPAL AÑO 2024

N°	Código Depto.	Nombre Departamento	Código Municipio	Nombre Municipio	Categoría	Formación Académica al asumir el cargo	Cargo municipal desempeñado previo a ingresar al cargo	Fecha de Ingreso al Cargo	Años de Experiencia al ingresar al cargo	N° Auditores que conforman la Unidad	Antigüedad (31/12/2024)	Porcentaje de avance POA	Limitantes reportadas	Confiabilidad del control	
177	10	Intibucá	09	Masaguara	D	Perito Mercantil y C.P./ Ingeniera en Negocio	Ninguno	8-may-23	0	1	1 años 7 meses 23 días	0%	No envía los puntos de acta de los informes, mensuales y trimestrales, no existe comunicación fluida de sus labores, realiza trabajos de co administración	30%	Bajo
178	10	Intibucá	10	San Antonio	C	No obligado									
179	10	Intibucá	11	San Isidro	C	No ha nombrado Auditor Interno									
180	10	Intibucá	12	San Juan	C	Perito Mercantil y C.P.	ninguno	1-jul-24	0	1	0 años 5 meses 30 días	0%	No envía los puntos de acta de los informes, mensuales y trimestrales, no existe comunicación fluida de sus labores, realiza trabajos de co administración	30%	Bajo
181	10	Intibucá	13	San Marcos de La Sierra	D	No obligado									

CONFIABILIDAD DEL CONTROL EJERCIDO POR LAS UNIDADES DE AUDITORIA INTERNA MUNICIPAL AÑO 2024															
Nº	Código Depto.	Nombre Departamento	Código Municipio	Nombre Municipio	Categoria	Formación Académica al asumir el cargo	Cargo municipal desempeñado previo a ingresar al cargo	Fecha de Ingreso al Cargo	Años de Experiencia al ingresar al cargo	Nº Auditores que conforman la Unidad	Antigüedad (31/12/2024)	Porcentaje de avance POA	Limitantes reportadas	Confiabilidad del control	
182	10	Intibucá	14	San Miguelito	D	No ha nombrado Auditor Interno									
183	10	Intibucá	15	Santa Lucía	C	No obligado									
184	10	Intibucá	16	Yamaranguila	C	Perito Mercantil y C.P.	Auditor Interno desde el 18/04/2023 al 4/11/2023	4-jun-24	28	1	0 años 6 meses 27 días	0%	No envía los puntos de acta de los informes, mensuales y trimestrales, no existe comunicación fluida de sus labores, realiza trabajos de co administración	40%	Medio
185	10	Intibucá	17	San Francisco de Opalaca	D	No obligado									
186	10	Intibucá	MANCOM	AMFI		No ha nombrado Auditor Interno									
187	10	Intibucá	MANCOM	MANLE		No ha nombrado Auditor Interno									
188	10	Intibucá	MANCOM	MANCURISJ		No ha nombrado Auditor Interno									
189	10	Intibucá	MANCOM	MAMUNI		No ha nombrado Auditor Interno									

2361

SUPERIOR DE CUENTAS · TRIBUNAL SUPERIOR DE CUENTAS MUNICIPALES · HONDURAS C.A. · ORIGINAL

2362

CONFIABILIDAD DEL CONTROL EJERCIDO POR LAS UNIDADES DE AUDITORÍA INTERNA MUNICIPAL AÑO 2024

Nº	Código Depto.	Nombre Departamento	Código Municipio	Nombre Municipio	Categoría	Formación Académica al asumir el cargo	Cargo municipal desempeñado previo a ingresar al cargo	Fecha de Ingreso al Cargo	Años de Experiencia al ingresar al cargo	Nº Auditores que conforman la Unidad	Antigüedad (31/12/2024)	Porcentaje de avance POA	Limitantes reportadas	Confiabilidad del control	
190	11	Islas de la Bahía	01	Roatán	A	Perito Mercantil, Lic. Contaduría Pública	Auditor Interno	25-ene-18	11	2	6 años 11 meses 6 días	27%	No envía los puntos de acta de los informes, mensuales y trimestrales, no existe comunicación fluida de sus labores, realiza trabajos de co administración	30%	Bajo
191	11	Islas de la Bahía	02	Guanaja	B	Perito Mercantil, Lic. Educación Básica	ninguno	23-jun-24	0	1	0 años 6 meses 8 días	31%	No envía los puntos de acta de los informes, mensuales y trimestrales, no existe comunicación fluida de sus labores, realiza trabajos de co administración	40%	Medio
192	11	Islas de la Bahía	03	Santos Guardiola	A	Perito Mercantil y C.P	Secretaría de justicia municipal desde 2011-2013	15-ago-24	0	2	0 años 4 meses 16 días	28%	No envía los puntos de acta de los informes, mensuales y trimestrales, no existe comunicación fluida de sus	30%	Bajo

CONFIABILIDAD DEL CONTROL
EJERCIDO POR LAS UNIDADES DE AUDITORÍA INTERNA MUNICIPAL
AÑO 2024

N°	Código Depto.	Nombre Departamento	Código Municipio	Nombre Municipio	Categoría	Formación Académica al asumir el cargo	Cargo municipal desempeñado previo a ingresar al cargo	Fecha de Ingreso al Cargo	Años de Experiencia al ingresar al cargo	N° Auditores que conforman la Unidad	Antigüedad (31/12/2024)	Porcentaje de avance POA	Limitantes reportadas	Confiabilidad del control	
													labores, realiza trabajos de co administración		
193	11	Islas de la Bahía	04	Utila	A	Perito Mercantil y C.P.	Ninguno	27-ene-22	0	1	2 años 11 meses 4 días	60%	No envía los puntos de acta de los informes, mensuales y trimestrales, no existe comunicación fluida de sus labores, realiza trabajos de co administración	40%	Medio
194	12	La Paz	01	La Paz	B	Perito Mercantil y C.P.	Ninguno	4-may-18	0	1	6 años 7 meses 27 días	52%	No envía los puntos de acta de los informes, mensuales y trimestrales, no existe comunicación fluida de sus labores, realiza trabajos de co administración	40%	Medio

2393

TRIBUNAL SUPERIOR DE CUENTAS - DEPTO. DE RENDICIÓN DE CUENTAS MUNICIPALES - HONDURAS, C.A.

2364

CONFIABILIDAD DEL CONTROL
EJERCIDO POR LAS UNIDADES DE AUDITORÍA INTERNA MUNICIPAL
AÑO 2024

Nº	Código Depto.	Nombre Departamento	Código Municipio	Nombre Municipio	Categoría	Formación Académica al asumir el cargo	Cargo municipal desempeñado previo a ingresar al cargo	Fecha de Ingreso al Cargo	Años de Experiencia al ingresar al cargo	Nº Auditores que conforman la Unidad	Antigüedad (31/12/2024)	Porcentaje de avance POA	Limitantes reportadas	Confiabilidad del control	
195	12	La Paz	02	Aguanqueterique	C	Perito Mercantil y C.P.	Ninguno	1-oct-24	0	1	0 años 2 meses 30 días	0%	No envía los puntos de acta de los informes, mensuales y trimestrales, no existe comunicación fluida de sus labores, realiza trabajos de co administración	20%	Bajo
196	12	La Paz	03	Cabañas	C	Perito Mercantil y C.P. y Ingeniera Financiera	Ninguno	15-feb-19	0	1	5 años 10 meses 16 días	92%	No envía los puntos de acta de los informes, mensuales y trimestrales, no existe comunicación fluida de sus labores, realiza trabajos de co administración	40%	Medio
197	12	La Paz	04	Cane	B	Perito Mercantil y C.P.	Ninguno	3-ene-24	0	1	0 años 11 meses 28 días	0%	No envía los puntos de acta de los informes, mensuales y trimestrales, no existe comunicación fluida de sus	35%	Bajo

CONFIABILIDAD DEL CONTROL
EJERCIDO POR LAS UNIDADES DE AUDITORÍA INTERNA MUNICIPAL
AÑO 2024

Nº	Código Depto.	Nombre Departamento	Código Municipio	Nombre Municipio	Categoría	Formación Académica al asumir el cargo	Cargo municipal desempeñado previo a ingresar al cargo	Fecha de Ingreso al Cargo	Años de Experiencia al ingresar al cargo	Nº Auditores que conforman la Unidad	Antigüedad (31/12/2024)	Porcentaje de avance POA	Limitantes reportadas	Confiabilidad del control	
													labores, realiza trabajos de co administración		
198	12	La Paz	05	Chinacla	C	Perito Mercantil y C.P.	Ninguno	1-jul-24	0	1	0 años 5 meses 30 días	55%	No envía los puntos de acta de los informes, mensuales y trimestrales, no existe comunicación fluida de sus labores, realiza trabajos de co administración	40%	Medio
199	12	La Paz	06	Guajiquiro	D	No ha nombrado Auditor Interno									
200	12	La Paz	07	Lauterique	C	No obligado									
201	12	La Paz	08	Marcala	B	Perito Mercantil y C.P.	Jefe de contabilidad y Presupuesto desde el 01/03/2017 hasta el 20/08/2018	16-nov-23	0	1	1 años 1 meses 15 días	44%	No envía los puntos de acta de los informes, mensuales y trimestrales, no existe comunicación fluida de sus labores, realiza trabajos de co administración	45%	Medio

2365

2366

CONFIABILIDAD DEL CONTROL
EJERCIDO POR LAS UNIDADES DE AUDITORIA INTERNA MUNICIPAL
AÑO 2024

Nº	Código Depto.	Nombre Departamento	Código Municipio	Nombre Municipio	Categoria	Formación Académica al asumir el cargo	Cargo municipal desempeñado previo a ingresar al cargo	Fecha de Ingreso al Cargo	Años de Experiencia al ingresar al cargo	Nº Auditores que conforman la Unidad	Antigüedad (31/12/2024)	Porcentaje de avance POA	Limitantes reportadas	Confiabilidad del control	
202	12	La Paz	09	Mercedes de Oriente	D	No obligado									
203	12	La Paz	10	Opatoro	C	No ha nombrado Auditor Interno									
204	12	La Paz	11	San Antonio del Norte	C	Perito Mercantil y C.P.	Ninguno	15-feb-24	0	1	0 años 10 meses 16 días	0%	No envía los puntos de acta de los informes, mensuales y trimestrales, no existe comunicación fluida de sus labores, realiza trabajos de co administración	35%	Bajo
205	12	La Paz	12	San José	C	Perito Mercantil y C.P.	Ninguno	9-ene-22	0	1	2 años 11 meses 22 días	78%	No envía los puntos de acta de los informes, mensuales y trimestrales, no existe comunicación fluida de sus labores, realiza trabajos de co administración	35%	Bajo
206	12	La Paz	13	San Juan	D	No obligado									

CONFIABILIDAD DEL CONTROL EJERCIDO POR LAS UNIDADES DE AUDITORÍA INTERNA MUNICIPAL AÑO 2024

N°	Código Depto.	Nombre Departamento	Código Municipio	Nombre Municipio	Categoría	Formación Académica al asumir el cargo	Cargo municipal desempeñado previo a ingresar al cargo	Fecha de Ingreso al Cargo	Años de Experiencia al ingresar al cargo	N° Auditores que conforman la Unidad	Antigüedad (31/12/2024)	Porcentaje de avance POA	Limitantes reportadas	Confiabilidad del control	
207	12	La Paz	14	San Pedro de Tutule	C	Perito Mercantil y C.P.	Ninguno	2-mar-14	0	1	10 años 9 meses 29 días	0%	No envía los puntos de acta de los informes, mensuales y trimestrales, no existe comunicación fluida de sus labores, realiza trabajos de co administración	30%	Bajo
208	12	La Paz	15	Santa Ana	D	Perito Mercantil y C.P.	Ninguno	15-feb-23	1	1	1 años 10 meses 16 días	31%	No envía los puntos de acta de los informes, mensuales y trimestrales, no existe comunicación fluida de sus labores, realiza trabajos de co administración	45%	Medio
209	12	La Paz	16	Santa Elena	D	Lic. Contaduría Pública /Perito Mercantil y C.P.	Ninguno	1-feb-23	4	1	1 años 10 meses 30 días	0%	No envía los puntos de acta de los informes, mensuales y trimestrales, no existe comunicación fluida de sus	40%	Medio

2367

TRIBUNAL SUPERIOR DE CUENTAS
HONDURAS
DEPTO. DE RENDICIÓN DE CUENTAS MUNICIPALES

2368

CONFIABILIDAD DEL CONTROL EJERCIDO POR LAS UNIDADES DE AUDITORÍA INTERNA MUNICIPAL AÑO 2024

Nº	Código Depto.	Nombre Departamento	Código Municipio	Nombre Municipio	Categoría	Formación Académica al asumir el cargo	Cargo municipal desempeñado previo a ingresar al cargo	Fecha de Ingreso al Cargo	Años de Experiencia al ingresar al cargo	Nº Auditores que conforman la Unidad	Antigüedad (31/12/2024)	Porcentaje de avance POA	Limitantes reportadas	Confiabilidad del control	
													labores, realiza trabajos de co administración		
210	12	La Paz	17	Santa María	C	Perito Mercantil y C.P.	Ninguno	2-jun-22	2	1	2 años 6 meses 29 días	64%	No envía los puntos de acta de los informes, mensuales y trimestrales, no existe comunicación fluida de sus labores, realiza trabajos de co administración	45%	Medio
211	12	La Paz	18	Santiago de Puringla	C	Perito Mercantil y C.P.	Ninguno	10-oct-22	0	1	2 años 2 meses 21 días	56%	No envía los puntos de acta de los informes, mensuales y trimestrales, no existe comunicación fluida de sus labores, realiza trabajos de co administración	40%	Medio
212	12	La Paz	19	Yarula	D	No ha nombrado Auditor Interno									
213	12	La Paz	EM	Aguas de Márcala	Fiscalizada por la UAI de la Municipalidad										

CONFIABILIDAD DEL CONTROL
EJERCIDO POR LAS UNIDADES DE AUDITORÍA INTERNA MUNICIPAL
AÑO 2024

Nº	Código Depto.	Nombre Departamento	Código Municipio	Nombre Municipio	Categoría	Formación Académica al asumir el cargo	Cargo municipal desempeñado previo a ingresar al cargo	Fecha de Ingreso al Cargo	Años de Experiencia al ingresar al cargo	Nº Auditores que conforman la Unidad	Antigüedad (31/12/2024)	Porcentaje de avance POA	Limitantes reportadas	Confiabilidad del control	
214	12	La Paz	MANCOM	MANSUCOPA		No ha nombrado Auditor Interno									
215	12	La Paz	MANCOM	MAMLESIP		No ha nombrado Auditor Interno									
216	12	La Paz	MANCOM	MAMCEPAZ		No ha nombrado Auditor Interno									
217	12	La Paz	MANCOM	MANSURPAZ		No ha nombrado Auditor Interno									
218	13	Lempira	01	Gracias	B	Perito Mercantil y C.P./Lic. en Gerencia y Desarrollo Social	Ninguno	21-may-24	5	1	0 años 7 meses 10 días	38%	No envía los puntos de acta de los informes, mensuales y trimestrales, no existe comunicación fluida de sus labores, realiza trabajos de co administración y no cumple con las Auditoría recomendadas.	39%	Bajo
219	13	Lempira	02	Belén	C	Perito Mercantil y C.P.	Ninguno	4-sep-23	0	1	1 años 3 meses 27 días	46%	No envía los puntos de acta de los informes, mensuales y trimestrales, no existe comunicación fluida de sus	35%	Bajo

2369

TRIBUNAL SUPERIOR DE CUENTAS
DEPTO. DE RENDICIÓN DE CUENTAS MUNICIPALES
HONDURAS C.A.

2370

CONFIABILIDAD DEL CONTROL
EJERCIDO POR LAS UNIDADES DE AUDITORÍA INTERNA MUNICIPAL
AÑO 2024

N°	Código Depto.	Nombre Departamento	Código Municipio	Nombre Municipio	Categoría	Formación Académica al asumir el cargo	Cargo municipal desempeñado previo a ingresar al cargo	Fecha de Ingreso al Cargo	Años de Experiencia al ingresar al cargo	N° Auditores que conforman la Unidad	Antigüedad (31/12/2024)	Porcentaje de avance POA	Limitantes reportadas	Confiabilidad del control	
													labores, realiza trabajos de co administración		
220	13	Lempira	03	Candelaria	C	Perito Mercantil y Contador P. // Lic. GIDES	Ninguno	1-sep-23	0	1	1 años 3 meses 30 días	0%	No envía los puntos de acta de los informes, mensuales y trimestrales, no existe comunicación fluida de sus labores, realiza trabajos de co administración	35%	Bajo
221	13	Lempira	04	Cololaca	C	No ha nombrado Auditor Interno									
222	13	Lempira	05	Erandique	C	Perito Mercantil y C.P.	Ninguno	17-jul-18	6	1	6 años 5 meses 14 días	13%	No envía los puntos de acta de los informes, mensuales y trimestrales, no existe comunicación fluida de sus labores, realiza trabajos de co administración	40%	Medio

CONFIABILIDAD DEL CONTROL
EJERCIDO POR LAS UNIDADES DE AUDITORÍA INTERNA MUNICIPAL
AÑO 2024

Nº	Código Depto.	Nombre Departamento	Código Municipio	Nombre Municipio	Categoría	Formación Académica al asumir el cargo	Cargo municipal desempeñado previo a ingresar al cargo	Fecha de Ingreso al Cargo	Años de Experiencia al ingresar al cargo	Nº Auditores que conforman la Unidad	Antigüedad (31/12/2024)	Porcentaje de avance POA	Limitantes reportadas	Confiabilidad del control	
223	13	Lempira	06	Gualcinse	D	Perito Mercantil/ Licenciatura en Administración de Empresas	Tesorera	1-feb-17	7	1	7 años 10 meses 30 días	57%	No envía los puntos de acta de los informes, mensuales y trimestrales, no existe comunicación fluida de sus labores, realiza trabajos de co administración	40%	Medio
224	13	Lempira	07	Guarita	C	No obligado									
225	13	Lempira	08	La Campa	C	No ha nombrado Auditor Interno									
226	13	Lempira	09	La Iguala	C	No ha nombrado Auditor Interno									
227	13	Lempira	10	Las Flores	C	No ha nombrado Auditor Interno									
228	13	Lempira	11	La Unión	C	Perito Mercantil y C.P.	Ninguno	4-jul-24	3	1	0 años 5 meses 27 días	0%		35%	Bajo
229	13	Lempira	12	La Virtud	C	No ha nombrado Auditor Interno									

2371

2372

CONFIABILIDAD DEL CONTROL
EJERCIDO POR LAS UNIDADES DE AUDITORIA INTERNA MUNICIPAL
AÑO 2024

N°	Código Depto.	Nombre Departamento	Código Municipio	Nombre Municipio	Categoria	Formación Académica al asumir el cargo	Cargo municipal desempeñado previo a ingresar al cargo	Fecha de Ingreso al Cargo	Años de Experiencia al ingresar al cargo	N° Auditores que conforman la Unidad	Antigüedad (31/12/2024)	Porcentaje de avance POA	Limitantes reportadas	Confiabilidad del control	
230	13	Lempira	13	Lepaera	C	Perito Mercantil y C.P./Ing en Negocio	Ninguno	1-mar-22	2	1	2 años 9 meses 30 días	42%	No envía los puntos de acta de los informes, mensuales y trimestrales, no existe comunicación fluida de sus labores, realiza trabajos de co administración	40%	Medio
231	13	Lempira	14	Mapulaca	C	No ha nombrado Auditor Interno									
232	13	Lempira	15	Piraera	D	Perito Mercantil y C.P.	Ninguno	15/1/2024	0	1	0 años 11 meses 16 días	44%	No envía los puntos de acta de los informes, mensuales y trimestrales, no existe comunicación fluida de sus labores, realiza trabajos de co administración	35%	Bajo

CONFIABILIDAD DEL CONTROL
EJERCIDO POR LAS UNIDADES DE AUDITORÍA INTERNA MUNICIPAL
AÑO 2024

Nº	Código Depto.	Nombre Departamento	Código Municipio	Nombre Municipio	Categoría	Formación Académica al asumir el cargo	Cargo municipal desempeñado previo a ingresar al cargo	Fecha de Ingreso al Cargo	Años de Experiencia al ingresar al cargo	Nº Auditores que conforman la Unidad	Antigüedad (31/12/2024)	Porcentaje de avance POA	Limitantes reportadas	Confiabilidad del control	
233	13	Lempira	16	San Andrés	D	Perito Mercantil y C.P.	ninguno	1/3/2024	6	1	0 años 9 meses 30 días	0%	No envía los puntos de acta de los informes, mensuales y trimestrales, no existe comunicación fluida de sus labores, realiza trabajos de co administración	40%	Medio
234	13	Lempira	17	San Francisco	D	No obligado									
235	13	Lempira	18	San Juan Guarita	C	No obligado									
236	13	Lempira	19	San Manuel de Colohete	D	No ha nombrado Auditor Interno									
237	13	Lempira	20	San Rafael	C	Perito Mercantil y C.P./Li. Admón. Empresas	Ninguno	1/11/2023	0	1	1 años 1 meses 30 días	80%	No envía los puntos de acta de los informes, mensuales y trimestrales, no existe comunicación fluida de sus labores, realiza trabajos de co administración, realiza trabajos	35%	Bajo

2373



2374

CONFIABILIDAD DEL CONTROL
EJERCIDO POR LAS UNIDADES DE AUDITORÍA INTERNA MUNICIPAL
AÑO 2024

Nº	Código Depto.	Nombre Departamento	Código Municipio	Nombre Municipio	Categoría	Formación Académica al asumir el cargo	Cargo municipal desempeñado previo a ingresar al cargo	Fecha de Ingreso al Cargo	Años de Experiencia al ingresar al cargo	Nº Auditores que conforman la Unidad	Antigüedad (31/12/2024)	Porcentaje de avance POA	Limitantes reportadas	Confiabilidad del control	
													no envía copias de los mismos para su revisión.		
238	13	Lempira	21	San Sebastián	D	No ha nombrado Auditor Interno									
239	13	Lempira	22	Santa Cruz	D	No ha nombrado Auditor Interno									
240	13	Lempira	23	Talgua	C	Perito Mercantil y C.P.	Ninguno	1/9/2023	0	1	1 años 3 meses 30 días	72%		30%	Bajo
241	13	Lempira	24	Tambla	C	No ha nombrado Auditor Interno									
242	13	Lempira	25	Tomalá	C	No ha nombrado Auditor Interno									
243	13	Lempira	26	Valladolid	C	No obligado									
244	13	Lempira	27	Virginia	C	No obligado									
245	13	Lempira	28	San Marcos de Caiquín	D	No obligado									
246	13	Lempira	MANCOM	PUCA		Perito Mercantil y C.P.	ninguno	1/2/2024	0	1	0 años 10 meses 30 días	0%	No envía los puntos de acta de los informes, mensuales y trimestrales, no existe comunicación	40%	Medio

CONFIABILIDAD DEL CONTROL
EJERCIDO POR LAS UNIDADES DE AUDITORÍA INTERNA MUNICIPAL
AÑO 2024

Nº	Código Depto.	Nombre Departamento	Código Municipio	Nombre Municipio	Categoría	Formación Académica al asumir el cargo	Cargo municipal desempeñado previo a ingresar al cargo	Fecha de Ingreso al Cargo	Años de Experiencia al ingresar al cargo	Nº Auditores que conforman la Unidad	Antigüedad (31/12/2024)	Porcentaje de avance POA	Limitantes reportadas	Confiabilidad del control	
													fluida de sus labores, realiza trabajos de co administración, no ejecutar Auditorías.		
247	13	Lempira	MANCOM	MAPANCE-PROCELAQUE		No ha nombrado Auditor Interno									
248	13	Lempira	MANCOM	CAFEG		No ha nombrado Auditor Interno									
249	13	Lempira	MANCOM	COLOSUCA		No ha nombrado Auditor Interno									
250	13	Lempira	MANCOM	MOCALEMPA		No ha nombrado Auditor Interno									
251	13	Lempira	MANCOM	MANCOSOL		No ha nombrado Auditor Interno									
252	14	Ocotepeque	01	Ocotepequue	A	Perito Mercantil y C.P./ Ing. En Negocios	Ninguno	1-jul-24	0	1	0 años 5 meses 30 días	0%	No envía los puntos de acta de los informes, mensuales y trimestrales, no existe comunicación fluida de sus labores, realiza trabajos de co	40%	Medio

2375

2376

CONFIABILIDAD DEL CONTROL
EJERCIDO POR LAS UNIDADES DE AUDITORÍA INTERNA MUNICIPAL
AÑO 2024

Nº	Código Depto.	Nombre Departamento	Código Municipio	Nombre Municipio	Categoría	Formación Académica al asumir el cargo	Cargo municipal desempeñado previo a ingresar al cargo	Fecha de Ingreso al Cargo	Años de Experiencia al ingresar al cargo	Nº Auditores que conforman la Unidad	Antigüedad (31/12/2024)	Porcentaje de avance POA	Limitantes reportadas	Confiabilidad del control	
													administración, no hay ejecución de las auditoría programadas.		
253	14	Ocotepeque	02	Belén Gualcho	C	Perito Mercantil y C.P.	Ninguno	1-mar-18	0	1	6 años 9 meses 30 días	0%	No envía los puntos de acta de los informes, mensuales y trimestrales, no existe comunicación fluida de sus labores, realiza trabajos de co administración	35%	Bajo
254	14	Ocotepeque	03	Concepción	C	No obligado									
255	14	Ocotepeque	04	Dolores Merendón	D	No obligado									
256	14	Ocotepeque	05	Fraternidad	D	No ha nombrado Auditor Interno									
257	14	Ocotepeque	06	La Encarnación	C	Perito Mercantil y C.P.	Ninguno	1-may-22	0	1	2 años 7 meses 30 días	0%	No envía los puntos de acta de los informes, mensuales y trimestrales, no existe comunicación fluida de sus	40%	Medio

CONFIABILIDAD DEL CONTROL
EJERCIDO POR LAS UNIDADES DE AUDITORIA INTERNA MUNICIPAL
AÑO 2024

N°	Código Depto.	Nombre Departamento	Código Municipio	Nombre Municipio	Categoria	Formación Académica al asumir el cargo	Cargo municipal desempeñado previo a ingresar al cargo	Fecha de Ingreso al Cargo	Años de Experiencia al ingresar al cargo	N° Auditores que conforman la Unidad	Antigüedad (31/12/2024)	Porcentaje de avance POA	Limitantes reportadas	Confiabilidad del control	
													labores, realiza trabajos de co administración		
258	14	Ocotepeque	07	La Labor	C	Perito Mercantil y C.P.	Ninguno	2-may-22	0	1	2 años 7 meses 29 días	49%	No envía los puntos de acta de los informes, mensuales y trimestrales, no existe comunicación fluida de sus labores, realiza trabajos de co administración	45%	Medio
259	14	Ocotepeque	08	Lucerna	C	Perito Mercantil y C.P.	Ninguno	2-abr-18	1	1	6 años 8 meses 29 días	79%	No envía los puntos de acta de los informes, mensuales y trimestrales, no existe comunicación fluida de sus labores, realiza trabajos de co administración, no se reciben papeles de trabajo de sus	50%	Medio

2377

2378

CONFIABILIDAD DEL CONTROL
EJERCIDO POR LAS UNIDADES DE AUDITORIA INTERNA MUNICIPAL
AÑO 2024

Nº	Código Depto.	Nombre Departamento	Código Municipio	Nombre Municipio	Categoría	Formación Académica al asumir el cargo	Cargo municipal desempeñado previo a ingresar al cargo	Fecha de Ingreso al Cargo	Años de Experiencia al ingresar al cargo	Nº Auditores que conforman la Unidad	Antigüedad (31/12/2024)	Porcentaje de avance POA	Limitantes reportadas	Confiabilidad del control	
													actividades ejecutadas.		
260	14	Ocotepeque	09	Mercedes	C	Perito Mercantil y C.P./ lic. En Derecho / <Diplomado en Contabilidad	Ninguno	20-may-24	0	1	0 años 7 meses 11 días	0%	No envía los puntos de acta de los informes, mensuales y trimestrales, no existe comunicación fluida de sus labores, realiza trabajos de co administración	50%	Medio
261	14	Ocotepeque	10	San Fernando	C	Perito Mercantil y C.P.	Ninguno	1-ene-19	1	1	5 años 11 meses 30 días	0%	No envía los puntos de acta de los informes, mensuales y trimestrales, no existe comunicación fluida de sus labores, realiza trabajos de co administración	40%	Medio

CONFIABILIDAD DEL CONTROL
EJERCIDO POR LAS UNIDADES DE AUDITORIA INTERNA MUNICIPAL
AÑO 2024

Nº	Código Depto.	Nombre Departamento	Código Municipio	Nombre Municipio	Categoría	Formación Académica al asumir el cargo	Cargo municipal desempeñado previo a ingresar al cargo	Fecha de Ingreso al Cargo	Años de Experiencia al ingresar al cargo	Nº Auditores que conforman la Unidad	Antigüedad (31/12/2024)	Porcentaje de avance POA	Limitantes reportadas	Confiabilidad del control	
262	14	Ocotepeque	11	San Francisco del Valle	C	Perito Mercantil y C.P.//Licdo. Admón. Emp.	Ninguno	5-feb-24	7 años en empresa privada	1	0 años 10 meses 26 días	0%	No envía los puntos de acta de los informes, mensuales y trimestrales, no existe comunicación fluida de sus labores, realiza trabajos de co administración	40%	Medio
263	14	Ocotepeque	12	San Jorge	D	No obligado									
264	14	Ocotepeque	13	San Marcos	A	No ha nombrado Auditor Interno									
265	14	Ocotepeque	14	Santa Fe	C	Perito Mercantil y C.P.	Ninguno	10-feb-22	0	1	2 años 10 meses 21 días	40%	No envía los puntos de acta de los informes, mensuales y trimestrales, no existe comunicación fluida de sus labores, realiza trabajos de co administración	45%	Medio

2379

2380

CONFIABILIDAD DEL CONTROL
EJERCIDO POR LAS UNIDADES DE AUDITORÍA INTERNA MUNICIPAL
AÑO 2024

N°	Código Depto.	Nombre Departamento	Código Municipio	Nombre Municipio	Categoría	Formación Académica al asumir el cargo	Cargo municipal desempeñado previo a ingresar al cargo	Fecha de Ingreso al Cargo	Años de Experiencia al ingresar al cargo	N° Auditores que conforman la Unidad	Antigüedad (31/12/2024)	Porcentaje de avance POA	Limitantes reportadas	Confiabilidad del control	
266	14	Ocotepeque	15	Sensenti	C	Perito Mercantil y C.P.	Ninguno	28-ago-22	0	1	2 años 4 meses 3 días	42%	No envía los puntos de acta de los informes, mensuales y trimestrales, no existe comunicación fluida de sus labores, realiza trabajos de co administración	40%	Medio
267	14	Ocotepeque	16	Sinuapa	C	Perito Mercantil y C.P./ Lic. Admón. De Empresas	Ninguno	30-mar-22	0	1	2 años 9 meses 1 días	40%	No envía los puntos de acta de los informes, mensuales y trimestrales, no existe comunicación fluida de sus labores, realiza trabajos de co administración	40%	Medio
268	14	Ocotepeque	MANCOM	MANVASEN		No ha nombrado Auditor Interno									
269	14	Ocotepeque	MANCOM	GUISAYOTE		No ha nombrado Auditor Interno									
270	14	Ocotepeque	MANCOM	ERAPUCA		No ha nombrado Auditor Interno									
271	14	Ocotepeque	MANCOM	AMVAS		No ha nombrado Auditor Interno									

CONFIABILIDAD DEL CONTROL
EJERCIDO POR LAS UNIDADES DE AUDITORÍA INTERNA MUNICIPAL
AÑO 2024

Nº	Código Depto.	Nombre Departamento	Código Municipio	Nombre Municipio	Categoría	Formación Académica al asumir el cargo	Cargo municipal desempeñado previo a ingresar al cargo	Fecha de Ingreso al Cargo	Años de Experiencia al ingresar al cargo	Nº Auditores que conforman la Unidad	Antigüedad (31/12/2024)	Porcentaje de avance POA	Limitantes reportadas	Confiabilidad del control	
272	14	Ocotepeque	MANCOM	TRINACIONAL		No ha nombrado Auditor Interno									
273	15	Olancho	01	Juticalpa	A	Perito Mercantil y C.P.	Jefe de RR. HH.	26-ago-22	14	1	2 años 4 meses 5 días	0%	No envía los puntos de acta de los informes, mensuales y trimestrales, no existe comunicación fluida de sus labores, realiza trabajos de co administración, reporta las actividades de auditoría ejecutadas.	45%	Medio
274	15	Olancho	02	Campamento	B	Perito Mercantil y C.P.	Ninguno	1-nov-18	4	1	6 años 1 meses 30 días	32%	No envía los puntos de acta de los informes, mensuales y trimestrales, no existe comunicación fluida de sus labores, realiza trabajos de co administración	40%	Medio

2381

2382

CONFIABILIDAD DEL CONTROL
EJERCIDO POR LAS UNIDADES DE AUDITORIA INTERNA MUNICIPAL
AÑO 2024

Nº	Código Depto.	Nombre Departamento	Código Municipio	Nombre Municipio	Categoria	Formación Académica al asumir el cargo	Cargo municipal desempeñado previo a ingresar al cargo	Fecha de Ingreso al Cargo	Años de Experiencia al ingresar al cargo	Nº Auditores que conforman la Unidad	Antigüedad (31/12/2024)	Porcentaje de avance POA	Limitantes reportadas	Confiabilidad del control	
275	15	Olancho	03	Catacamas	B	Perito Mercantil y C.P.	Ninguno	6-abr-18	0	1	6 años 8 meses 25 días	24%	No envía los puntos de acta de los informes, mensuales y trimestrales, no existe comunicación fluida de sus labores, realiza trabajos de co administración	40%	Medio
276	15	Olancho	04	Concordia	C	No ha nombrado Auditor Interno									
277	15	Olancho	05	Dulce Nombre de Culmí	C	Perito Mercantil y C.P.	Ninguno	1-dic-22	0	1	2 años 0 meses 30 días	66%	No envía los puntos de acta de los informes, mensuales y trimestrales, no existe comunicación fluida de sus labores, realiza trabajos de co administración	40%	Medio
278	15	Olancho	06	El Rosario	C	No ha nombrado Auditor Interno									

CONFIABILIDAD DEL CONTROL
EJERCIDO POR LAS UNIDADES DE AUDITORÍA INTERNA MUNICIPAL
AÑO 2024

Nº	Código Depto.	Nombre Departamento	Código Municipio	Nombre Municipio	Categoría	Formación Académica al asumir el cargo	Cargo municipal desempeñado previo a ingresar al cargo	Fecha de Ingreso al Cargo	Años de Experiencia al ingresar al cargo	Nº Auditores que conforman la Unidad	Antigüedad (31/12/2024)	Porcentaje de avance POA	Limitantes reportadas	Confiabilidad del control	
279	15	Olancho	07	Esquipulas del Norte	D	Perito Mercantil y C.P.	Técnico Levantamiento Línea Base PDM	1-feb-20	0	1	4 años 10 meses 30 días	73%	No envía los puntos de acta de los informes, mensuales y trimestrales, no existe comunicación fluida de sus labores, realiza trabajos de co administración, no envía los informes de trabajo de realizados sobre las auditoría ejecutadas.	50%	Medio
280	15	Olancho	08	Gualaco	C	Perito Mercantil y C.P.	Ninguno	12-nov-19	0	1	5 años 1 meses 19 días	81%	No envía los puntos de acta de los informes, mensuales y trimestrales, no existe comunicación fluida de sus labores, realiza trabajos de co administración	45%	Medio
281	15	Olancho	09	Guarizama	C	No ha nombrado Auditor Interno									

2383

TRIBUNAL SUPERIOR DE CUENTAS
DEPTO. DE REVISIÓN DE CUENTAS MUNICIPALES
HONDURAS, C.A.

2384

CONFIABILIDAD DEL CONTROL EJERCIDO POR LAS UNIDADES DE AUDITORÍA INTERNA MUNICIPAL AÑO 2024

Nº	Código Depto.	Nombre Departamento	Código Municipio	Nombre Municipio	Categoría	Formación Académica al asumir el cargo	Cargo municipal desempeñado previo a ingresar al cargo	Fecha de Ingreso al Cargo	Años de Experiencia al ingresar al cargo	Nº Auditores que conforman la Unidad	Antigüedad (31/12/2024)	Porcentaje de avance POA	Limitantes reportadas	Confiabilidad del control	
282	15	Olancho	10	Guata	D	No obligado									
283	15	Olancho	11	Guayape	C	No ha nombrado Auditor Interno									
284	15	Olancho	12	Jano	C	No ha nombrado Auditor Interno									
285	15	Olancho	13	La Unión	C	No ha nombrado Auditor Interno									
286	15	Olancho	14	Mangulile	D	Perito Mercantil y C.P.	Ninguno	1-jul-23	0	1	1 años 5 meses 30 días	0%	No envía los puntos de acta de los informes, mensuales y trimestrales, no existe comunicación fluida de sus labores, realiza trabajos de co administración	40%	Medio
287	15	Olancho	15	Manto	C	Perito Mercantil y C.P.	Ninguno	1/3/2024	0	1	0 años 9 meses 30 días	0%	No envía los puntos de acta de los informes, mensuales y trimestrales, no existe comunicación fluida de sus labores, realiza trabajos de co administración	45%	Medio
288	15	Olancho	16	Salamá	C	No ha nombrado Auditor Interno									

CONFIABILIDAD DEL CONTROL
EJERCIDO POR LAS UNIDADES DE AUDITORIA INTERNA MUNICIPAL
AÑO 2024

N°	Código Depto.	Nombre Departamento	Código Municipio	Nombre Municipio	Categoria	Formación Académica al asumir el cargo	Cargo municipal desempeñado previo a ingresar al cargo	Fecha de Ingreso al Cargo	Años de Experiencia al ingresar al cargo	N° Auditores que conforman la Unidad	Antigüedad (31/12/2024)	Porcentaje de avance POA	Limitantes reportadas	Confiabilidad del control	
289	15	Olancho	17	San Esteban	C	Perito Mercantil y C.P.	Apoyo al Depto. De Contabilidad y Presupuesto desde 19/12/2023 al 21/01/2024	22-ene-24	0	1	0 años 11 meses 9 días	45%	No envía los puntos de acta de los informes, mensuales y trimestrales, no existe comunicación fluida de sus labores, realiza trabajos de co administración	45%	Medio
290	15	Olancho	18	San Francisco de Becerra	C	Perito Mercantil y C. P. Lic. admón. De Empresas	Ninguno	15-ene-24	0	1	0 años 11 meses 16 días	0%	No envía los puntos de acta de los informes, mensuales y trimestrales, no existe comunicación fluida de sus labores, realiza trabajos de co administración	40%	Medio
291	15	Olancho	19	San Francisco de La Paz	C	Perito Mercantil y C.P.	Ninguno	7-nov-23	0	1	1 años 1 meses 24 días	0%	No envía los puntos de acta de los informes, mensuales y trimestrales, no existe comunicación fluida de sus	40%	Medio

2385

TRIBUNAL SUPERIOR DE CUENTAS
DEPTO. DE RENDICIÓN DE CUENTAS MUNICIPALES
HONDURAS C.A.

TRIBUNAL SUPERIOR DE CUENTAS - DEPTO. DE MUNICIPALES - HONDURAS C.A.

CONFIABILIDAD DEL CONTROL
EJERCIDO POR LAS UNIDADES DE AUDITORÍA INTERNA MUNICIPAL
AÑO 2024

Nº	Código Depto.	Nombre Departamento	Código Municipio	Nombre Municipio	Categoría	Formación Académica al asumir el cargo	Cargo municipal desempeñado previo a ingresar al cargo	Fecha de Ingreso al Cargo	Años de Experiencia al ingresar al cargo	Nº Auditores que conforman la Unidad	Antigüedad (31/12/2024)	Porcentaje de avance POA	Limitantes reportadas	Confiabilidad del control	
													labores, realiza trabajos de co administración		
293	15	Olancho	20	Santa María del Real	C	Perito Mercantil y C.P.	Ninguno	15-mar-23	0	1	1 años 9 meses 16 días	75%	No envía los puntos de acta de los informes, mensuales y trimestrales, no existe comunicación fluida de sus labores, realiza trabajos de co administración	35%	Bajo
294	15	Olancho	21	Silca	C	No ha nombrado Auditor Interno									
295	15	Olancho	22	Yocon	D	No obligado									
296	15	Olancho	23	Patuca	C	Perito Mercantil y C.P.	Ninguno	15-jul-19	0	1	5 años 5 meses 16 días	0%	No envía los puntos de acta de los informes, mensuales y trimestrales, no existe comunicación fluida de sus labores, realiza trabajos de co administración	35%	Bajo

CONFIABILIDAD DEL CONTROL
EJERCIDO POR LAS UNIDADES DE AUDITORÍA INTERNA MUNICIPAL
AÑO 2024

N°	Código Depto.	Nombre Departamento	Código Municipio	Nombre Municipio	Categoría	Formación Académica al asumir el cargo	Cargo municipal desempeñado previo a ingresar al cargo	Fecha de Ingreso al Cargo	Años de Experiencia al ingresar al cargo	N° Auditores que conforman la Unidad	Antigüedad (31/12/2024)	Porcentaje de avance POA	Limitantes reportadas	Confiabilidad del control	
297	15	Olancho	EM	SERMUCAT		Perito Mercantil y C.P.	Ninguno	1-sep-23	0	1	1 años 3 meses 30 días	52%	Esta Unidad de Auditoría pertenece a una empresa municipal y tiene inconvenientes en su trabajo le asignan trabajo de co administración.	45%	Medio
298	15	Olancho	MANCOM	MAMNO		No ha nombrado Auditor Interno									
299	15	Olancho	MANCOM	MAMSA		No ha nombrado Auditor Interno									
300	16	Santa Bárbara	01	Santa Bárbara	A	Perito Mercantil y C.P.	Auditor Interno	16-jun-22	23	1	2 años 6 meses 15 días	81%	No envía los puntos de acta de los informes, mensuales y trimestrales, no existe comunicación fluida de sus labores, realiza trabajos de co administración,	45%	Medio

23387

TRIBUNAL SUPERIOR DE CUENTAS
DEPTO DE RENDICIÓN DE CUENTAS MUNICIPALES
HONDURAS C.A.

TRIBUNAL SUPERIOR DE CUENTAS - DIRECCIÓN DE CUENTAS MUNICIPALES - HONDURAS, C.A.

2383

CONFIABILIDAD DEL CONTROL
EJERCIDO POR LAS UNIDADES DE AUDITORÍA INTERNA MUNICIPAL
AÑO 2024

Nº	Código Depto.	Nombre Departamento	Código Municipio	Nombre Municipio	Categoría	Formación Académica al asumir el cargo	Cargo municipal desempeñado previo a ingresar al cargo	Fecha de Ingreso al Cargo	Años de Experiencia al ingresar al cargo	Nº Auditores que conforman la Unidad	Antigüedad (31/12/2024)	Porcentaje de avance POA	Limitantes reportadas	Confiabilidad del control	
301	16	Santa Bárbara	02	Arada	C	Perito Mercantil y C.P.	Auditor Interno	12-jun-23	0	1	1 años 6 meses 19 días	36%	No envía los puntos de acta de los informes, mensuales y trimestrales, no existe comunicación fluida de sus labores, realiza trabajos de co administración	45%	Medio
302	16	Santa Bárbara	03	Átima	C	Perito Mercantil y C.P.		9-ene-23	1	1	1 años 11 meses 22 días	50%	No envía los puntos de acta de los informes, mensuales y trimestrales, no existe comunicación fluida de sus labores, realiza trabajos de co administración	50%	Medio
303	16	Santa Bárbara	04	Azacualpa	B	Perito Mercantil y C.P.	Ninguno	2-ago-18	6	1	6 años 4 meses 29 días	35%	No envía los puntos de acta de los informes, mensuales y trimestrales, no existe comunicación fluida de sus	40%	Medio

CONFIABILIDAD DEL CONTROL
EJERCIDO POR LAS UNIDADES DE AUDITORÍA INTERNA MUNICIPAL
AÑO 2024

Nº	Código Depto.	Nombre Departamento	Código Municipio	Nombre Municipio	Categoría	Formación Académica al asumir el cargo	Cargo municipal desempeñado previo a ingresar al cargo	Fecha de Ingreso al Cargo	Años de Experiencia al ingresar al cargo	Nº Auditores que conforman la Unidad	Antigüedad (31/12/2024)	Porcentaje de avance POA	Limitantes reportadas	Confiabilidad del control	
													labores, realiza trabajos de co administración		
304	16	Santa Bárbara	05	Ceguaca	C	Perito Mercantil y C.P.	Ninguno	1/2/2024	0	1	0 años 10 meses 30 días	60%	No envía los puntos de acta de los informes, mensuales y trimestrales, no existe comunicación fluida de sus labores, realiza trabajos de co administración	35%	Bajo
305	16	Santa Bárbara	06	San José de Colinas	C	Inhabilitado									
306	16	Santa Bárbara	07	Concepción del Norte	C	Perito Mercantil y C.P.	Ninguno	27-ene-22	0	1	2 años 11 meses 4 días	0%	No envía los puntos de acta de los informes, mensuales y trimestrales, no existe comunicación fluida de sus labores, realiza trabajos de co administración	40%	Medio

2389

TRIBUNAL SUPERIOR DE CUENTAS - HONDURAS C. A. - DEPTO. DE RENDICIÓN DE CUENTAS MUNICIPALES

2390

CONFIABILIDAD DEL CONTROL
EJERCIDO POR LAS UNIDADES DE AUDITORÍA INTERNA MUNICIPAL
AÑO 2024

Nº	Código Depto.	Nombre Departamento	Código Municipio	Nombre Municipio	Categoría	Formación Académica al asumir el cargo	Cargo municipal desempeñado previo a ingresar al cargo	Fecha de Ingreso al Cargo	Años de Experiencia al ingresar al cargo	Nº Auditores que conforman la Unidad	Antigüedad (31/12/2024)	Porcentaje de avance POA	Limitantes reportadas	Confiabilidad del control	
307	16	Santa Bárbara	08	Concepción del Sur	C	Perito Mercantil y C.P. con Licenciatura en Gerencia	Ninguno	1/2/2024	0	1	0 años 10 meses 30 días	70%	No envía los puntos de acta de los informes, mensuales y trimestrales, no existe comunicación fluida de sus labores, realiza trabajos de co administración	35%	Bajo
308	16	Santa Bárbara	09	Chinda	C	No obligado									
309	16	Santa Bárbara	10	El Níspero	C	Perito Mercantil y C.P.	Contador	1-ago-22	0	1	2 años 4 meses 30 días	59%	No envía los puntos de acta de los informes, mensuales y trimestrales, no existe comunicación fluida de sus labores, realiza trabajos de co administración	45%	Medio
310	16	Santa Bárbara	11	Gualala	C	No obligado									
311	16	Santa Bárbara	12	Ilama	C	No ha nombrado Auditor Interno									

CONFIABILIDAD DEL CONTROL
EJERCIDO POR LAS UNIDADES DE AUDITORÍA INTERNA MUNICIPAL
AÑO 2024

Nº	Código Depto.	Nombre Departamento	Código Municipio	Nombre Municipio	Categoría	Formación Académica al asumir el cargo	Cargo municipal desempeñado previo a ingresar al cargo	Fecha de Ingreso al Cargo	Años de Experiencia al ingresar al cargo	Nº Auditores que conforman la Unidad	Antigüedad (31/12/2024)	Porcentaje de avance POA	Limitantes reportadas	Confiabilidad del control	
312	16	Santa Bárbara	13	Macuelizo	C	Perito Mercantil y C.P.	Ninguno	9-may-19	0	1	5 años 7 meses 22 días	31%	No envía los puntos de acta de los informes, mensuales y trimestrales, no existe comunicación fluida de sus labores, realiza trabajos de co administración	45%	Medio
313	16	Santa Bárbara	14	Naranjito	C	Perito Mercantil y C.P.	Ninguno	27-mar-17	0	1	7 años 9 meses 4 días	22%	No envía los puntos de acta de los informes, mensuales y trimestrales, no existe comunicación fluida de sus labores, realiza trabajos de co administración, no envía los informes sobre auditoría ejecutadas.	45%	Medio

2391

TRIBUNAL SUPERIOR DE CUENTAS

2392

CONFIABILIDAD DEL CONTROL EJERCIDO POR LAS UNIDADES DE AUDITORIA INTERNA MUNICIPAL AÑO 2024

Nº	Código Depto.	Nombre Departamento	Código Municipio	Nombre Municipio	Categoria	Formación Académica al asumir el cargo	Cargo municipal desempeñado previo a ingresar al cargo	Fecha de Ingreso al Cargo	Años de Experiencia al ingresar al cargo	Nº Auditores que conforman la Unidad	Antigüedad (31/12/2024)	Porcentaje de avance POA	Limitantes reportadas	Confiabilidad del control	
314	16	Santa Bárbara	15	Nuevo Celilac	C	Perito Mercantil y C.P.	Ninguno	1-oct-22	0	1	2 años 2 meses 30 días	63%	No envía los puntos de acta de los informes, mensuales y trimestrales, no existe comunicación fluida de sus labores, realiza trabajos de co administración	55%	Medio
315	16	Santa Bárbara	16	Petoa	C	Perito Mercantil y C.P.	Ninguno	4-ene-10	0	1	14 años 11 meses 27 días	79%	No envía los puntos de acta de los informes, mensuales y trimestrales, no existe comunicación fluida de sus labores, realiza trabajos de co administración	40%	Medio
316	16	Santa Bárbara	17	Protección	C	Perito Mercantil y C.P.	Ninguno	6-sep-22	0	1	2 años 3 meses 25 días	63%	No envía los puntos de acta de los informes, mensuales y trimestrales, no existe comunicación fluida de sus	45%	Medio

CONFIABILIDAD DEL CONTROL
EJERCIDO POR LAS UNIDADES DE AUDITORÍA INTERNA MUNICIPAL
AÑO 2024

Nº	Código Depto.	Nombre Departamento	Código Municipio	Nombre Municipio	Categoría	Formación Académica al asumir el cargo	Cargo municipal desempeñado previo a ingresar al cargo	Fecha de Ingreso al Cargo	Años de Experiencia al ingresar al cargo	Nº Auditores que conforman la Unidad	Antigüedad (31/12/2024)	Porcentaje de avance POA	Limitantes reportadas	Confiabilidad del control	
													labores, realiza trabajos de co administración		
317	16	Santa Bárbara	18	Quimistán	A	Perito Mercantil y C.P.	Ninguno	1-jun-12	0	1	12 años 6 meses 30 días	55%	No envía los puntos de acta de los informes, mensuales y trimestrales, no existe comunicación fluida de sus labores, realiza trabajos de co administración	45%	Medio
318	16	Santa Bárbara	19	San Francisco de Ojuera	C	Inhabilitado									
319	16	Santa Bárbara	20	San Luis	C	Perito Mercantil y C.P.	Ninguno	2-feb-23	0	1	1 años 10 meses 29 días	0%	No envía los puntos de acta de los informes, mensuales y trimestrales, no existe comunicación fluida de sus labores, realiza trabajos de co administración	45%	Medio

2393

2394

CONFIABILIDAD DEL CONTROL EJERCIDO POR LAS UNIDADES DE AUDITORIA INTERNA MUNICIPAL AÑO 2024

Nº	Código Depto.	Nombre Departamento	Código Municipio	Nombre Municipio	Categoría	Formación Académica al asumir el cargo	Cargo municipal desempeñado previo a ingresar al cargo	Fecha de Ingreso al Cargo	Años de Experiencia al ingresar al cargo	Nº Auditores que conforman la Unidad	Antigüedad (31/12/2024)	Porcentaje de avance POA	Limitantes reportadas	Confiabilidad del control	
320	16	Santa Bárbara	21	San Marcos	B	Perito Mercantil y C.P.	Ninguno	4-ene-23	0	1	1 años 11 meses 27 días	53%	No envía los puntos de acta de los informes, mensuales y trimestrales, no existe comunicación fluida de sus labores, realiza trabajos de co administración	40%	Medio
321	16	Santa Bárbara	22	San Nicolás	C	Perito Mercantil y C.P.	Ninguno	13-ago-18	0	1	6 años 4 meses 18 días	70%	No envía los puntos de acta de los informes, mensuales y trimestrales, no existe comunicación fluida de sus labores, realiza trabajos de co administración	45%	Medio
322	16	Santa Bárbara	23	San Pedro Zacapa	C	Lic. Contaduría Publica	Ninguno	2-ene-17	0	1	7 años 11 meses 29 días	68%	No envía los puntos de acta de los informes, mensuales y trimestrales, no existe comunicación fluida de sus	45%	Medio

CONFIABILIDAD DEL CONTROL
EJERCIDO POR LAS UNIDADES DE AUDITORÍA INTERNA MUNICIPAL
AÑO 2024

N°	Código Depto.	Nombre Departamento	Código Municipio	Nombre Municipio	Categoría	Formación Académica al asumir el cargo	Cargo municipal desempeñado previo a ingresar al cargo	Fecha de Ingreso al Cargo	Años de Experiencia al ingresar al cargo	N° Auditores que conforman la Unidad	Antigüedad (31/12/2024)	Porcentaje de avance POA	Limitantes reportadas	Confiabilidad del control	
													labores, realiza trabajos de co administración		
323	16	Santa Bárbara	24	San Vicente Centenario	C	Perito Mercantil y C.P.	Ninguno	2-may-23	0	1	1 años 7 meses 29 días	32%	No envía los puntos de acta de los informes, mensuales y trimestrales, no existe comunicación fluida de sus labores, realiza trabajos de co administración	35%	Bajo
324	16	Santa Bárbara	25	Santa Rita	C	No ha nombrado Auditor Interno									
325	16	Santa Bárbara	26	Trinidad	C	Perito Mercantil y C.P.	Facturación y cobro desde 1/02/1994 hasta 1/02/1995	1-feb-24	0	1	0 años 10 meses 30 días	0%	No envía los puntos de acta de los informes, mensuales y trimestrales, no existe comunicación fluida de sus labores, realiza trabajos de co administración	40%	Medio

2395

TRIBUNAL SUPERIOR DE CUENTAS
DEPTO. DE RENDICIÓN DE CUENTAS MUNICIPALES
HONDURAS, C.A.

2396

CONFIABILIDAD DEL CONTROL
EJERCIDO POR LAS UNIDADES DE AUDITORIA INTERNA MUNICIPAL
AÑO 2024

Nº	Código Depto.	Nombre Departamento	Código Municipio	Nombre Municipio	Categoría	Formación Académica al asumir el cargo	Cargo municipal desempeñado previo a ingresar al cargo	Fecha de Ingreso al Cargo	Años de Experiencia al ingresar al cargo	Nº Auditores que conforman la Unidad	Antigüedad (31/12/2024)	Porcentaje de avance POA	Limitantes reportadas	Confiabilidad del control	
326	16	Santa Bárbara	27	Las Vegas	A	Perito Mercantil y C.P./Lic. en Admón. de Empresa	ninguno	9-ago-24	3	1	0 años 4 meses 22 días	0%	No envía los puntos de acta de los informes, mensuales y trimestrales, no existe comunicación fluida de sus labores, realiza trabajos de co administración	45%	Medio
327	16	Santa Bárbara	28	Nueva Frontera	C	Perito Mercantil y C.P.	Ninguno	4-jul-22	6	1	2 años 5 meses 27 días	80%	No envía los puntos de acta de los informes, mensuales y trimestrales, no existe comunicación fluida de sus labores, realiza trabajos de co administración	40%	Medio
328	16	Santa Bárbara	MANCOM	CODEMUSSBA		No ha nombrado Auditor Interno									
329	16	Santa Bárbara	MANCOM	MAVAQUI		No ha nombrado Auditor Interno									
330	16	Santa Bárbara	MANCOM	MUNASBAR		No ha nombrado Auditor Interno									
331	16	Santa Bárbara	MANCOM	CRA		No ha nombrado Auditor Interno									

CONFIABILIDAD DEL CONTROL
EJERCIDO POR LAS UNIDADES DE AUDITORÍA INTERNA MUNICIPAL
AÑO 2024

N°	Código Depto.	Nombre Departamento	Código Municipio	Nombre Municipio	Categoría	Formación Académica al asumir el cargo	Cargo municipal desempeñado previo a ingresar al cargo	Fecha de Ingreso al Cargo	Años de Experiencia al ingresar al cargo	N° Auditores que conforman la Unidad	Antigüedad (31/12/2024)	Porcentaje de avance POA	Limitantes reportadas	Confiabilidad del control	
332	17	Valle	01	Nacaome	A	Perito Mercantil y C.P.	Sub Auditor Interno	15-dic-22	3	2	2 años 0 meses 16 días	0%	No envía los puntos de acta de los informes, mensuales y trimestrales, no existe comunicación fluida de sus labores, realiza trabajo trabajos de auditoría y envía los informes con algunas reformas a los formatos lo que impide su cumplimiento.	30%	Bajo
333	17	Valle	02	Alianza	C	No ha nombrado Auditor Interno									
334	17	Valle	03	Amapala	B	Perito Mercantil y C.P.	Ninguno	14-mar-14	0	1	10 años 9 meses 17 días	0%	No envía los puntos de acta de los informes, mensuales y trimestrales, no existe comunicación fluida de sus labores, realiza	40%	Medio

239

2398

CONFIABILIDAD DEL CONTROL
EJERCIDO POR LAS UNIDADES DE AUDITORÍA INTERNA MUNICIPAL
AÑO 2024

Nº	Código Depto.	Nombre Departamento	Código Municipio	Nombre Municipio	Categoría	Formación Académica al asumir el cargo	Cargo municipal desempeñado previo a ingresar al cargo	Fecha de Ingreso al Cargo	Años de Experiencia al ingresar al cargo	Nº Auditores que conforman la Unidad	Antigüedad (31/12/2024)	Porcentaje de avance POA	Limitantes reportadas	Confiabilidad del control	
													trabajos de co administración		
335	17	Valle	04	Aramecina	C	No ha nombrado Auditor Interno									
336	17	Valle	05	Caridad	C	No obligado									
337	17	Valle	06	Goascorán	C	Abogada/Perito Mercantil y Contador Público	Ninguno	1-feb-23	0	1	1 años 10 meses 30 días	63%	No envía los puntos de acta de los informes, mensuales y trimestrales, no existe comunicación fluida de sus labores, realiza trabajos de co administración	40%	Medio
338	17	Valle	07	Langue	C	No ha nombrado Auditor Interno									
339	17	Valle	08	San Francisco de Coray	C	No obligado									

CONFIABILIDAD DEL CONTROL
EJERCIDO POR LAS UNIDADES DE AUDITORIA INTERNA MUNICIPAL
AÑO 2024

Nº	Código Depto.	Nombre Departamento	Código Municipio	Nombre Municipio	Categoría	Formación Académica al asumir el cargo	Cargo municipal desempeñado previo a ingresar al cargo	Fecha de Ingreso al Cargo	Años de Experiencia al ingresar al cargo	Nº Auditores que conforman la Unidad	Antigüedad (31/12/2024)	Porcentaje de avance POA	Limitantes reportadas	Confiabilidad del control	
340	17	Valle	09	San Lorenzo	A	Perito Mercantil y C.P.	Regidor Municipal	26-ene-10	0	1	14 años 11 meses 5 días	31%	No envía los puntos de acta de los informes, mensuales y trimestrales, no existe comunicación fluida de sus labores, realiza trabajos de co administración	40%	Medio
341	17	Valle	MANCOM	NASMAR		No ha nombrado Auditor Interno									
342	18	Yoro	01	Yoro	A	Perito Mercantil y C.P./Ing. De Negocio	Ninguno	1-dic-15	0	1	9 años 0 meses 30 días	0%	No envía los puntos de acta de los informes, mensuales y trimestrales, no existe comunicación fluida de sus labores, realiza trabajos de co administración	40%	Medio

2396

TRIBUNAL SUPERIOR DE CUENTAS
DEPTO DE RENDICIÓN DE CUENTAS MUNICIPALES
HONDURAS C.A.

CONFIABILIDAD DEL CONTROL
EJERCIDO POR LAS UNIDADES DE AUDITORIA INTERNA MUNICIPAL
AÑO 2024

Nº	Código Depto.	Nombre Departamento	Código Municipio	Nombre Municipio	Categoría	Formación Académica al asumir el cargo	Cargo municipal desempeñado previo a ingresar al cargo	Fecha de Ingreso al Cargo	Años de Experiencia al ingresar al cargo	Nº Auditores que conforman la Unidad	Antigüedad (31/12/2024)	Porcentaje de avance POA	Limitantes reportadas	Confiabilidad del control	
343	18	Yoro	02	Arenal	C	Perito Mercantil y C.P.	Ninguno	1-may-22	0	1	2 años 7 meses 30 días	70%	No envía los puntos de acta de los informes, mensuales y trimestrales, no existe comunicación fluida de sus labores, realiza trabajos de co administración	40%	Medio
344	18	Yoro	03	El Negrito	B	Perito Mercantil y C.P.	Ninguno	1-feb-10	0	1	14 años 10 meses 30 días	48%	No envía los puntos de acta de los informes, mensuales y trimestrales, no existe comunicación fluida de sus labores, realiza trabajos de co administración	40%	Medio
345	18	Yoro	04	El Progreso	A	Perito Mercantil y C.P.	Auditoría Fiscal	2-abr-18	0	1	6 años 8 meses 29 días	71%	La Unida de Auditoría cumple con su Pla Operativo Anual y tiene una comunicación	70%	Alto

2400

2401

CONFIABILIDAD DEL CONTROL
EJERCIDO POR LAS UNIDADES DE AUDITORÍA INTERNA MUNICIPAL
AÑO 2024

Nº	Código Depto.	Nombre Departamento	Código Municipio	Nombre Municipio	Categoría	Formación Académica al asumir el cargo	Cargo municipal desempeñado previo a ingresar al cargo	Fecha de Ingreso al Cargo	Años de Experiencia al ingresar al cargo	Nº Auditores que conforman la Unidad	Antigüedad (31/12/2024)	Porcentaje de avance POA	Limitantes reportadas	Confiabilidad del control	
													regular con el TSC,		
346	18	Yoro	05	Jocón	C	Perito Mercantil y C.P.	Ninguno	1-nov-23	0	1	1 años 1 meses 30 días	59%	Esta Unidad de Auditoría cumple y tiene comunicación con el supervisor en forma constante de sus actividades ejecutadas.	50%	Medio
347	18	Yoro	06	Morazán	B	Perito Mercantil y C.P.	Ninguno	1-mar-15	0	1	9 años 9 meses 30 días	78%	No envía los puntos de acta de los informes, mensuales y trimestrales, no existe comunicación fluida de sus labores, realiza trabajos de co administración	50%	Medio

CONFIABILIDAD DEL CONTROL
EJERCIDO POR LAS UNIDADES DE AUDITORÍA INTERNA MUNICIPAL
AÑO 2024

Nº	Código Depto.	Nombre Departamento	Código Municipio	Nombre Municipio	Categoría	Formación Académica al asumir el cargo	Cargo municipal desempeñado previo a ingresar al cargo	Fecha de Ingreso al Cargo	Años de Experiencia al ingresar al cargo	Nº Auditores que conforman la Unidad	Antigüedad (31/12/2024)	Porcentaje de avance POA	Limitantes reportadas	Confiabilidad del control	
348	18	Yoro	07	Olanchito	A	Perito Mercantil y C.P.// Abogada// Lcda. En Ciencias Comerciales	Ninguno	1-nov-23	0	2	1 años 1 meses 30 días	44%	No envía los puntos de acta de los informes, mensuales y trimestrales, no existe comunicación fluida de sus labores, tiene una serie de problemas por la falta de apoyo de la administración municipal.	35%	Bajo
349	18	Yoro	08	Santa Rita	B	Perito Mercantil y C.P.	Ninguno	15-jun-18	0	1	6 años 6 meses 16 días	58%	No envía los puntos de acta de los informes, mensuales y trimestrales, no existe comunicación fluida de sus labores, realiza trabajos de co administración	35%	Bajo

2402

2403

CONFIABILIDAD DEL CONTROL
EJERCIDO POR LAS UNIDADES DE AUDITORIA INTERNA MUNICIPAL
AÑO 2024

N°	Código Depto.	Nombre Departamento	Código Municipio	Nombre Municipio	Categoria	Formación Académica al asumir el cargo	Cargo municipal desempeñado previo a ingresar al cargo	Fecha de Ingreso al Cargo	Años de Experiencia al ingresar al cargo	N° Auditores que conforman la Unidad	Antigüedad (31/12/2024)	Porcentaje de avance POA	Limitantes reportadas	Confiabilidad del control	
350	18	Yoro	09	Sulaco	C	Perito Mercantil y C.P.	Ninguno	15-jul-21	0	1	3 años 5 meses 16 días	68%	No envía los puntos de acta de los informes, mensuales y trimestrales, no existe comunicación fluida de sus labores, realiza trabajos de co administración	40%	Medio
351	18	Yoro	10	Victoria	C	Perito Mercantil y C.P.	Ninguno	3-ene-23	0	1	1 años 11 meses 28 días	71%	Esta Unidad de Auditoría Interna cumple con sus Plan Operativo, y mantiene envió constante de sus trabajo , teniendo poca colaboración de la administración.	50%	Medio
352	18	Yoro	11	Yorito	C	Perito Mercantil y C.P.	Ninguno	5-jul-22	0	1	2 años 5 meses 26 días	52%	No envía los puntos de acta de los informes, mensuales y trimestrales, no existe comunicación	45%	Medio

CONFIABILIDAD DEL CONTROL EJERCIDO POR LAS UNIDADES DE AUDITORÍA INTERNA MUNICIPAL AÑO 2024															
N°	Código Depto.	Nombre Departamento	Código Municipio	Nombre Municipio	Categoría	Formación Académica al momento de ingresar al cargo	Cargo municipal desempeñado previo a ingresar al cargo	Fecha de Ingreso al Cargo	Años de Experiencia al ingresar al cargo	N° Auditores que conforman la Unidad	Antigüedad (31/12/2024)	Porcentaje de avance POA	Limitantes reportadas	Confiabilidad del control	
													fluida de sus labores, realiza trabajos de con administración		

2404